

# CARLINK PRO ULTIMATE FIXED



## Dana Investasi Pendapatan Tetap

31-Mar-26 NAV: 1,843.251

### CARLINK PRO ULTIMATE FIXED

Produk unit link dengan masa pertanggungansan seumur hidup (sampai dengan usia 99 tahun) dan pembayaran premi berkala dengan manfaat meninggal dunia, terminal illness, dan cacat tetap total dalam satu produk serta dapat ditambahkan dengan Riders. Manajer Investasi produk ini adalah PT. AJ Central Asia Raya.

Tanggal Peluncuran	12 April 2018
Total Dana Kelolaan	5,010,160,138.00
Total Unit Penyertaan	2,718,111.0351
Mata Uang	Rupiah
Bank Kustodian	PT BANK DBS INDONESIA
NAB awal per unit	1,000.00
Periode Penilaian	Harian
Klasifikasi Resiko	Sedang
Tujuan Investasi	

Melakukan investasi dengan dominasi dalam efek Pendapatan Tetap.

#### Kebijakan Investasi

- Pendapatan Tetap	80-100%
- Pasar Uang	0-20%

### PROFIL PT AJ CENTRAL ASIA RAYA

PT AJ Central Asia Raya (CAR Life Insurance) didirikan tanggal 30 April 1975, merupakan salah satu perusahaan asuransi jiwa yang terkemuka di Indonesia dan berkomitmen dalam memberikan pelayanan berkualitas. Perseroan memiliki aset diatas Rp 10 trilyun dan berhasil meraih unitlink award secara berturut-turut sejak 2015 sampai 2024.

#### Indikator Ekonomi

Inflasi (Mar 2026)	Inflasi (Yoy)	BI Rate
0.41%	3.68%	4.75%

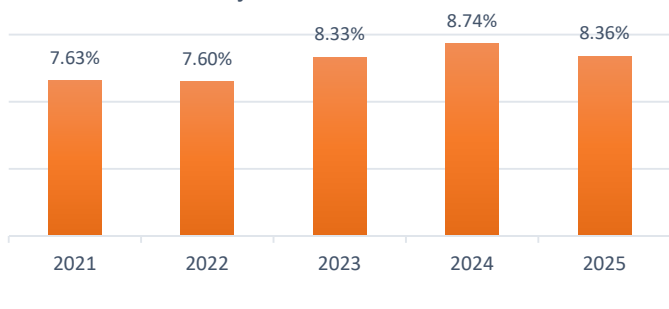
#### Komposisi & Rating Investasi Obligasi

- Bahan Baku	10.31%	A	28.87%
- Energi	32.99%	AA	43.30%
- Infrastruktur	38.14%	AAA	27.84%
- Keuangan	18.56%		

#### Komposisi Portofolio

- Efek Pendapatan Tetap	87.73%
- Pasar Uang	12.27%

Tabel Kinerja CARLink Pro Ultimate Fixed



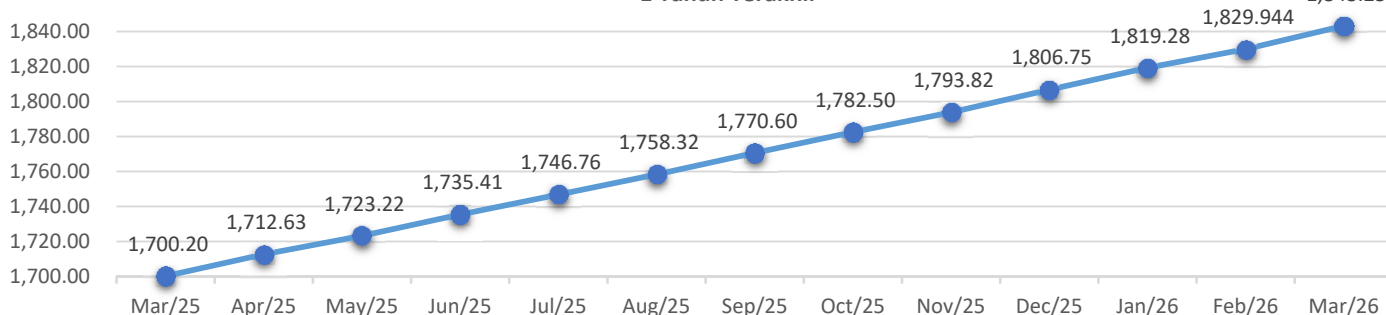
#### Top Kepemilikan Efek

- 1 PT Perusahaan Listrik Negara (Persero)
- 2 PT Jasa Marga (Persero) Tbk
- 3 PT Medco Energi Internasional Tbk
- 4 PT Chandra Asri Petrochemical Tbk
- 5 PT Tamaris Hydro
- 6 PT Medco Energi Internasional Tbk
- 7 PT Bank Victoria International Tbk
- 8 PT Mora Telematika Indonesia Tbk
- 9 PT Trimegah Sekuritas Indonesia

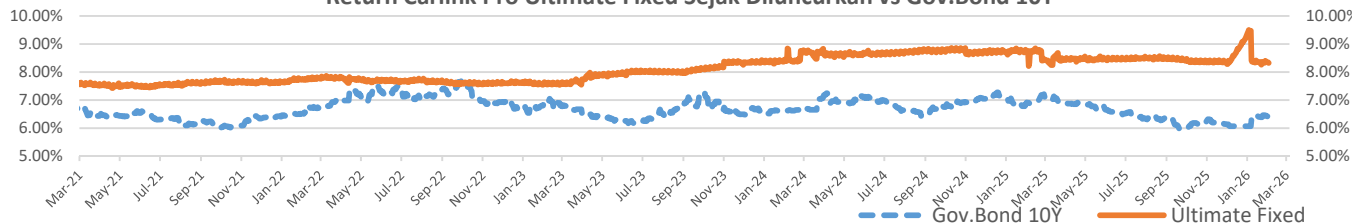
#### Kinerja CARLINK PRO ULTIMATE FIXED

Yield	Mar-26	Yoy	Disetahunkan	YTD	5 Tahun	Sejak Peluncuran
Ultimate Fixed	0.73%	8.41%	8.19%	2.02%	48.15%	84.33%

Pergerakan NAV CARLink Pro Ultimate Fixed  
1 Tahun Terakhir



Return Carlink Pro Ultimate Fixed Sejak Diluncurkan vs Gov.Bond 10Y



#### DISCLAIMER:

INVESTASI MELALUI UNIT LINK FUND ATAU PRODUK YANG DIKAITKAN DENGAN INVESTASI MENGANDUNG RESIKO YANG MENJADI TANGGUNG JAWAB PEMEGANG POLIS. KINERJA MASA LALU TIDAK MENCERMINKAN KINERJA MASA DATANG. CALON NASABAH WAJIB MEMBACA DAN MEMAHAMI PROPOSAL SEBELUM MEMUTUSKAN UNTUK BERINVESTASI MELALUI UNIT LINK FUND ATAU PRODUK YANG DIKAITKAN DENGAN INVESTASI.