

## Carlink Pro

Adalah gabungan dari produk asuransi berjangka (term insurance) dan investasi dimana Pemegang Polis mempunyai kebebasan untuk memilih penempatan Dana Investasi yang disediakan oleh pihak Perusahaan. Resiko investasi sepenuhnya menjadi tanggung jawab Pemegang Polis.

### Tujuan dan Kebijakan Investasi

#### Tujuan Investasi:

Memberikan hasil investasi yang kompetitif dengan mengutamakan keamanan dan tingkat likuiditas yang tinggi.

#### Kebijakan Investasi:

Instrumen	Presentasi Alokasi Investasi
Pasar Uang	0% - 100%
Efek Pendapatan Tetap < 1 Tahun	0% - 100%

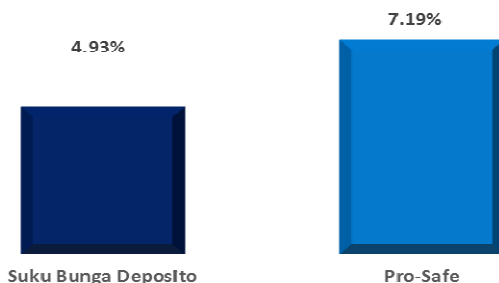
### Informasi Fund

#### CARLink Pro Safe

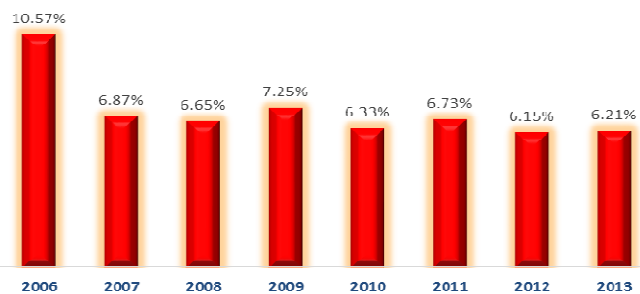
Tanggal Peluncuran	: 08 November 2004	Total Dana Kelolaan	: Rp 1.446.782.069,830
Dikelola Oleh	: PT AJ CENTRAL ASIA RAYA	Bank Custodian	: PT BANK CIMB NIAGA

### Grafik Kinerja Portfolio

Suku Bunga Deposito (netto) vs CARLink Pro Safe per Januari 2014 (Disetahunkan)



Tabel Kinerja Instrumen Investasi CARLink Pro Safe

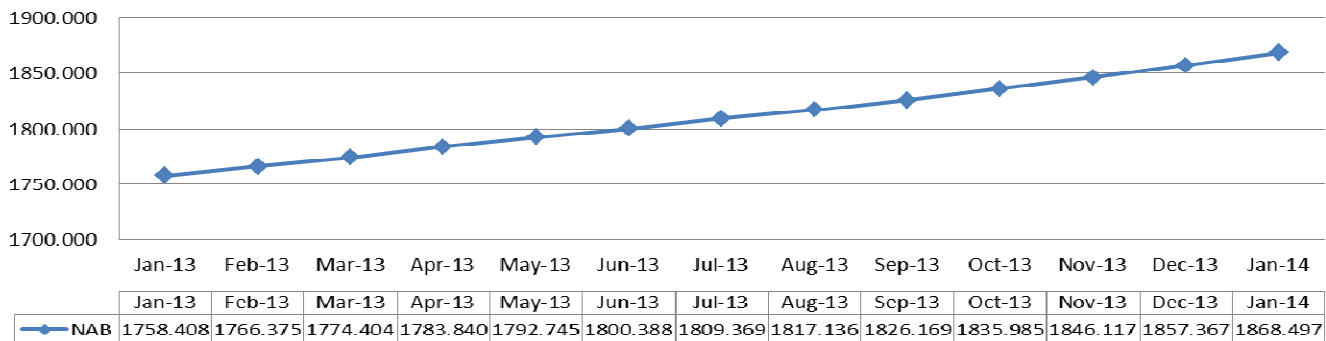


### Pergerakan NAB dan Indikator Ekonomi

**NAB per 30 Januari 2014 : 1,868.497**

Deskripsi	Januari 2014	1 Tahun (y-o-y)	Disetahunkan	Sejak Peluncuran
Yield Carlink Pro Safe (net)	0.60%	6.76%	7.19%	86.85%

### Pergerakan NAB CARlink Pro SAFE Januari 2013 – Januari 2014



### Alokasi Asset & Indikator Ekonomi

#### Kategori Asset :

Pasar Uang	: 100.00%
Reksadana	: 0.00%

#### Indikator Ekonomi Januari 2014

Inflasi (y-o-y)	: 7.75%
BI Rate	: 7.50%

**Disclaimer :** Setiap Investasi Melalui Unit Link Fund atau produk yang dikaitkan dengan investasi mengandung resiko, Calon Nasabah wajib membaca dan memahami proposal sebelum memutuskan untuk berinvestasi melalui Unit Link Fund atau produk yang dikaitkan dengan investasi. Kinerja masa lalu tidak mencerminkan kinerja masa datang.

## Carlink Pro

Adalah gabungan dari produk asuransi berjangka (term insurance) dan investasi dimana Pemegang Polis mempunyai kebebasan untuk memilih penempatan Dana Investasi yang disediakan oleh pihak Perusahaan. Resiko investasi sepenuhnya menjadi tanggung jawab Pemegang Polis.

### Tujuan dan Kebijakan Investasi

#### Tujuan Investasi:

Memberikan hasil investasi yang kompetitif dengan mengutamakan keamanan dan tingkat likuiditas yang tinggi.

#### Kebijakan Investasi:

Instrumen	Presentasi Alokasi Investasi
Pasar Uang	0% - 100%
Efek Pendapatan Tetap < 1 Tahun	0% - 100%

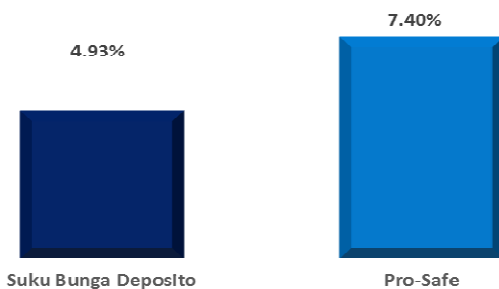
### Informasi Fund

#### CARlink Pro Safe

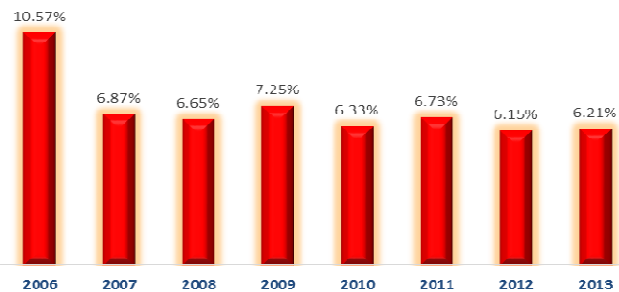
Tanggal Peluncuran	: 08 November 2004	Total Dana Kelolaan	: Rp 1.442.704.769,218
Dikelola Oleh	: PT AJ CENTRAL ASIA RAYA	Bank Custodian	: PT BANK CIMB NIAGA

### Grafik Kinerja Portfolio

Suku Bunga Deposito (netto) vs CARlink Pro Safe per Februari 2014 (Disetahunkan)



Tabel Kinerja Instrumen Investasi CARlink Pro Safe

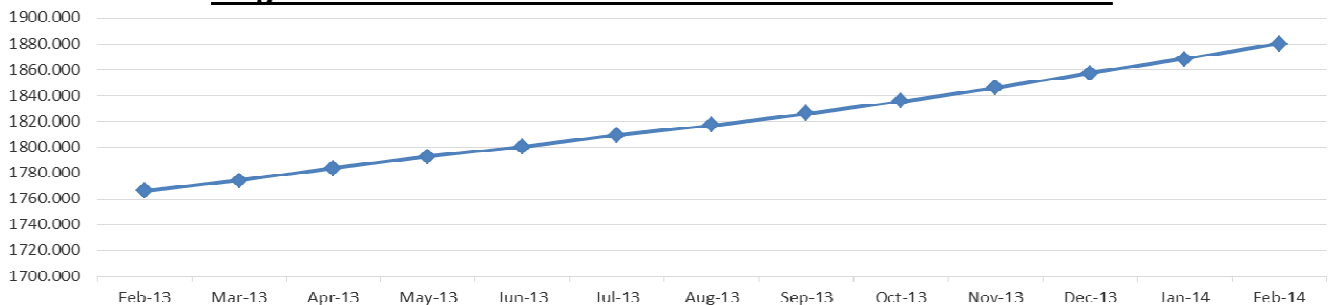


### Pergerakan NAB dan Indikator Ekonomi

**NAB per 28 Februari 2014 : 1,880.274**

Deskripsi	Februari 2014	1 Tahun (y-o-y)	Disetahunkan	Sejak Peluncuran
Yield Carlink Pro Safe (net)	0.63%	1.79%	7.40%	88.03%

### Pergerakan NAB CARlink Pro SAFE Februari 2013 – Februari 2014



NAB	1766.375	1774.404	1783.840	1792.745	1800.388	1809.369	1817.136	1826.169	1835.985	1846.117	1857.367	1868.497	1880.274
-----	----------	----------	----------	----------	----------	----------	----------	----------	----------	----------	----------	----------	----------

### Alokasi Asset & Indikator Ekonomi

#### Kategori Asset :

Pasar Uang	: 100.00%
Reksadana	: 0.00%

#### Indikator Ekonomi Februari 2014

Inflasi (y-o-y)	: 7.75%
BI Rate	: 7.50%

**Disclaimer :** Setiap Investasi Melalui Unit Link Fund atau produk yang dikaitkan dengan investasi mengandung resiko, Calon Nasabah wajib membaca dan memahami proposal sebelum memutuskan untuk berinvestasi melalui Unit Link Fund atau produk yang dikaitkan dengan investasi. Kinerja masa lalu tidak mencerminkan kinerja masa datang.

## Carlink Pro

Adalah gabungan dari produk asuransi berjangka (term insurance) dan investasi dimana Pemegang Polis mempunyai kebebasan untuk memilih penempatan Dana Investasi yang disediakan oleh pihak Perusahaan. Resiko investasi sepenuhnya menjadi tanggung jawab Pemegang Polis.

### Tujuan dan Kebijakan Investasi

#### Tujuan Investasi:

Memberikan hasil investasi yang kompetitif dengan mengutamakan keamanan dan tingkat likuiditas yang tinggi.

#### Kebijakan Investasi:

Instrumen	Kebijakan Investasi
Pasar Uang	0% - 100%
Efek Pendapatan Tetap < 1 Tahun	0% - 100%

### Informasi Fund

#### CARlink Pro Safe

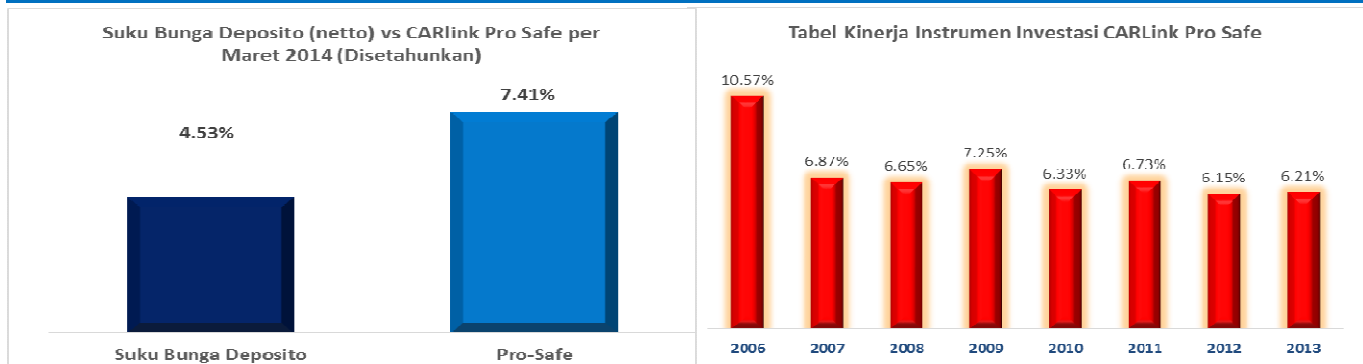
Tanggal Peluncuran : 08 November 2004

Dikelola Oleh : PT AJ CENTRAL ASIA RAYA

Total Dana Kelolaan : Rp 1.562.976.760,076

Bank Custodian : PT BANK CIMB NIAGA

### Grafik Kinerja Portofolio

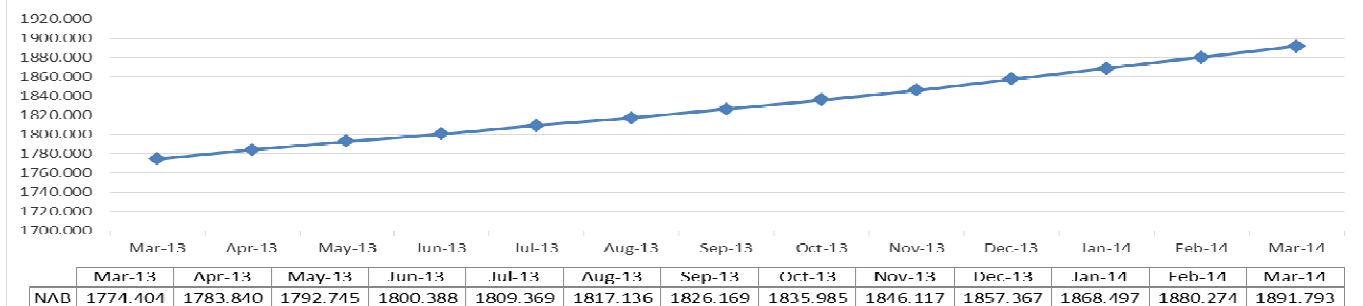


### Kinerja dan Pergerakan NAB

**NAB per 28 Maret 2014 : 1,891.793**

Deskripsi	Maret	Sejak Peluncuran	1 tahun (y-o-y)
Carlink Pro Safe	0.61%	89.18%	6.62%

### Pergerakan NAB CARlink Pro SAFE Maret 2013 – Maret 2014



### Alokasi Aset & Indikator Ekonomi

#### Kategori Aset :

Pasar Uang : 100.00%  
Reksadana : 0.00%

#### Indikator Ekonomi Maret 2014

Inflasi (y-o-y) : 7.32%  
BI Rate : 7.50%

**Disclaimer : Setiap Investasi Melalui Unit Link Fund atau produk yang dikaitkan dengan investasi mengandung resiko, Calon Nasabah wajib membaca dan memahami proposal sebelum memutuskan untuk berinvestasi melalui Unit Link Fund atau produk yang dikaitkan dengan investasi. Kinerja masa lalu tidak mencerminkan kinerja masa datang.**

## Carlink Pro

Adalah gabungan dari produk asuransi berjangka (term insurance) dan investasi dimana Pemegang Polis mempunyai kebebasan untuk memilih penempatan Dana Investasi yang disediakan oleh pihak Perusahaan. Resiko investasi sepenuhnya menjadi tanggung jawab Pemegang Polis.

### Tujuan dan Kebijakan Investasi

#### Tujuan Investasi:

Memberikan hasil investasi yang kompetitif dengan mengutamakan keamanan dan tingkat likuiditas yang tinggi.

#### Kebijakan Investasi:

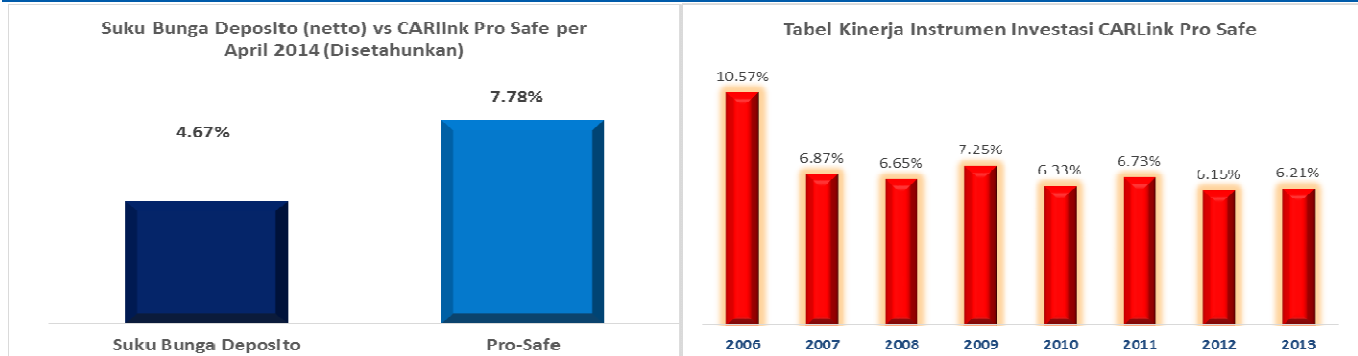
Instrumen	Presentasi Alokasi Investasi
Pasar Uang	0% - 100%
Efek Pendapatan Tetap < 1 Tahun	0% - 100%

### Informasi Fund

#### CARlink Pro Safe

Tanggal Peluncuran	: 08 November 2004	Total Dana Kelolaan	: Rp 1.643.569.631,370
Dikelola Oleh	: PT AJ CENTRAL ASIA RAYA	Bank Custodian	: PT BANK CIMB NIAGA

### Grafik Kinerja Portfolio

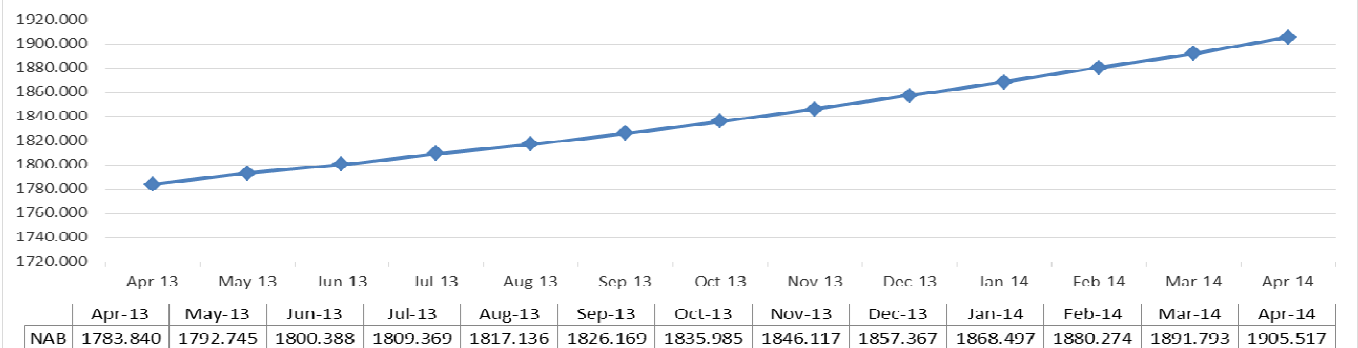


### Pergerakan NAB dan Indikator Ekonomi

**NAB per 30 April 2014 : 1,905.517**

Deskripsi	April 2014	1 Tahun (y-o-y)	Disetahunkan	Sejak Peluncuran
Yield Carlink Pro Safe (net)	0.73 %	6.82%	7.78%	90.55%

### Pergerakan NAB CARlink Pro SAFE April 2013 – April 2014



### Alokasi Asset & Indikator Ekonomi

#### Kategori Asset :

Pasar Uang	: 100.00%
Reksadana	: 0.00%

#### Indikator Ekonomi April 2014

Inflasi (y-o-y)	: 7.25%
BI Rate	: 7.50%

**Disclaimer : Setiap Investasi Melalui Unit Link Fund atau produk yang dikaitkan dengan investasi mengandung resiko, Calon Nasabah wajib membaca dan memahami proposal sebelum memutuskan untuk berinvestasi melalui Unit Link Fund atau produk yang dikaitkan dengan investasi. Kinerja masa lalu tidak mencerminkan kinerja masa datang.**

## Carlink Pro

Adalah gabungan dari produk asuransi berjangka (term insurance) dan investasi dimana Pemegang Polis mempunyai kebebasan untuk memilih penempatan Dana Investasi yang disediakan oleh pihak Perusahaan. Resiko investasi sepenuhnya menjadi tanggung jawab Pemegang Polis.

### Tujuan dan Kebijakan Investasi

#### Tujuan Investasi:

Memberikan hasil investasi yang kompetitif dengan mengutamakan keamanan dan tingkat likuiditas yang tinggi.

#### Kebijakan Investasi:

Instrumen	Presentasi Alokasi Investasi
Pasar Uang	0% - 100%
Efek Pendapatan Tetap < 1 Tahun	0% - 100%

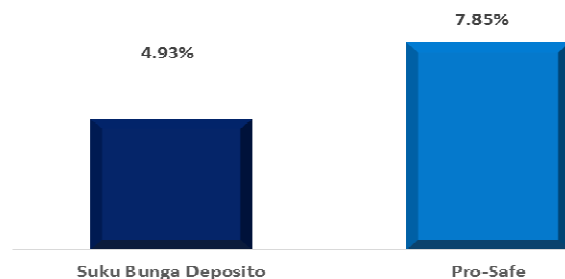
### Informasi Fund

#### CARLink Pro Safe

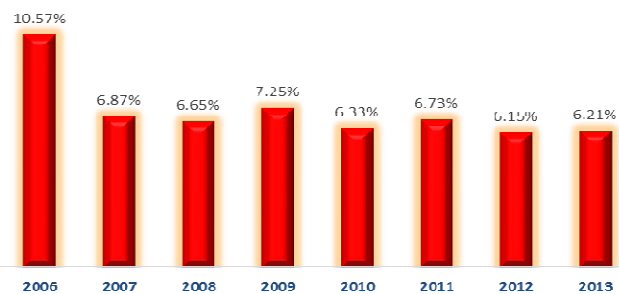
Tanggal Peluncuran	: 08 November 2004	Total Dana Kelolaan	: Rp 1.874.157.755,860
Dikelola Oleh	: PT AJ CENTRAL ASIA RAYA	Bank Custodian	: PT BANK CIMB NIAGA

### Grafik Kinerja Portfolio

Suku Bunga Deposito (netto) vs CARLink Pro Safe per Mei 2014 (Disetahunkan)



Tabel Kinerja Instrumen Investasi CARLink Pro Safe

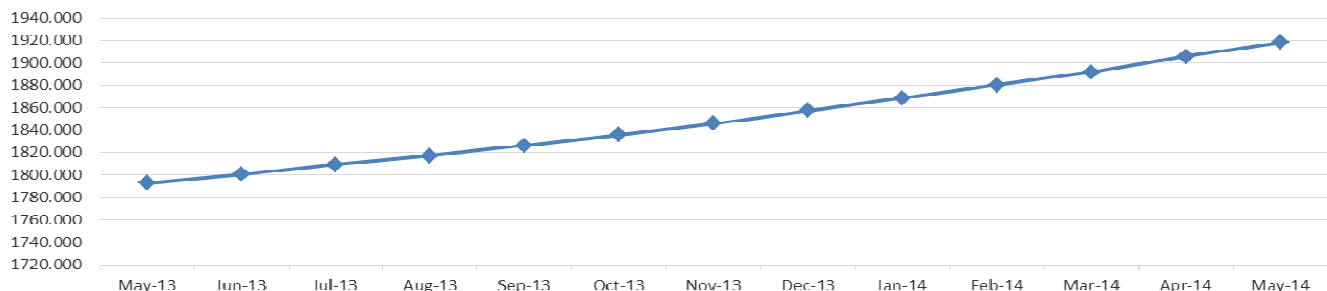


### Pergerakan NAB dan Indikator Ekonomi

**NAB per 30 Mei 2014 : 1,918.089**

Deskripsi	Mei 2014	1 Tahun (y-o-y)	Disetahunkan	Sejak Peluncuran
Yield Carlink Pro Safe (net)	0.66 %	6.99%	7.85%	91.81%

### Pergerakan NAB CARLink Pro SAFE Mei 2013 – Mei 2014



	May-13	Jun-13	Jul-13	Aug-13	Sep-13	Oct-13	Nov-13	Dec-13	Jan-14	Feb-14	Mar-14	Apr-14	May-14
NAB	1792.745	1800.388	1809.369	1817.136	1826.169	1835.985	1846.117	1857.367	1868.497	1880.274	1891.793	1905.517	1918.089

### Alokasi Asset & Indikator Ekonomi

#### Kategori Asset :

Pasar Uang	: 100.00%
Reksadana	: 0.00%

#### Indikator Ekonomi Mei 2014

Inflasi (y-o-y)	: 7.32%
BI Rate	: 7.50%

**Disclaimer : Setiap Investasi Melalui Unit Link Fund atau produk yang dikaitkan dengan investasi mengandung resiko, Calon Nasabah wajib membaca dan memahami proposal sebelum memutuskan untuk berinvestasi melalui Unit Link Fund atau produk yang dikaitkan dengan investasi. Kinerja masa lalu tidak mencerminkan kinerja masa datang.**

## Carlink Pro

Adalah gabungan dari produk asuransi berjangka (term insurance) dan investasi dimana Pemegang Polis mempunyai kebebasan untuk memilih penempatan Dana Investasi yang disediakan oleh pihak Perusahaan. Resiko investasi sepenuhnya menjadi tanggung jawab Pemegang Polis.

### Tujuan dan Kebijakan Investasi

#### Tujuan Investasi:

Memberikan hasil investasi yang kompetitif dengan mengutamakan keamanan dan tingkat likuiditas yang tinggi.

#### Kebijakan Investasi:

Instrumen	Presentasi Alokasi Investasi
Pasar Uang	0% - 100%
Efek Pendapatan Tetap < 1 Tahun	0% - 100%

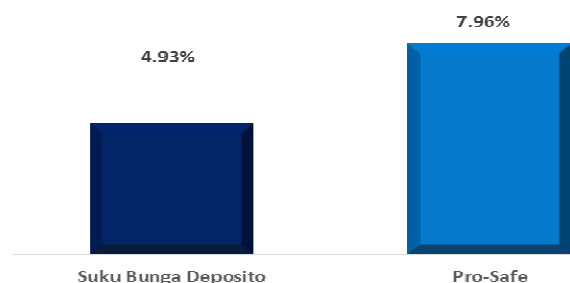
### Informasi Fund

#### CARLink Pro Safe

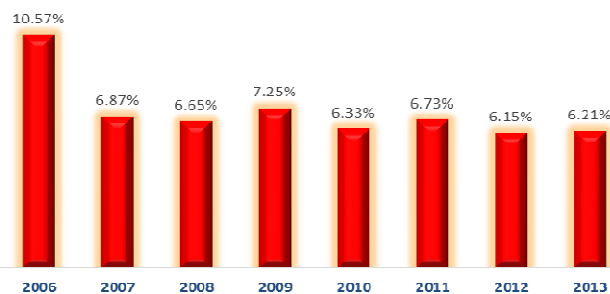
Tanggal Peluncuran	: 08 November 2004	Total Dana Kelolaan	: Rp 1.810.624.876,042
Dikelola Oleh	: PT AJ CENTRAL ASIA RAYA	Bank Custodian	: PT BANK CIMB NIAGA

### Grafik Kinerja Portfolio

Suku Bunga Deposito (netto) vs CARLink Pro Safe per Juni 2014 (Disetahunkan)



Tabel Kinerja Instrumen Investasi CARLink Pro Safe

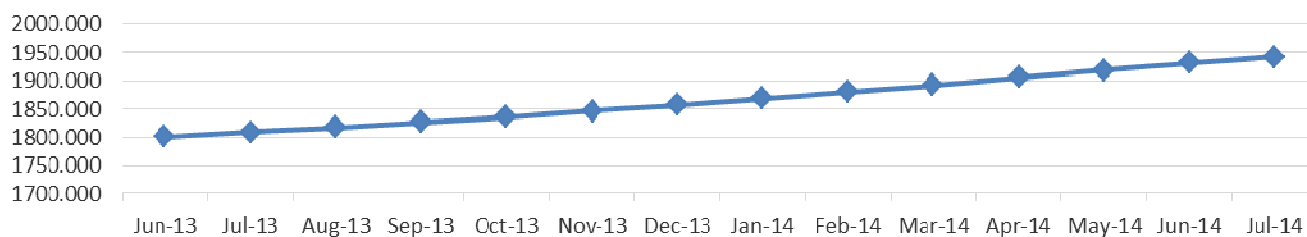


### Pergerakan NAB dan Indikator Ekonomi

**NAB per 30 Juni 2014 : 1,931.273**

Deskripsi	Juni 2014	1 Tahun (y-o-y)	Disetahunkan	Sejak Peluncuran
Yield Carlink Pro Safe (net)	0.69%	7.27%	7.96%	93.13%

### Pergerakan NAB CARlink Pro SAFE Juni 2013 – Juni 2014



	Jun-13	Jul-13	Aug-13	Sep-13	Oct-13	Nov-13	Dec-13	Jan-14	Feb-14	Mar-14	Apr-14	May-14	Jun-14	Jul-14
NAB	1800.3	1809.3	1817.1	1826.1	1835.9	1846.1	1857.3	1868.4	1880.2	1891.7	1905.5	1918.0	1931.2	1941.9

### Alokasi Asset & Indikator Ekonomi

#### Kategori Asset :

Pasar Uang	: 100.00%
Reksadana	: 0.00%

#### Indikator Ekonomi Mei 2014

Inflasi (y-o-y)	: 6.70%
BI Rate	: 7.50%

**Disclaimer : Setiap Investasi Melalui Unit Link Fund atau produk yang dikaitkan dengan investasi mengandung resiko, Calon Nasabah wajib membaca dan memahami proposal sebelum memutuskan untuk berinvestasi melalui Unit Link Fund atau produk yang dikaitkan dengan investasi. Kinerja masa lalu tidak mencerminkan kinerja masa datang.**

## Carlink Pro

Adalah gabungan dari produk asuransi berjangka (term insurance) dan investasi dimana Pemegang Polis mempunyai kebebasan untuk memilih penempatan Dana Investasi yang disediakan oleh pihak Perusahaan. Resiko investasi sepenuhnya menjadi tanggung jawab Pemegang Polis.

### Tujuan dan Kebijakan Investasi

#### Tujuan Investasi:

Memberikan hasil investasi yang kompetitif dengan mengutamakan keamanan dan tingkat likuiditas yang tinggi.

#### Kebijakan Investasi:

Instrumen	Presentasi Alokasi Investasi
Pasar Uang	0% - 100%
Efek Pendapatan Tetap < 1 Tahun	0% - 100%

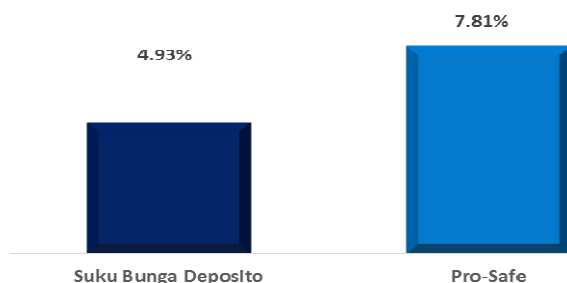
### Informasi Fund

#### CARlink Pro Safe

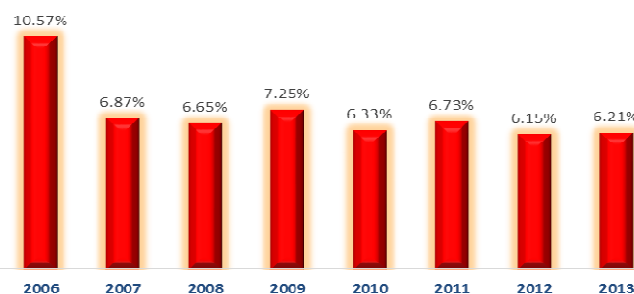
Tanggal Peluncuran	: 08 November 2004	Total Dana Kelolaan	: Rp 1.780.865.233,384
Dikelola Oleh	: PT AJ CENTRAL ASIA RAYA	Bank Custodian	: PT BANK CIMB NIAGA

### Grafik Kinerja Portfolio

Suku Bunga Deposito (netto) vs CARlink Pro Safe per Juli 2014 (Disetahunkan)



Tabel Kinerja Instrumen Investasi CARLink Pro Safe

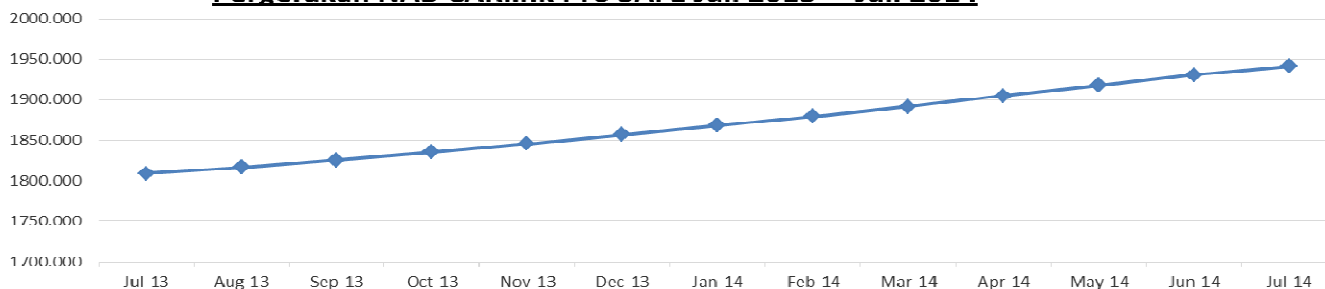


### Pergerakan NAB dan Indikator Ekonomi

**NAB per 25 Juli 2014 : 1,941.977**

Deskripsi	Juli 2014	1 Tahun (y-o-y)	Disetahunkan	Sejak Peluncuran
Yield Carlink Pro Safe (net)	0.55%	7.33%	7.81%	94.20%

### Pergerakan NAB CARlink Pro SAFE Juli 2013 – Juli 2014



### Alokasi Asset & Indikator Ekonomi

#### Kategori Asset :

Pasar Uang	: 100.00%
Reksadana	: 0.00%

#### Indikator Ekonomi Juli 2014

Inflasi (y-o-y)	: 4.53%
BI Rate	: 7.50%

**Disclaimer : Setiap Investasi Melalui Unit Link Fund atau produk yang dikaitkan dengan investasi mengandung resiko, Calon Nasabah wajib membaca dan memahami proposal sebelum memutuskan untuk berinvestasi melalui Unit Link Fund atau produk yang dikaitkan dengan investasi. Kinerja masa lalu tidak mencerminkan kinerja masa datang.**

## Carlink Pro

Adalah gabungan dari produk asuransi berjangka (term insurance) dan investasi dimana Pemegang Polis mempunyai kebebasan untuk memilih penempatan Dana Investasi yang disediakan oleh pihak Perusahaan. Resiko investasi sepenuhnya menjadi tanggung jawab Pemegang Polis.

### Tujuan dan Kebijakan Investasi

#### Tujuan Investasi:

Memberikan hasil investasi yang kompetitif dengan mengutamakan keamanan dan tingkat likuiditas yang tinggi.

#### Kebijakan Investasi:

Instrumen	Presentasi Alokasi Investasi
Pasar Uang	0% - 100%
Efek Pendapatan Tetap < 1 Tahun	0% - 100%

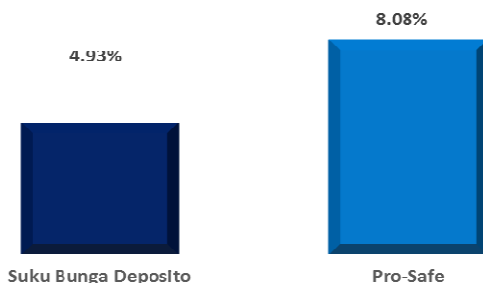
### Informasi Fund

#### CARLink Pro Safe

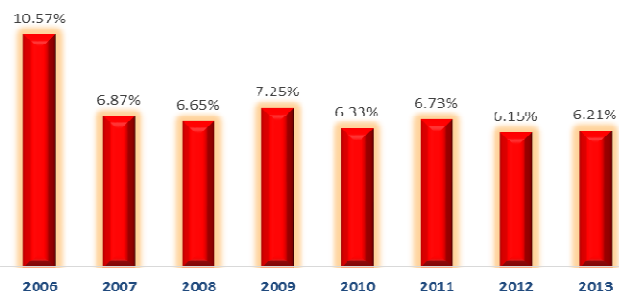
Tanggal Peluncuran	: 08 November 2004	Total Dana Kelolaan	: Rp 1.791.103.493,864
Dikelola Oleh	: PT AJ CENTRAL ASIA RAYA	Bank Custodian	: PT BANK CIMB NIAGA

### Grafik Kinerja Portfolio

Suku Bunga Deposito (netto) vs CARLink Pro Safe per Agustus 2014 (Disetahunkan)



Tabel Kinerja Instrumen Investasi CARLink Pro Safe

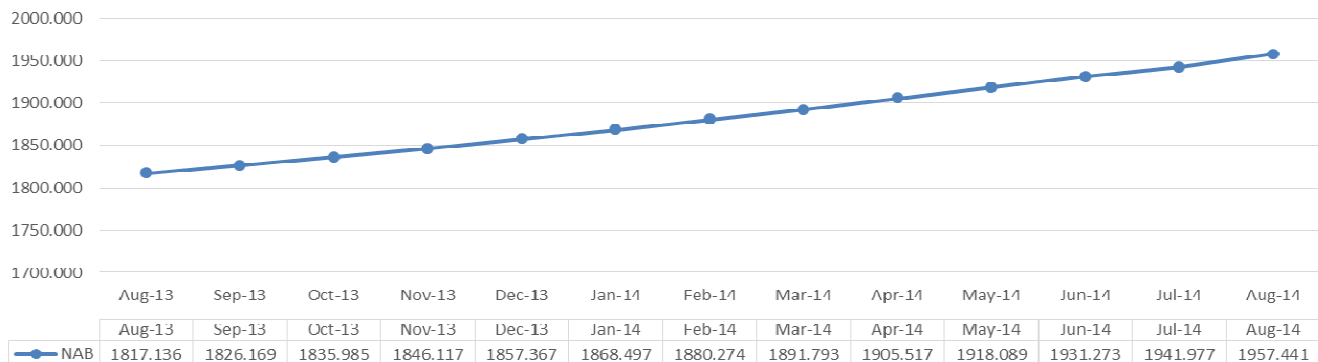


### Pergerakan NAB dan Indikator Ekonomi

**NAB per 29 Agustus 2014 : 1,957.441**

Deskripsi	Agustus 2014	1 Tahun (y-o-y)	Disetahunkan	Sejak Peluncuran
Yield Carlink Pro Safe (net)	0.80%	7.72%	8.08%	95.74%

Pergerakan NAB CARLink Pro SAFE Agustus 2013 – Agustus 2014



### Alokasi Asset & Indikator Ekonomi

#### Kategori Asset :

Pasar Uang	: 100.00%
Reksadana	: 0.00%

#### Indikator Ekonomi Agustus 2014

Inflasi (y-o-y)	: 3.99%
BI Rate	: 7.50%

**Disclaimer : Setiap Investasi Melalui Unit Link Fund atau produk yang dikaitkan dengan investasi mengandung resiko, Calon Nasabah wajib membaca dan memahami proposal sebelum memutuskan untuk berinvestasi melalui Unit Link Fund atau produk yang dikaitkan dengan investasi. Kinerja masa lalu tidak mencerminkan kinerja masa datang.**



## Carlink Pro

Adalah gabungan dari produk asuransi berjangka (term insurance) dan investasi dimana Pemegang Polis mempunyai kebebasan untuk memilih penempatan Dana Investasi yang disediakan oleh pihak Perusahaan. Resiko investasi sepenuhnya menjadi tanggung jawab Pemegang Polis.

### Tujuan dan Kebijakan Investasi

#### Tujuan Investasi:

Memberikan hasil investasi yang kompetitif dengan mengutamakan keamanan dan tingkat likuiditas yang tinggi.

#### Kebijakan Investasi:

Instrumen	Presentasi Alokasi Investasi
Pasar Uang	0% - 100%
Efek Pendapatan Tetap < 1 Tahun	0% - 100%

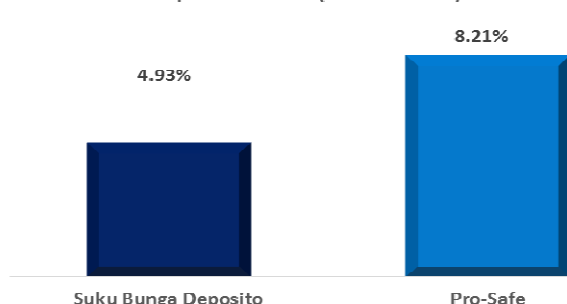
### Informasi Fund

#### CARLink Pro Safe

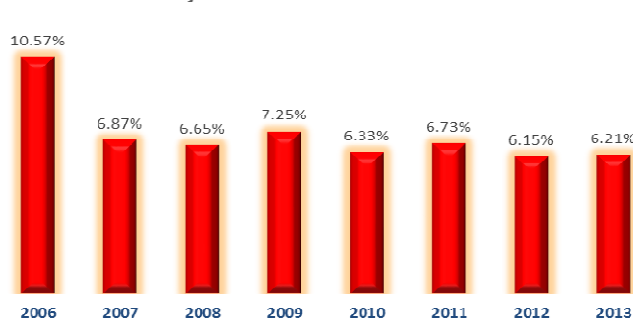
Tanggal Peluncuran	: 08 November 2004	Total Dana Kelolaan	: Rp 1.801.709.134,744
Dikelola Oleh	: PT AJ CENTRAL ASIA RAYA	Bank Custodian	: PT BANK CIMB NIAGA

### Grafik Kinerja Portfolio

Suku Bunga Deposito (netto) vs CARLink Pro Safe per September 2014 (Disetahunkan)



Tabel Kinerja Instrumen Investasi CARLink Pro Safe

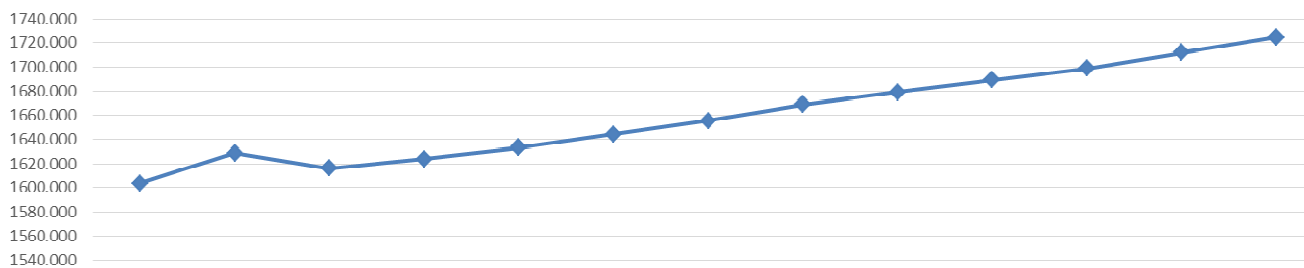


### Pergerakan NAB dan Indikator Ekonomi

**NAB per 30 September 2014 : 1,971.778**

Deskripsi	September 2014	1 Tahun (y-o-y)	Disetahunkan	Sejak Peluncuran
Yield Carlink Pro Safe (net)	0.73%	7.97%	8.21%	97.18%

### Pergerakan NAB Century Pro fixed September 2013 – September 2014



Sep-13	1603.922	Oct-13	1629.019	Nov-13	1616.517	Dec-13	1624.065	Jan-14	1633.409	Feb-14	1644.344	Mar-14	1655.673	Apr-14	1669.031	May-14	1679.304	Jun-14	1689.416	Jul-14	1698.999	Aug-14	1712.129	Sep-14	1724.667
--------	----------	--------	----------	--------	----------	--------	----------	--------	----------	--------	----------	--------	----------	--------	----------	--------	----------	--------	----------	--------	----------	--------	----------	--------	----------

### Alokasi Asset & Indikator Ekonomi

#### Kategori Asset :

Pasar Uang	: 100.00%
Reksadana	: 0.00%

#### Indikator Ekonomi September 2014

Inflasi (y-o-y)	: 4.53%
BI Rate	: 7.50%

**Disclaimer : Setiap Investasi Melalui Unit Link Fund atau produk yang dikaitkan dengan investasi mengandung resiko, Calon Nasabah wajib membaca dan memahami proposal sebelum memutuskan untuk berinvestasi melalui Unit Link Fund atau produk yang dikaitkan dengan investasi. Kinerja masa lalu tidak mencerminkan kinerja masa datang.**

## Carlink Pro

Adalah gabungan dari produk asuransi berjangka (term insurance) dan investasi dimana Pemegang Polis mempunyai kebebasan untuk memilih penempatan Dana Investasi yang disediakan oleh pihak Perusahaan. Resiko investasi sepenuhnya menjadi tanggung jawab Pemegang Polis.

### Tujuan dan Kebijakan Investasi

#### Tujuan Investasi:

Memberikan hasil investasi yang kompetitif dengan mengutamakan keamanan dan tingkat likuiditas yang tinggi.

#### Kebijakan Investasi:

Instrumen	Presentasi Alokasi Investasi
Pasar Uang	0% - 100%
Efek Pendapatan Tetap < 1 Tahun	0% - 100%

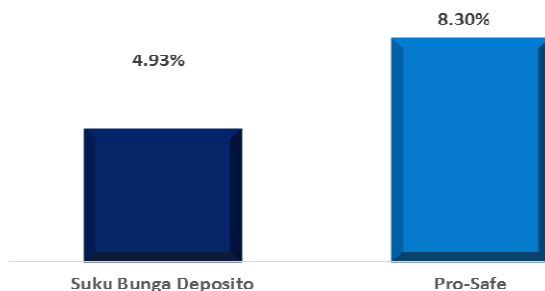
### Informasi Fund

#### CARLink Pro Safe

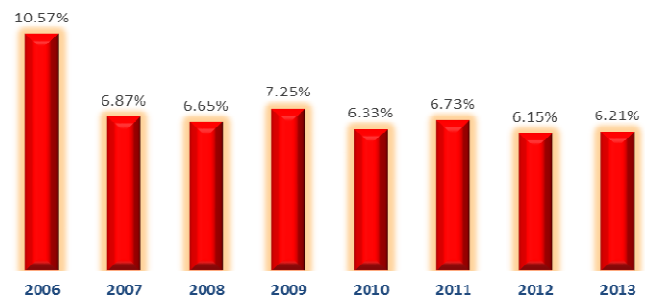
Tanggal Peluncuran	: 08 November 2004	Total Dana Kelolaan	: Rp 1.809.977.159,166
Dikelola Oleh	: PT AJ CENTRAL ASIA RAYA	Bank Custodian	: PT BANK CIMB NIAGA

### Grafik Kinerja Portfolio

Suku Bunga Deposito (netto) vs CARLink Pro Safe per Oktober 2014 (Disetahunkan)



Tabel Kinerja Instrumen Investasi CARLink Pro Safe

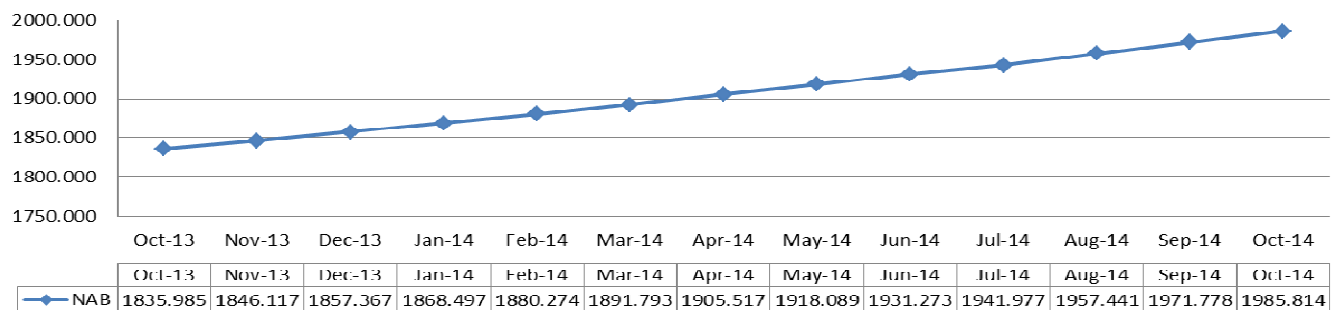


### Pergerakan NAB dan Indikator Ekonomi

**NAB per 31 Oktober 2014 : 1,985.814**

Deskripsi	Oktober 2014	1 Tahun (y-o-y)	Disetahunkan	Sejak Peluncuran
Yield Carlink Pro Safe (net)	0.71%	8.16%	8.30%	98.58%

### Pergerakan NAB CARLink Pro SAFE Oktober 2013 – Oktober 2014



### Alokasi Asset & Indikator Ekonomi

#### Kategori Asset :

Pasar Uang	: 100.00%
Reksadana	: 0.00%

#### Indikator Ekonomi Oktober 2014

Inflasi (y-o-y)	: 4.83%
BI Rate	: 7.50%

**Disclaimer :** Setiap Investasi Melalui Unit Link Fund atau produk yang dikaitkan dengan investasi mengandung resiko, Calon Nasabah wajib membaca dan memahami proposal sebelum memutuskan untuk berinvestasi melalui Unit Link Fund atau produk yang dikaitkan dengan investasi. Kinerja masa lalu tidak mencerminkan kinerja masa datang.

## Carlink Pro

Adalah gabungan dari produk asuransi berjangka (term insurance) dan investasi dimana Pemegang Polis mempunyai kebebasan untuk memilih penempatan Dana Investasi yang disediakan oleh pihak Perusahaan. Resiko investasi sepenuhnya menjadi tanggung jawab Pemegang Polis.

### Tujuan dan Kebijakan Investasi

#### Tujuan Investasi:

Memberikan hasil investasi yang kompetitif dengan mengutamakan keamanan dan tingkat likuiditas yang tinggi.

#### Kebijakan Investasi:

Instrumen	Presentasi Alokasi Investasi
Pasar Uang	0% - 100%
Efek Pendapatan Tetap < 1 Tahun	0% - 100%

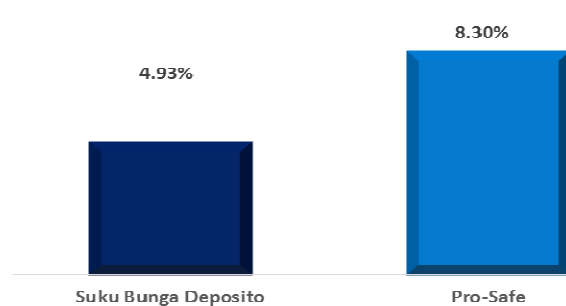
### Informasi Fund

#### CARLink Pro Safe

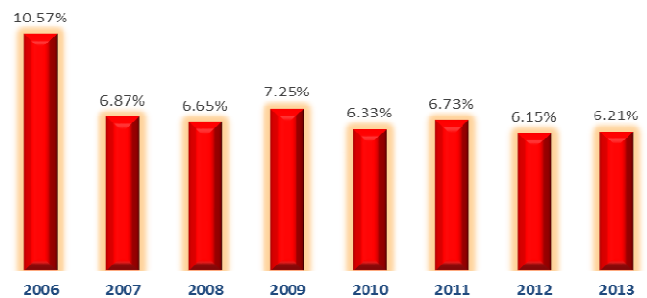
Tanggal Peluncuran	: 08 November 2004	Total Dana Kelolaan	: Rp 1.819.151.943,252
Dikelola Oleh	: PT AJ CENTRAL ASIA RAYA	Bank Custodian	: PT BANK CIMB NIAGA

### Grafik Kinerja Portfolio

Suku Bunga Deposito (netto) vs CARLink Pro Safe per November 2014 (Disetahunkan)



Tabel Kinerja Instrumen Investasi CARLink Pro Safe

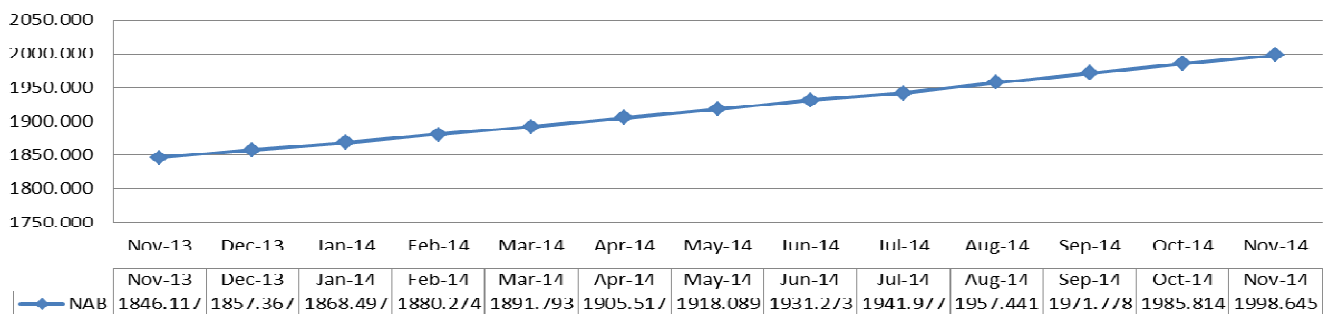


### Pergerakan NAB dan Indikator Ekonomi

**NAB per 28 November 2014 : 1,998.645**

Deskripsi	November 2014	1 Tahun (y-o-y)	Disetahunkan	Sejak Peluncuran
Yield Carlink Pro Safe (net)	0.65%	8.26%	8.30%	99.86%

### Pergerakan NAB CARlink Pro SAFE November 2013 – November 2014



### Alokasi Asset & Indikator Ekonomi

#### Kategori Asset :

Pasar Uang	: 100.00%
Reksadana	: 0.00%

#### Indikator Ekonomi November 2014

Inflasi (y-o-y)	: 6.23%
BI Rate	: 7.75%

**Disclaimer :** Setiap Investasi Melalui Unit Link Fund atau produk yang dikaitkan dengan investasi mengandung resiko, Calon Nasabah wajib membaca dan memahami proposal sebelum memutuskan untuk berinvestasi melalui Unit Link Fund atau produk yang dikaitkan dengan investasi. Kinerja masa lalu tidak mencerminkan kinerja masa datang.

## Carlink Pro

Adalah gabungan dari produk asuransi berjangka (term insurance) dan investasi dimana Pemegang Polis mempunyai kebebasan untuk memilih penempatan Dana Investasi yang disediakan oleh pihak Perusahaan. Resiko investasi sepenuhnya menjadi tanggung jawab Pemegang Polis.

### Tujuan dan Kebijakan Investasi

#### Tujuan Investasi:

Memberikan hasil investasi yang kompetitif dengan mengutamakan keamanan dan tingkat likuiditas yang tinggi.

#### Kebijakan Investasi:

Instrumen	Presentasi Alokasi Investasi
Pasar Uang	0% - 100%
Efek Pendapatan Tetap < 1 Tahun	0% - 100%

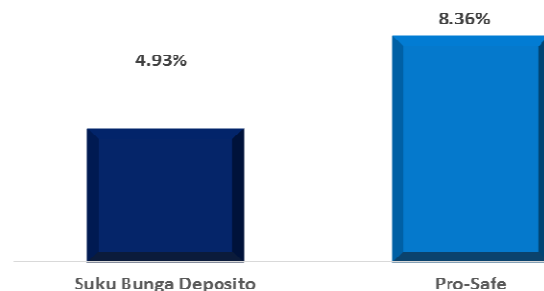
### Informasi Fund

#### CARLink Pro Safe

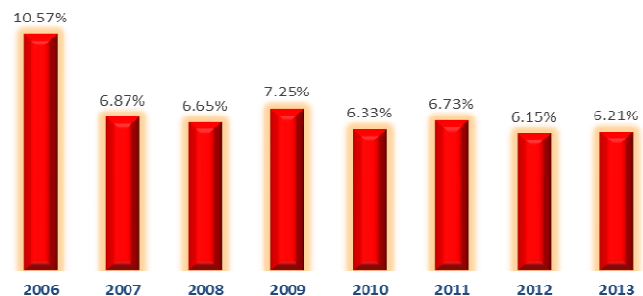
Tanggal Peluncuran	: 08 November 2004	Total Dana Kelolaan	: Rp 1.828.710.072,440
Dikelola Oleh	: PT AJ CENTRAL ASIA RAYA	Bank Custodian	: PT BANK CIMB NIAGA

### Grafik Kinerja Portfolio

Suku Bunga Deposito (netto) vs CARLink Pro Safe per Desember 2014 (Disetahunkan)



Tabel Kinerja Instrumen Investasi CARLink Pro Safe

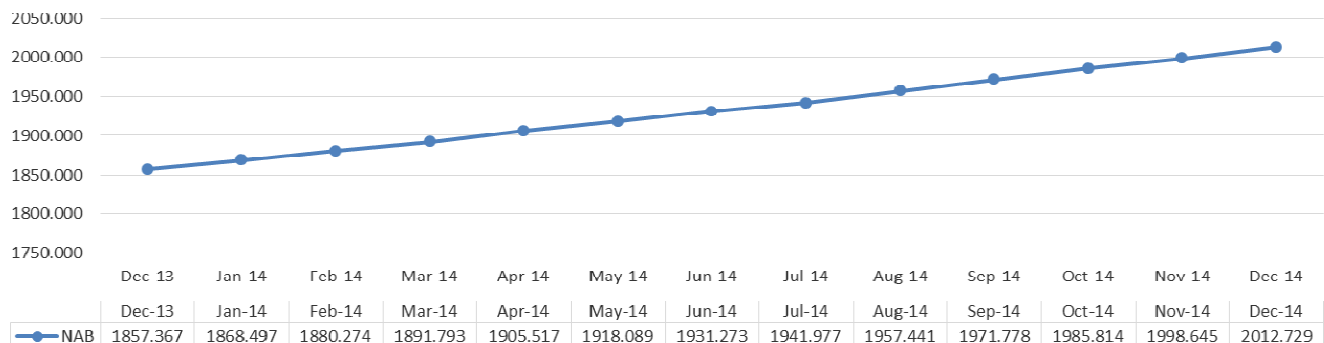


### Pergerakan NAB dan Indikator Ekonomi

**NAB per 30 Desember 2014 : 2,012.729**

Deskripsi	Desember 2014	1 Tahun (y-o-y)	Disetahunkan	Sejak Peluncuran
Yield Carlink Pro Safe (net)	0.70%	8.36%	8.36%	101.27%

Pergerakan NAB CARLink Pro SAFE Desember 2013 – Desember 2014



### Alokasi Asset & Indikator Ekonomi

#### Kategori Asset :

Pasar Uang	: 100.00%
Reksadana	: 0.00%

#### Indikator Ekonomi Desember 2014

Inflasi (y-o-y)	: 8.36%
BI Rate	: 7.75%

**Disclaimer : Setiap Investasi Melalui Unit Link Fund atau produk yang dikaitkan dengan investasi mengandung resiko, Calon Nasabah wajib membaca dan memahami proposal sebelum memutuskan untuk berinvestasi melalui Unit Link Fund atau produk yang dikaitkan dengan investasi. Kinerja masa lalu tidak mencerminkan kinerja masa datang.**