

## Carlink Pro

Adalah gabungan dari produk asuransi berjangka (term insurance) dan investasi dimana Pemegang Polis mempunyai kebebasan untuk memilih penempatan Dana Investasi yang disediakan oleh pihak Perusahaan. Resiko investasi sepenuhnya menjadi tanggung jawab Pemegang Polis.

### Tujuan dan Kebijakan Investasi

#### Tujuan Investasi:

Memperoleh hasil investasi yang optimal dalam jangka panjang dengan tetap menjaga portfolio investasi yang terdiri dari saham-saham yang berkualitas dan mempunyai catatan pertumbuhan yang positif.

#### Kebijakan Investasi:

Instrumen	Presentasi Alokasi Investasi
Pasar Uang	0% - 20%
Efek Ekuitas	80% - 100%

### Informasi Fund

#### CARlink Pro Flexy

Tanggal Peluncuran : 01 April 2011

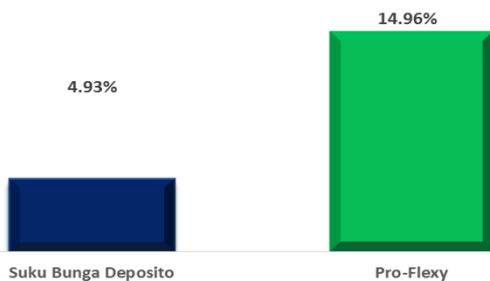
Dikelola Oleh : PT AJ CENTRAL ASIA RAYA

Total Dana Kelolaan : Rp 41.324.957.339,260

Bank Custodian : DEUTSCHE BANK AG

### Grafik Kinerja Portofolio

Suku Bunga Deposito (netto) vs CARlink Pro Flexy per Januari 2014 (Disetahunkan)



Tabel Kinerja Instrumen Investasi CARLink Pro Flexy

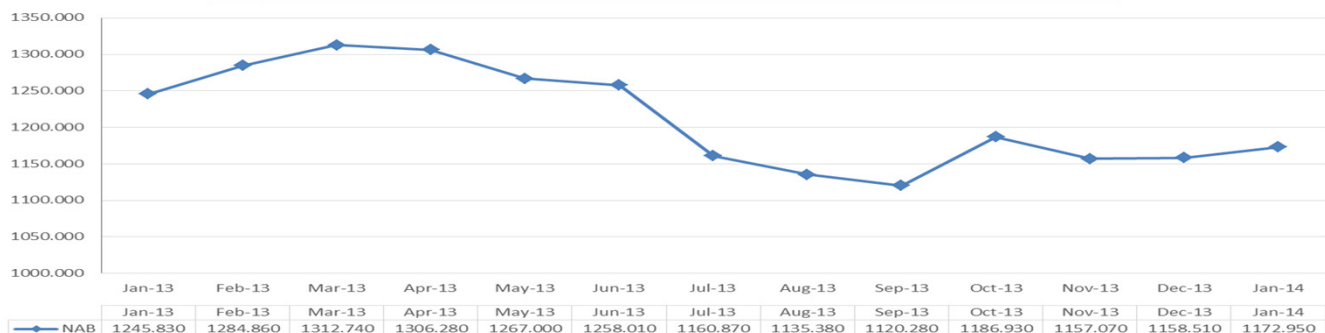


### Pergerakan NAB & Indikator Ekonomi

**NAB per 30 Januari 2014 : 1,172.950**

Deskripsi	Januari 2014	1 Tahun (y-o-y)	Disetahunkan	Sejak Peluncuran
Yield Carlink Pro Flexy (net)	1.25%	-7.55 %	14.96%	17.30%

Pergerakan NAB CARlink Pro FLEXY Januari 2013 – Januari 2014



#### Indikator Ekonomi Januari 2014

Inflasi (y-o-y) : 7.75%      IHSG : 4418.76      BI Rate : 7.50%

### Alokasi Asset

#### Kategori Asset :

Pasar Uang 12.52%  
Saham 79.54%  
Reksadana 7.94%  
Obligasi 0.00%

#### Komposisi Bidang Usaha Saham :

\* Pertanian 10.75%      \* Konsumsi 21.77%      \* Industri Dasar 13.63%  
\* Keuangan 3.89%      \* Infrastruktur 26.19%      \*Aneka Industri 9.14%  
\* Jasa -      \* Lain-lain 14.63%

**Disclaimer : Setiap Investasi Melalui Unit Link Fund atau produk yang dikaitkan dengan investasi mengandung resiko, Calon Nasabah wajib membaca dan memahami proposal sebelum memutuskan untuk berinvestasi melalui Unit Link Fund atau produk yang dikaitkan dengan investasi. Kinerja masa lalu tidak mencerminkan kinerja masa datang.**

## Carlink Pro

Adalah gabungan dari produk asuransi berjangka (term insurance) dan investasi dimana Pemegang Polis mempunyai kebebasan untuk memilih penempatan Dana Investasi yang disediakan oleh pihak Perusahaan. Resiko investasi sepenuhnya menjadi tanggung jawab Pemegang Polis.

### Tujuan dan Kebijakan Investasi

#### Tujuan Investasi:

Memperoleh hasil investasi yang optimal dalam jangka panjang dengan tetap menjaga portfolio investasi yang terdiri dari saham-saham yang berkualitas dan mempunyai catatan pertumbuhan yang positif.

#### Kebijakan Investasi:

Instrumen	Presentasi Alokasi Investasi
Pasar Uang	0% - 20%
Efek Ekuitas	80% - 100%

### Informasi Fund

#### CARlink Pro Flexy

Tanggal Peluncuran : 01 April 2011

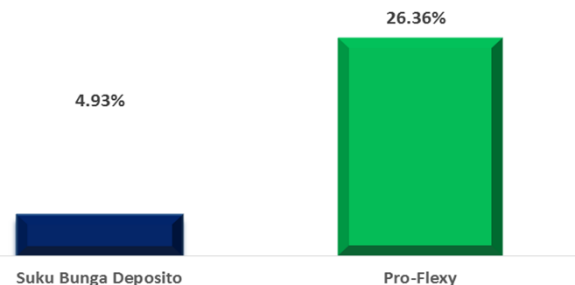
Dikelola Oleh : PT AJ CENTRAL ASIA RAYA

Total Dana Kelolaan : Rp 43.900.399.834,120

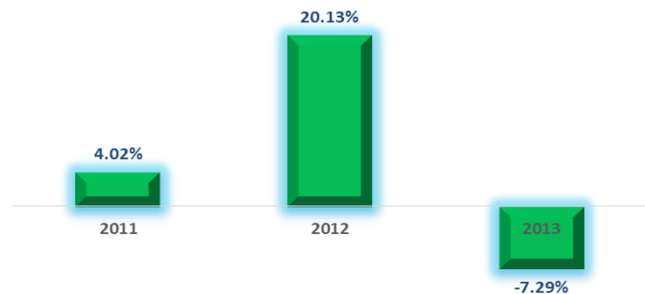
Bank Custodian : DEUTSCHE BANK AG

### Grafik Kinerja Portofolio

Suku Bunga Deposito (netto) vs CARlink Pro Flexy per Februari 2014 (Disetahunkan)



Tabel Kinerja Instrumen Investasi CARLink Pro Flexy

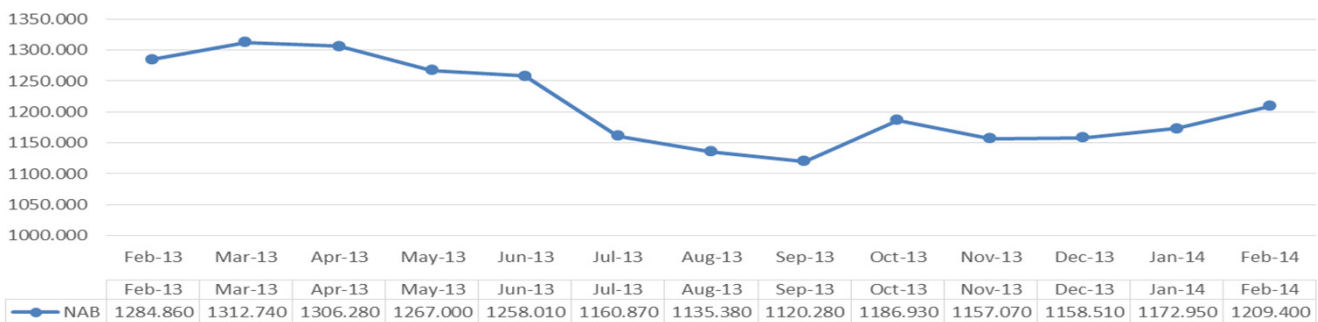


### Pergerakan NAB & Indikator Ekonomi

**NAB per 28 Februari 2014 : 1,209.400**

Deskripsi	Februari 2014	1 Tahun (y-o-y)	Disetahunkan	Sejak Peluncuran
Yield Carlink Pro Flexy (net)	3.11%	3.40%	26.36%	20.94%

**Pergerakan NAB CARlink Pro FLEXY Februari 2013 – Februari 2014**



#### Indikator Ekonomi Februari 2014

Inflasi (y-o-y) : 7.75%      IHSG : 4418.76      BI Rate : 7.50%

### Alokasi Asset

#### Kategori Asset :

Pasar Uang 16.94%  
Saham 78.82%

#### Komposisi Bidang Usaha Saham :

* Pertanian	11.48%	* Konsumsi	21.08%	* Industri Dasar	14.28%
* Keuangan	3.87%	* Infrastruktur	25.19%	* Aneka Industri	9.35%
* Jasa	-	* Lain-lain	14.75%		

**Disclaimer : Setiap Investasi Melalui Unit Link Fund atau produk yang dikaitkan dengan investasi mengandung resiko, Calon Nasabah wajib membaca dan memahami proposal sebelum memutuskan untuk berinvestasi melalui Unit Link Fund atau produk yang dikaitkan dengan investasi. Kinerja masa lalu tidak mencerminkan kinerja masa datang.**

## Carlink Pro

Adalah gabungan dari produk asuransi berjangka (term insurance) dan investasi dimana Pemegang Polis mempunyai kebebasan untuk memilih penempatan Dana Investasi yang disediakan oleh pihak Perusahaan. Resiko investasi sepenuhnya menjadi tanggung jawab Pemegang Polis.

### Tujuan dan Kebijakan Investasi

#### Tujuan Investasi:

Memperoleh hasil investasi yang optimal dalam jangka panjang dengan tetap menjaga portfolio investasi yang terdiri dari saham-saham yang berkualitas dan mempunyai catatan pertumbuhan yang positif.

#### Kebijakan Investasi:

Instrumen	Presentasi Alokasi Investasi
Pasar Uang	0% - 20%
Efek Ekuitas	80% - 100%

### Informasi Fund

#### CARlink Pro Mixed

Tanggal Peluncuran : 01 April 2011

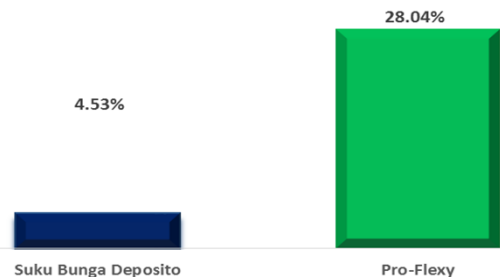
Dikelola Oleh : PT AJ CENTRAL ASIA RAYA

Total Dana Kelolaan : Rp 45.385.709.525,390

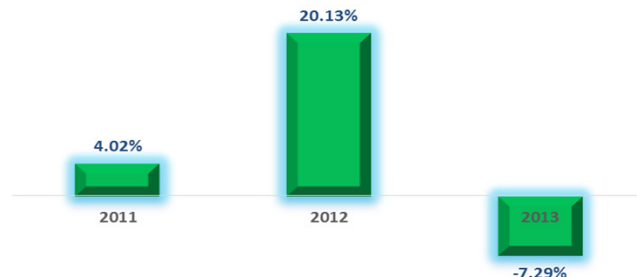
Bank Custodian : DEUTSCHE BANK AG

### Grafik Kinerja Portofolio

Suku Bunga Deposito (netto) vs CARlink Pro Flexy per Maret 2014 (Disetahunkan)



Tabel Kinerja Instrumen Investasi CARLink Pro Flexy

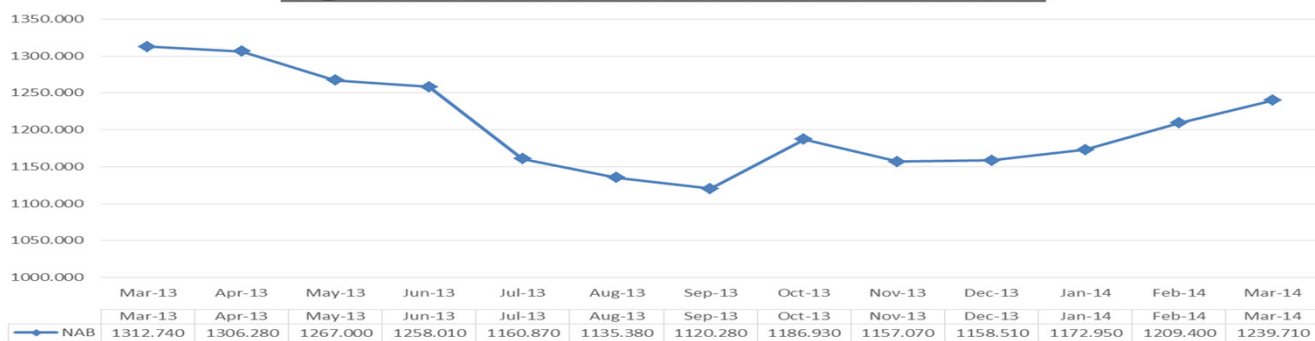


### Pergerakan NAB & Indikator Ekonomi

**NAB per 28 Maret 2014 : 1.239,710**

Deskripsi	Maret 2014	1 Tahun (y-o-y)	Disetahunkan
Yield Carlink Pro Flexy (net)	2.51%	-5.56%	28.04%

Pergerakan NAB CARlink Pro FLEXY Maret 2013 – Maret 2014



#### Indikator Ekonomi Maret 2014

Inflasi (y-o-y) : 7.32%      IHSG : 4.768,277      BI Rate : 7.50%

### Alokasi Asset

#### Kategori Asset :

Pasar Uang 16.70%  
Reksadana 0.00%  
Saham 83.30%

#### Komposisi Bidang Usaha Saham :

\* Pertanian 11.80%      \* Konsumsi 21.12%      \* Industri Dasar 13.62%  
\* Keuangan 5.20%      \* Infrastruktur 24.01%      \* Aneka Industri 8.90%  
\* Jasa 1.97%      \* Lain-lain 13.38%

**Disclaimer : Setiap Investasi Melalui Unit Link Fund atau produk yang dikaitkan dengan investasi mengandung resiko, Calon Nasabah wajib membaca dan memahami proposal sebelum memutuskan untuk berinvestasi melalui Unit Link Fund atau produk yang dikaitkan dengan investasi. Kinerja masa lalu tidak mencerminkan kinerja masa datang.**

## Carlink Pro

Adalah gabungan dari produk asuransi berjangka (term insurance) dan investasi dimana Pemegang Polis mempunyai kebebasan untuk memilih penempatan Dana Investasi yang disediakan oleh pihak Perusahaan. Resiko investasi sepenuhnya menjadi tanggung jawab Pemegang Polis.

### Tujuan dan Kebijakan Investasi

#### Tujuan Investasi:

Memperoleh hasil investasi yang optimal dalam jangka panjang dengan tetap menjaga portfolio investasi yang terdiri dari saham-saham yang berkualitas dan mempunyai catatan pertumbuhan yang positif.

#### Kebijakan Investasi:

Instrumen	Presentasi Alokasi Investasi
Pasar Uang	0% - 20%
Efek Ekuitas	80% - 100%

### Informasi Fund

#### CARlink Pro Flexy

Tanggal Peluncuran : 01 April 2011

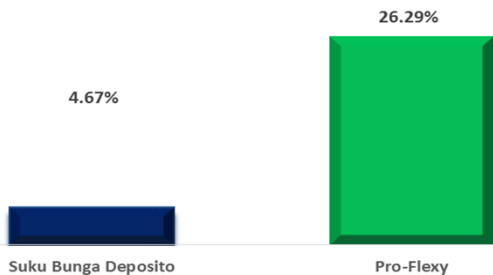
Dikelola Oleh : PT AJ CENTRAL ASIA RAYA

Total Dana Kelolaan : Rp 47.211.126.948,080

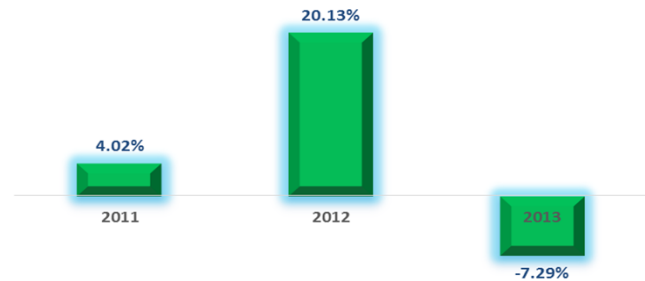
Bank Custodian : DEUTSCHE BANK AG

### Grafik Kinerja Portofolio

Suku Bunga Deposito (netto) vs CARlink Pro Flexy per April 2014 (Disetahunkan)



Tabel Kinerja Instrumen Investasi CARLink Pro Flexy

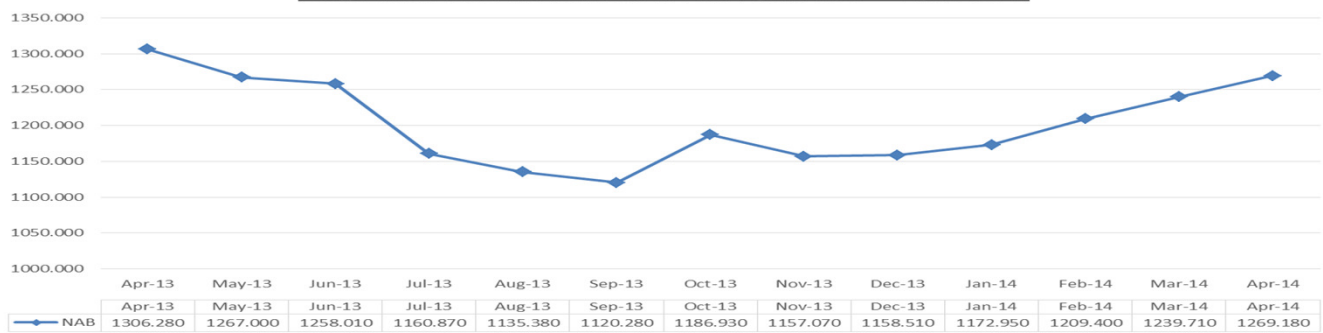


### Pergerakan NAB & Indikator Ekonomi

**NAB per 30 April 2014 : 1,269.180**

Deskripsi	April 2014	1 Tahun (y-o-y)	Disetahunkan	Sejak Peluncuran
Yield Carlink Pro Flexy (net)	2.38%	-2.84%	26.29%	26.92%

Pergerakan NAB CARlink Pro FLEXY April 2013 – April 2014



#### Indikator Ekonomi April 2014

Inflasi (y-o-y) : 7.25%      IHSG : 4,840.146      BI Rate : 7.50%

### Alokasi Asset

#### Kategori Asset :

Pasar Uang : 18.31%  
Saham : 81.69%

#### Komposisi Bidang Usaha Saham :

* Pertanian	12.64%	* Konsumsi	21.27%	* Industri Dasar	12.54%
* Keuangan	3.79%	* Infrastruktur	24.67%	* Aneka Industri	8.63%
* Jasa	1.79%	* Lain-lain	14.67%		

**Disclaimer : Setiap Investasi Melalui Unit Link Fund atau produk yang dikaitkan dengan investasi mengandung resiko, Calon Nasabah wajib membaca dan memahami proposal sebelum memutuskan untuk berinvestasi melalui Unit Link Fund atau produk yang dikaitkan dengan investasi. Kinerja masa lalu tidak mencerminkan kinerja masa datang.**

## Carlink Pro

Adalah gabungan dari produk asuransi berjangka (term insurance) dan investasi dimana Pemegang Polis mempunyai kebebasan untuk memilih penempatan Dana Investasi yang disediakan oleh pihak Perusahaan. Resiko investasi sepenuhnya menjadi tanggung jawab Pemegang Polis.

### Tujuan dan Kebijakan Investasi

#### Tujuan Investasi:

Memperoleh hasil investasi yang optimal dalam jangka panjang dengan tetap menjaga portfolio investasi yang terdiri dari saham-saham yang berkualitas dan mempunyai catatan pertumbuhan yang positif.

#### Kebijakan Investasi:

Instrumen	Presentasi Alokasi Investasi
Pasar Uang	0% - 20%
Efek Ekuitas	80% - 100%

### Informasi Fund

#### CARlink Pro Flexy

Tanggal Peluncuran : 01 April 2011

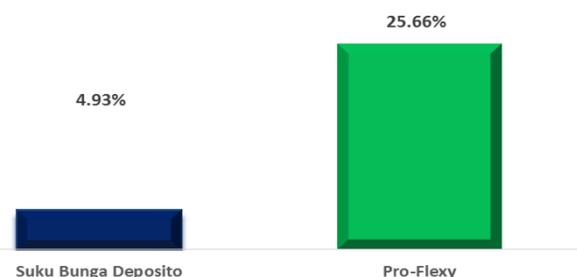
Dikelola Oleh : PT AJ CENTRAL ASIA RAYA

Total Dana Kelolaan : Rp 47.274.185.994,540

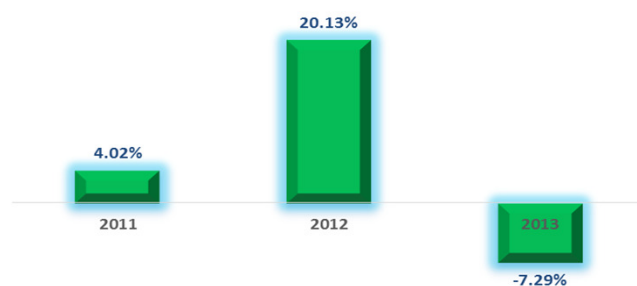
Bank Custodian : DEUTSCHE BANK AG

### Grafik Kinerja Portofolio

Suku Bunga Deposito (netto) vs CARlink Pro Flexy per Mei 2014 (Disetahunkan)



Tabel Kinerja Instrumen Investasi CARLink Pro Flexy

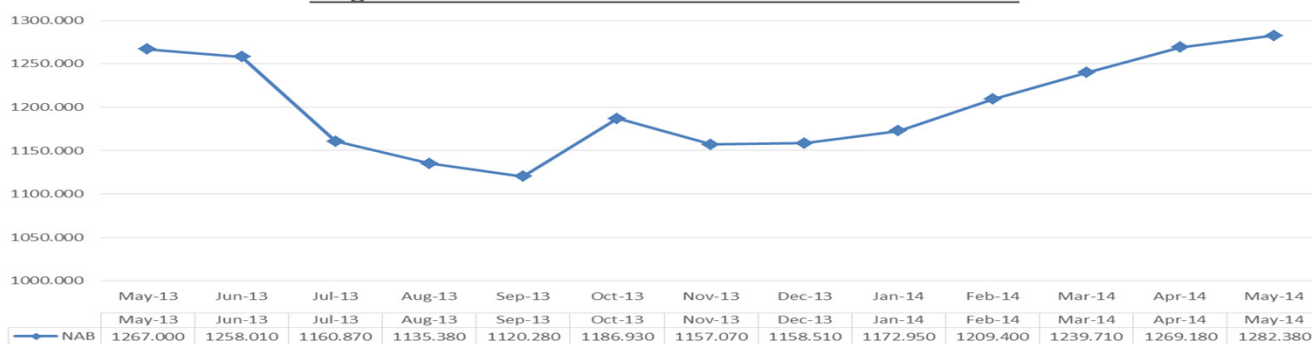


### Pergerakan NAB & Indikator Ekonomi

**NAB per 30 Mei 2014 : 1,282.380**

Deskripsi	Mei 2014	1 Tahun (y-o-y)	Disetahunkan	Sejak Peluncuran
Yield Carlink Pro Flexy (net)	1.04%	1.21%	25.66%	28.24%

Pergerakan NAB CARlink Pro FLEXY Mei 2013 – Mei 2014



#### Indikator Ekonomi Mei 2014

Inflasi (y-o-y) : 7.32%      IHSG : 4,893.908      BI Rate : 7.50%

### Alokasi Asset

#### Kategori Asset :

Pasar Uang 13.91%  
Saham 86.09%

#### Komposisi Bidang Usaha Saham :

* Pertanian	12.52%	* Konsumsi	21.95%	* Industri Dasar	13.66%
* Keuangan	3.78%	* Infrastruktur	23.10%	* Aneka Industri	7.88%
* Jasa	2.90%	* Lain-lain	14.19%		

**Disclaimer : Setiap Investasi Melalui Unit Link Fund atau produk yang dikaitkan dengan investasi mengandung resiko, Calon Nasabah wajib membaca dan memahami proposal sebelum memutuskan untuk berinvestasi melalui Unit Link Fund atau produk yang dikaitkan dengan investasi. Kinerja masa lalu tidak mencerminkan kinerja masa datang.**

## Carlink Pro

Adalah gabungan dari produk asuransi berjangka (term insurance) dan investasi dimana Pemegang Polis mempunyai kebebasan untuk memilih penempatan Dana Investasi yang disediakan oleh pihak Perusahaan. Resiko investasi sepenuhnya menjadi tanggung jawab Pemegang Polis.

### Tujuan dan Kebijakan Investasi

#### Tujuan Investasi:

Memperoleh hasil investasi yang optimal dalam jangka panjang dengan tetap menjaga portfolio investasi yang terdiri dari saham-saham yang berkualitas dan mempunyai catatan pertumbuhan yang positif.

#### Kebijakan Investasi:

Instrumen	Presentasi Alokasi Investasi
Pasar Uang	0% - 20%
Efek Ekuitas	80% - 100%

### Informasi Fund

#### CARlink Pro Flexy

Tanggal Peluncuran : 01 April 2011

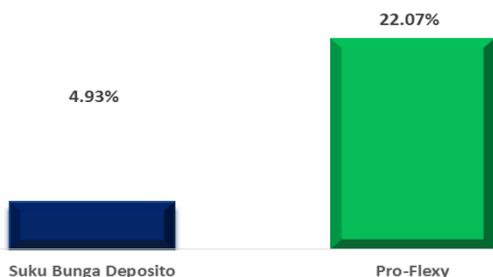
Dikelola Oleh : PT AJ CENTRAL ASIA RAYA

Total Dana Kelolaan : Rp 46.779.138.669,590

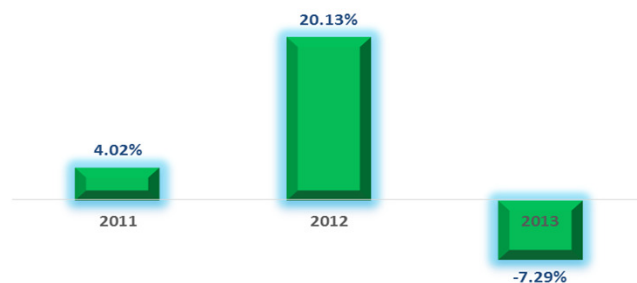
Bank Custodian : DEUTSCHE BANK AG

### Grafik Kinerja Portofolio

Suku Bunga Deposito (netto) vs CARlink Pro Flexy per Juni 2014 (Disetahunkan)



Tabel Kinerja Instrumen Investasi CARLink Pro Flexy

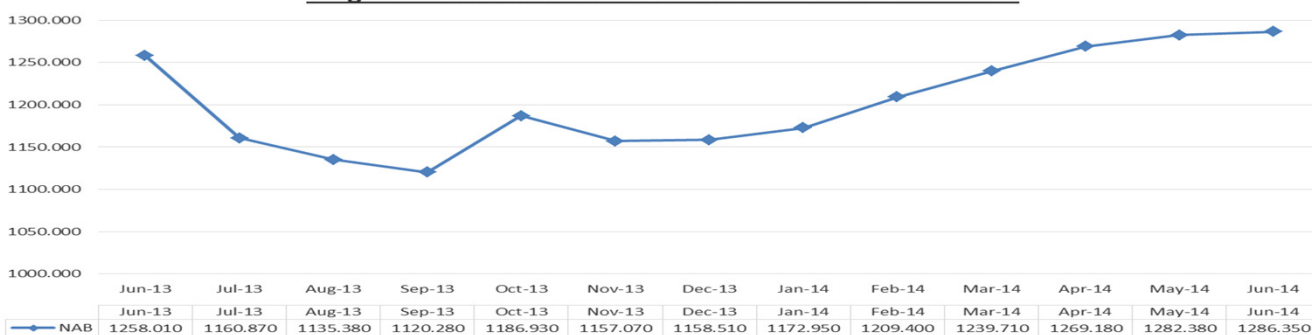


### Pergerakan NAB & Indikator Ekonomi

**NAB per 30 Juni 2014 : 1,286.350**

Deskripsi	Juni 2014	1 Tahun (y-o-y)	Disetahunkan	Sejak Peluncuran
Yield Carlink Pro Flexy (net)	0.31%	2.25%	22.07%	28.64%

Pergerakan NAB CARlink Pro FLEXY Juni 2013 – Juni 2014



#### Indikator Ekonomi Juni 2014

Inflasi (y-o-y) : 6.70%      IHSG : 4878.582      BI Rate : 7.50%

### Alokasi Asset

#### Kategori Asset :

Obligasi 13.19%  
Saham 86.81%

#### Komposisi Bidang Usaha Saham :

* Pertanian	12.13%	* Konsumsi	22.48%	* Industri Dasar	13.70%
* Keuangan	3.69%	* Infrastruktur	23.16%	* Aneka Industri	8.12%
* Jasa	2.85%	* Lain-lain	13.87%		

**Disclaimer : Setiap Investasi Melalui Unit Link Fund atau produk yang dikaitkan dengan investasi mengandung resiko, Calon Nasabah wajib membaca dan memahami proposal sebelum memutuskan untuk berinvestasi melalui Unit Link Fund atau produk yang dikaitkan dengan investasi. Kinerja masa lalu tidak mencerminkan kinerja masa datang.**

## Carlink Pro

Adalah gabungan dari produk asuransi berjangka (term insurance) dan investasi dimana Pemegang Polis mempunyai kebebasan untuk memilih penempatan Dana Investasi yang disediakan oleh pihak Perusahaan. Resiko investasi sepenuhnya menjadi tanggung jawab Pemegang Polis.

### Tujuan dan Kebijakan Investasi

#### Tujuan Investasi:

Memperoleh hasil investasi yang optimal dalam jangka panjang dengan tetap menjaga portfolio investasi yang terdiri dari saham-saham yang berkualitas dan mempunyai catatan pertumbuhan yang positif.

#### Kebijakan Investasi:

Instrumen	Presentasi Alokasi Investasi
Pasar Uang	0% - 20%
Efek Ekuitas	80% - 100%

### Informasi Fund

#### CARlink Pro Flexy

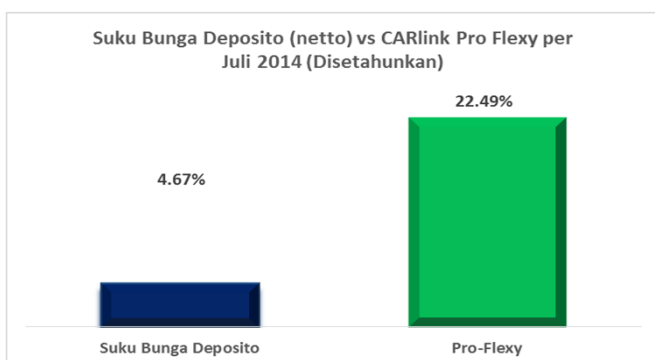
Tanggal Peluncuran : 01 April 2011

Dikelola Oleh : PT AJ CENTRAL ASIA RAYA

Total Dana Kelolaan : Rp 48.430.071.403,800

Bank Custodian : DEUTSCHE BANK AG

### Grafik Kinerja Portofolio

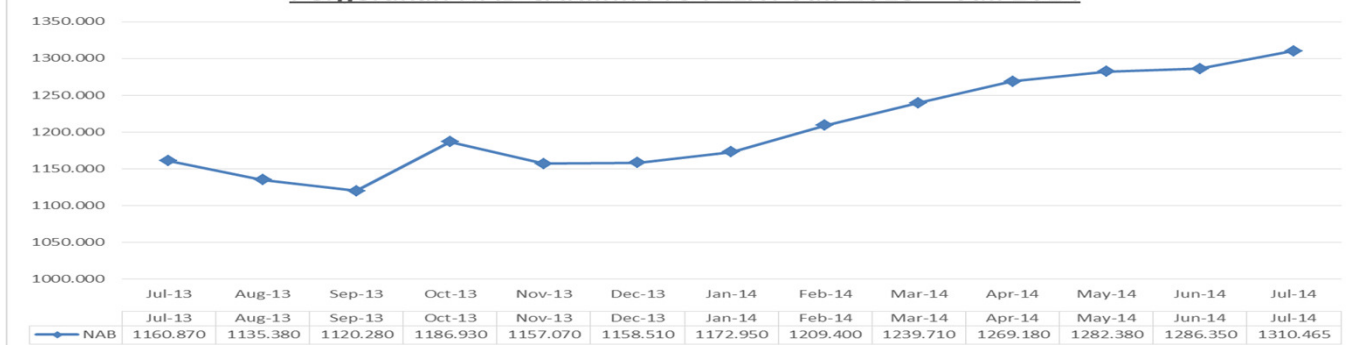


### Pergerakan NAB & Indikator Ekonomi

**NAB per 25 Juli 2014 : 1,310.464**

Deskripsi	Juli 2014	1 Tahun (y-o-y)	Disetahunkan	Sejak Peluncuran
Yield Carlink Pro Flexy (net)	1.87%	12.89%	22.49%	31.05%

#### Pergerakan NAB CARlink Pro FLEXY Juli 2013 – Juli 2014



#### Indikator Ekonomi Juli 2014

Inflasi (y-o-y) : 4.53%      IHSG : 5088.802      BI Rate : 7.50%

### Alokasi Asset

#### Kategori Asset :

Obligasi 14.48%  
Saham 85.52%

#### Komposisi Bidang Usaha Saham :

* Pertanian	10.54%	* Konsumsi	22.96%	* Industri Dasar	14.85%
* Keuangan	3.38%	* Infrastruktur	23.83%	* Aneka Industri	8.07%
* Jasa	2.70%	* Lain-lain	13.67%		

**Disclaimer : Setiap Investasi Melalui Unit Link Fund atau produk yang dikaitkan dengan investasi mengandung resiko, Calon Nasabah wajib membaca dan memahami proposal sebelum memutuskan untuk berinvestasi melalui Unit Link Fund atau produk yang dikaitkan dengan investasi. Kinerja masa lalu tidak mencerminkan kinerja masa datang.**

## Carlink Pro

Adalah gabungan dari produk asuransi berjangka (term insurance) dan investasi dimana Pemegang Polis mempunyai kebebasan untuk memilih penempatan Dana Investasi yang disediakan oleh pihak Perusahaan. Resiko investasi sepenuhnya menjadi tanggung jawab Pemegang Polis.

### Tujuan dan Kebijakan Investasi

#### Tujuan Investasi:

Memperoleh hasil investasi yang optimal dalam jangka panjang dengan tetap menjaga portfolio investasi yang terdiri dari saham-saham yang berkualitas dan mempunyai catatan pertumbuhan yang positif.

#### Kebijakan Investasi:

Instrumen	Presentasi Alokasi Investasi
Pasar Uang	0% - 20%
Efek Ekuitas	80% - 100%

### Informasi Fund

#### CARlink Pro Flexy

Tanggal Peluncuran : 01 April 2011

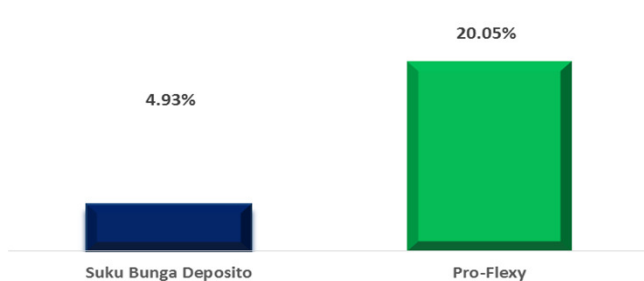
Dikelola Oleh : PT AJ CENTRAL ASIA RAYA

Total Dana Kelolaan : Rp 47.825.219.003,180

Bank Custodian : DEUTSCHE BANK AG

### Grafik Kinerja Portofolio

Suku Bunga Deposito (netto) vs CARlink Pro Flexy per April 2014 (Disetahunkan)



Tabel Kinerja Instrumen Investasi CARLink Pro Flexy

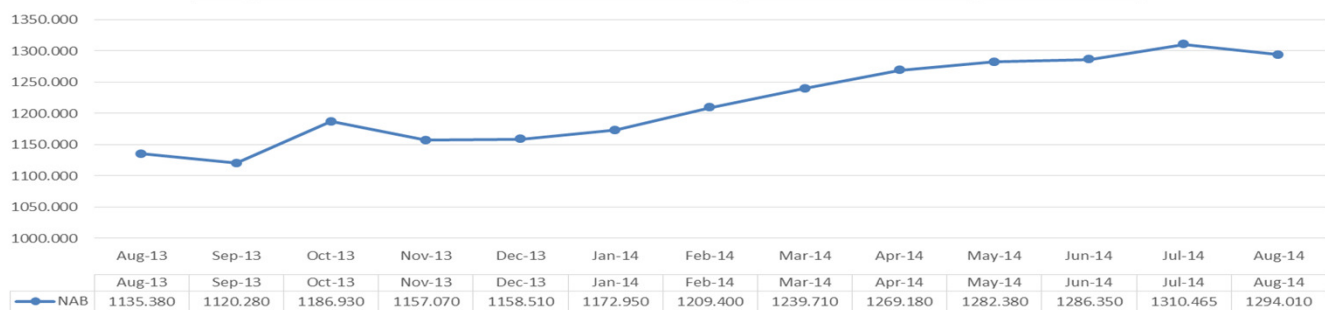


### Pergerakan NAB & Indikator Ekonomi

**NAB per 29 Agustus 2014 : 1,294.010**

Deskripsi	Agustus 2014	1 Tahun (y-o-y)	Disetahunkan	Sejak Peluncuran
Yield Carlink Pro Flexy (net)	-1.26%	13.97%	20.05%	29.40%

#### Pergerakan NAB CARlink Pro FLEXY Agustus 2013 – Agustus 2014



#### Indikator Ekonomi Agustus 2014

Inflasi (y-o-y) : 3.99%      IHSG : 5136.863      BI Rate : 7.50%

### Alokasi Asset

#### Kategori Asset :

Pasar Uang 14.67%  
Saham 85.33%

#### Komposisi Bidang Usaha Saham :

\* Pertanian 9.92%      \* Konsumsi 22.81%      \* Industri Dasar 14.67%  
\* Keuangan 3.28%      \* Infrastruktur 23.85%      \* Aneka Industri 8.00%  
\* Jasa 2.67%      \* Lain-lain 14.80%

**Disclaimer : Setiap Investasi Melalui Unit Link Fund atau produk yang dikaitkan dengan investasi mengandung resiko, Calon Nasabah wajib membaca dan memahami proposal sebelum memutuskan untuk berinvestasi melalui Unit Link Fund atau produk yang dikaitkan dengan investasi. Kinerja masa lalu tidak mencerminkan kinerja masa datang.**



## Carlink Pro

Adalah gabungan dari produk asuransi berjangka (term insurance) dan investasi dimana Pemegang Polis mempunyai kebebasan untuk memilih penempatan Dana Investasi yang disediakan oleh pihak Perusahaan. Resiko investasi sepenuhnya menjadi tanggung jawab Pemegang Polis.

### Tujuan dan Kebijakan Investasi

#### Tujuan Investasi:

Memperoleh hasil investasi yang optimal dalam jangka panjang dengan tetap menjaga portfolio investasi yang terdiri dari saham-saham yang berkualitas dan mempunyai catatan pertumbuhan yang positif.

#### Kebijakan Investasi:

Instrumen	Presentasi Alokasi Investasi
Pasar Uang	0% - 20%
Efek Ekuitas	80% - 100%

### Informasi Fund

#### CARlink Pro Flexy

Tanggal Peluncuran : 01 April 2011

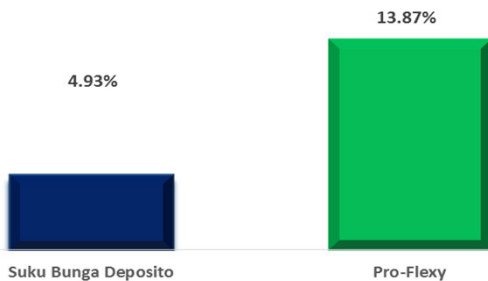
Dikelola Oleh : PT AJ CENTRAL ASIA RAYA

Total Dana Kelolaan : Rp 47.808.139.476,730

Bank Custodian : DEUTSCHE BANK AG

### Grafik Kinerja Portofolio

Suku Bunga Deposito (netto) vs CARlink Pro Flexy per September 2014 (Disetahunkan)



Tabel Kinerja Instrumen Investasi CARLink Pro Flexy

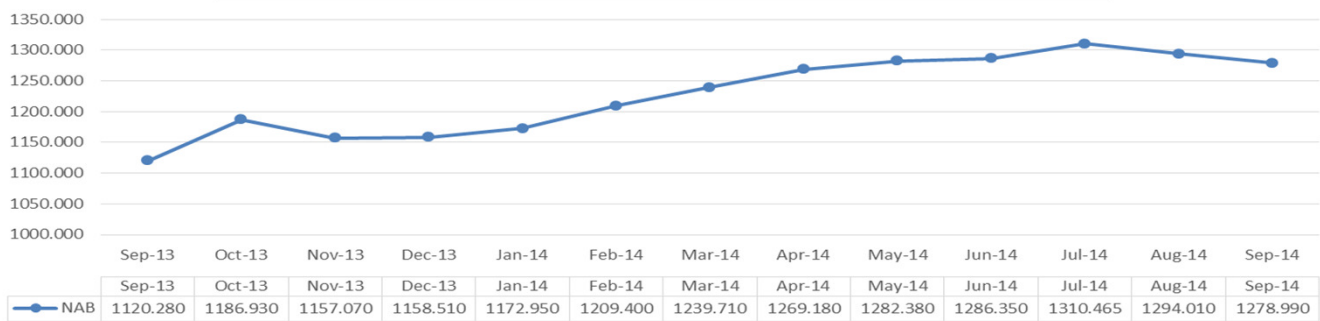


### Pergerakan NAB & Indikator Ekonomi

**NAB per 30 September 2014 : 1,278.990**

Deskripsi	September 2014	1 Tahun (y-o-y)	Disetahunkan	Sejak Peluncuran
Yield Carlink Pro Flexy (net)	-1.16%	14.17%	13.87%	27.90%

Pergerakan NAB CARlink Pro FLEXY September 2013 – September 2014



#### Indikator Ekonomi September 2014

Inflasi (y-o-y) : 4.53%      IHSG : 5137.579      BI Rate : 7.50%

### Alokasi Asset

#### Kategori Asset :

Pasar Uang 15.80%  
Saham 84.20%

#### Komposisi Bidang Usaha Saham :

* Pertanian	9.99%	* Konsumsi	24.20%	* Industri Dasar	13.39%
* Keuangan	3.45%	* Infrastruktur	24.26%	* Aneka Industri	7.80%
* Jasa	2.91%	* Lain-lain	14.00%		

**Disclaimer : Setiap Investasi Melalui Unit Link Fund atau produk yang dikaitkan dengan investasi mengandung resiko, Calon Nasabah wajib membaca dan memahami proposal sebelum memutuskan untuk berinvestasi melalui Unit Link Fund atau produk yang dikaitkan dengan investasi. Kinerja masa lalu tidak mencerminkan kinerja masa datang.**

## Carlink Pro

Adalah gabungan dari produk asuransi berjangka (term insurance) dan investasi dimana Pemegang Polis mempunyai kebebasan untuk memilih penempatan Dana Investasi yang disediakan oleh pihak Perusahaan. Resiko investasi sepenuhnya menjadi tanggung jawab Pemegang Polis.

### Tujuan dan Kebijakan Investasi

#### Tujuan Investasi:

Memperoleh hasil investasi yang optimal dalam jangka panjang dengan tetap menjaga portfolio investasi yang terdiri dari saham-saham yang berkualitas dan mempunyai catatan pertumbuhan yang positif.

#### Kebijakan Investasi:

Instrumen	Presentasi Alokasi Investasi
Pasar Uang	0% - 20%
Efek Ekuitas	80% - 100%

### Informasi Fund

#### CARlink Pro Flexy

Tanggal Peluncuran : 01 April 2011

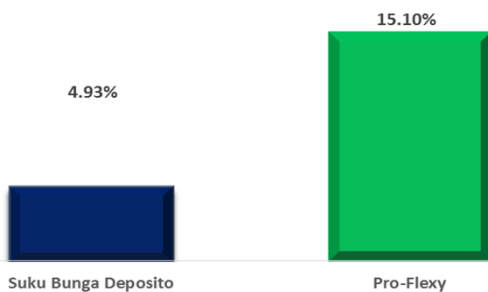
Dikelola Oleh : PT AJ CENTRAL ASIA RAYA

Total Dana Kelolaan : Rp 48.780.530.946,110

Bank Custodian : DEUTSCHE BANK AG

### Grafik Kinerja Portofolio

Suku Bunga Deposito (netto) vs CARlink Pro Flexy per Oktober 2014 (Disetahunkan)



Tabel Kinerja Instrumen Investasi CARLink Pro Flexy

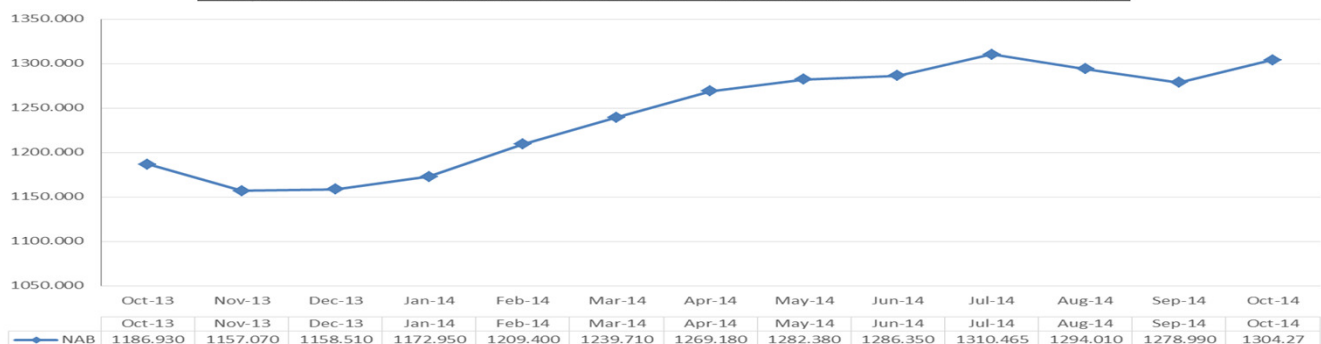


### Pergerakan NAB & Indikator Ekonomi

**NAB per 31 Oktober 2014 : 1,304.270**

Deskripsi	Oktober 2014	1 Tahun (y-o-y)	Disetahunkan	Sejak Peluncuran
Yield Carlink Pro Flexy (net)	1.98%	9.89%	15.10%	30.43%

Pergerakan NAB CARlink Pro FLEXY Oktober 2013 – Oktober 2014



#### Indikator Ekonomi Oktober 2014

Inflasi (y-o-y) : 4.83%      IHSG : 5089.547      BI Rate : 7.50%

### Alokasi Asset

#### Kategori Asset :

Pasar Uang : 17.69%  
Saham : 82.31%

#### Komposisi Bidang Usaha Saham :

* Pertanian	9.41%	* Konsumsi	23.95%	* Industri Dasar	14.72%
* Keuangan	3.46%	* Infrastruktur	24.18%	* Aneka Industri	7.23%
* Jasa	3.32%	* Lain-lain	13.73%		

**Disclaimer : Setiap Investasi Melalui Unit Link Fund atau produk yang dikaitkan dengan investasi mengandung resiko, Calon Nasabah wajib membaca dan memahami proposal sebelum memutuskan untuk berinvestasi melalui Unit Link Fund atau produk yang dikaitkan dengan investasi. Kinerja masa lalu tidak mencerminkan kinerja masa datang.**

## Carlink Pro

Adalah gabungan dari produk asuransi berjangka (term insurance) dan investasi dimana Pemegang Polis mempunyai kebebasan untuk memilih penempatan Dana Investasi yang disediakan oleh pihak Perusahaan. Resiko investasi sepenuhnya menjadi tanggung jawab Pemegang Polis.

### Tujuan dan Kebijakan Investasi

#### Tujuan Investasi:

Memperoleh hasil investasi yang optimal dalam jangka panjang dengan tetap menjaga portfolio investasi yang terdiri dari saham-saham yang berkualitas dan mempunyai catatan pertumbuhan yang positif.

#### Kebijakan Investasi:

Instrumen	Presentasi Alokasi Investasi
Pasar Uang	0% - 20%
Efek Ekuitas	80% - 100%

### Informasi Fund

#### CARlink Pro Flexy

Tanggal Peluncuran : 01 April 2011

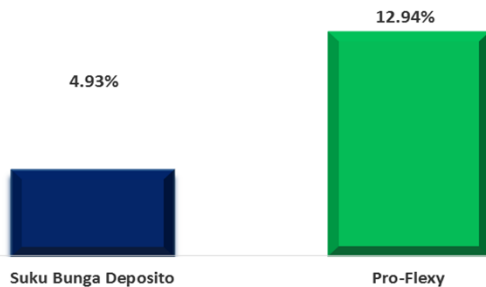
Dikelola Oleh : PT AJ CENTRAL ASIA RAYA

Total Dana Kelolaan : Rp 49.348.666.852,430

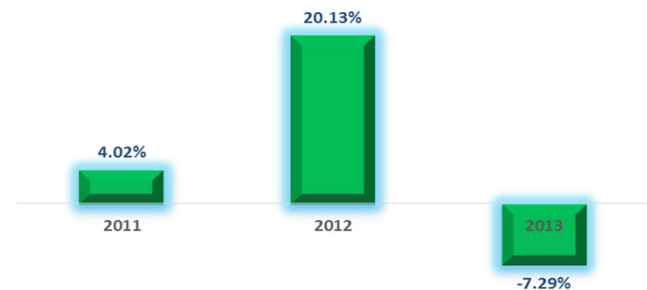
Bank Custodian : DEUTSCHE BANK AG

### Grafik Kinerja Portofolio

Suku Bunga Deposito (netto) vs CARlink Pro Flexy per November 2014 (Disetahunkan)



Tabel Kinerja Instrumen Investasi CARLink Pro Flexy

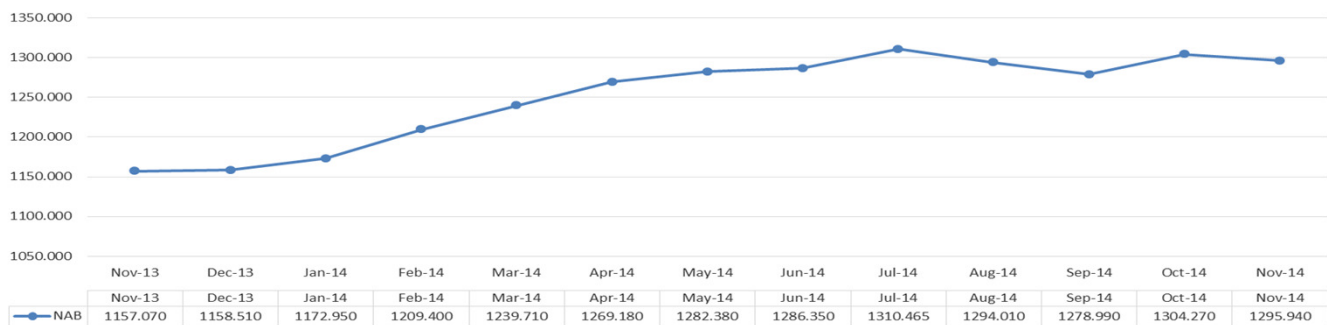


### Pergerakan NAB & Indikator Ekonomi

**NAB per 28 November 2014 : 1,295.940**

Deskripsi	November 2014	1 Tahun (y-o-y)	Disetahunkan	Sejak Peluncuran
Yield Carlink Pro Flexy (net)	-0.64%	12.00%	12.94%	29.59%

#### Pergerakan NAB CARlink Pro FLEXY November 2013 – November 2014



#### Indikator Ekonomi November 2014

Inflasi (y-o-y) : 6.23%      IHSG : 5149.888      BI Rate : 7.75%

### Alokasi Asset

#### Kategori Asset :

Pasar Uang 19.29%  
Saham 80.71%

#### Komposisi Bidang Usaha Saham :

* Pertanian 9.18%	* Konsumsi 24.57%	* Industri Dasar 15.20%
* Keuangan 3.46%	* Infrastruktur 23.66%	* Aneka Industri 7.35%
* Jasa 3.13%	* Lain-lain 13.44%	

**Disclaimer : Setiap Investasi Melalui Unit Link Fund atau produk yang dikaitkan dengan investasi mengandung resiko, Calon Nasabah wajib membaca dan memahami proposal sebelum memutuskan untuk berinvestasi melalui Unit Link Fund atau produk yang dikaitkan dengan investasi. Kinerja masa lalu tidak mencerminkan kinerja masa datang.**

## Carlink Pro

Adalah gabungan dari produk asuransi berjangka (term insurance) dan investasi dimana Pemegang Polis mempunyai kebebasan untuk memilih penempatan Dana Investasi yang disediakan oleh pihak Perusahaan. Resiko investasi sepenuhnya menjadi tanggung jawab Pemegang Polis.

### Tujuan dan Kebijakan Investasi

#### Tujuan Investasi:

Memperoleh hasil investasi yang optimal dalam jangka panjang dengan tetap menjaga portfolio investasi yang terdiri dari saham-saham yang berkualitas dan mempunyai catatan pertumbuhan yang positif.

#### Kebijakan Investasi:

Instrumen	Presentasi Alokasi Investasi
Pasar Uang	0% - 20%
Efek Ekuitas	80% - 100%

### Informasi Fund

#### CARlink Pro Flexy

Tanggal Peluncuran : 01 April 2011

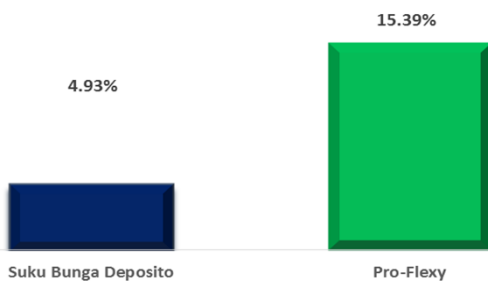
Dikelola Oleh : PT AJ CENTRAL ASIA RAYA

Total Dana Kelolaan : Rp 51.339.135.434,820

Bank Custodian : DEUTSCHE BANK AG

### Grafik Kinerja Portofolio

Suku Bunga Deposito (netto) vs CARlink Pro Flexy per Desember 2014 (Disetahunkan)



Tabel Kinerja Instrumen Investasi CARLink Pro Flexy

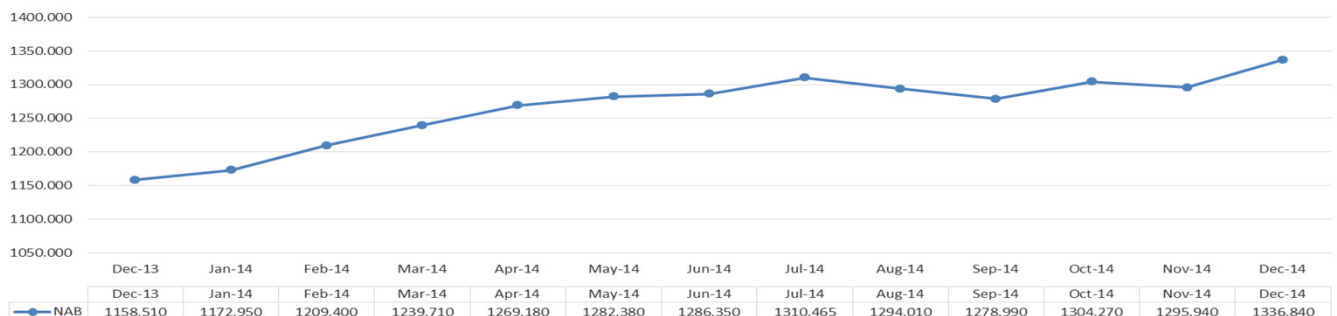


### Pergerakan NAB & Indikator Ekonomi

**NAB per 30 Desember 2014 : 1,336.840**

Deskripsi	Desember 2014	1 Tahun (y-o-y)	Disetahunkan	Sejak Peluncuran
Yield Carlink Pro Flexy (net)	3.16%	15.39%	15.39%	33.68%

#### Pergerakan NAB CARlink Pro FLEXY Desember 2013 – Desember 2014



#### Indikator Ekonomi Desember 2014

Inflasi (y-o-y) : 8.36%      IHSG : 5226.947      BI Rate : 7.75%

### Alokasi Asset

#### Kategori Asset :

Pasar Uang : 20.00%  
Saham : 80.00%

#### Komposisi Bidang Usaha Saham :

* Pertanian	9.98%	* Konsumsi	26.09%	* Industri Dasar	15.01%
* Keuangan	3.43%	* Infrastruktur	21.60%	* Aneka Industri	7.68%
* Jasa	3.39%	* Lain-lain	12.82%		

**Disclaimer : Setiap Investasi Melalui Unit Link Fund atau produk yang dikaitkan dengan investasi mengandung resiko, Calon Nasabah wajib membaca dan memahami proposal sebelum memutuskan untuk berinvestasi melalui Unit Link Fund atau produk yang dikaitkan dengan investasi. Kinerja masa lalu tidak mencerminkan kinerja masa datang.**