



CARLINK PRO SAFE

NAB: 2,658.119

JANUARI 2019

CARLINK PRO

adalah gabungan dari produk asuransi berjangka (term insurance) dan investasi, dimana Pemegang Polis mempunyai kebebasan untuk memilih penempatan dana investasi yang disediakan dan dikelola oleh PT AJ Central Asia Raya. Resiko investasi sepenuhnya menjadi tanggung jawab Pemegang Polis.

Tanggal Peluncuran: 8-Nov-04
 Total Dana Kelolaan: Rp 1,115.968,971.36
 Mata Uang: Rupiah
 Bank Kustodian: PT Bank CIMB NIAGA

KEBIJAKAN INVESTASI

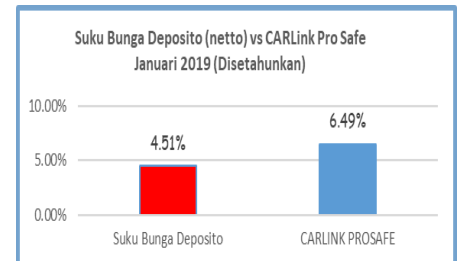
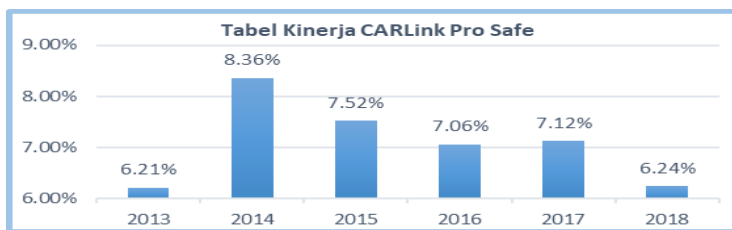
Pasar Uang: 100%

KOMPOSISI PORTFOLIO

Pasar Uang: 47.62%
 Reksadana Pasar Uang: 7.31%
 Obligasi: 45.07%

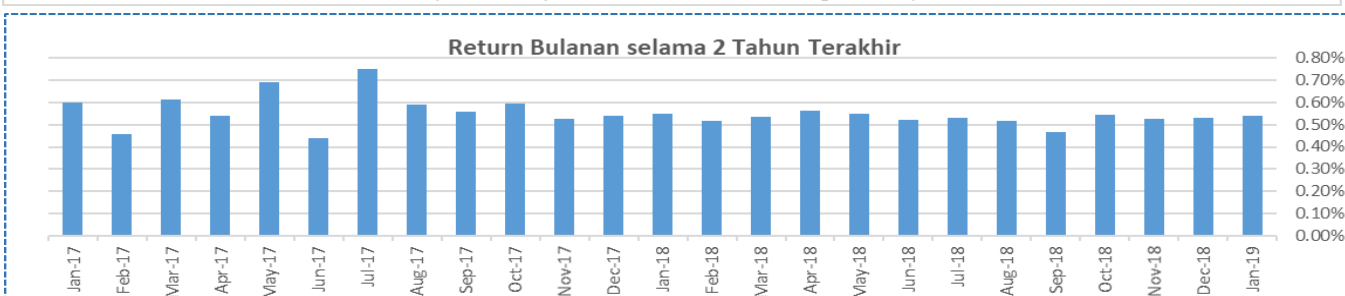
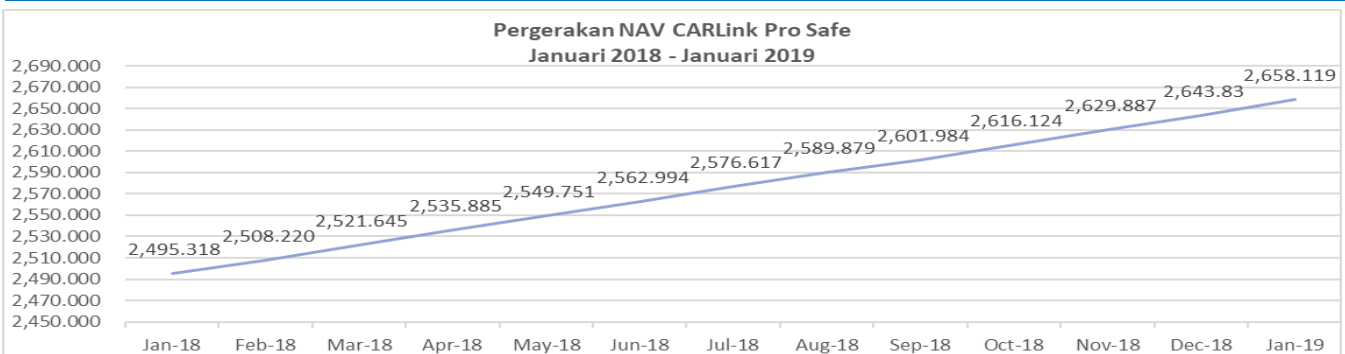
TUJUAN INVESTASI

Memberikan hasil investasi yang kompetitif dengan mengutamakan keamanan dan tingkat likuiditas yang tinggi.



INDIKATOR EKONOMI	Nilai
INFLASI (Jan. 2019)	0.32%
INFLASI (YoY)	2.82%
BI 7DRR	6.00%

Deskripsi Yield	Jan. 2019	Yoy	Disetahunkan	YTD	Sejak Peluncuran
	0.54%	6.52%	6.49%	0.54%	165.81



DISCLAIMER:

INVESTASI MELALUI UNIT LINK FUND ATAU PRODUK YANG DIKAITKAN DENGAN INVESTASI MENDUNGUNG RESIKO. KINERJA MASA LALU TIDAK MENCERMINKAN KINERJA MASA DATANG. CALON NASABAH WAJIB MEMBACA DAN MEMAHAMI PROPOSAL SEBELUM MEMUTUSKAN UNTUK BERINVESTASI MELALUI UNIT LINK FUND ATAU PRODUK YANG DIKAITKAN DENGAN INVESTASI.

CARLINK PRO SAFE



Dana Investasi Pasar Uang

28-Feb-19 NAV: 2,671.319

CARLINK PRO

Adalah gabungan dari produk asuransi berjangka (term insurance) dan investasi dimana Pemegang Polis mempunyai kebebasan untuk memilih penempatan Dana Investasi yang disediakan dan dikelola oleh PT AJ Central Asia Raya. Resiko investasi sepenuhnya menjadi tanggung jawab Pemegang Polis.

CARLINK PRO SAFE

Tanggal Peluncuran 08 November 2004
Total Dana Kelolaan 1,123,540,678.11
Mata Uang Rupiah
Bank Kustodian PT BANK CIMB NIAGA

Tujuan Investasi

Memberikan hasil investasi yang kompetitif dengan mengutamakan keamanan dan tingkat likuiditas yang tinggi.

Kebijakan Investasi

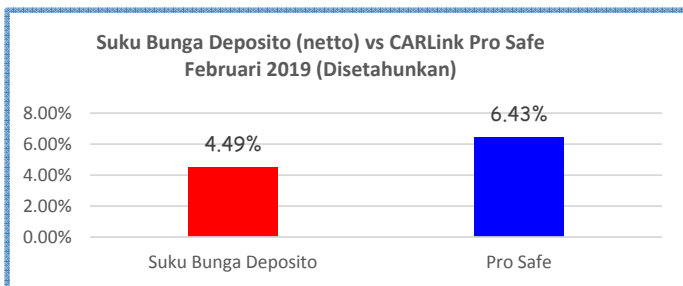
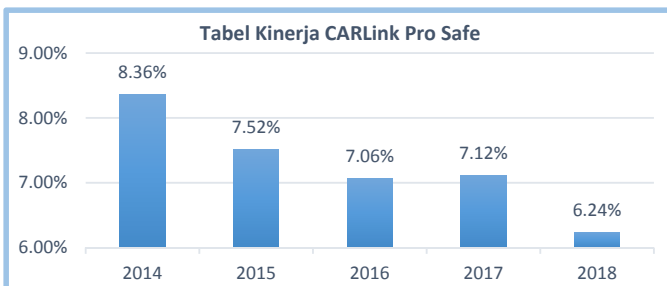
Pasar Uang 100.00%

Komposisi Portofolio

Reksadana 7.30%
 Obligasi 45.00%
 Pasar Uang 47.70%

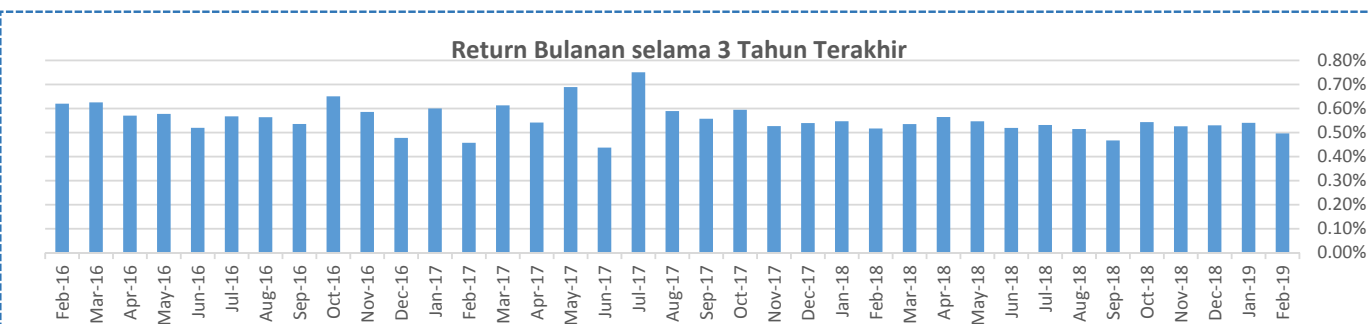
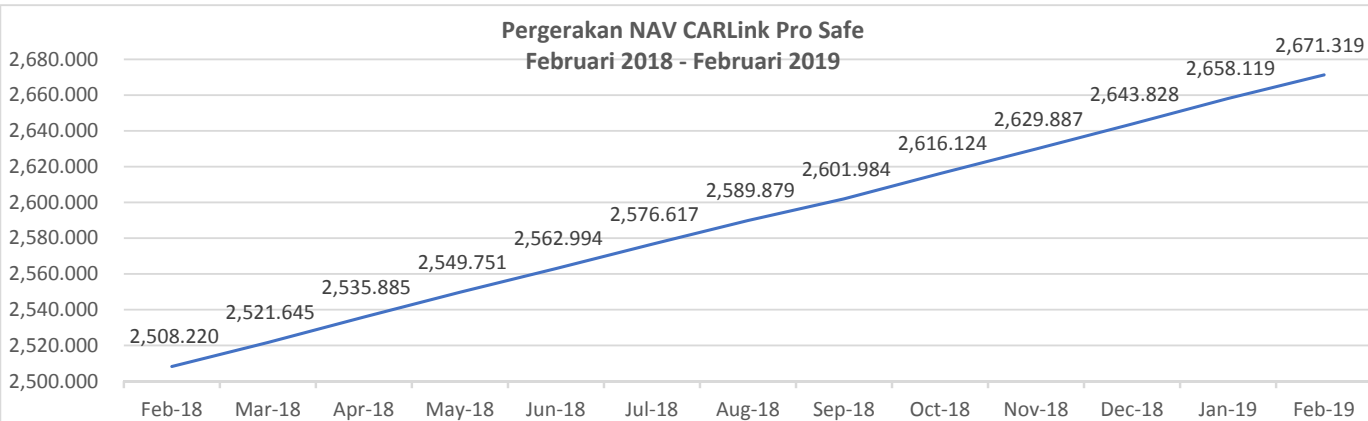
Indikator Ekonomi

Deflasi (Feb 2019)	Inflasi (Yoy)	BI 7-day RR
0.08%	2.57%	6.00%



Kinerja CARLINK PRO SAFE

Deskripsi	Feb-19	Yoy	Disetahunkan	YTD	Sejak Peluncuran
Yield	0.50%	6.50%	6.43%	1.04%	167.13%



DISCLAIMER:

INVESTASI MELALUI UNIT LINK FUND ATAU PRODUK YANG DIKAITKAN DENGAN INVESTASI MENDUNGUNG RESIKO. KINERJA MASA LALU TIDAK MENCERMINKAN KINERJA MASA DATANG. CALON NASABAH WAJIB MEMBACA DAN MEMAHAMI PROPOSAL SEBELUM MEMUTUSKAN UNTUK BERINVESTASI MELALUI UNIT LINK FUND ATAU PRODUK YANG DIKAITKAN DENGAN INVESTASI.

CARLINK PRO SAFE



Dana Investasi Pasar Uang

29-Mar-19 NAV: 2,685.444

CARLINK PRO

Adalah gabungan dari produk asuransi berjangka (term insurance) dan investasi dimana Pemegang Polis mempunyai kebebasan untuk memilih penempatan Dana Investasi yang disediakan dan dikelola oleh PT AJ Central Asia Raya. Resiko investasi sepenuhnya menjadi tanggung jawab Pemegang Polis.

CARLINK PRO SAFE

Tanggal Peluncuran 08 November 2004
Total Dana Kelolaan 1,124,183,256.28
Mata Uang Rupiah
Bank Kustodian PT BANK CIMB NIAGA

Tujuan Investasi

Memberikan hasil investasi yang kompetitif dengan mengutamakan keamanan dan tingkat likuiditas yang tinggi.

Kebijakan Investasi

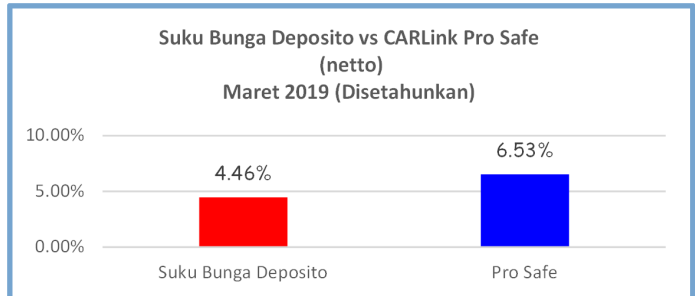
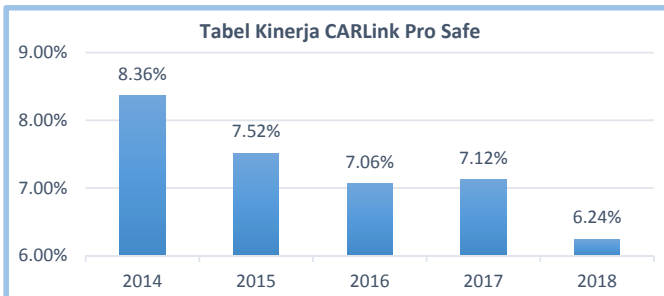
Pasar Uang 100.00%

Komposisi Portofolio

Reksadana 7.34%
 Obligasi 45.24%
 Pasar Uang 47.42%

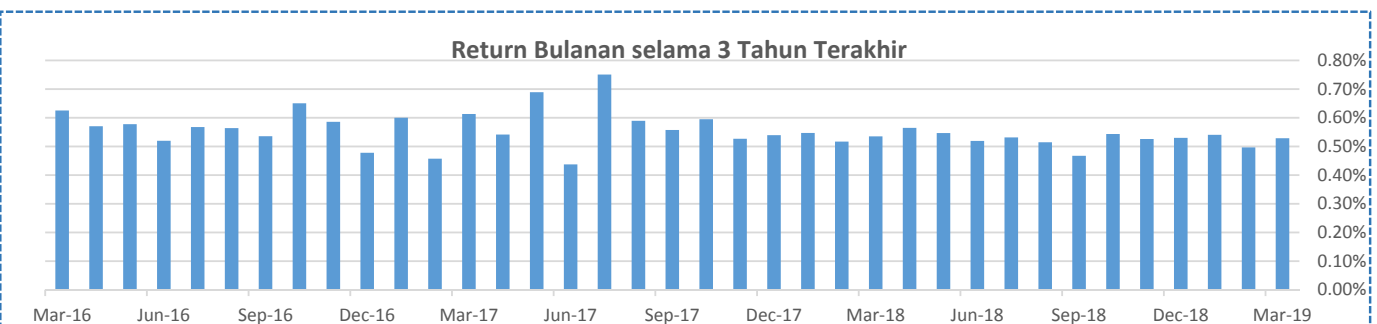
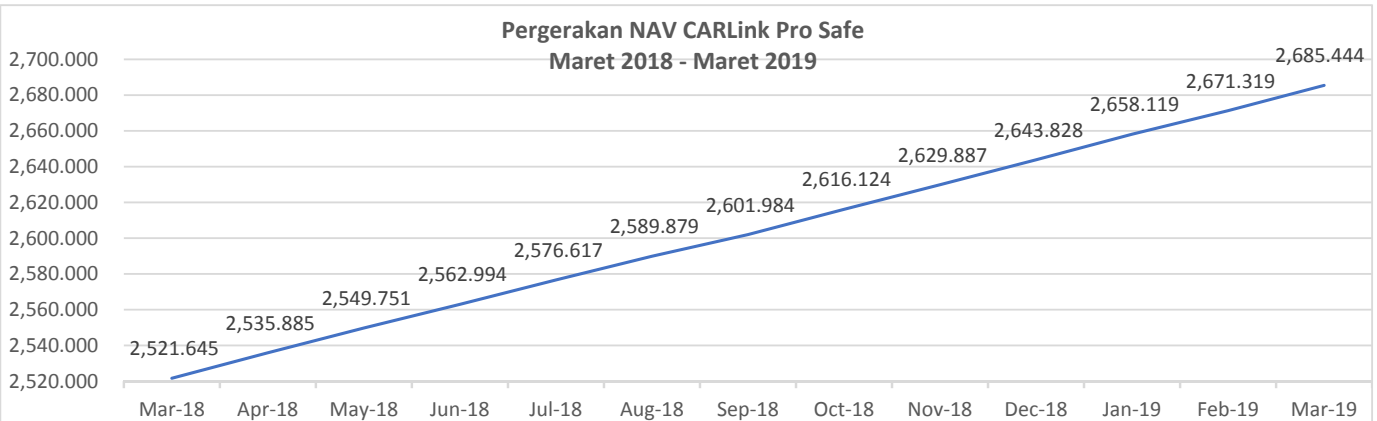
Indikator Ekonomi

Inflasi (Mar 2019)	Inflasi (Yoy)	BI 7-day RR
0.11%	2.48%	6.00%



Kinerja CARLINK PRO SAFE

Deskripsi	Mar-19	Yoy	Disetahunkan	YTD	Sejak Peluncuran
Yield	0.53%	6.50%	6.53%	1.57%	168.54%



DISCLAIMER:

INVESTASI MELALUI UNIT LINK FUND ATAU PRODUK YANG DIKAITKAN DENGAN INVESTASI MENGANDUNG RESIKO. KINERJA MASA LALU TIDAK MENCERMINKAN KINERJA MASA DATANG. CALON NASABAH WAJIB MEMBACA DAN MEMAHAMI PROPOSAL SEBELUM MEMUTUSKAN UNTUK BERINVESTASI MELALUI UNIT LINK FUND ATAU PRODUK YANG DIKAITKAN DENGAN INVESTASI.

CARLINK PRO SAFE

Dana Investasi Pasar Uang



30-Apr-19 NAV: 2,699.913

CARLINK PRO

Adalah gabungan dari produk asuransi berjangka (term insurance) dan investasi dimana Pemegang Polis mempunyai kebebasan untuk memilih penempatan Dana Investasi yang disediakan dan dikelola oleh PT AJ Central Asia Raya. Resiko investasi sepenuhnya menjadi tanggung jawab Pemegang Polis.

CARLINK PRO SAFE

Tanggal Peluncuran 08 November 2004
Total Dana Kelolaan 1,127,129,074.49
Mata Uang Rupiah
Bank Kustodian PT BANK CIMB NIAGA
Tujuan Investasi

Memberikan hasil investasi yang kompetitif dengan mengutamakan keamanan dan tingkat likuiditas yang tinggi.

Kebijakan Investasi

Pasar Uang 100.00%

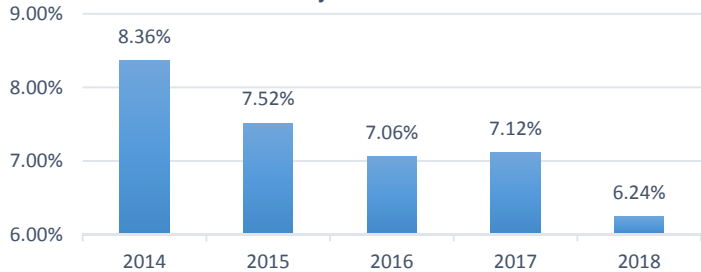
Komposisi Portofolio

Reksadana 0.00%
 Obligasi 0.00%
 Pasar Uang 100.00%

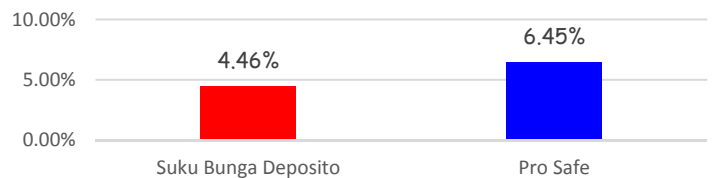
Indikator Ekonomi

Inflasi (Apr 2019)	Inflasi (Yoy)	BI 7-day RR
0.44%	2.83%	6.00%

Tabel Kinerja CARLink Pro Safe



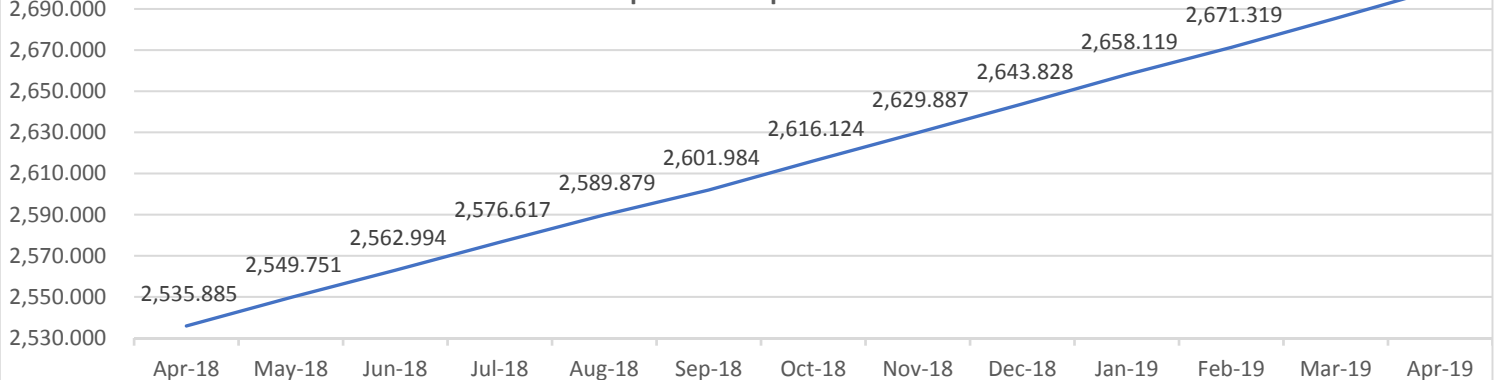
Suku Bunga Deposito vs CARLink Pro Safe (netto) April 2019 (Disetahunkan)



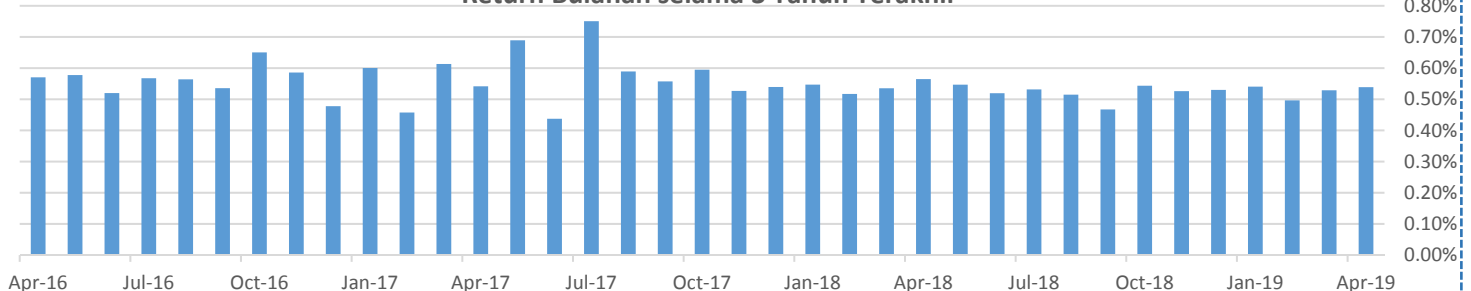
Kinerja CARLINK PRO SAFE

Deskripsi	Apr-19	Yoy	Disetahunkan	YTD	Sejak Peluncuran
Yield	0.54%	6.47%	6.45%	2.12%	169.99%

Pergerakan NAV CARLink Pro Safe April 2018 - April 2019



Return Bulanan selama 3 Tahun Terakhir



DISCLAIMER:

INVESTASI MELALUI UNIT LINK FUND ATAU PRODUK YANG DIKAITKAN DENGAN INVESTASI MENGANDUNG RESIKO. KINERJA MASA LALU TIDAK MENCERMINKAN KINERJA MASA DATANG. CALON NASABAH WAJIB MEMBACA DAN MEMAHAMI PROPOSAL SEBELUM MEMUTUSKAN UNTUK BERINVESTASI MELALUI UNIT LINK FUND ATAU PRODUK YANG DIKAITKAN DENGAN INVESTASI.

MARKET UPDATE APRIL 2019

Pertumbuhan GDP kuartal I 2019 Indonesia tercatat 5,07% lebih rendah dari konsensus pasar 5,19% dan merupakan laju terendah sejak kuartal I 2018.

Bank Indonesia mempertahankan *7-day reverse Repo rate* (BI 7DRR) pada level 6% pada 25 April 2019. Adapun *Lending Rate* tetap sebesar 6,75% dan *Deposit Interest Rate* sebesar 5,25%.

Inflasi tahunan bulan April 2019 tercatat 2,83% di atas ekspektasi 2,69%. Angka inflasi ini adalah yang tertinggi sejak Desember 2018.

Indonesia mencatat surplus perdagangan sebesar USD 0,54 miliar lebih tinggi dari USD 0,33 miliar di bulan Maret, mengalahkan estimasi pasar USD -0,18 miliar. Namun angka ini lebih rendah dibanding April 2018 sebesar USD 1,12 miliar. Adapun surplus terjadi karena penurunan ekspor (-10,01%) lebih tinggi dari penurunan impor (-6,76%).

Cadangan devisa bulan April 2019 tercatat turun menjadi USD 124,3 miliar dari posisi Maret 2019 sebesar USD 123,5 miliar.

Rupiah ditutup melemah ke level 14.245 dibanding posisi akhir Maret 2019 di level 14.225.

Pada tanggal 26 April 2019, Lembaga pemeringkat Rating and Investment Information, Inc. (R&I) mengukuhkan peringkat Sovereign Credit Rating Indonesia pada level BBB/outlook stabil (Investment Grade). Selain itu, Lembaga pemeringkat Japan Credit Rating Agency, Ltd. (JCR) juga memperbaiki Outlook Sovereign Credit Rating Republik Indonesia dari Stable menjadi Positive, sekaligus mengafirmasi rating pada BBB (Investment Grade).

Faktor terkuat yang mempengaruhi pasar sepanjang bulan April 2019 antara lain penyelenggaraan PEMILU Presiden & Wakil Presiden serta legislatif serentak di Indonesia dan perkembangan isu seputar perang dagang antara AS dan China. Resiko perlambatan pertumbuhan ekonomi global disinyalir sangat bergantung pada penyelesaian isu trade war antara dua kekuatan utama ekonomi dunia ini.

Index Harga Saham Gabungan (IHSG) bulan April 2019 ditutup di 6.455,35 mencatatkan penurunan -0,66% MoM, sehingga kinerja YTD mencatat imbal hasil + 4,21%. Adapun *leading mover sector* pada sektor *Property* (4,68%) dan *Finance* (2,76%) sementara *lagging mover* adalah sektor *Basic industry* (-6,30%) dan *Mining* (-3,80%). Untuk pasar obligasi, Imbal hasil SUN 1 tahun tercatat 6,48% dan 10 tahun sebesar 7,80%.

Pada perdagangan 08 Mei 2019, bursa Asia melanjutkan penurunan karena kekhawatiran perang tarif antara AS dan China. Sentimen negatif terus berlanjut karena para traders masih menunggu perkembangan selanjutnya dalam perselisihan antara kedua Negara tersebut. Pemerintah China mengkonfirmasi bahwa Wakil Perdana Menteri Liu He akan mengunjungi AS untuk mendiskusikan perdagangan pada tanggal 9 dan 10 Mei 2019.

CARLINK PRO SAFE



Dana Investasi Pasar Uang

31-May-19 NAV: 2,714.346

CARLINK PRO

Adalah gabungan dari produk asuransi berjangka (term insurance) dan investasi dimana Pemegang Polis mempunyai kebebasan untuk memilih penempatan Dana Investasi yang disediakan dan dikelola oleh PT AJ Central Asia Raya. Resiko investasi sepenuhnya menjadi tanggung jawab Pemegang Polis.

CARLINK PRO SAFE

Tanggal Peluncuran 08 November 2004
Total Dana Kelolaan 1,130,342,602.51
Mata Uang Rupiah
Bank Kustodian PT BANK CIMB NIAGA

Tujuan Investasi

Memberikan hasil investasi yang kompetitif dengan mengutamakan keamanan dan tingkat likuiditas yang tinggi.

Kebijakan Investasi

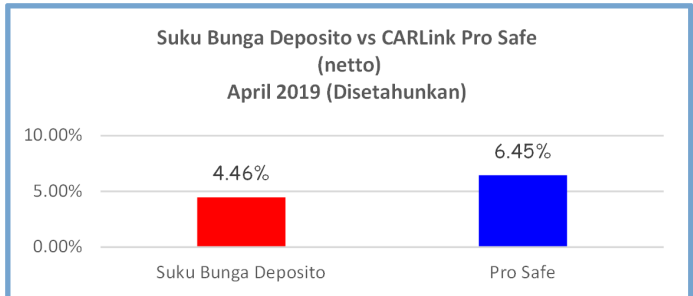
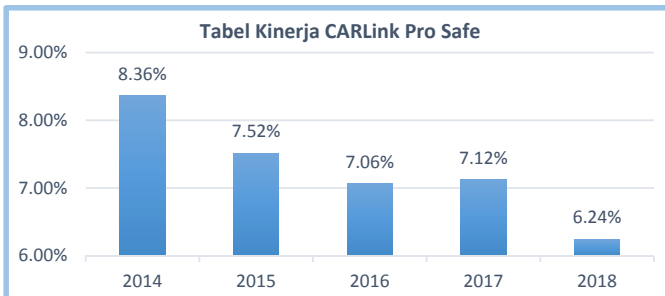
Pasar Uang 100.00%

Komposisi Portofolio

Reksadana 0.00%
 Obligasi 0.00%
 Pasar Uang 100.00%

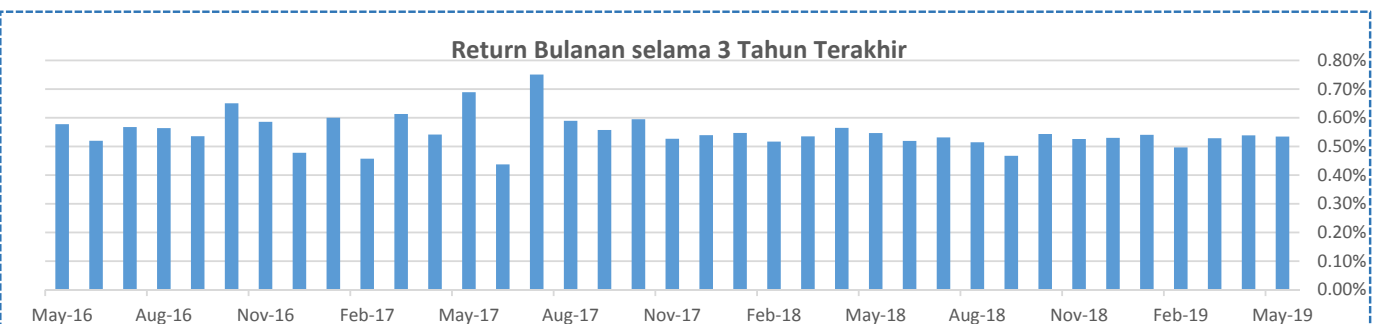
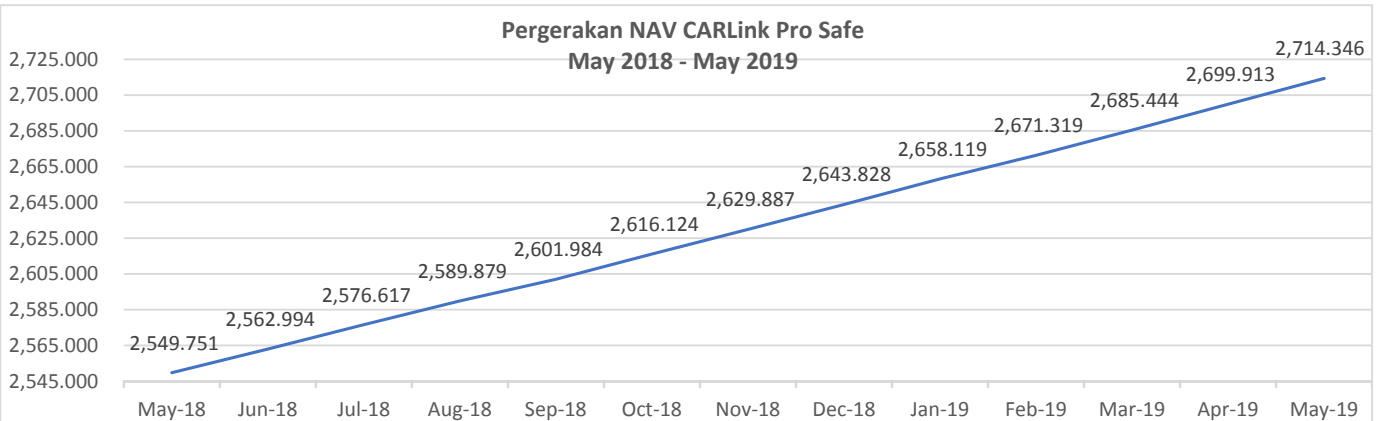
Indikator Ekonomi

Inflasi (May 2019)	Inflasi (Yoy)	BI 7-day RR
0.68%	3.32%	6.00%



Kinerja CARLINK PRO SAFE

Deskripsi	May-19	Yoy	Disetahunkan	YTD	Sejak Peluncuran
Yield	0.53%	6.46%	6.45%	2.67%	171.43%



DISCLAIMER:

INVESTASI MELALUI UNIT LINK FUND ATAU PRODUK YANG DIKAITKAN DENGAN INVESTASI MENDUNGUNG RESIKO. KINERJA MASA LALU TIDAK MENCERMINKAN KINERJA MASA DATANG. CALON NASABAH WAJIB MEMBACA DAN MEMAHAMI PROPOSAL SEBELUM MEMUTUSKAN UNTUK BERINVESTASI MELALUI UNIT LINK FUND ATAU PRODUK YANG DIKAITKAN DENGAN INVESTASI.

CARLINK PRO SAFE

Dana Investasi Pasar Uang



28-Jun-19 NAV: 2,727.404

CARLINK PRO

Adalah gabungan dari produk asuransi berjangka (term insurance) dan investasi dimana Pemegang Polis mempunyai kebebasan untuk memilih penempatan Dana Investasi yang disediakan dan dikelola oleh PT AJ Central Asia Raya.
Resiko investasi sepenuhnya menjadi tanggung jawab Pemegang Polis.

CARLINK PRO SAFE

Tanggal Peluncuran 08 November 2004
Total Dana Kelolaan 1,133,645,123.88
Mata Uang Rupiah
Bank Kustodian PT BANK CIMB NIAGA

Tujuan Investasi

Memberikan hasil investasi yang kompetitif dengan mengutamakan keamanan dan tingkat likuiditas yang tinggi.

Kebijakan Investasi

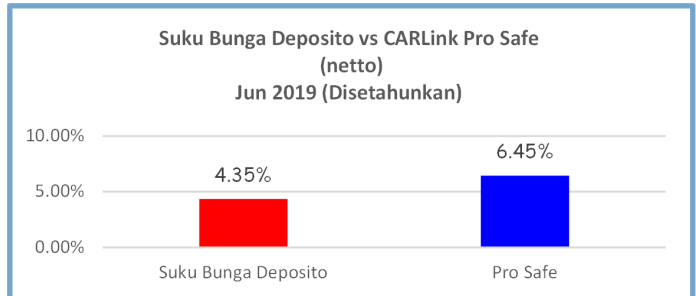
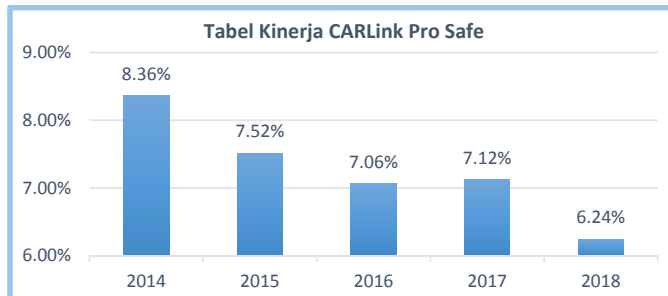
Pasar Uang 100.00%

Komposisi Portofolio

Reksadana 0.00%
Obligasi 0.00%
Pasar Uang 100.00%

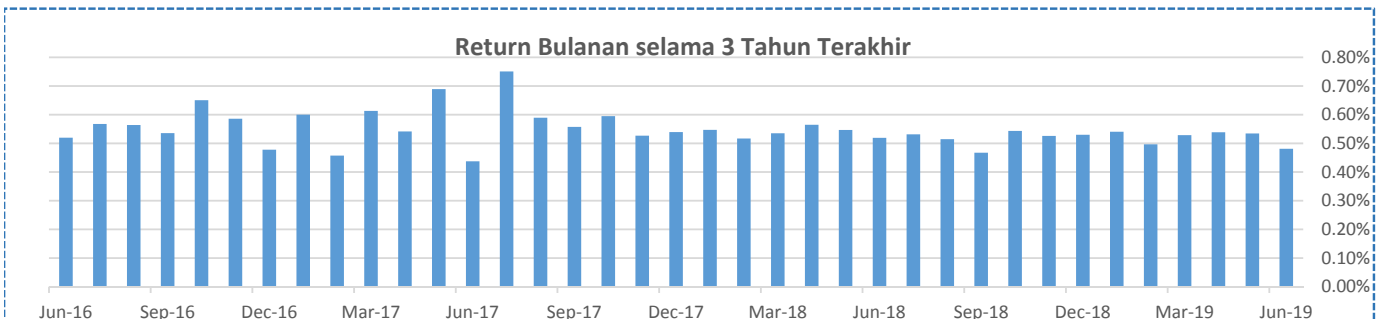
Indikator Ekonomi

Inflasi (Jun 2019)	Inflasi (Yoy)	BI 7-day RR
0.55%	3.28%	6.00%



Kinerja CARLINK PRO SAFE

Deskripsi	Jun-19	Yoy	Disetahunkan	YTD	Sejak Peluncuran
Yield	0.48%	6.41%	6.45%	3.16%	172.74%



DISCLAIMER:

INVESTASI MELALUI UNIT LINK FUND ATAU PRODUK YANG DIKAITKAN DENGAN INVESTASI MENGANDUNG RESIKO. KINERJA MASA LALU TIDAK MENCERMINKAN KINERJA MASA DATANG. DALON NASABAH WAJIB MEMBACA DAN MEMAHAMI PROPOSAL SEBELUM MEMUTUSKAN UNTUK BERINVESTASI MELALUI UNIT LINK FUND ATAU PRODUK YANG DIKAITKAN DENGAN INVESTASI.

CARLINK PRO SAFE

Dana Investasi Pasar Uang



31-Jul-19 NAV: 2,741.227

CARLINK PRO

Adalah gabungan dari produk asuransi berjangka (term insurance) dan investasi dimana Pemegang Polis mempunyai kebebasan untuk memilih penempatan Dana Investasi yang disediakan dan dikelola oleh PT AJ Central Asia Raya. Resiko investasi sepenuhnya menjadi tanggung jawab Pemegang Polis.

CARLINK PRO SAFE

Tanggal Peluncuran 08 November 2004
Total Dana Kelolaan 1,135,750,404.22
Mata Uang Rupiah
Bank Kustodian PT BANK CIMB NIAGA

Tujuan Investasi

Memberikan hasil investasi yang kompetitif dengan mengutamakan keamanan dan tingkat likuiditas yang tinggi.

Kebijakan Investasi

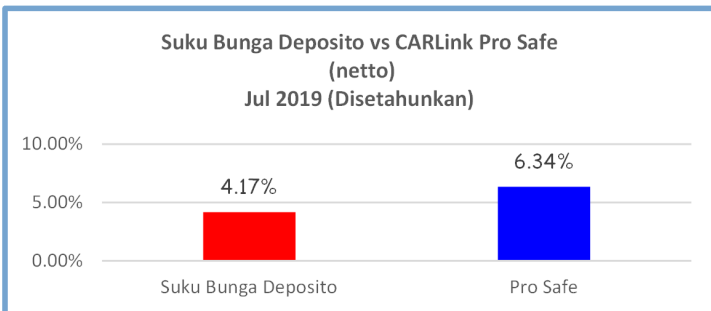
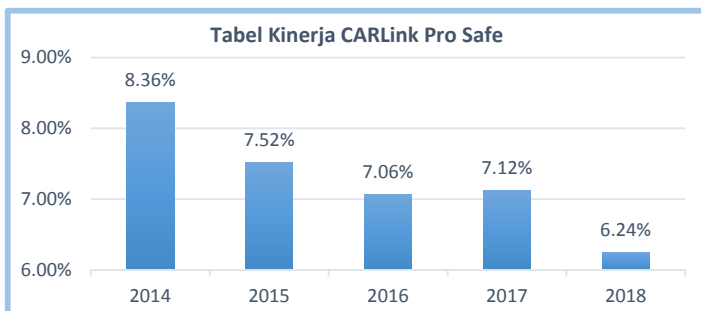
Pasar Uang 100.00%

Komposisi Portofolio

Reksadana 0.00%
 Obligasi 0.00%
 Pasar Uang 100.00%

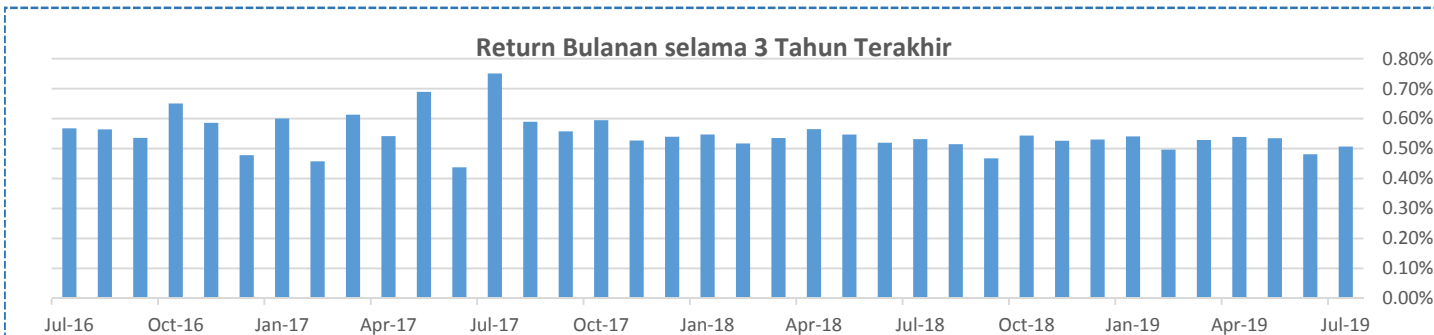
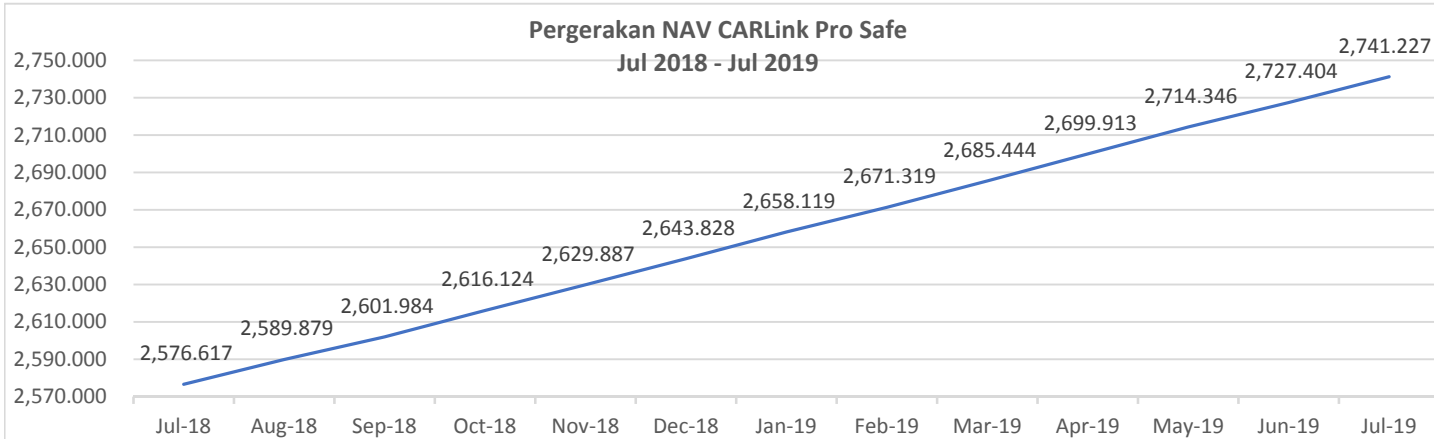
Indikator Ekonomi

Inflasi (Jul 2019)	Inflasi (Yoy)	BI 7-day RR
0.31%	3.32%	5.75%



Kinerja CARLINK PRO SAFE

Deskripsi	Jul-19	Yoy	Disetahunkan	YTD	Sejak Peluncuran
Yield	0.51%	6.39%	6.34%	3.68%	174.12%



DISCLAIMER:

INVESTASI MELALUI UNIT LINK FUND ATAU PRODUK YANG DIKAITKAN DENGAN INVESTASI MENGANDUNG RESIKO. KINERJA MASA LALU TIDAK MENCERMINKAN KINERJA MASA DATANG. CALON NASABAH WAJIB MEMBACA DAN MEMAHAMI PROPOSAL SEBELUM MEMUTUSKAN UNTUK BERINVESTASI MELALUI UNIT LINK FUND ATAU PRODUK YANG DIKAITKAN DENGAN INVESTASI.

CARLINK PRO SAFE



Dana Investasi Pasar Uang

30-Aug-19 NAV: 2,756.631

CARLINK PRO

Adalah gabungan dari produk asuransi berjangka (term insurance) dan investasi dimana Pemegang Polis mempunyai kebebasan untuk memilih penempatan Dana Investasi yang disediakan dan dikelola oleh PT AJ Central Asia Raya.
Resiko investasi sepenuhnya menjadi tanggung jawab Pemegang Polis.

CARLINK PRO SAFE

Tanggal Peluncuran 08 November 2004
Total Dana Kelolaan 1,139,593,056.18
Mata Uang Rupiah
Bank Kustodian PT BANK CIMB NIAGA
Tujuan Investasi

Memberikan hasil investasi yang kompetitif dengan mengutamakan keamanan dan tingkat likuiditas yang tinggi.

Kebijakan Investasi

Pasar Uang 100.00%

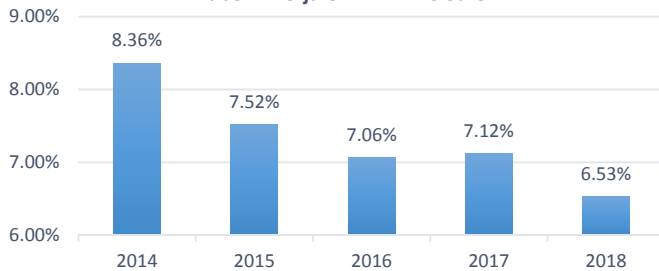
Komposisi Portofolio

Reksadana 0.00%
Obligasi 0.00%
Pasar Uang 100.00%

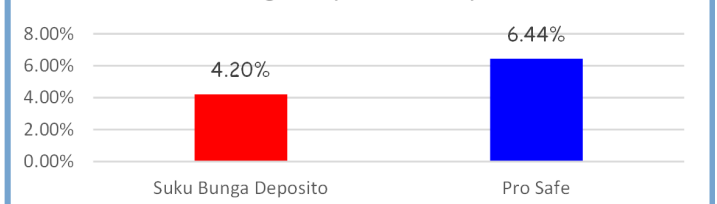
Indikator Ekonomi

Inflasi (Aug 2019)	Inflasi (Yoy)	BI 7-day RR
0.12%	3.49%	5.50%

Tabel Kinerja CARLink Pro Safe



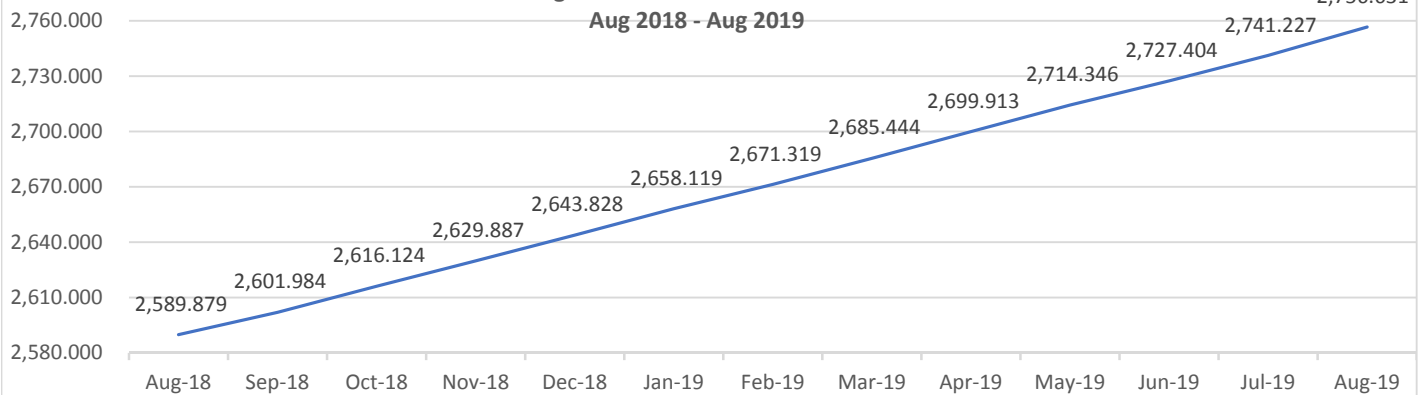
Suku Bunga Deposito vs CARLink Pro Safe (netto)
Aug 2019 (Disetahunkan)



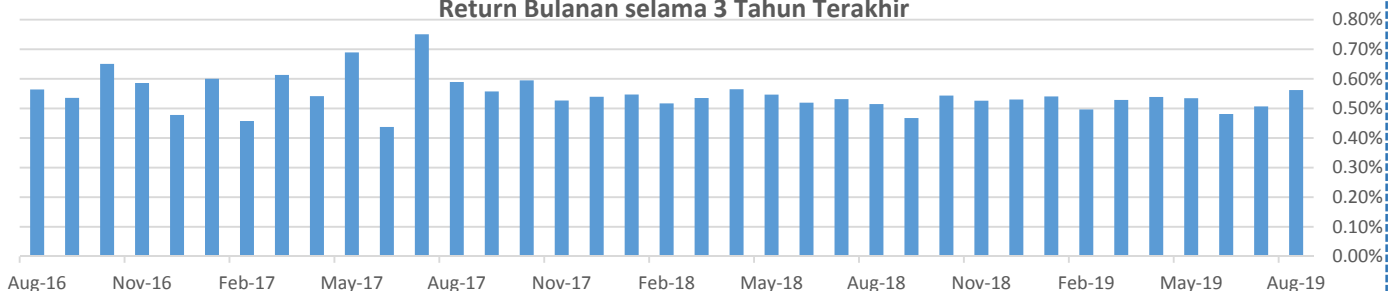
Kinerja CARLINK PRO SAFE

Deskripsi	Aug-19	Yoy	Disetahunkan	YTD	Sejak Peluncuran
Yield	0.56%	6.44%	6.44%	4.27%	175.66%

Pergerakan NAV CARLink Pro Safe
Aug 2018 - Aug 2019



Return Bulanan selama 3 Tahun Terakhir



DISCLAIMER:

INVESTASI MELALUI UNIT LINK FUND ATAU PRODUK YANG DIKAITKAN DENGAN INVESTASI MENDUNG RESIKO. KINERJA MASA LALU TIDAK MENCERMINKAN KINERJA MASA DATANG. CALON NASABAH WAJIB MEMBACA DAN MEMAHAMI PROPOSAL SEBELUM MEMUTUSKAN UNTUK BERINVESTASI MELALUI UNIT LINK FUND ATAU PRODUK YANG DIKAITKAN DENGAN INVESTASI.

CARLINK PRO SAFE

Dana Investasi Pasar Uang



30-Sep-19 NAV: 2,772.152

CARLINK PRO

Adalah gabungan dari produk asuransi berjangka (term insurance) dan investasi dimana Pemegang Polis mempunyai kebebasan untuk memilih penempatan Dana Investasi yang disediakan dan dikelola oleh PT AJ Central Asia Raya.
Resiko investasi sepenuhnya menjadi tanggung jawab Pemegang Polis.

CARLINK PRO SAFE

Tanggal Peluncuran 08 November 2004
Total Dana Kelolaan 1,144,461,585.90
Mata Uang Rupiah
Bank Kustodian PT BANK CIMB NIAGA

Tujuan Investasi

Memberikan hasil investasi yang kompetitif dengan mengutamakan keamanan dan tingkat likuiditas yang tinggi.

Kebijakan Investasi

Pasar Uang 100.00%

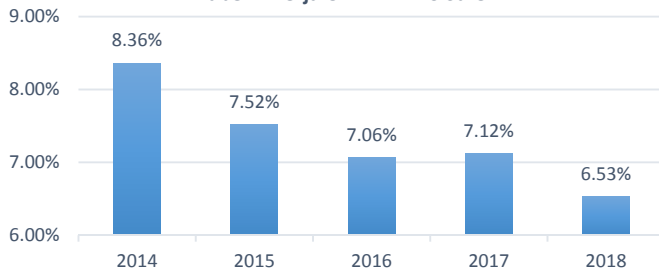
Komposisi Portofolio

Reksadana 0.00%
Obligasi 0.00%
Pasar Uang 100.00%

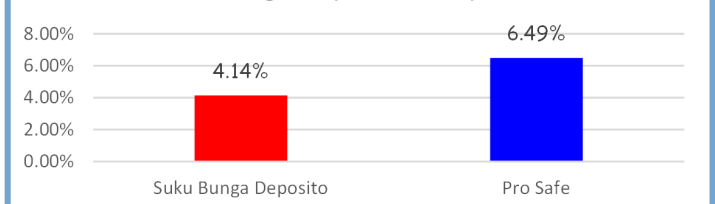
Indikator Ekonomi

Inflasi (Aug 2019)	Inflasi (Yoy)	BI 7-day RR
-0.27%	3.39%	5.25%

Tabel Kinerja CARLink Pro Safe



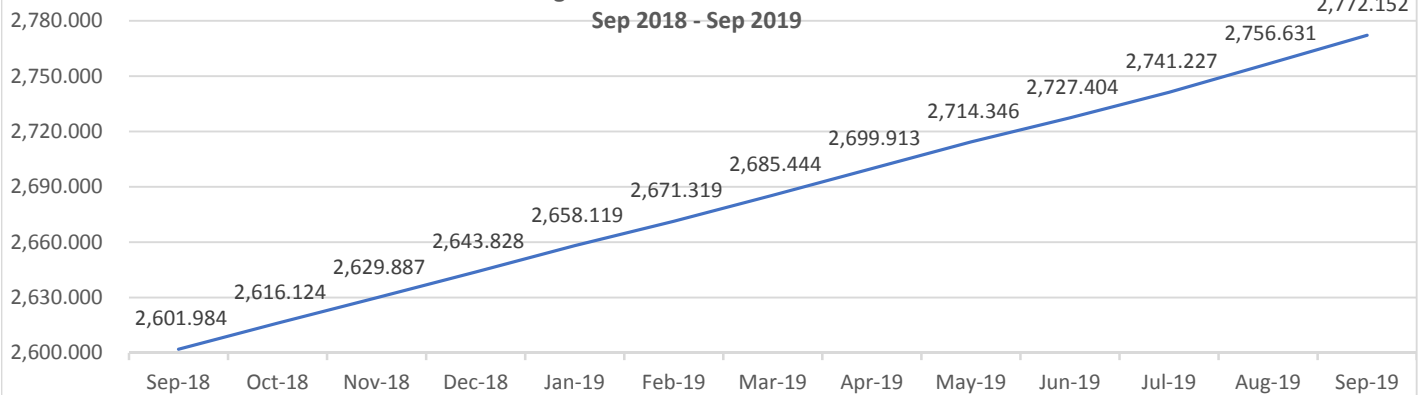
Suku Bunga Deposito vs CARLink Pro Safe (netto)
Aug 2019 (Disetahunkan)



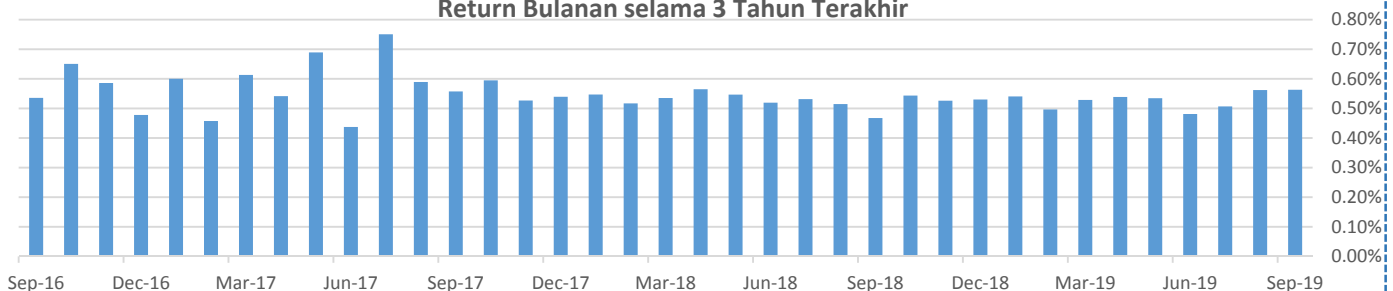
Kinerja CARLINK PRO SAFE

Deskripsi	Sep-19	Yoy	Disetahunkan	YTD	Sejak Peluncuran
Yield	0.56%	6.54%	6.49%	4.85%	177.22%

Pergerakan NAV CARLink Pro Safe
Sep 2018 - Sep 2019



Return Bulanan selama 3 Tahun Terakhir



DISCLAIMER:

INVESTASI MELALUI UNIT LINK FUND ATAU PRODUK YANG DIKAITKAN DENGAN INVESTASI MENGANDUNG RESIKO. KINERJA MASA LALU TIDAK MENCERMINKAN KINERJA MASA DATANG. CALON NASABAH WAJIB MEMBACA DAN MEMAHAMI PROPOSAL SEBELUM MEMUTUSKAN UNTUK BERINVESTASI MELALUI UNIT LINK FUND ATAU PRODUK YANG DIKAITKAN DENGAN INVESTASI.

CARLINK PRO SAFE

Dana Investasi Pasar Uang



31-Oct-19 NAV: 2,787.68

CARLINK PRO

Adalah gabungan dari produk asuransi berjangka (term insurance) dan investasi dimana Pemegang Polis mempunyai kebebasan untuk memilih penempatan Dana Investasi yang disediakan dan dikelola oleh PT AJ Central Asia Raya.
Resiko investasi sepenuhnya menjadi tanggung jawab Pemegang Polis.

CARLINK PRO SAFE

Tanggal Peluncuran 08 November 2004
Total Dana Kelolaan 1,147,390,528.88
Mata Uang Rupiah
Bank Kustodian PT BANK CIMB NIAGA

Tujuan Investasi

Memberikan hasil investasi yang kompetitif dengan mengutamakan keamanan dan tingkat likuiditas yang tinggi.

Kebijakan Investasi

Pasar Uang 100.00%

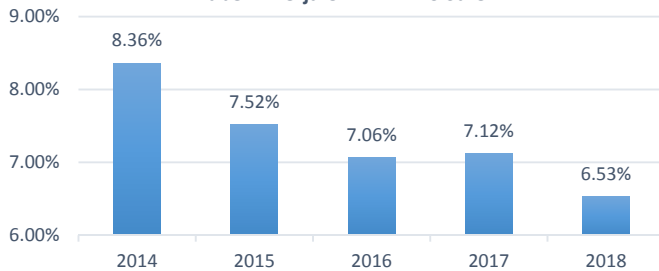
Komposisi Portofolio

Reksadana 0.00%
Obligasi 0.00%
Pasar Uang 100.00%

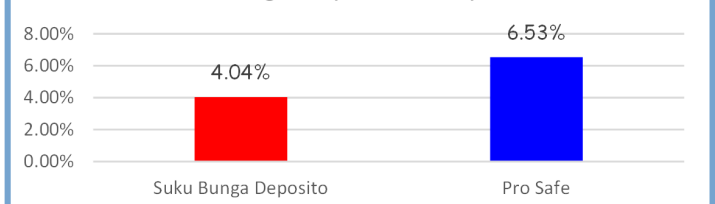
Indikator Ekonomi

Inflasi (Aug 2019)	Inflasi (Yoy)	BI 7-day RR
0.02%	3.13%	5.00%

Tabel Kinerja CARLink Pro Safe



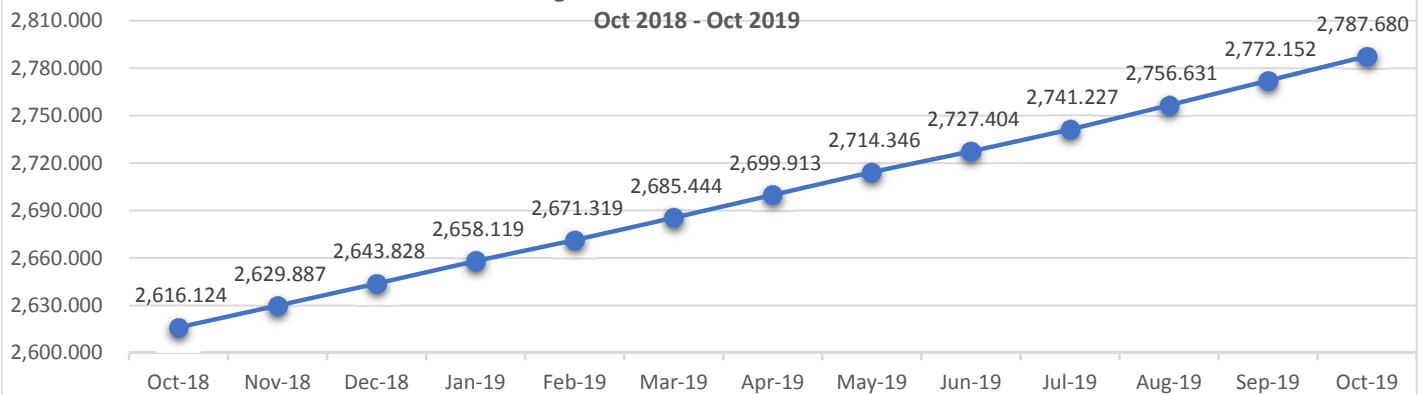
Suku Bunga Deposito vs CARLink Pro Safe (netto)
Aug 2019 (Disetahunkan)



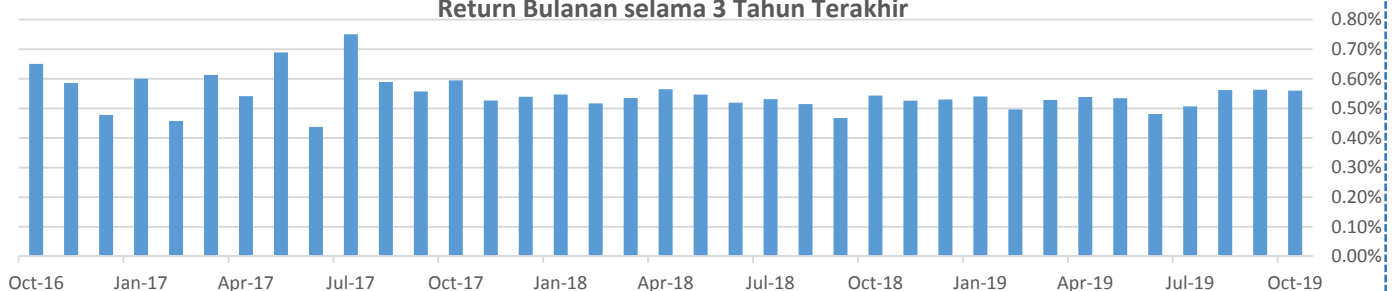
Kinerja CARLINK PRO SAFE

Deskripsi	Oct-19	Yoy	Disetahunkan	YTD	Sejak Peluncuran
Yield	0.56%	6.56%	6.53%	5.44%	178.77%

Pergerakan NAV CARLink Pro Safe
Oct 2018 - Oct 2019



Return Bulanan selama 3 Tahun Terakhir



DISCLAIMER:

INVESTASI MELALUI UNIT LINK FUND ATAU PRODUK YANG DIKAITKAN DENGAN INVESTASI MENGANDUNG RESIKO. KINERJA MASA LALU TIDAK MENCERMINKAN KINERJA MASA DATANG. CALON NASABAH WAJIB MEMBACA DAN MEMAHAMI PROPOSAL SEBELUM MEMUTUSKAN UNTUK BERINVESTASI MELALUI UNIT LINK FUND ATAU PRODUK YANG DIKAITKAN DENGAN INVESTASI.

CARLINK PRO SAFE



Dana Investasi Pasar Uang

29-Nov-19 NAV: 2,802.631

CARLINK PRO

Adalah gabungan dari produk asuransi berjangka (term insurance) dan investasi dimana Pemegang Polis mempunyai kebebasan untuk memilih penempatan Dana Investasi yang disediakan dan dikelola oleh PT AJ Central Asia Raya.
Resiko investasi sepenuhnya menjadi tanggung jawab Pemegang Polis.

CARLINK PRO SAFE

Tanggal Peluncuran 08 November 2004
Total Dana Kelolaan 1,154,411,110.27
Mata Uang Rupiah
Bank Kustodian PT BANK CIMB NIAGA
Tujuan Investasi

Memberikan hasil investasi yang kompetitif dengan mengutamakan keamanan dan tingkat likuiditas yang tinggi.

Kebijakan Investasi

Pasar Uang 100.00%

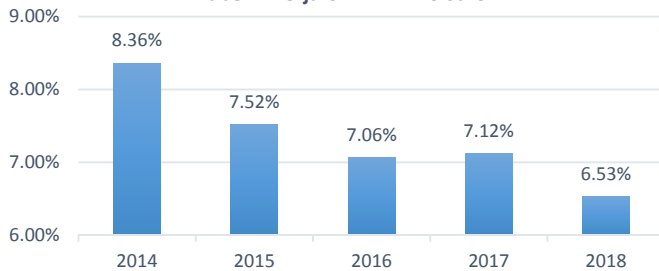
Komposisi Portofolio

Reksadana 0.00%
Obligasi 0.00%
Pasar Uang 100.00%

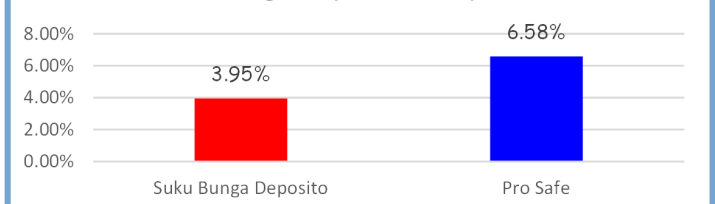
Indikator Ekonomi

Inflasi (Nov 2019)	Inflasi (Yoy)	BI 7-day RR
0.14%	3.00%	5.00%

Tabel Kinerja CARLink Pro Safe



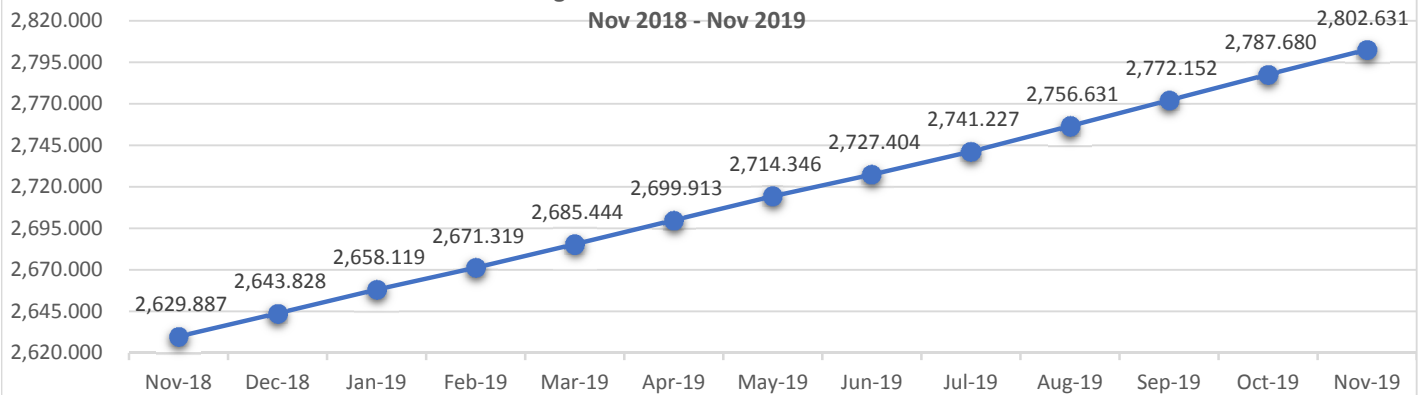
Suku Bunga Deposito vs CARLink Pro Safe (netto)
Aug 2019 (Disetahunkan)



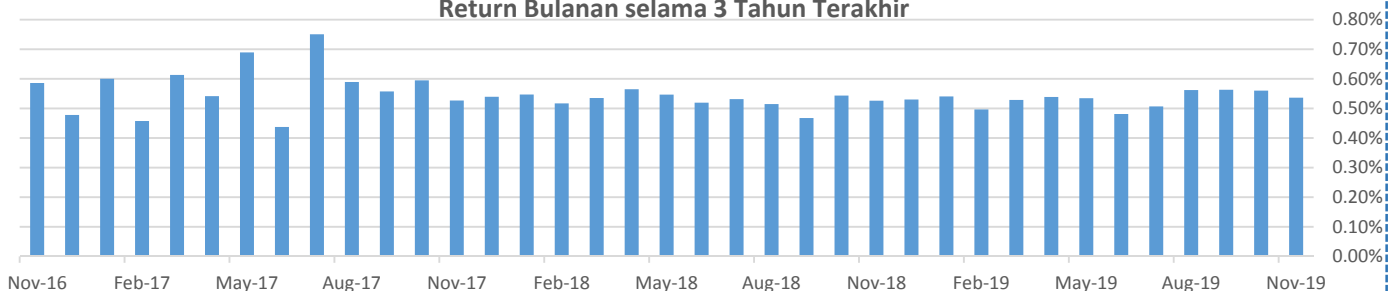
Kinerja CARLINK PRO SAFE

Deskripsi	Nov-19	Yoy	Disetahunkan	YTD	Sejak Peluncuran
Yield	0.54%	6.57%	6.58%	6.01%	180.26%

Pergerakan NAV CARLink Pro Safe
Nov 2018 - Nov 2019



Return Bulanan selama 3 Tahun Terakhir



DISCLAIMER:

INVESTASI MELALUI UNIT LINK FUND ATAU PRODUK YANG DIKAITKAN DENGAN INVESTASI MENGANDUNG RESIKO. KINERJA MASA LALU TIDAK MENCERMINKAN KINERJA MASA DATANG. CALON NASABAH WAJIB MEMBACA DAN MEMAHAMI PROPOSAL SEBELUM MEMUTUSKAN UNTUK BERINVESTASI MELALUI UNIT LINK FUND ATAU PRODUK YANG DIKAITKAN DENGAN INVESTASI.

CARLINK PRO SAFE



Dana Investasi Pasar Uang

31-Dec-19 NAV: 2,818.674

CARLINK PRO

Adalah gabungan dari produk asuransi berjangka (term insurance) dan investasi dimana Pemegang Polis mempunyai kebebasan untuk memilih penempatan Dana Investasi yang disediakan dan dikelola oleh PT AJ Central Asia Raya.
Resiko investasi sepenuhnya menjadi tanggung jawab Pemegang Polis.

CARLINK PRO SAFE

Tanggal Peluncuran 08 November 2004
Total Dana Kelolaan 1,158,304,773.99
Mata Uang Rupiah
Bank Kustodian PT BANK CIMB NIAGA

Tujuan Investasi

Memberikan hasil investasi yang kompetitif dengan mengutamakan keamanan dan tingkat likuiditas yang tinggi.

Kebijakan Investasi

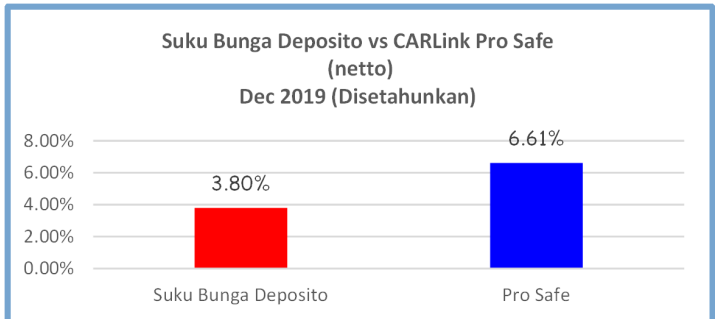
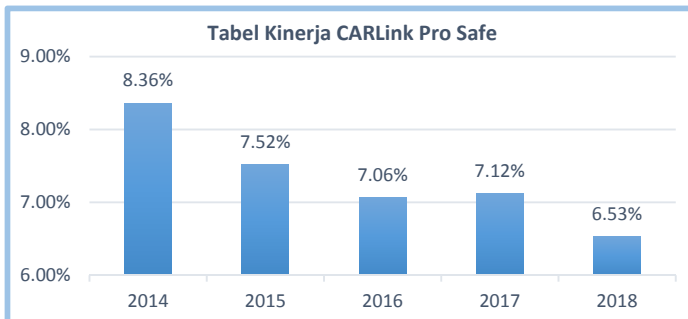
Pasar Uang 100.00%

Komposisi Portofolio

Reksadana 0.00%
Obligasi 0.00%
Pasar Uang 100.00%

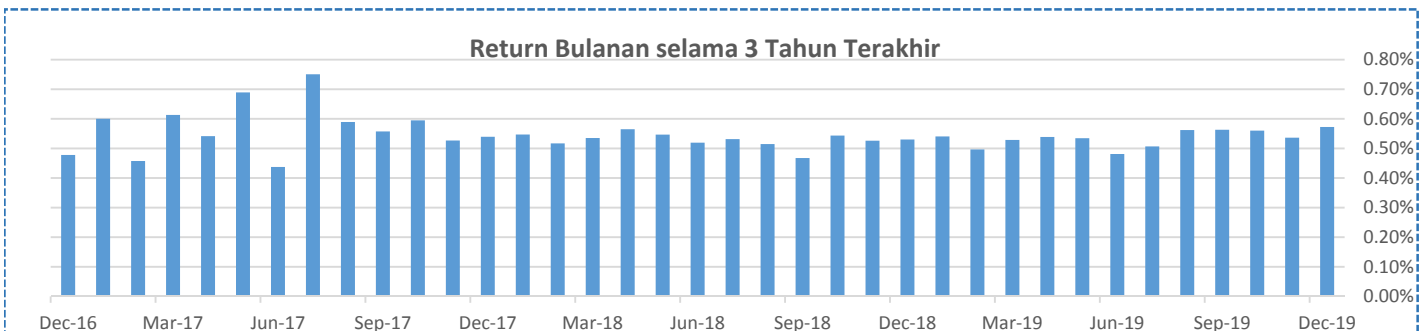
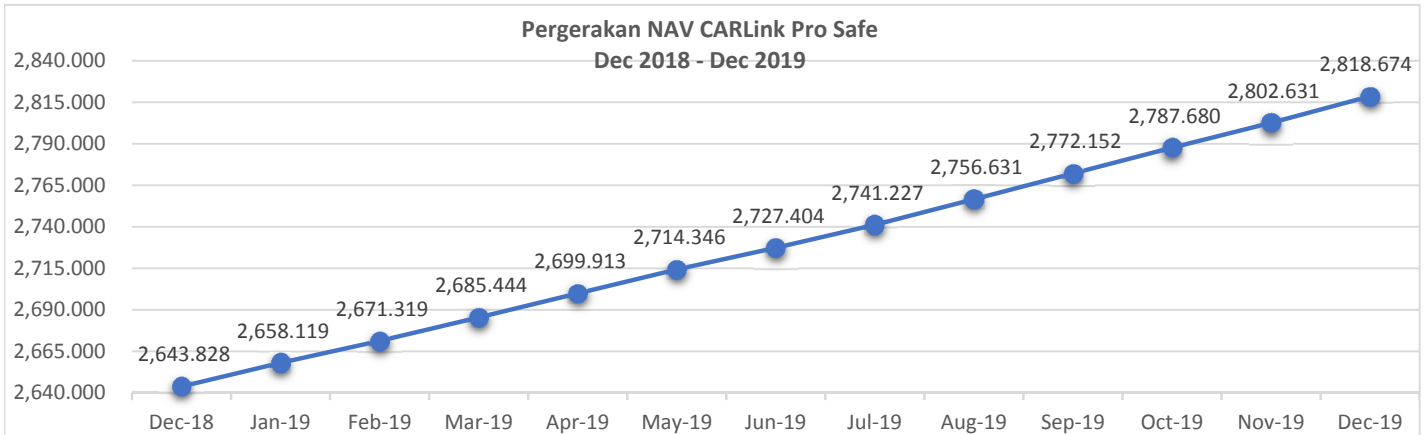
Indikator Ekonomi

Inflasi (Dec 2019)	Inflasi (Yoy)	BI 7-day RR
0.34%	2.70%	5.00%



Kinerja CARLINK PRO SAFE

Deskripsi	Dec-19	Yoy	Disetahunkan	YTD	Sejak Peluncuran
Yield	0.57%	6.61%	6.61%	6.61%	181.87%



DISCLAIMER:

INVESTASI MELALUI UNIT LINK FUND ATAU PRODUK YANG DIKAITKAN DENGAN INVESTASI MENGANDUNG RESIKO. KINERJA MASA LALU TIDAK MENCERMINKAN KINERJA MASA DATANG. CALON NASABAH WAJIB MEMBACA DAN MEMAHAMI PROPOSAL SEBELUM MEMUTUSKAN UNTUK BERINVESTASI MELALUI UNIT LINK FUND ATAU PRODUK YANG DIKAITKAN DENGAN INVESTASI.