

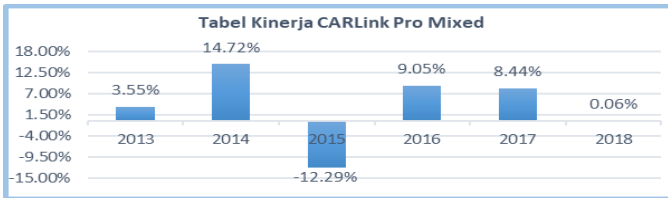
**CARLINK PRO MIXED**
**NAB: 3,117.242**
**JANUARI 2019**
**CARLINK PRO**

adalah gabungan dari produk asuransi berjangka (term insurance) dan investasi, dimana Pemegang Polis mempunyai kebebasan untuk memilih penempatan dana investasi yang disediakan dan dikelola oleh PT AJ Central Asia Raya. Resiko investasi sepenuhnya menjadi tanggung jawab Pemegang Polis.

Tanggal Peluncuran 26-Nov-06  
 Total Dana Kelolaan Rp 1.678.938.045.565,87  
 Mata Uang Rupiah  
 Bank Kustodian PT Bank CIMB NIAGA

**TUJUAN INVESTASI**

Memperoleh hasil investasi yang optimal dalam jangka panjang dengan tetap menjaga tingkat resiko sesuai dengan kondisi ekonomi makro dan mikro.


**ULASAN PASAR**

Pertumbuhan Ekonomi Q4 2018 sebesar 5.18% mengalahkan konsensus pasar 5.11% menjadikan Pertumbuhan Ekonomi 2018 sebesar 5.17% di atas estimasi 5.15%. Angka pertumbuhan ekonomi tahunan ini merupakan yang tertinggi sejak 2013. Bank Indonesia mempertahankan 7-day reverse Repo rate (BI 7DRR) pada level 6%. Adapun Lending Rate tetap sebesar 6.75% dan Deposit Interest Rate sebesar 5.25%. Cadangan devisa bulan Januari 2019 tercatat sebesar USD 120.1 B turun tipis dari posisi Desember 2018 (USD 120.7B). Inflasi Januari 2019 sebesar 2.82% di bawah konsensus 3% dan lebih rendah dari sebelumnya 3.13%. Adapun angka inflasi ini terendah sejak Agustus 2018. Rupiah menguat ke level 13.973 dibanding posisi akhir tahun 2018 di level 14.200. Index Harga Saham Gabungan (IHSG) bulan Januari 2019 mengalami kenaikan sebesar 5.46% ditutup di 6532.97. Adapun leading mover sector pada sektor Infrastructure (9,97%) dan Mining (8,25%) sementara lagging mover adalah sektor Trade (1,77%) dan Misc. industries (3,67%). Dari pasar obligasi Imbal hasil SUN 1 tahun tercatat 6,08% dan 10 tahun 7,94%. Meredanya potensi kenaikan suku bunga The Fed di AS, potensi terjadinya kesepakatan dalam isu Trade war antara AS dan China serta lahirnya pakta perdagangan bebas baru antara Jepang dan Uni Eropa mendorong rally di berbagai bursa global. Capital inflow dan aksi January effect menjadi pendorong pasar di Emerging market termasuk Indonesia. Selanjutnya earning season akan menjadi perhatian pelaku pasar selain adanya PEMILU serentak April 2019. Domestic demand driven sector seperti consumer, telco, property dan auto menjadi sektor yang menarik karena ekspektasi kenaikan earning akibat momentum PEMILU ini.

**KEBIJAKAN INVESTASI**

|                  |        |
|------------------|--------|
| Pasar Uang       | 10-90% |
| Pendapatan Tetap | 10-90% |
| Ekuitas          | 10-90% |

**KOMPOSISI PORTFOLIO**

|            |        |
|------------|--------|
| Reksadana  | 10.48% |
| Pasar Uang | 17.00% |
| Obligasi   | 31.89% |
| Ekuitas    | 41.17% |

**TOP 5 EFEK**

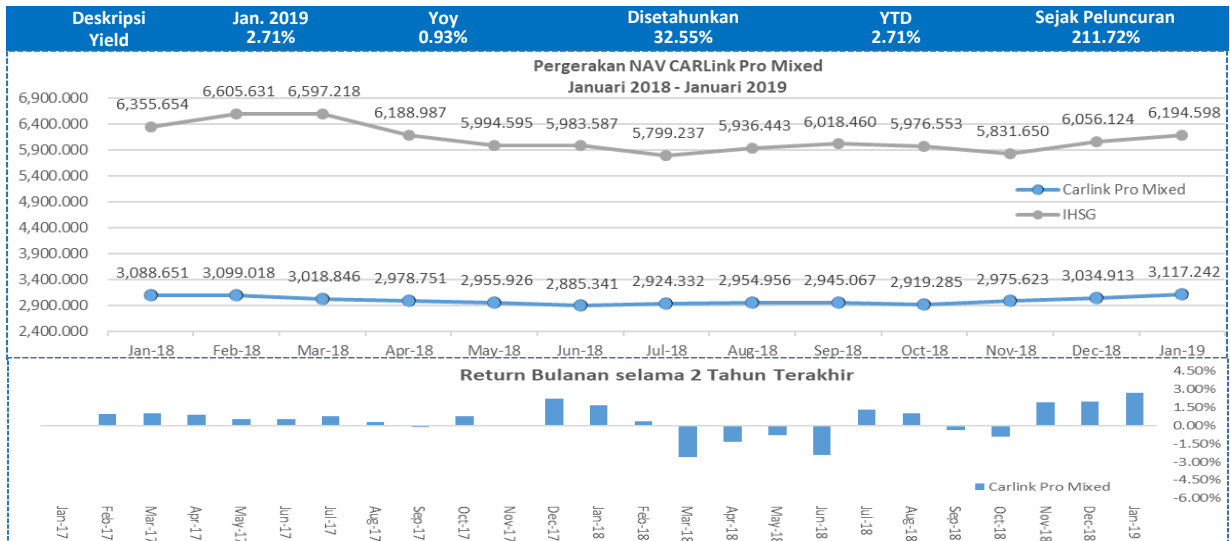
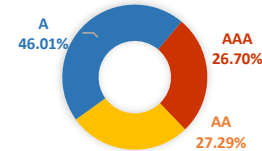
PT Ultra Jaya Milk & Trading Co., Tbk  
 PT Indofood CBP Sukses Makmur, Tbk  
 PT Bank Negara Indonesia, Tbk  
 PT Telekomunikasi Indonesia, Tbk  
 PT Indofood Sukses Makmur, Tbk

**KOMPOSISI INVESTASI OBLIGASI**

|                |        |
|----------------|--------|
| SUN            | 0.94%  |
| Konstruksi     | 4.69%  |
| Konsumen       | 5.93%  |
| Properti       | 8.07%  |
| Industri Dasar | 9.38%  |
| Pertambangan   | 13.69% |
| Keuangan       | 23.23% |
| Infrastruktur  | 26.82% |

**RATING INVESTASI OBLIGASI**

|     |        |
|-----|--------|
| A   | 44.29% |
| AA  | 26.26% |
| AAA | 29.45% |


**DISCLAIMER:**

INVESTASI MELALUI UNIT LINK FUND ATAU PRODUK YANG DIKAITKAN DENGAN INVESTASI MENGANDUNG RESIKO. KINERJA MASA LALU TIDAK MENCERMINKAN KINERJA MASA DATANG. CALON NASABAH WAJIB MEMBACA DAN MEMAHAMI PROPOSAL SEBELUM MEMUTUSKAN UNTUK BERINVESTASI MELALUI UNIT LINK FUND ATAU PRODUK YANG DIKAITKAN DENGAN INVESTASI.

# CARLINK PRO MIXED



Dana Investasi Campuran

28-Feb-19 NAV: 3,102.51

## CARLINK PRO

Adalah gabungan dari produk asuransi berjangka (term insurance) dan investasi dimana Pemegang Polis mempunyai kebebasan untuk memilih penempatan Dana Investasi yang disediakan dan dikelola oleh PT AJ Central Asia Raya.  
Resiko investasi sepenuhnya menjadi tanggung jawab Pemegang Polis.

### CARLINK PRO MIXED

**Tanggal Peluncuran** 26 November 2006  
**Total Dana Kelolaan** 1,709,766,584,278.27  
**Mata Uang** Rupiah  
**Bank Kustodian** PT BANK CIMB NIAGA  
**Tujuan Investasi**

Memperoleh hasil investasi yang optimal dalam jangka panjang dengan tetap menjaga tingkat resiko sesuai dengan kondisi ekonomi mikro maupun makro.

### Kebijakan Investasi

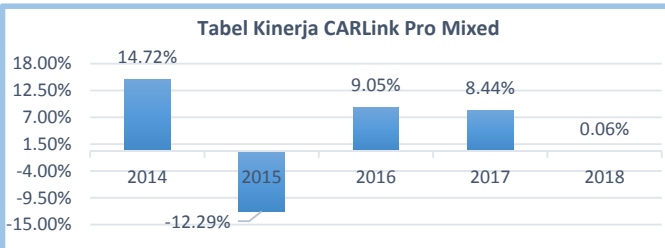
Pasar Uang 10-90%  
Efek Pendapatan Tetap 10-90%  
Efek Ekuitas 10-90%

### Komposisi Portofolio

Reksadana 9.88%  
Pasar Uang 16.09%  
Obligasi 32.49%  
Ekuitas 41.54%

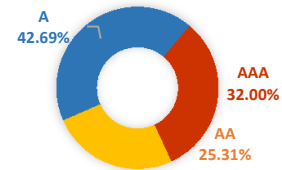
### Indikator Ekonomi

| Deflasi (Feb 2019) | Inflasi (Yoy) | BI 7-day RR |
|--------------------|---------------|-------------|
| 0.08%              | 2.57%         | 6.00%       |



### Komposisi & Rating Investasi Obligasi

SUN 0.90%  
Konstruksi 4.52%  
Konsumen 5.71%  
Properti 7.77%  
Industri Dasar 9.04%  
Pertambangan 13.20%  
Infrastruktur 25.86%  
Keuangan 33.00%



### Komposisi Bidang Usaha Ekuitas

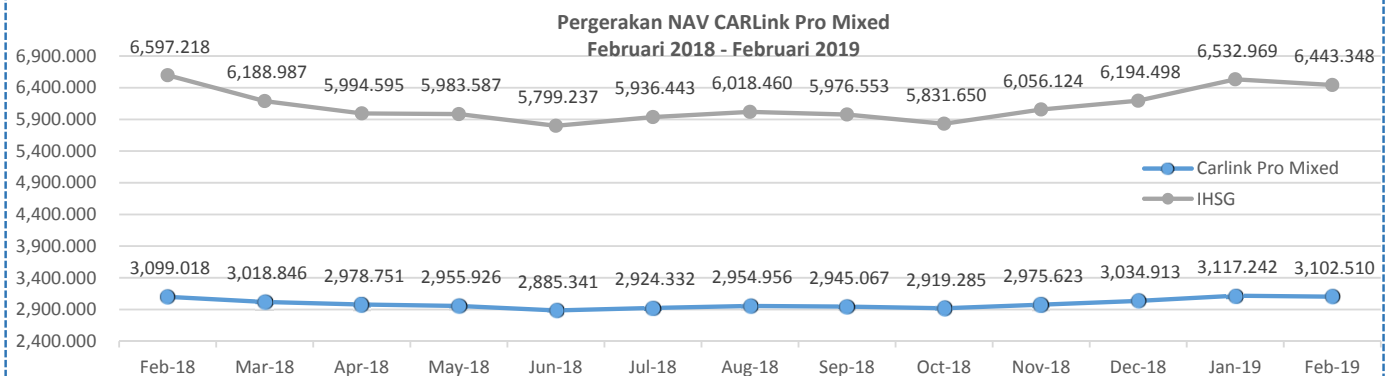
Properti 0.30%  
Perkebunan 1.02%  
Industri Dasar 3.53%  
Trade,Serv. &Inv. 4.23%  
Pertambangan 6.20%  
Konstruksi 6.25%  
Aneka Industri 6.97%  
Infrastruktur 15.83%  
Keuangan 26.80%  
Konsumen 28.87%

### TOP KEPEMILIKAN EFEK

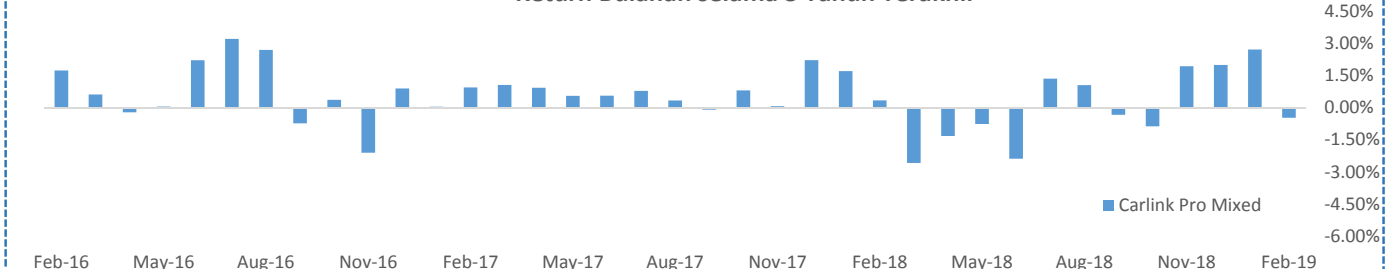
PT Ultra Jaya Milk and Trading Company Tbk  
PT Indofood CBP Sukses Makmur Tbk  
PT Telekomunikasi Indonesia (Persero) Tbk  
PT Bank Ina Perdana Tbk  
PT Bank Negara Indonesia (Persero)Tbk

### Kinerja CARLINK PRO MIXED

| Deskripsi | Feb-19 | Yoy   | Disetahunkan | YTD   | Sejak Peluncuran |
|-----------|--------|-------|--------------|-------|------------------|
| Yield     | -0.47% | 0.11% | 13.78%       | 2.23% | 210.25%          |



### Return Bulanan selama 3 Tahun Terakhir



### DISCLAIMER:

INVESTASI MELALUI UNIT LINK FUND ATAU PRODUK YANG DIKAITKAN DENGAN INVESTASI MENGANDUNG RESIKO. KINERJA MASA LALU TIDAK MENCERMINKAN KINERJA MASA DATANG. CALON NASABAH WAJIB MEMBACA DAN MEMAHAMI PROPOSAL SEBELUM MEMUTUSKAN UNTUK BERINVESTASI MELALUI UNIT LINK FUND ATAU PRODUK YANG DIKAITKAN DENGAN INVESTASI.

# CARLINK PRO MIXED



Dana Investasi Campuran

29-Mar-19 NAV: 3,143.638

## CARLINK PRO

Adalah gabungan dari produk asuransi berjangka (term insurance) dan investasi dimana Pemegang Polis mempunyai kebebasan untuk memilih penempatan Dana Investasi yang disediakan dan dikelola oleh PT AJ Central Asia Raya.  
Resiko investasi sepenuhnya menjadi tanggung jawab Pemegang Polis.

### CARLINK PRO MIXED

**Tanggal Peluncuran** 26 November 2006  
**Total Dana Kelolaan** 1,785,184,699,516.06  
**Mata Uang** Rupiah  
**Bank Kustodian** PT BANK CIMB NIAGA  
**Tujuan Investasi**

Memperoleh hasil investasi yang optimal dalam jangka panjang dengan tetap menjaga tingkat resiko sesuai dengan kondisi ekonomi mikro maupun makro.

### Kebijakan Investasi

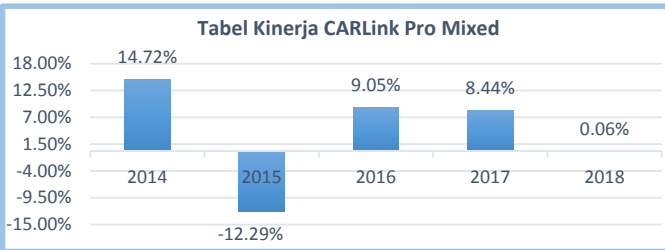
Pasar Uang 10-90%  
Efek Pendapatan Tetap 10-90%  
Efek Ekuitas 10-90%

### Komposisi Portofolio

Reksadana 9.54%  
Pasar Uang 20.16%  
Obligasi 30.82%  
Ekuitas 39.48%

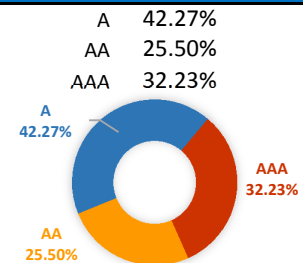
### Indikator Ekonomi

| Inflasi (Mar 2019) | Inflasi (Yoy) | BI 7-day RR |
|--------------------|---------------|-------------|
| 0.11%              | 2.48%         | 6.00%       |



### Komposisi & Rating Investasi Obligasi

SUN 0.91%  
Konstruksi 4.55%  
Konsumen 5.75%  
Properti 7.83%  
Industri Dasar 9.11%  
Pertambangan 13.29%  
Infrastruktur 26.05%  
Keuangan 32.51%



### Komposisi Bidang Usaha Ekuitas

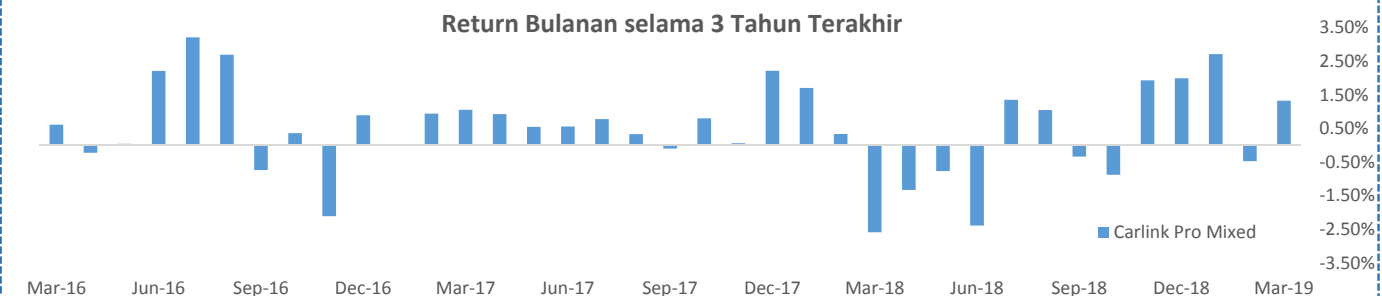
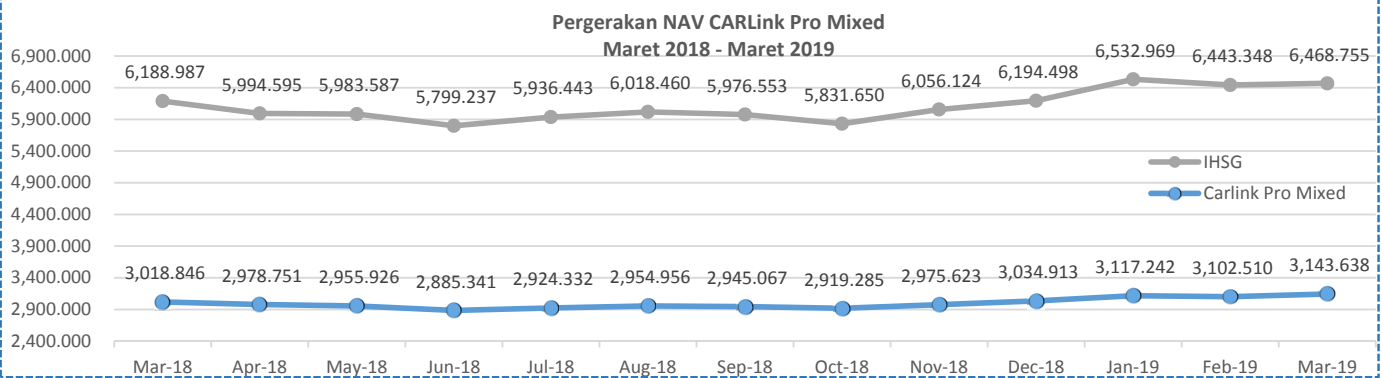
Properti 0.30%  
Perkebunan 1.02%  
Industri Dasar 3.53%  
Trade,Serv. &Inv. 4.23%  
Pertambangan 6.20%  
Konstruksi 6.25%  
Aneka Industri 6.97%  
Infrastruktur 15.83%  
Keuangan 26.80%  
Konsumen 28.87%

### TOP KEPEMILIKAN EFEK

PT Ultra Jaya Milk and Trading Company Tbk  
PT Bank Ina Perdana Tbk  
PT Bank Negara Indonesia (Persero) Tbk  
PT Indofood CBP Sukses Makmur Tbk  
PT Telekomunikasi Indonesia (Persero) Tbk

### Kinerja CARLINK PRO MIXED

| Deskripsi | Mar-19 | Yoy   | Disetahunkan | YTD   | Sejak Peluncuran |
|-----------|--------|-------|--------------|-------|------------------|
| Yield     | 1.33%  | 4.13% | 14.86%       | 3.58% | 214.36%          |



### DISCLAIMER:

INVESTASI MELALUI UNIT LINK FUND ATAU PRODUK YANG DIKAITKAN DENGAN INVESTASI MENGANDUNG RESIKO. KINERJA MASA LALU TIDAK MENCERMINKAN KINERJA MASA DATANG. CALON NASABAH WAJIB MEMBACA DAN MEMAHAMI PROPOSAL SEBELUM MEMUTUSKAN UNTUK BERINVESTASI MELALUI UNIT LINK FUND ATAU PRODUK YANG DIKAITKAN DENGAN INVESTASI.

# CARLINK PRO MIXED



Dana Investasi Campuran

30-Apr-19 NAV: 3,179.59

## CARLINK PRO

Adalah gabungan dari produk asuransi berjangka (term insurance) dan investasi dimana Pemegang Polis mempunyai kebebasan untuk memilih penempatan Dana Investasi yang disediakan dan dikelola oleh PT AJ Central Asia Raya.  
Resiko investasi sepenuhnya menjadi tanggung jawab Pemegang Polis.

## CARLINK PRO MIXED

**Tanggal Peluncuran** 26 November 2006  
**Total Dana Kelolaan** 1,858,898,838,705.13  
**Mata Uang** Rupiah  
**Bank Kustodian** PT BANK CIMB NIAGA  
**Tujuan Investasi**

Memperoleh hasil investasi yang optimal dalam jangka panjang dengan tetap menjaga tingkat resiko sesuai dengan kondisi ekonomi mikro maupun makro.

## Kebijakan Investasi

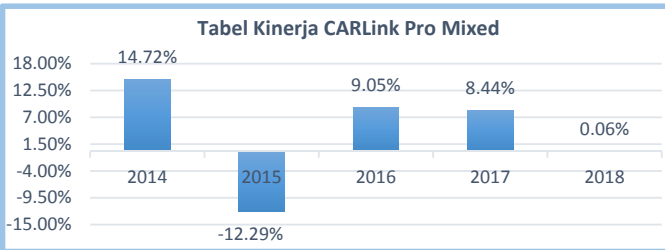
Pasar Uang 10-90%  
Efek Pendapatan Tetap 10-90%  
Efek Ekuitas 10-90%

## Komposisi Portofolio

Reksadana 9.21%  
Pasar Uang 22.86%  
Obligasi 31.58%  
Ekuitas 36.35%

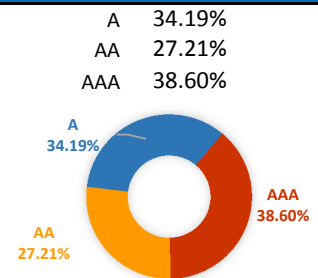
## Indikator Ekonomi

| Inflasi (Apr 2019) | Inflasi (Yoy) | BI 7-day RR |
|--------------------|---------------|-------------|
| 0.44%              | 2.83%         | 6.00%       |



## Komposisi & Rating Investasi Obligasi

SUN 0.85%  
Konstruksi 4.25%  
Konsumen 5.37%  
Properti 5.95%  
Industri Dasar 8.50%  
Pertambangan 12.41%  
Infrastruktur 24.32%  
Keuangan 38.35%



## Komposisi Bidang Usaha Ekuitas

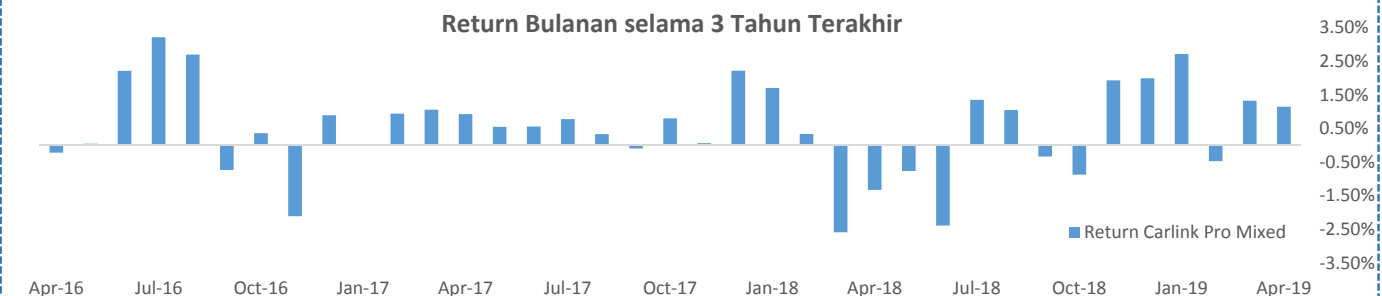
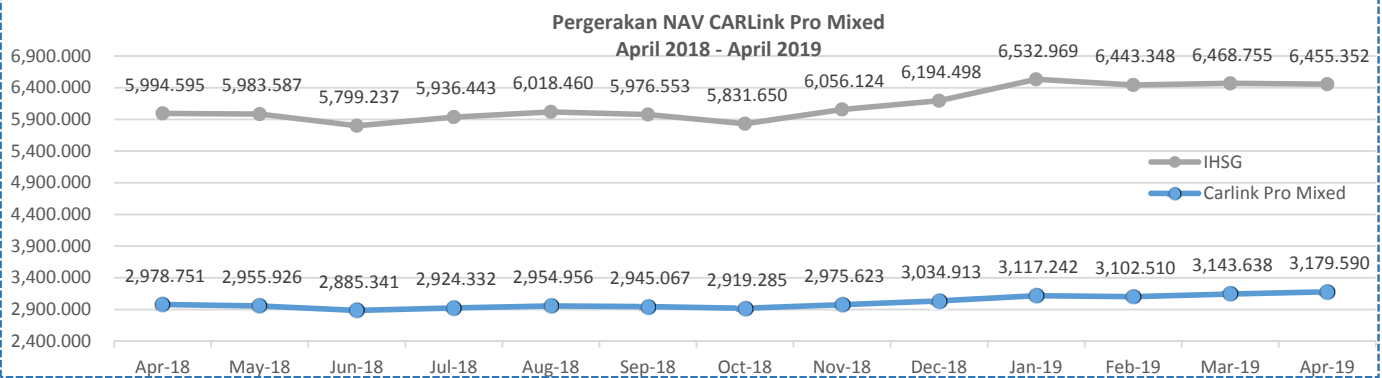
Properti 0.03%  
Perkebunan 0.89%  
Industri Dasar 2.01%  
Trade,Serv. &Inv. 3.87%  
Pertambangan 6.53%  
Konstruksi 5.77%  
Aneka Industri 3.29%  
Infrastruktur 17.01%  
Keuangan 31.33%  
Konsumen 29.27%

## TOP KEPEMILIKAN EFEK

PT Bank Ina Perdana Tbk  
PT Bank Negara Indonesia (Persero) Tbk  
PT Indofood CBP Sukses Makmur Tbk  
PT Telekomunikasi Indonesia (Persero) Tbk  
PT Ultra Jaya Milk and Trading Company Tbk

## Kinerja CARLINK PRO MIXED

| Deskripsi | Apr-19 | Yoy   | Disetahunkan | YTD   | Sejak Peluncuran |
|-----------|--------|-------|--------------|-------|------------------|
| Yield     | 1.14%  | 6.74% | 14.50%       | 4.77% | 217.96%          |



## DISCLAIMER:

INVESTASI MELALUI UNIT LINK FUND ATAU PRODUK YANG DIKAITKAN DENGAN INVESTASI MENGANDUNG RESIKO. KINERJA MASA LALU TIDAK MENCERMINKAN KINERJA MASA DATANG. CALON NASABAH WAJIB MEMBACA DAN MEMAHAMI PROPOSAL SEBELUM MEMUTUSKAN UNTUK BERINVESTASI MELALUI UNIT LINK FUND ATAU PRODUK YANG DIKAITKAN DENGAN INVESTASI.

## MARKET UPDATE APRIL 2019

# Pertumbuhan GDP kuartal I 2019 Indonesia tercatat 5,07% lebih rendah dari konsensus pasar 5,19% dan merupakan laju terendah sejak kuartal I 2018.

# Bank Indonesia mempertahankan *7-day reverse Repo rate* (BI 7DRR) pada level 6% pada 25 April 2019. Adapun *Lending Rate* tetap sebesar 6,75% dan *Deposit Interest Rate* sebesar 5,25%.

# Inflasi tahunan bulan April 2019 tercatat 2,83% di atas ekspektasi 2,69%. Angka inflasi ini adalah yang tertinggi sejak Desember 2018.

# Indonesia mencatat surplus perdagangan sebesar USD 0,54 miliar lebih tinggi dari USD 0,33 miliar di bulan Maret, mengalahkan estimasi pasar USD -0,18 miliar. Namun angka ini lebih rendah dibanding April 2018 sebesar USD 1,12 miliar. Adapun surplus terjadi karena penurunan ekspor (-10,01%) lebih tinggi dari penurunan impor (-6,76%).

# Cadangan devisa bulan April 2019 tercatat turun menjadi USD 124,3 miliar dari posisi Maret 2019 sebesar USD 123,5 miliar.

# Rupiah ditutup melemah ke level 14.245 dibanding posisi akhir Maret 2019 di level 14.225.

# Pada tanggal 26 April 2019, Lembaga pemeringkat Rating and Investment Information, Inc. (R&I) mengukuhkan peringkat Sovereign Credit Rating Indonesia pada level BBB/outlook stabil (Investment Grade). Selain itu, Lembaga pemeringkat Japan Credit Rating Agency, Ltd. (JCR) juga memperbaiki Outlook Sovereign Credit Rating Republik Indonesia dari Stable menjadi Positive, sekaligus mengafirmasi rating pada BBB (Investment Grade).

# Faktor terkuat yang mempengaruhi pasar sepanjang bulan April 2019 antara lain penyelenggaraan PEMILU Presiden & Wakil Presiden serta legislatif serentak di Indonesia dan perkembangan isu seputar perang dagang antara AS dan China. Resiko perlambatan pertumbuhan ekonomi global disinyalir sangat bergantung pada penyelesaian isu trade war antara dua kekuatan utama ekonomi dunia ini.

# Index Harga Saham Gabungan (IHSG) bulan April 2019 ditutup di 6.455,35 mencatatkan penurunan -0,66% MoM, sehingga kinerja YTD mencatat imbal hasil + 4,21%. Adapun *leading mover sector* pada sektor *Property* (4,68%) dan *Finance* (2,76%) sementara *lagging mover* adalah sektor *Basic industry* (-6,30%) dan *Mining* (-3,80%). Untuk pasar obligasi, Imbal hasil SUN 1 tahun tercatat 6,48% dan 10 tahun sebesar 7,80%.

# Pada perdagangan 08 Mei 2019, bursa Asia melanjutkan penurunan karena kekhawatiran perang tarif antara AS dan China. Sentimen negatif terus berlanjut karena para traders masih menunggu perkembangan selanjutnya dalam perselisihan antara kedua Negara tersebut. Pemerintah China mengkonfirmasi bahwa Wakil Perdana Menteri Liu He akan mengunjungi AS untuk mendiskusikan perdagangan pada tanggal 9 dan 10 Mei 2019.

\*\*\*\*

# CARLINK PRO MIXED



Dana Investasi Campuran

31-May-19 NAV: 3,173.029

## CARLINK PRO

Adalah gabungan dari produk asuransi berjangka (term insurance) dan investasi dimana Pemegang Polis mempunyai kebebasan untuk memilih penempatan Dana Investasi yang disediakan dan dikelola oleh PT AJ Central Asia Raya.  
Resiko investasi sepenuhnya menjadi tanggung jawab Pemegang Polis.

## CARLINK PRO MIXED

**Tanggal Peluncuran** 26 November 2006  
**Total Dana Kelolaan** 1,912,140,520,771.02  
**Mata Uang** Rupiah  
**Bank Kustodian** PT BANK CIMB NIAGA  
**Tujuan Investasi**

Memperoleh hasil investasi yang optimal dalam jangka panjang dengan tetap menjaga tingkat resiko sesuai dengan kondisi ekonomi mikro maupun makro.

## Kebijakan Investasi

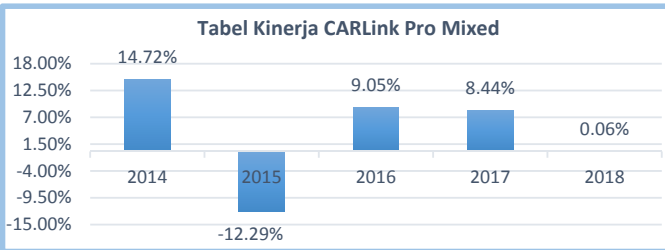
Pasar Uang 10-90%  
Efek Pendapatan Tetap 10-90%  
Efek Ekuitas 10-90%

## Komposisi Portofolio

Reksadana 8.99%  
Pasar Uang 22.38%  
Obligasi 33.84%  
Ekuitas 34.79%

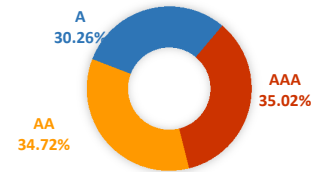
## Indikator Ekonomi

| Inflasi (May 2019) | Inflasi (Yoy) | BI 7-day RR |
|--------------------|---------------|-------------|
| 0.68%              | 3.32%         | 6.00%       |



## Komposisi & Rating Investasi Obligasi

SUN 0.77%  
Konstruksi 3.86%  
Konsumen 4.88%  
Properti 5.40%  
Pertambangan 11.26%  
Industri Dasar 14.66%  
Infrastruktur 22.06%  
Keuangan 37.11%



## Komposisi Bidang Usaha Ekuitas

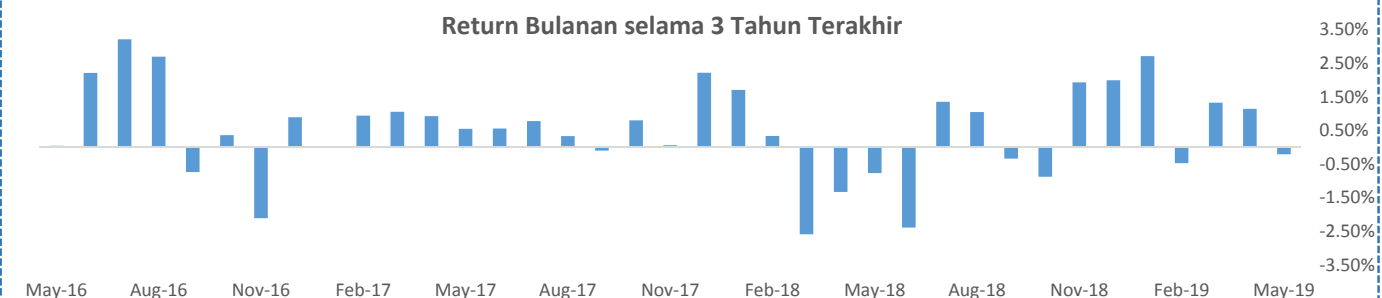
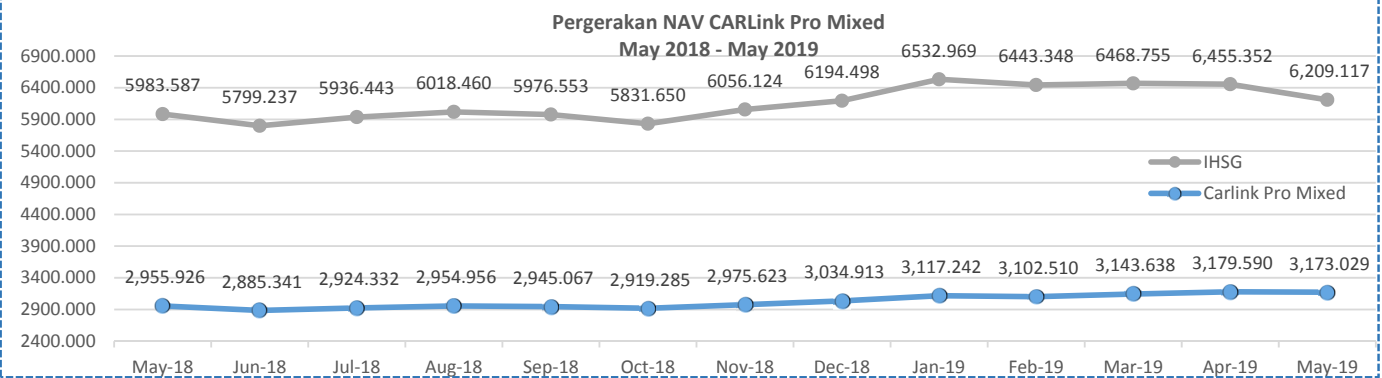
Properti 0.03%  
Perkebunan 0.80%  
Industri Dasar 1.93%  
Trade,Serv. &Inv. 3.69%  
Pertambangan 6.11%  
Konstruksi 5.08%  
Aneka Industri 3.31%  
Infrastruktur 16.70%  
Keuangan 32.24%  
Konsumen 30.11%

## TOP KEPEMILIKAN EFEK

PT Bank Ina Perdana Tbk  
PT Ultra Jaya Milk and Trading Company Tbk  
PT Indofood CBP Sukses Makmur Tbk  
PT Telekomunikasi Indonesia (Persero) Tbk  
PT Bank Negara Indonesia (Persero) Tbk

## Kinerja CARLINK PRO MIXED

| Deskripsi | May-19 | Yoy   | Disetahunkan | YTD   | Sejak Peluncuran |
|-----------|--------|-------|--------------|-------|------------------|
| Yield     | -0.21% | 7.34% | 11.00%       | 4.55% | 217.30%          |



## DISCLAIMER:

INVESTASI MELALUI UNIT LINK FUND ATAU PRODUK YANG DIKAITKAN DENGAN INVESTASI MENGANDUNG RESIKO. KINERJA MASA LALU TIDAK MENCERMINKAN KINERJA MASA DATANG. CALON NASABAH WAJIB MEMBACA DAN MEMAHAMI PROPOSAL SEBELUM MEMUTUSKAN UNTUK BERINVESTASI MELALUI UNIT LINK FUND ATAU PRODUK YANG DIKAITKAN DENGAN INVESTASI.

# CARLINK PRO MIXED

Dana Investasi Campuran



28-Jun-19 NAV: 3,240.298

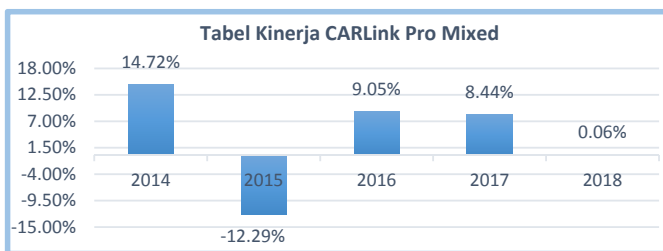
## CARLINK PRO

Adalah gabungan dari produk asuransi berjangka (term insurance) dan investasi dimana Pemegang Polis mempunyai kebebasan untuk memilih penempatan Dana Investasi yang disediakan dan dikelola oleh PT AJ Central Asia Raya.  
Resiko investasi sepenuhnya menjadi tanggung jawab Pemegang Polis.

### CARLINK PRO MIXED

**Tanggal Peluncuran** 26 November 2006  
**Total Dana Kelolaan** 2,000,204,606,218.68  
**Mata Uang** Rupiah  
**Bank Kustodian** PT BANK CIMB NIAGA  
**Tujuan Investasi**

Memperoleh hasil investasi yang optimal dalam jangka panjang dengan tetap menjaga tingkat resiko sesuai dengan kondisi ekonomi mikro maupun makro.



### Komposisi Bidang Usaha Ekuitas

|                     |       |                |        |
|---------------------|-------|----------------|--------|
| Properti            | 0.02% | Konstruksi     | 5.17%  |
| Perkebunan          | 0.59% | Aneka Industri | 3.15%  |
| Industri Dasar      | 1.78% | Infrastruktur  | 14.08% |
| Trade, Serv. & Inv. | 7.56% | Kuangan        | 31.96% |
| Pertambangan        | 6.10% | Konsumen       | 29.59% |

### Kebijakan Investasi

|                       |        |
|-----------------------|--------|
| Pasar Uang            | 10-90% |
| Efek Pendapatan Tetap | 10-90% |
| Efek Ekuitas          | 10-90% |

### Komposisi Portofolio

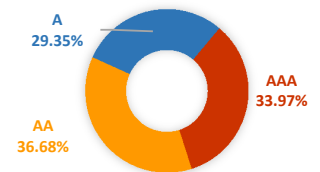
|            |        |
|------------|--------|
| Reksadana  | 8.66%  |
| Pasar Uang | 23.17% |
| Obligasi   | 33.33% |
| Ekuitas    | 34.84% |

### Indikator Ekonomi

| Inflasi (Jun 2019) | Inflasi (Yoy) | BI 7-day RR |
|--------------------|---------------|-------------|
| 0.55%              | 3.28%         | 6.00%       |

### Komposisi & Rating Investasi Obligasi

|                |        |     |        |
|----------------|--------|-----|--------|
| SUN            | 0.75%  | A   | 29.35% |
| Konstruksi     | 3.74%  | AA  | 36.68% |
| Konsumen       | 4.73%  | AAA | 33.97% |
| Properti       | 5.24%  |     |        |
| Pertambangan   | 10.93% |     |        |
| Industri Dasar | 14.22% |     |        |
| Infrastruktur  | 21.40% |     |        |
| Kuangan        | 38.99% |     |        |

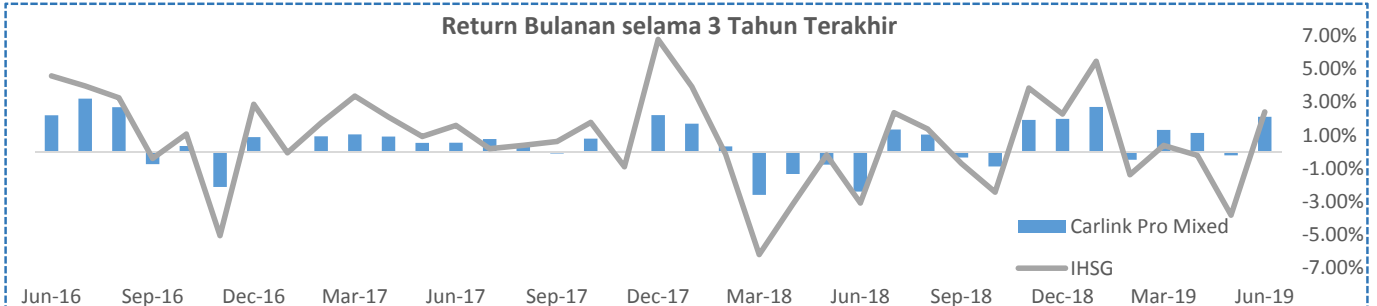
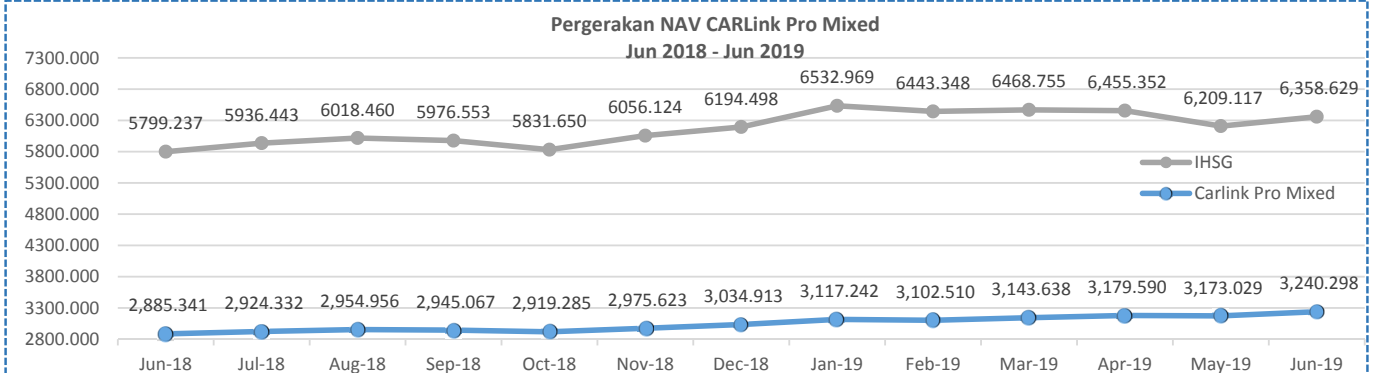


### TOP KEPEMILIKAN EFEK

PT Bank Ina Perdana Tbk  
PT Ultra Jaya Milk and Trading Company Tbk  
PT Indofood CBP Sukses Makmur Tbk  
PT Bank Negara Indonesia (Persero) Tbk  
PT Telekomunikasi Indonesia (Persero) Tbk

### Kinerja CARLINK PRO MIXED

| Deskripsi | Jun-19 | Yoy    | Disetahunkan | YTD   | Sejak Peluncuran |
|-----------|--------|--------|--------------|-------|------------------|
| Yield     | 2.12%  | 12.30% | 13.80%       | 6.77% | 224.03%          |



### DISCLAIMER:

INVESTASI MELALUI UNIT LINK FUND ATAU PRODUK YANG DIKAITKAN DENGAN INVESTASI MENDUNGUNG RESIKO. KINERJA MASA LALU TIDAK MENCERMINKAN KINERJA MASA DATANG. CALON NASABAH WAJIB MEMBACA DAN MEMAHAMI PROPOSAL SEBELUM MEMUTUSKAN UNTUK BERINVESTASI MELALUI UNIT LINK FUND ATAU PRODUK YANG DIKAITKAN DENGAN INVESTASI.



# CARLINK PRO MIXED

Dana Investasi Campuran



31-Jul-19 NAV: 3,248.079

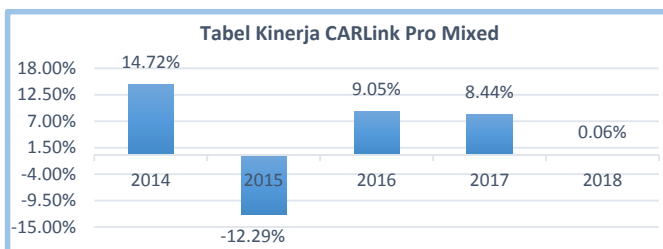
## CARLINK PRO

Adalah gabungan dari produk asuransi berjangka (term insurance) dan investasi dimana Pemegang Polis mempunyai kebebasan untuk memilih penempatan Dana Investasi yang disediakan dan dikelola oleh PT AJ Central Asia Raya.  
Resiko investasi sepenuhnya menjadi tanggung jawab Pemegang Polis.

### CARLINK PRO MIXED

**Tanggal Peluncuran** 26 November 2006  
**Total Dana Kelolaan** 2,076,820,493,422.64  
**Mata Uang** Rupiah  
**Bank Kustodian** PT BANK CIMB NIAGA  
**Tujuan Investasi**

Memperoleh hasil investasi yang optimal dalam jangka panjang dengan tetap menjaga tingkat resiko sesuai dengan kondisi ekonomi mikro maupun makro.



### Komposisi Bidang Usaha Ekuitas

|                     |       |                |        |
|---------------------|-------|----------------|--------|
| Properti            | 0.02% | Konstruksi     | 5.12%  |
| Perkebunan          | 0.56% | Aneka Industri | 3.18%  |
| Industri Dasar      | 1.82% | Infrastruktur  | 13.74% |
| Trade, Serv. & Inv. | 9.18% | Kuangan        | 30.34% |
| Pertambangan        | 5.90% | Konsumen       | 30.14% |

### Kebijakan Investasi

|                       |        |
|-----------------------|--------|
| Pasar Uang            | 10-90% |
| Efek Pendapatan Tetap | 10-90% |
| Efek Ekuitas          | 10-90% |

### Komposisi Portofolio

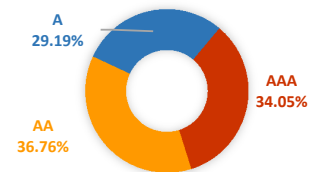
|            |        |
|------------|--------|
| Reksadana  | 8.40%  |
| Pasar Uang | 26.01% |
| Obligasi   | 31.93% |
| Ekuitas    | 33.66% |

### Indikator Ekonomi

| Inflasi (Jul 2019) | Inflasi (Yoy) | BI 7-day RR |
|--------------------|---------------|-------------|
| 0.31%              | 3.32%         | 5.75%       |

### Komposisi & Rating Investasi Obligasi

|                |        |     |        |
|----------------|--------|-----|--------|
| SUN            | 0.75%  | A   | 29.19% |
| Konstruksi     | 3.75%  | AA  | 36.76% |
| Konsumen       | 4.74%  | AAA | 34.05% |
| Properti       | 5.25%  |     |        |
| Pertambangan   | 10.95% |     |        |
| Industri Dasar | 14.25% |     |        |
| Infrastruktur  | 21.45% |     |        |
| Kuangan        | 38.86% |     |        |

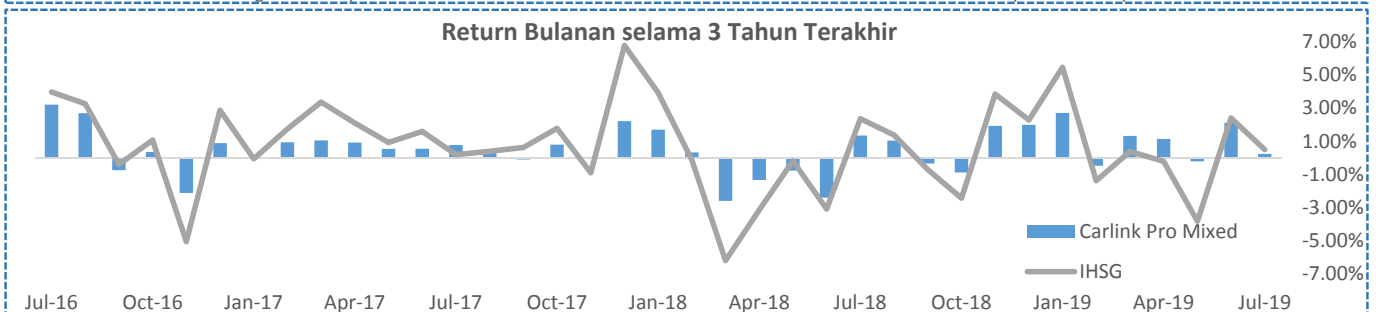
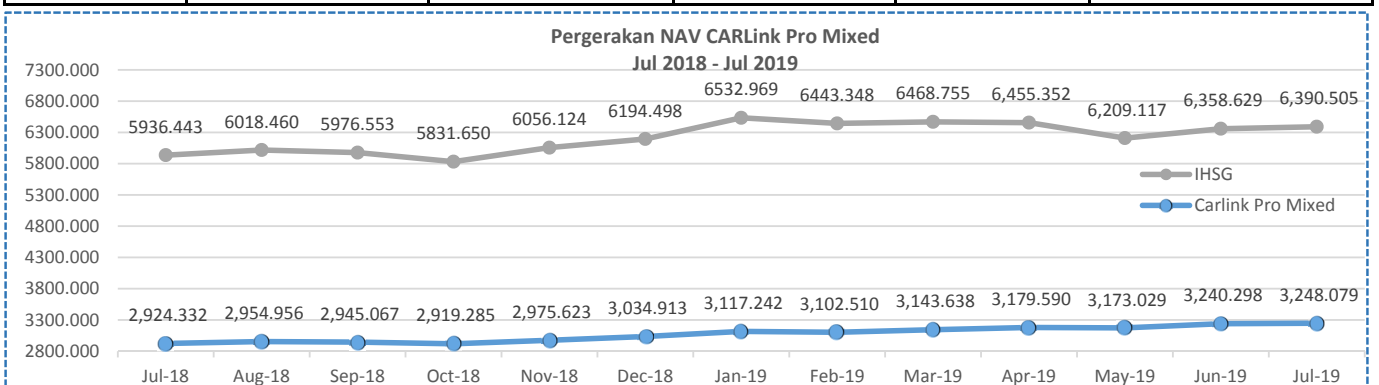


### TOP KEPEMILIKAN EFEK

|  |
|--|
| PT Bank Ina Perdana Tbk                    |
| PT Ultra Jaya Milk and Trading Company Tbk |
| PT Indofood CBP Sukses Makmur Tbk          |
| PT Bank Negara Indonesia (Persero) Tbk     |
| PT Telekomunikasi Indonesia (Persero) Tbk  |

### Kinerja CARLINK PRO MIXED

| Deskripsi | Jul-19 | Yoy    | Disetahunkan | YTD   | Sejak Peluncuran |
|-----------|--------|--------|--------------|-------|------------------|
| Yield     | 0.24%  | 11.07% | 12.09%       | 7.02% | 224.81%          |



### DISCLAIMER:

INVESTASI MELALUI UNIT LINK FUND ATAU PRODUK YANG DIKAITKAN DENGAN INVESTASI MENDANGUNG RESIKO. KINERJA MASA LALU TIDAK MENCERMINKAN KINERJA MASA DATANG. CALON NASABAH WAJIB MEMBACA DAN MEMAHAMI PROPOSAL SEBELUM MEMUTUSKAN UNTUK BERINVESTASI MELALUI UNIT LINK FUND ATAU PRODUK YANG DIKAITKAN DENGAN INVESTASI.



# CARLINK PRO MIXED

Dana Investasi Campuran



30-Aug-19 NAV: 3,232.871

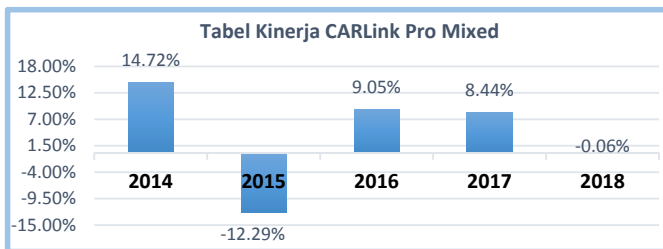
## CARLINK PRO

Adalah gabungan dari produk asuransi berjangka (term insurance) dan investasi dimana Pemegang Polis mempunyai kebebasan untuk memilih penempatan Dana Investasi yang disediakan dan dikelola oleh PT AJ Central Asia Raya.  
Resiko investasi sepenuhnya menjadi tanggung jawab Pemegang Polis.

### CARLINK PRO MIXED

**Tanggal Peluncuran** 26 November 2006  
**Total Dana Kelolaan** 2,110,102,607,396.82  
**Mata Uang** Rupiah  
**Bank Kustodian** PT BANK CIMB NIAGA  
**Tujuan Investasi**

Memperoleh hasil investasi yang optimal dalam jangka panjang dengan tetap menjaga tingkat resiko sesuai dengan kondisi ekonomi mikro maupun makro.



### Komposisi Bidang Usaha Ekuitas

|                     |       |                |        |
|---------------------|-------|----------------|--------|
| Properti            | 0.04% | Konstruksi     | 5.00%  |
| Perkebunan          | 0.58% | Aneka Industri | 3.27%  |
| Industri Dasar      | 1.75% | Infrastruktur  | 13.98% |
| Trade, Serv. & Inv. | 8.86% | Keuangan       | 28.56% |
| Pertambangan        | 5.41% | Konsumen       | 32.55% |

### Kebijakan Investasi

|                       |        |
|-----------------------|--------|
| Pasar Uang            | 10-90% |
| Efek Pendapatan Tetap | 10-90% |
| Efek Ekuitas          | 10-90% |

### Komposisi Portofolio

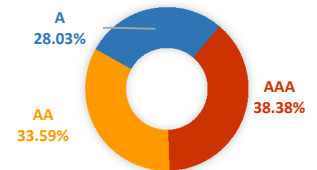
|            |        |
|------------|--------|
| Reksadana  | 13.40% |
| Pasar Uang | 20.30% |
| Obligasi   | 33.43% |
| Ekuitas    | 32.87% |

### Indikator Ekonomi

|                    |               |             |
|--------------------|---------------|-------------|
| Inflasi (Aug 2019) | Inflasi (Yoy) | BI 7-day RR |
| 0.12%              | 3.49%         | 5.50%       |

### Komposisi & Rating Investasi Obligasi

|                |        |     |        |
|----------------|--------|-----|--------|
| SUN            | 0.71%  | A   | 28.03% |
| Konstruksi     | 3.53%  | AA  | 33.59% |
| Konsumen       | 4.46%  | AAA | 38.38% |
| Properti       | 4.94%  |     |        |
| Pertambangan   | 10.87% |     |        |
| Industri Dasar | 15.24% |     |        |
| Infrastruktur  | 23.70% |     |        |
| Keuangan       | 36.55% |     |        |

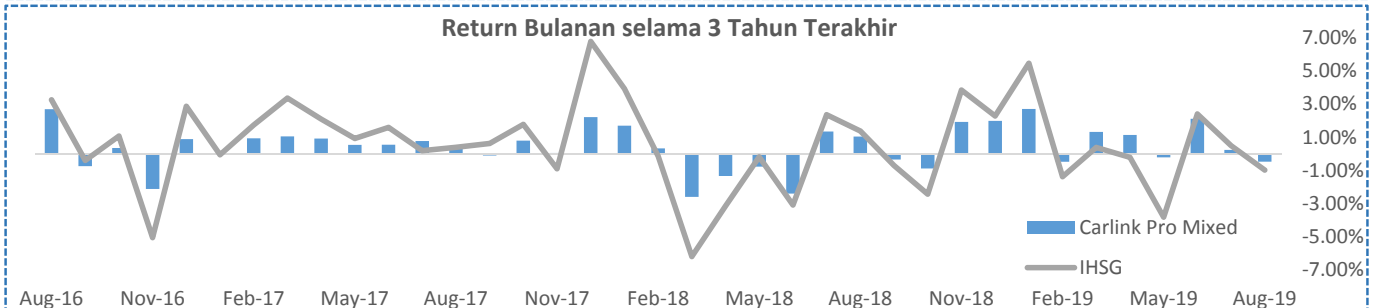
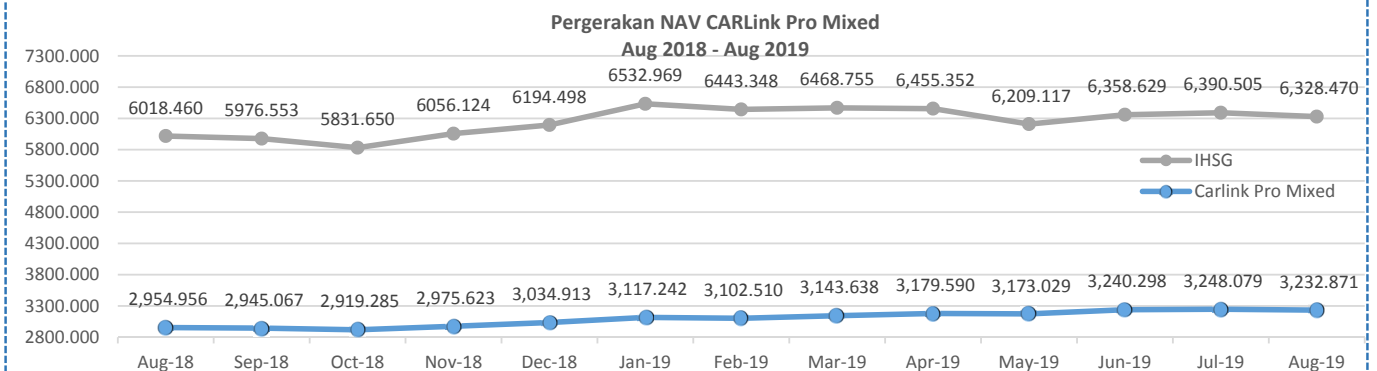


### TOP KEPEMILIKAN EFEK

PT Ultra Jaya Milk and Trading Company Tbk  
PT Bank Ina Perdana Tbk  
PT Indofood CBP Sukses Makmur Tbk  
PT Indofood Sukses Makmur Tbk  
PT Telekomunikasi Indonesia (Persero) Tbk

### Kinerja CARLINK PRO MIXED

| Deskripsi | Aug-19 | Yoy   | Disetahunkan | YTD   | Sejak Peluncuran |
|-----------|--------|-------|--------------|-------|------------------|
| Yield     | -0.47% | 9.41% | 9.84%        | 6.52% | 223.29%          |



### DISCLAIMER:

INVESTASI MELALUI UNIT LINK FUND ATAU PRODUK YANG DIKAITKAN DENGAN INVESTASI MENGANDUNG RESIKO. KINERJA MASA LALU TIDAK MENCERMINKAN KINERJA MASA DATANG. CALON NASABAH WAJIB MEMBACA DAN MEMAHAMI PROPOSAL SEBELUM MEMUTUSKAN UNTUK BERINVESTASI MELALUI UNIT LINK FUND ATAU PRODUK YANG DIKAITKAN DENGAN INVESTASI.

# CARLINK PRO MIXED

Dana Investasi Campuran



30-Sep-19 NAV: 3,229.862

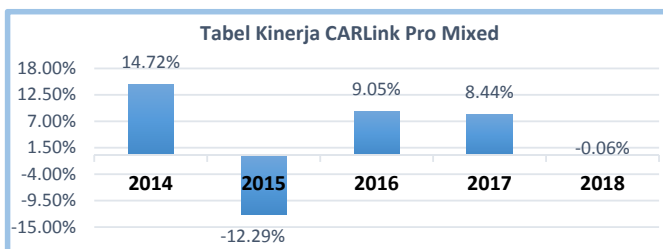
## CARLINK PRO

Adalah gabungan dari produk asuransi berjangka (term insurance) dan investasi dimana Pemegang Polis mempunyai kebebasan untuk memilih penempatan Dana Investasi yang disediakan dan dikelola oleh PT AJ Central Asia Raya.  
Resiko investasi sepenuhnya menjadi tanggung jawab Pemegang Polis.

### CARLINK PRO MIXED

**Tanggal Peluncuran** 26 November 2006  
**Total Dana Kelolaan** 2,158,210,385,356.83  
**Mata Uang** Rupiah  
**Bank Kustodian** PT BANK CIMB NIAGA  
**Tujuan Investasi**

Memperoleh hasil investasi yang optimal dalam jangka panjang dengan tetap menjaga tingkat resiko sesuai dengan kondisi ekonomi mikro maupun makro.



### Komposisi Bidang Usaha Ekuitas

|                     |       |                |        |
|---------------------|-------|----------------|--------|
| Properti            | 0.03% | Konstruksi     | 4.65%  |
| Perkebunan          | 0.60% | Aneka Industri | 3.12%  |
| Industri Dasar      | 1.57% | Infrastruktur  | 14.49% |
| Trade, Serv. & Inv. | 9.01% | Keuangan       | 29.34% |
| Pertambangan        | 5.76% | Konsumen       | 31.43% |

### Kebijakan Investasi

|                       |        |
|-----------------------|--------|
| Pasar Uang            | 10-90% |
| Efek Pendapatan Tetap | 10-90% |
| Efek Ekuitas          | 10-90% |

### Komposisi Portofolio

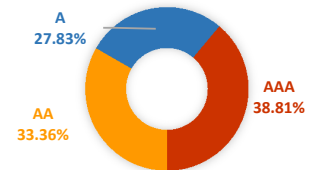
|            |        |
|------------|--------|
| Reksadana  | 13.04% |
| Pasar Uang | 22.84% |
| Obligasi   | 32.83% |
| Ekuitas    | 31.29% |

### Indikator Ekonomi

| Inflasi (Aug 2019) | Inflasi (Yoy) | BI 7-day RR |
|--------------------|---------------|-------------|
| -0.27%             | 3.39%         | 5.25%       |

### Komposisi & Rating Investasi Obligasi

|                |        |     |        |
|----------------|--------|-----|--------|
| SUN            | 0.70%  | A   | 27.83% |
| Konstruksi     | 3.50%  | AA  | 33.36% |
| Konsumen       | 4.43%  | AAA | 38.81% |
| Properti       | 4.91%  |     |        |
| Pertambangan   | 10.79% |     |        |
| Industri Dasar | 15.13% |     |        |
| Infrastruktur  | 24.24% |     |        |
| Keuangan       | 36.30% |     |        |

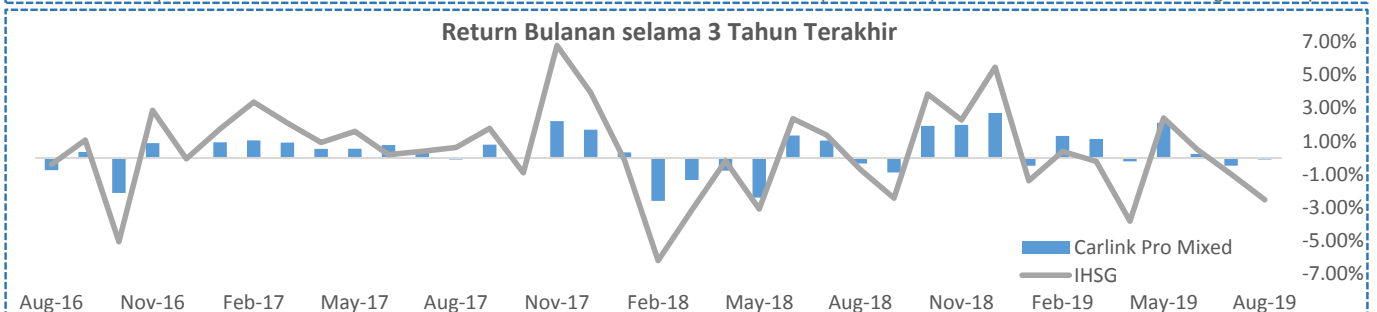
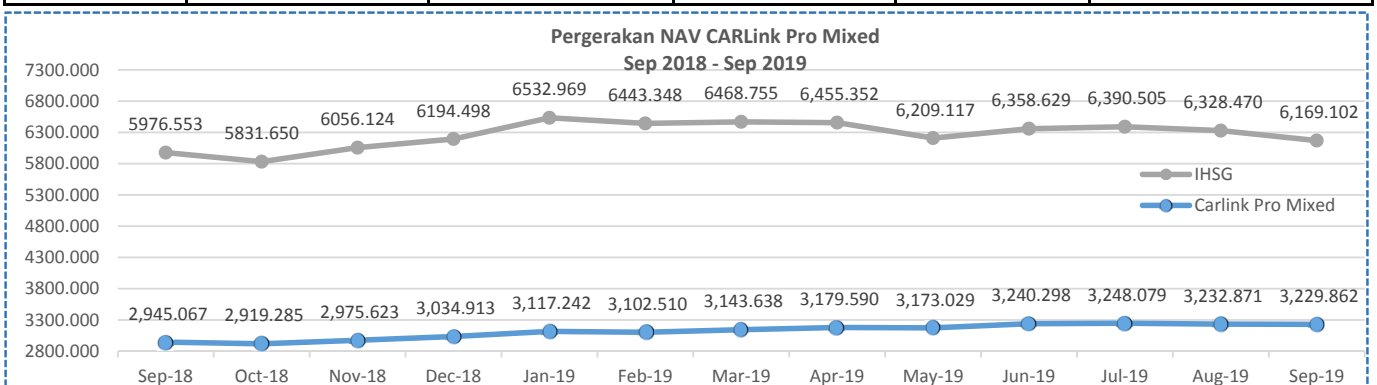


### TOP KEPEMILIKAN EFEK

PT Ultra Jaya Milk and Trading Company Tbk  
PT Bank Ina Perdana Tbk  
PT Indofood CBP Sukses Makmur Tbk  
PT Indofood Sukses Makmur Tbk  
PT Telekomunikasi Indonesia (Persero) Tbk

### Kinerja CARLINK PRO MIXED

| Deskripsi | Sep-19 | Yoy   | Disetahunkan | YTD   | Sejak Peluncuran |
|-----------|--------|-------|--------------|-------|------------------|
| Yield     | -0.09% | 9.67% | 8.59%        | 6.42% | 222.99%          |



### DISCLAIMER:

INVESTASI MELALUI UNIT LINK FUND ATAU PRODUK YANG DIKAITKAN DENGAN INVESTASI MENDANGUNG RESIKO. KINERJA MASA LALU TIDAK MENCERMINKAN KINERJA MASA DATANG. CALON NASABAH WAJIB MEMBACA DAN MEMAHAMI PROPOSAL SEBELUM MEMUTUSKAN UNTUK BERINVESTASI MELALUI UNIT LINK FUND ATAU PRODUK YANG DIKAITKAN DENGAN INVESTASI.

# CARLINK PRO MIXED

Dana Investasi Campuran



31-Oct-19 NAV: 3,225.957

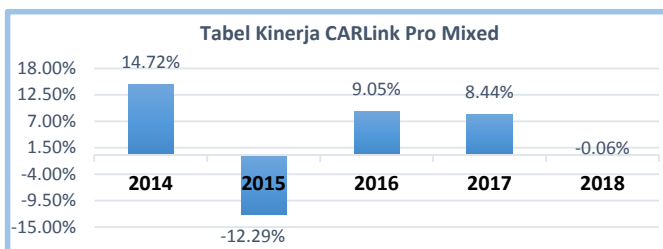
## CARLINK PRO

Adalah gabungan dari produk asuransi berjangka (term insurance) dan investasi dimana Pemegang Polis mempunyai kebebasan untuk memilih penempatan Dana Investasi yang disediakan dan dikelola oleh PT AJ Central Asia Raya.  
Resiko investasi sepenuhnya menjadi tanggung jawab Pemegang Polis.

### CARLINK PRO MIXED

**Tanggal Peluncuran** 26 November 2006  
**Total Dana Kelolaan** 2,224,318,897,514.52  
**Mata Uang** Rupiah  
**Bank Kustodian** PT BANK CIMB NIAGA  
**Tujuan Investasi**

Memperoleh hasil investasi yang optimal dalam jangka panjang dengan tetap menjaga tingkat resiko sesuai dengan kondisi ekonomi mikro maupun makro.



### Komposisi Bidang Usaha Ekuitas

|                     |       |                |        |
|---------------------|-------|----------------|--------|
| Properti            | 0.03% | Konstruksi     | 4.70%  |
| Perkebunan          | 0.65% | Aneka Industri | 3.32%  |
| Industri Dasar      | 1.69% | Infrastruktur  | 14.59% |
| Trade, Serv. & Inv. | 9.15% | Keuangan       | 29.15% |
| Pertambangan        | 5.82% | Konsumen       | 30.90% |

### Kebijakan Investasi

|                       |        |
|-----------------------|--------|
| Pasar Uang            | 10-90% |
| Efek Pendapatan Tetap | 10-90% |
| Efek Ekuitas          | 10-90% |

### Komposisi Portofolio

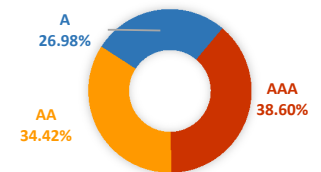
|            |        |
|------------|--------|
| Reksadana  | 12.80% |
| Pasar Uang | 25.34% |
| Obligasi   | 31.97% |
| Ekuitas    | 29.89% |

### Indikator Ekonomi

| Inflasi (Aug 2019) | Inflasi (Yoy) | BI 7-day RR |
|--------------------|---------------|-------------|
| 0.02%              | 3.13%         | 5.00%       |

### Komposisi & Rating Investasi Obligasi

|                |        |     |        |
|----------------|--------|-----|--------|
| SUN            | 0.70%  | A   | 26.98% |
| Konstruksi     | 3.48%  | AA  | 34.42% |
| Konsumen       | 4.40%  | AAA | 38.60% |
| Properti       | 4.18%  |     |        |
| Pertambangan   | 10.73% |     |        |
| Industri Dasar | 15.05% |     |        |
| Infrastruktur  | 24.11% |     |        |
| Keuangan       | 37.35% |     |        |

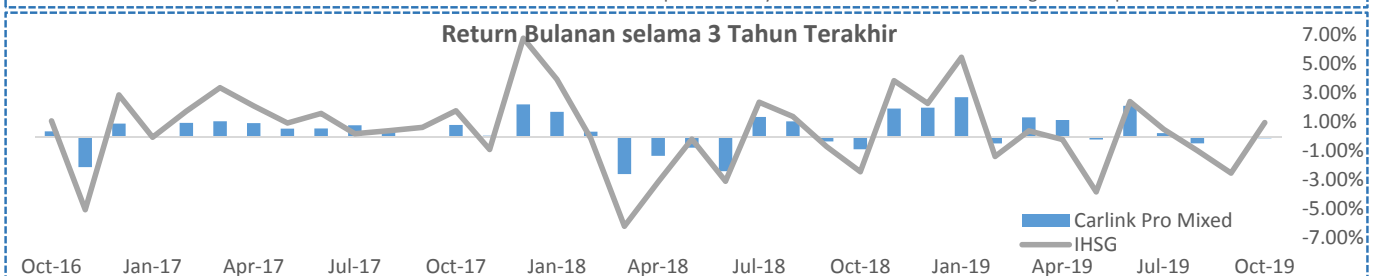
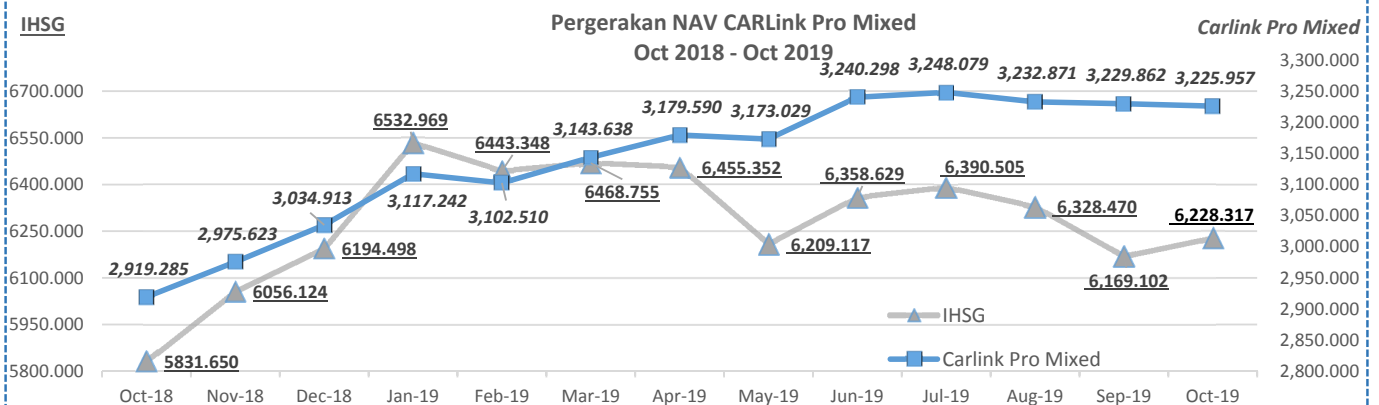


### TOP KEPEMILIKAN EFEK

PT Ultra Jaya Milk and Trading Company Tbk  
PT Bank Ina Perdana Tbk  
PT Indofood CBP Sukses Makmur Tbk  
PT Indofood Sukses Makmur Tbk  
PT Telekomunikasi Indonesia (Persero) Tbk

## Kinerja CARLINK PRO MIXED

| Deskripsi | Oct-19 | Yoy    | Disetahunkan | YTD   | Sejak Peluncuran |
|-----------|--------|--------|--------------|-------|------------------|
| Yield     | -0.12% | 10.51% | 7.56%        | 6.29% | 222.60%          |



### DISCLAIMER:

INVESTASI MELALUI UNIT LINK FUND ATAU PRODUK YANG DIKAITKAN DENGAN INVESTASI MENDANGUNG RESIKO. KINERJA MASA LALU TIDAK MENCERMINKAN KINERJA MASA DATANG. CALON NASABAH WAJIB MEMBACA DAN MEMAHAMI PROPOSAL SEBELUM MEMUTUSKAN UNTUK BERINVESTASI MELALUI UNIT LINK FUND ATAU PRODUK YANG DIKAITKAN DENGAN INVESTASI.

# CARLINK PRO MIXED

Dana Investasi Campuran



29-Nov-19 NAV: 3,219.391

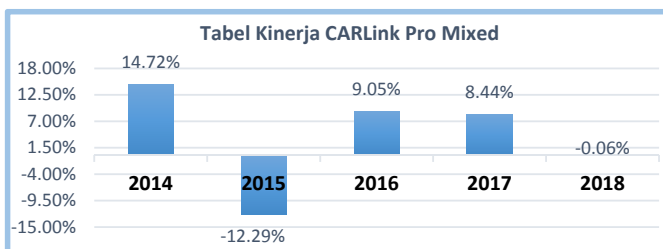
## CARLINK PRO

Adalah gabungan dari produk asuransi berjangka (term insurance) dan investasi dimana Pemegang Polis mempunyai kebebasan untuk memilih penempatan Dana Investasi yang disediakan dan dikelola oleh PT AJ Central Asia Raya.  
Resiko investasi sepenuhnya menjadi tanggung jawab Pemegang Polis.

### CARLINK PRO MIXED

**Tanggal Peluncuran** 26 November 2006  
**Total Dana Kelolaan** 2,258,433,322,314.84  
**Mata Uang** Rupiah  
**Bank Kustodian** PT BANK CIMB NIAGA  
**Tujuan Investasi**

Memperoleh hasil investasi yang optimal dalam jangka panjang dengan tetap menjaga tingkat resiko sesuai dengan kondisi ekonomi mikro maupun makro.



### Komposisi Bidang Usaha Ekuitas

|                     |        |                |        |
|---------------------|--------|----------------|--------|
| Properti            | 0.03%  | Konstruksi     | 3.73%  |
| Perkebunan          | 0.67%  | Aneka Industri | 3.42%  |
| Industri Dasar      | 1.59%  | Infrastruktur  | 13.12% |
| Trade, Serv. & Inv. | 11.21% | Keuangan       | 30.33% |
| Pertambangan        | 5.43%  | Konsumen       | 30.47% |

### Kebijakan Investasi

|                       |        |
|-----------------------|--------|
| Pasar Uang            | 10-90% |
| Efek Pendapatan Tetap | 10-90% |
| Efek Ekuitas          | 10-90% |

### Komposisi Portofolio

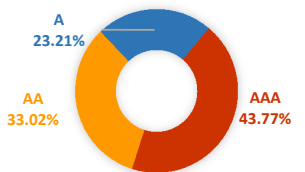
|            |        |
|------------|--------|
| Reksadana  | 12.61% |
| Pasar Uang | 24.30% |
| Obligasi   | 33.06% |
| Ekuitas    | 30.03% |

### Indikator Ekonomi

| Inflasi (Nov 2019) | Inflasi (Yoy) | BI 7-day RR |
|--------------------|---------------|-------------|
| 0.14%              | 3.00%         | 5.00%       |

### Komposisi & Rating Investasi Obligasi

|                |        |     |        |
|----------------|--------|-----|--------|
| SUN            | 0.67%  | A   | 23.21% |
| Konstruksi     | 3.34%  | AA  | 33.02% |
| Konsumen       | 4.22%  | AAA | 43.77% |
| Properti       | 4.01%  |     |        |
| Pertambangan   | 10.29% |     |        |
| Industri Dasar | 14.44% |     |        |
| Infrastruktur  | 29.88% |     |        |
| Keuangan       | 33.15% |     |        |

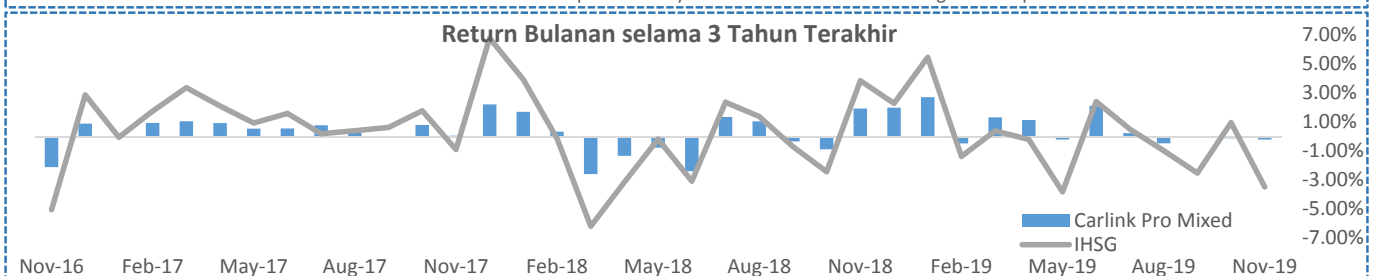
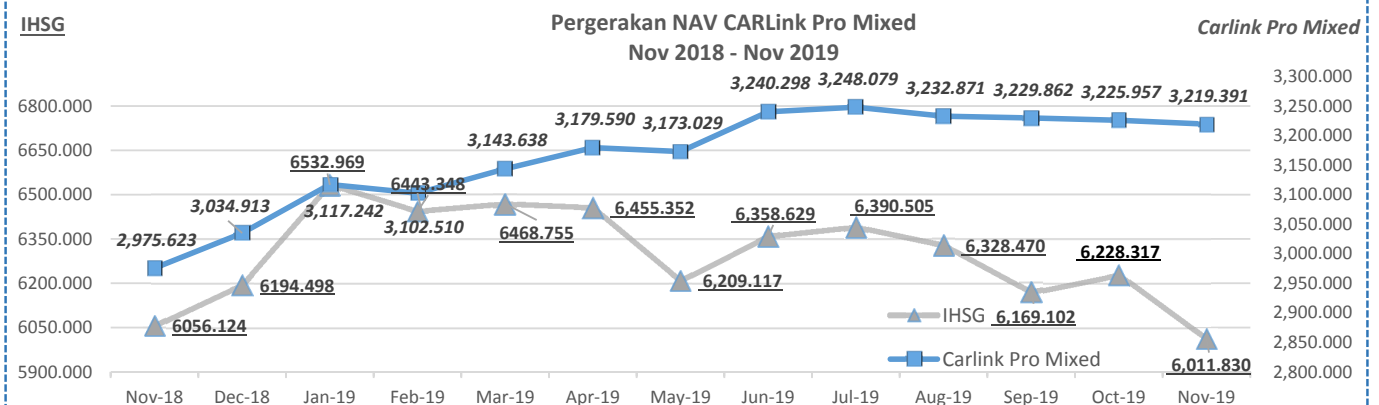


### TOP KEPEMILIKAN EFEK

PT Ultra Jaya Milk and Trading Company Tbk  
PT Bank Ina Perdana Tbk  
PT Bali Bintang Sejahtera Tbk  
PT Indofood CBP Sukses Makmur Tbk  
PT Indofood Sukses Makmur Tbk

### Kinerja CARLINK PRO MIXED

| Deskripsi | Nov-19 | Yoy   | Disetahunkan | YTD   | Sejak Peluncuran |
|-----------|--------|-------|--------------|-------|------------------|
| Yield     | -0.20% | 8.19% | 6.66%        | 6.08% | 221.94%          |



### DISCLAIMER:

INVESTASI MELALUI UNIT LINK FUND ATAU PRODUK YANG DIKAITKAN DENGAN INVESTASI MENDANGUNG RESIKO. KINERJA MASA LALU TIDAK MENCERMINKAN KINERJA MASA DATANG. CALON NASABAH WAJIB MEMBACA DAN MEMAHAMI PROPOSAL SEBELUM MEMUTUSKAN UNTUK BERINVESTASI MELALUI UNIT LINK FUND ATAU PRODUK YANG DIKAITKAN DENGAN INVESTASI.

# CARLINK PRO MIXED

Dana Investasi Campuran



31-Dec-19 NAV: 3,262.189

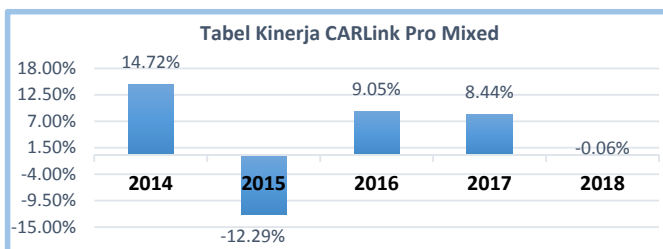
## CARLINK PRO

Adalah gabungan dari produk asuransi berjangka (term insurance) dan investasi dimana Pemegang Polis mempunyai kebebasan untuk memilih penempatan Dana Investasi yang disediakan dan dikelola oleh PT AJ Central Asia Raya.  
Resiko investasi sepenuhnya menjadi tanggung jawab Pemegang Polis.

### CARLINK PRO MIXED

**Tanggal Peluncuran** 26 November 2006  
**Total Dana Kelolaan** 2,342,267,485,993.50  
**Mata Uang** Rupiah  
**Bank Kustodian** PT BANK CIMB NIAGA  
**Tujuan Investasi**

Memperoleh hasil investasi yang optimal dalam jangka panjang dengan tetap menjaga tingkat resiko sesuai dengan kondisi ekonomi mikro maupun makro.



### Komposisi Bidang Usaha Ekuitas

|                     |        |                |        |
|---------------------|--------|----------------|--------|
| Properti            | 0.03%  | Konstruksi     | 4.26%  |
| Perkebunan          | 0.75%  | Aneka Industri | 3.31%  |
| Industri Dasar      | 1.53%  | Infrastruktur  | 13.39% |
| Trade, Serv. & Inv. | 10.48% | Keuangan       | 29.56% |
| Pertambangan        | 6.39%  | Konsumen       | 30.30% |

### Kebijakan Investasi

|                       |        |
|-----------------------|--------|
| Pasar Uang            | 10-90% |
| Efek Pendapatan Tetap | 10-90% |
| Efek Ekuitas          | 10-90% |

### Komposisi Portofolio

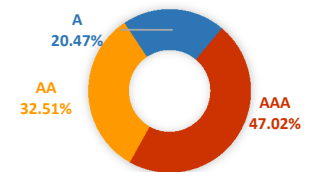
|            |        |
|------------|--------|
| Reksadana  | 12.11% |
| Pasar Uang | 26.13% |
| Obligasi   | 31.92% |
| Ekuitas    | 29.84% |

### Indikator Ekonomi

|                    |               |             |
|--------------------|---------------|-------------|
| Inflasi (Dec 2019) | Inflasi (Yoy) | BI 7-day RR |
| 0.34%              | 2.70%         | 5.00%       |

### Komposisi & Rating Investasi Obligasi

|                |        |     |        |
|----------------|--------|-----|--------|
| SUN            | 0.67%  | A   | 20.47% |
| Konstruksi     | 3.33%  | AA  | 32.51% |
| Konsumen       | 4.21%  | AAA | 47.02% |
| Properti       | 1.33%  |     |        |
| Pertambangan   | 10.26% |     |        |
| Industri Dasar | 13.99% |     |        |
| Infrastruktur  | 32.31% |     |        |
| Keuangan       | 33.90% |     |        |

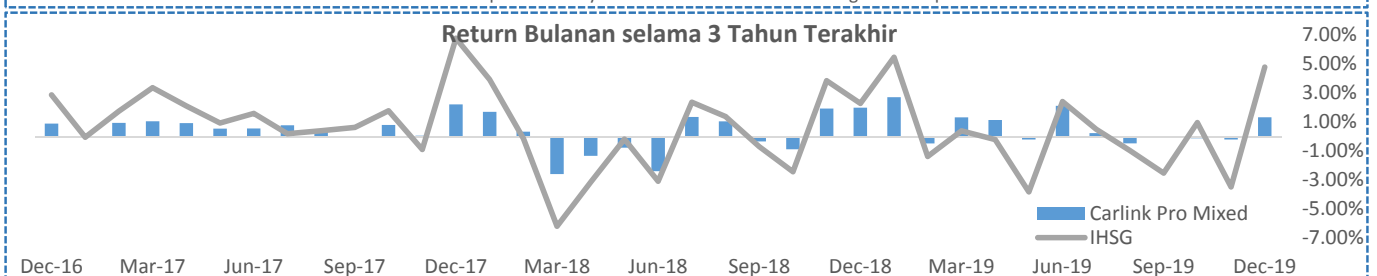
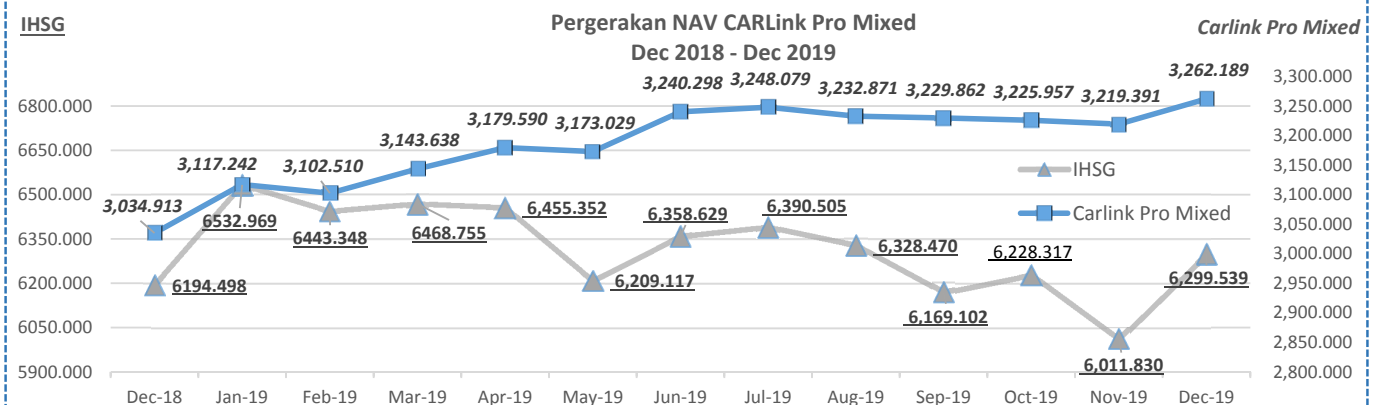


### TOP KEPEMILIKAN EFEK

|  |
|--|
| PT Ultra Jaya Milk and Trading Company Tbk |
| PT Bank Ina Perdana Tbk                    |
| PT Indofood CBP Sukses Makmur Tbk          |
| PT Bali Bintang Sejahtera Tbk              |
| PT Indofood Sukses Makmur Tbk              |

### Kinerja CARLINK PRO MIXED

| Deskripsi | Dec-19 | Yoy   | Disetahunkan | YTD   | Sejak Peluncuran |
|-----------|--------|-------|--------------|-------|------------------|
| Yield     | 1.33%  | 7.49% | 7.49%        | 7.49% | 226.22%          |



### DISCLAIMER:

INVESTASI MELALUI UNIT LINK FUND ATAU PRODUK YANG DIKAITKAN DENGAN INVESTASI MENDANGUNG RESIKO. KINERJA MASA LALU TIDAK MENCERMINKAN KINERJA MASA DATANG. CALON NASABAH WAJIB MEMBACA DAN MEMAHAMI PROPOSAL SEBELUM MEMUTUSKAN UNTUK BERINVESTASI MELALUI UNIT LINK FUND ATAU PRODUK YANG DIKAITKAN DENGAN INVESTASI.