

**CARLINK PRO FLEXY**
**NAB: 1,534.643**
**JANUARI 2019**
**CARLINK PRO**

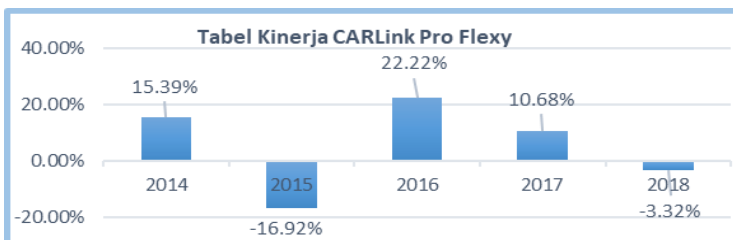
Adalah gabungan dari produk asuransi berjangka (term insurance) dan investasi dimana Pemegang Polis mempunyai kebebasan untuk memilih penempatan Dana Investasi yang disediakan dan dikelola oleh PT AJ Central Asia Raya.

Resiko investasi sepenuhnya menjadi tanggung jawab Pemegang Polis.

Tanggal Peluncuran	11-Apr-11
Total Dana Kelolaan	Rp 51,354,790,247.50
Mata Uang	Rupiah
Bank Kustodian	PT Bank CIMB NIAGA

**TUJUAN INVESTASI**

Memperoleh hasil investasi yang optimal dalam jangka panjang dengan tetap menjaga portfolio investasi pada saham-saham berkualitas dan memiliki catatan pertumbuhan positif.


**ULASAN PASAR**

Pertumbuhan Ekonomi Q4 2018 sebesar 5.18% mengalahkan konsensus pasar 5.11% menjadikan Pertumbuhan Ekonomi 2018 sebesar 5.17% di atas estimasi 5.15%. Angka pertumbuhan ekonomi tahunan ini merupakan yang tertinggi sejak 2013. Bank Indonesia mempertahankan 7-day reverse Repo rate (BI 7DRR) pada level 6%. Adapun Lending Rate tetap sebesar 6.75% dan Deposit Interest Rate sebesar 5.25%. Cadangan devisa bulan Januari 2019 tercatat sebesar USD 120.1 B turun tipis dari posisi Desember 2018 (USD 120.7B). Inflasi Januari 2019 sebesar 2.82% di bawah konsensus 3% dan lebih rendah dari sebelumnya 3.13%. Adapun angka inflasi ini terendah sejak Agustus 2018. Rupiah menguat ke level 13.973 dibanding posisi akhir tahun 2018 di level 14.200. Index Harga Saham Gabungan (IHSG) bulan Januari 2019 mengalami kenaikan sebesar 5.46% ditutup di 6532.97. Adapun leading mover sector pada sektor Infrastructure (9,97%) dan Mining (8,25%) sementara lagging mover adalah sektor Trade (1,77%) dan Misc. industries (3,67%). Dari pasar obligasi Imbal hasil SUN 1 tahun tercatat 6,08% dan 10 tahun 7,94%. Meredanya potensi kenaikan suku bunga The Fed di AS, potensi terjadinya kesepakatan dalam isu Trade war antara AS dan China serta lahirnya pakta perdagangan bebas baru antara Jepang dan Uni Eropa mendorong rally di berbagai bursa global. Capital inflow dan aksi January effect menjadi pendorong pasar di Emerging market termasuk Indonesia. Selanjutnya earning season akan menjadi perhatian pelaku pasar selain adanya PEMILU serentak April 2019. Domestic demand driven sector seperti consumer, telco, property dan auto menjadi sektor yang menarik karena ekspektasi kenaikan earning akibat momentum PEMILU ini.

**KEBIJAKAN INVESTASI**

Pasar Uang	0-20%
Ekuitas	80-100%

**KOMPOSISI PORTFOLIO**

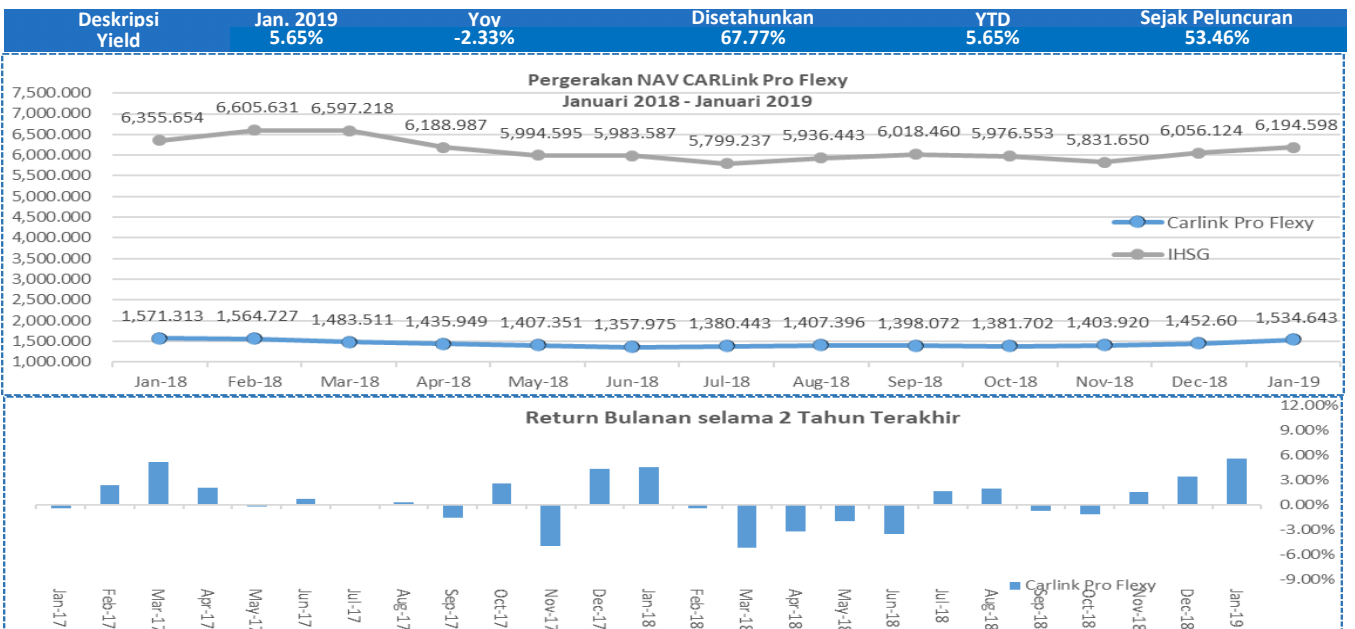
Pasar Uang	6.79%
Ekuitas	93.21%

**TOP 5 EFEK**

PT Indofood Sukses Makmur, Tbk
PT Indoritel Makmur International, Tbk
PT Ultrajaya Milk Industry, Tbk
PT Adaro Energy, Tbk
PT Indofood CBP Sukses Makmur, Tbk

**KOMPOSISI BIDANG USAHA EKUITAS**

Aneka Industri	4.40%
Perkebunan	5.50%
Konstruksi	6.07%
Kuangan	6.23%
Trade, Service & Inv.	10.36%
Pertambangan	10.44%
Industri Dasar	10.57%
Infrastruktur	12.40%
Konsumen	34.03%


**DISCLAIMER:**

INVESTASI MELALUI UNIT LINK FUND ATAU PRODUK YANG DIKAITKAN DENGAN INVESTASI MENDUNG RESIKO. KINERJA MASA LALU TIDAK MENCERMINKAN KINERJA MASA DATANG. CALON NASABAH WAJIB MEMBACA DAN MEMAHAMI PROPOSAL SEBELUM MEMUTUSKAN UNTUK BERINVESTASI MELALUI UNIT LINK FUND ATAU PRODUK YANG DIKAITKAN DENGAN INVESTASI.

# CARLINK PRO FLEXY

Dana Investasi Berimbang



**CAR**  
Life Insurance

28-Feb-19 NAV: 1,500.504

## CARLINK PRO

Adalah gabungan dari produk asuransi berjangka (term insurance) dan investasi dimana Pemegang Polis mempunyai kebebasan untuk memilih penempatan Dana Investasi yang disediakan dan dikelola oleh PT AJ Central Asia Raya.

Resiko investasi sepenuhnya menjadi tanggung jawab Pemegang Polis.

### CARLINK PRO FLEXY

**Tanggal Peluncuran** 11 April 2011  
**Total Dana Kelolaan** 50,043,256,154.14  
**Mata Uang** Rupiah  
**Bank Kustodian** PT BANK CIMB NIAGA  
**Tujuan Investasi**

Memperoleh hasil investasi yang optimal dalam jangka panjang dengan tetap menjaga portfolio investasi yang terdiri dari saham-saham yang berkualitas dan mempunyai catatan pertumbuhan yang positif

#### Kebijakan Investasi

- Pasar Uang 0-20%  
 - Efek Ekuitas 80-100%

#### TOP KEPEMILIKAN EFEK

PT Indofood Sukses Makmur Tbk  
 PT Indoritel Makmur Internasional Tbk  
 PT Ultra Jaya Milk Industry Tbk  
 PT Kalbe Farma Tbk  
 PT Adaro Energy Tbk

#### Indikator Ekonomi

Deflasi (Feb)	Inflasi (Yoy)	BI 7-day RR
0.08%	2.57%	6.00%

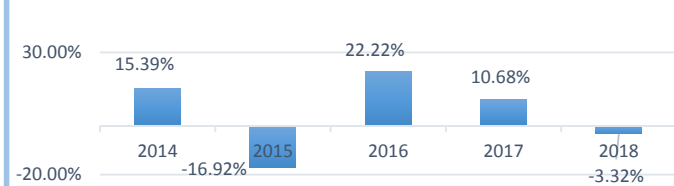
#### Komposisi Portofolio

- Pasar Uang 6.58%  
 - Ekuitas 93.42%

#### Komposisi Bidang Usaha Ekuitas

- Aneka Industri	3.81%	- Trade,Service,Inv	10.71%
- Perkebunan	5.11%	- Industri Dasar	11.10%
- Konstruksi	5.89%	- Infrastruktur	13.85%
- Keuangan	6.15%	- Konsumen	33.42%
- Pertambangan	9.96%		


Tabel Kinerja CARLink Pro Flexy



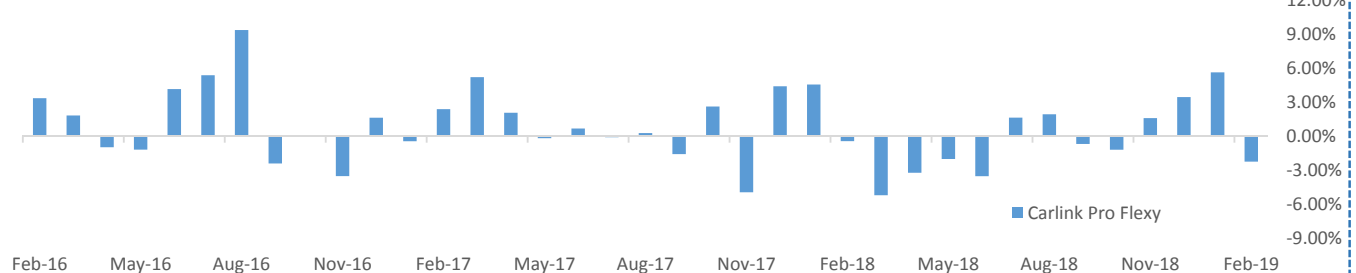
### Kinerja CARLINK PRO FLEXY

Deskripsi	Feb-19	Yoy	Disetahunkan	YTD	Sejak Peluncuran
Yield	-2.22%	-4.10%	20.40%	3.30%	50.05%

Pergerakan NAV CARLink Pro Flexy



Return Bulanan selama 3 Tahun Terakhir



#### DISCLAIMER:

INVESTASI MELALUI UNIT LINK FUND ATAU PRODUK YANG DIKAITKAN DENGAN INVESTASI MENGANDUNG RESIKO. KINERJA MASA LALU TIDAK MENCERMINKAN KINERJA MASA DATANG. CALON NASABAH WAJIB MEMBACA DAN MEMAHAMI PROPOSAL SEBELUM MEMUTUSKAN UNTUK BERINVESTASI MELALUI UNIT LINK FUND ATAU PRODUK YANG DIKAITKAN DENGAN INVESTASI.

# CARLINK PRO FLEXY

Dana Investasi Berimbang



29-Mar-19 NAV: 1,506.59

## CARLINK PRO

Adalah gabungan dari produk asuransi berjangka (term insurance) dan investasi dimana Pemegang Polis mempunyai kebebasan untuk memilih penempatan Dana Investasi yang disediakan dan dikelola oleh PT AJ Central Asia Raya.

Resiko investasi sepenuhnya menjadi tanggung jawab Pemegang Polis.

### CARLINK PRO FLEXY

**Tanggal Peluncuran** 11 April 2011  
**Total Dana Kelolaan** 50,249,902,146.88  
**Mata Uang** Rupiah  
**Bank Kustodian** PT BANK CIMB NIAGA  
**Tujuan Investasi**

Memperoleh hasil investasi yang optimal dalam jangka panjang dengan tetap menjaga portfolio investasi yang terdiri dari saham-saham yang berkualitas dan mempunyai catatan pertumbuhan yang positif

#### Kebijakan Investasi

- Pasar Uang 0-20%
- Efek Ekuitas 80-100%

#### TOP KEPEMILIKAN EFEK

- PT Indoritel Makmur Internasional Tbk
- PT Indofood Sukses Makmur Tbk
- PT Ultra Jaya Milk Industry Tbk
- PT Adaro Energy Tbk
- PT Indocement Tunggul Prakarsa Tbk

#### Indikator Ekonomi

Inflasi (Mar 2019)	Inflasi (Yoy)	BI 7-day RR
0.11%	2.48%	6.00%

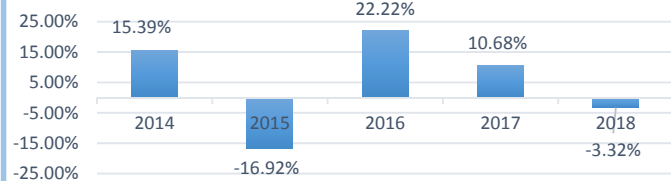
#### Komposisi Portofolio

- Pasar Uang 6.53%
- Ekuitas 93.47%

#### Komposisi Bidang Usaha Ekuitas

- Aneka Industri	3.88%	- Trade,Service,Inv	10.63%
- Perkebunan	4.61%	- Industri Dasar	12.52%
- Konstruksi	6.37%	- Infrastruktur	13.79%
- Keuangan	6.46%	- Konsumen	31.73%
- Pertambangan	10.01%		

Tabel Kinerja CARLink Pro Flexy

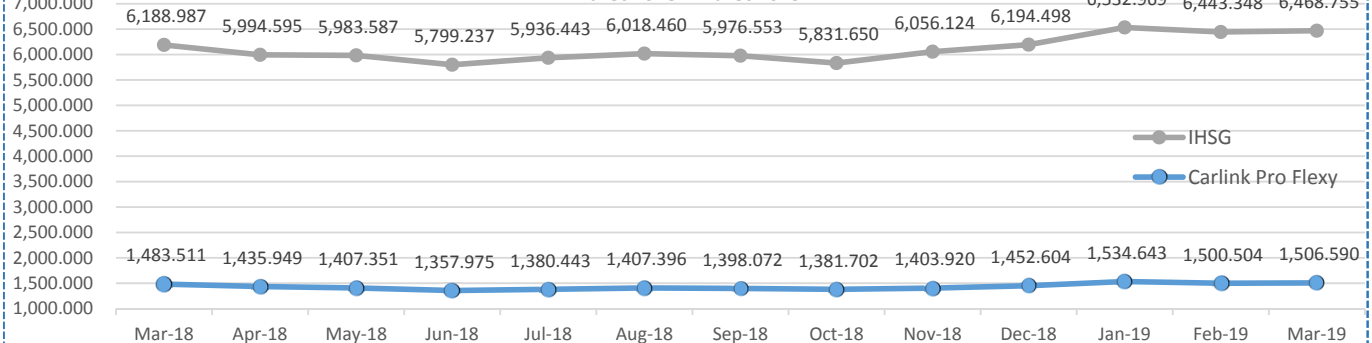


### Kinerja CARLINK PRO FLEXY

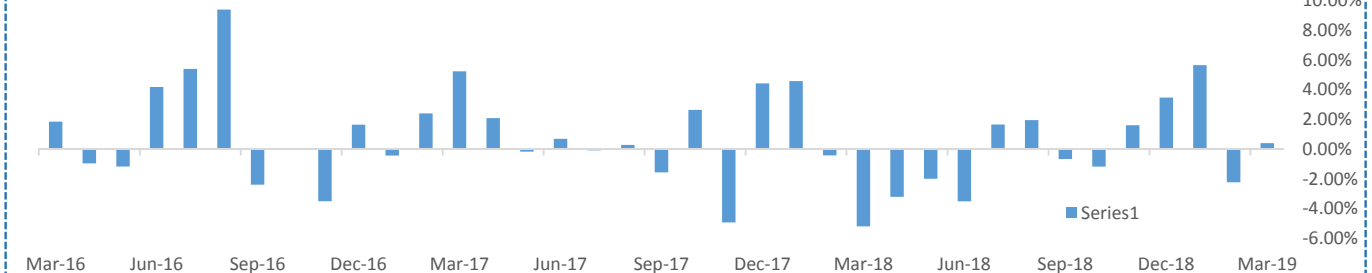
Deskripsi	Mar-19	Yoy	Disetahunkan	YTD	Sejak Peluncuran
Yield	0.41%	1.56%	15.42%	3.72%	50.66%

Pergerakan NAV CARLink Pro Flexy

Maret 2018 - Maret 2019



Return Bulanan selama 3 Tahun Terakhir



#### DISCLAIMER:

INVESTASI MELALUI UNIT LINK FUND ATAU PRODUK YANG DIKAITKAN DENGAN INVESTASI MENGANDUNG RESIKO. KINERJA MASA LALU TIDAK MENCERMINKAN KINERJA MASA DATANG. CALON NASABAH WAJIB MEMBACA DAN MEMAHAMI PROPOSAL SEBELUM MEMUTUSKAN UNTUK BERINVESTASI MELALUI UNIT LINK FUND ATAU PRODUK YANG DIKAITKAN DENGAN INVESTASI.

#### CARLINK PRO

Adalah gabungan dari produk asuransi berjangka (term insurance) dan investasi dimana Pemegang Polis mempunyai kebebasan untuk memilih penempatan Dana Investasi yang disediakan dan dikelola oleh PT AJ Central Asia Raya.

Resiko investasi sepenuhnya menjadi tanggung jawab Pemegang Polis.

#### CARLINK PRO FLEXY

**Tanggal Peluncuran** 11 April 2011  
**Total Dana Kelolaan** 50,381,379,790.97  
**Mata Uang** Rupiah  
**Bank Kustodian** PT BANK CIMB NIAGA

#### Tujuan Investasi

Memperoleh hasil investasi yang optimal dalam jangka panjang dengan tetap menjaga portfolio investasi yang terdiri dari saham-saham yang berkualitas dan mempunyai catatan pertumbuhan yang positif.

#### Kebijakan Investasi

- Pasar Uang 0-20%
- Efek Ekuitas 80-100%

#### TOP KEPEMILIKAN EFEK

- PT Indoritel Makmur Internasional Tbk
- PT Indofood Sukses Makmur Tbk
- PT Ultra Jaya Milk Industry Tbk
- PT Adaro Energy Tbk
- PT Indofood CBP Sukses Makmur Tbk

#### Indikator Ekonomi

Inflasi (Apr 2019)	Inflasi (Yoy)	BI 7-day RR
0.44%	2.83%	6.00%

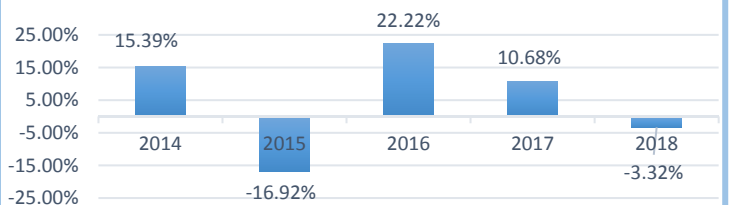
#### Komposisi Portofolio

- Pasar Uang 11.43%
- Ekuitas 88.57%

#### Komposisi Bidang Usaha Ekuitas

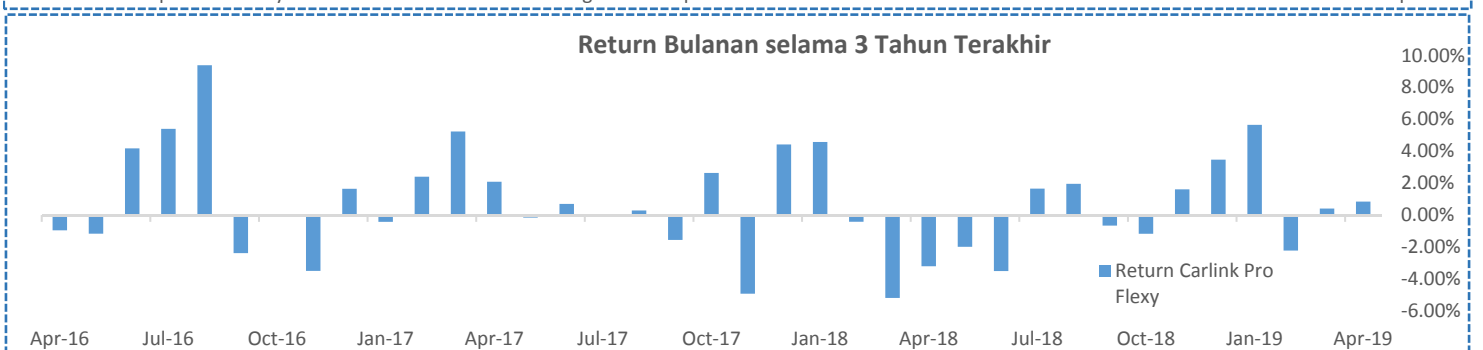
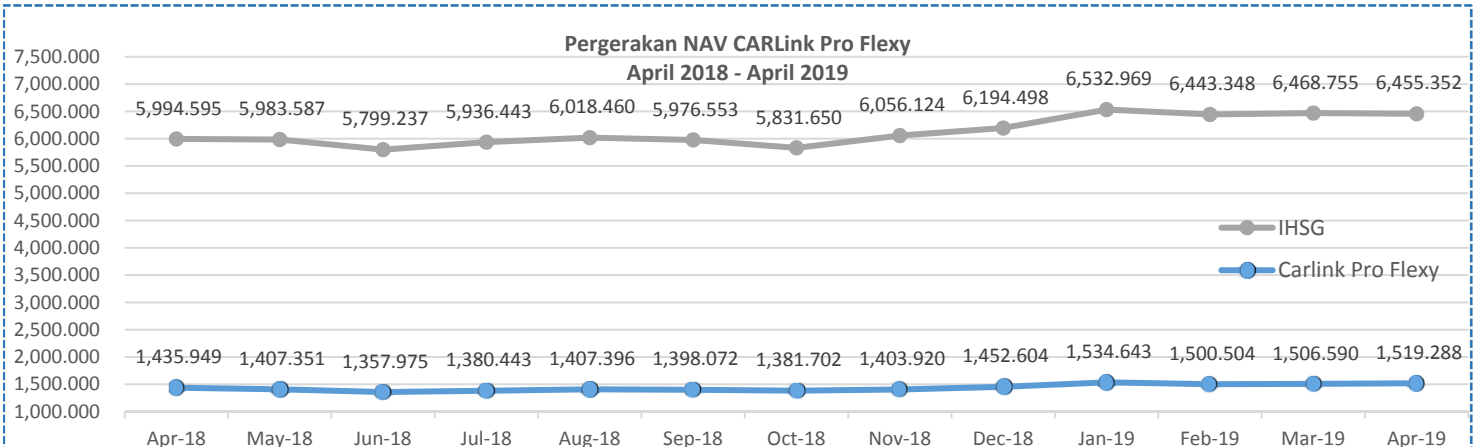
- Aneka Industri	4.25%	- Trade,Service,Inv	10.88%
- Perkebunan	4.68%	- Industri Dasar	6.90%
- Konstruksi	7.19%	- Infrastruktur	14.38%
- Keuangan	7.06%	- Konsumen	34.77%
- Pertambangan	9.89%		

Tabel Kinerja CARLink Pro Flexy



#### Kinerja CARLINK PRO FLEXY

Deskripsi	Apr-19	Yoy	Disetahunkan	YTD	Sejak Peluncuran
Yield	0.84%	5.80%	13.96%	4.59%	51.93%



#### DISCLAIMER:

INVESTASI MELALUI UNIT LINK FUND ATAU PRODUK YANG DIKAITKAN DENGAN INVESTASI MENGANDUNG RESIKO. KINERJA MASA LALU TIDAK MENCERMINKAN KINERJA MASA DATANG. CALON NASABAH WAJIB MEMBACA DAN MEMAHAMI PROPOSAL SEBELUM MEMUTUSKAN UNTUK BERINVESTASI MELALUI UNIT LINK FUND ATAU PRODUK YANG DIKAITKAN DENGAN INVESTASI.

## MARKET UPDATE APRIL 2019

# Pertumbuhan GDP kuartal I 2019 Indonesia tercatat 5,07% lebih rendah dari konsensus pasar 5,19% dan merupakan laju terendah sejak kuartal I 2018.

# Bank Indonesia mempertahankan *7-day reverse Repo rate* (BI 7DRR) pada level 6% pada 25 April 2019. Adapun *Lending Rate* tetap sebesar 6,75% dan *Deposit Interest Rate* sebesar 5,25%.

# Inflasi tahunan bulan April 2019 tercatat 2,83% di atas ekspektasi 2,69%. Angka inflasi ini adalah yang tertinggi sejak Desember 2018.

# Indonesia mencatat surplus perdagangan sebesar USD 0,54 miliar lebih tinggi dari USD 0,33 miliar di bulan Maret, mengalahkan estimasi pasar USD -0,18 miliar. Namun angka ini lebih rendah dibanding April 2018 sebesar USD 1,12 miliar. Adapun surplus terjadi karena penurunan ekspor (-10,01%) lebih tinggi dari penurunan impor (-6,76%).

# Cadangan devisa bulan April 2019 tercatat turun menjadi USD 124,3 miliar dari posisi Maret 2019 sebesar USD 123,5 miliar.

# Rupiah ditutup melemah ke level 14.245 dibanding posisi akhir Maret 2019 di level 14.225.

# Pada tanggal 26 April 2019, Lembaga pemeringkat Rating and Investment Information, Inc. (R&I) mengukuhkan peringkat Sovereign Credit Rating Indonesia pada level BBB/outlook stabil (Investment Grade). Selain itu, Lembaga pemeringkat Japan Credit Rating Agency, Ltd. (JCR) juga memperbaiki Outlook Sovereign Credit Rating Republik Indonesia dari Stable menjadi Positive, sekaligus mengafirmasi rating pada BBB (Investment Grade).

# Faktor terkuat yang mempengaruhi pasar sepanjang bulan April 2019 antara lain penyelenggaraan PEMILU Presiden & Wakil Presiden serta legislatif serentak di Indonesia dan perkembangan isu seputar perang dagang antara AS dan China. Resiko perlambatan pertumbuhan ekonomi global disinyalir sangat bergantung pada penyelesaian isu trade war antara dua kekuatan utama ekonomi dunia ini.

# Index Harga Saham Gabungan (IHSG) bulan April 2019 ditutup di 6.455,35 mencatatkan penurunan -0,66% MoM, sehingga kinerja YTD mencatat imbal hasil + 4,21%. Adapun *leading mover sector* pada sektor *Property* (4,68%) dan *Finance* (2,76%) sementara *lagging mover* adalah sektor *Basic industry* (-6,30%) dan *Mining* (-3,80%). Untuk pasar obligasi, Imbal hasil SUN 1 tahun tercatat 6,48% dan 10 tahun sebesar 7,80%.

# Pada perdagangan 08 Mei 2019, bursa Asia melanjutkan penurunan karena kekhawatiran perang tarif antara AS dan China. Sentimen negatif terus berlanjut karena para traders masih menunggu perkembangan selanjutnya dalam perselisihan antara kedua Negara tersebut. Pemerintah China mengkonfirmasi bahwa Wakil Perdana Menteri Liu He akan mengunjungi AS untuk mendiskusikan perdagangan pada tanggal 9 dan 10 Mei 2019.

\*\*\*\*

# CARLINK PRO FLEXY

Dana Investasi Berimbang



31-May-19 NAV: 1,478.13

## CARLINK PRO

Adalah gabungan dari produk asuransi berjangka (term insurance) dan investasi dimana Pemegang Polis mempunyai kebebasan untuk memilih penempatan Dana Investasi yang disediakan dan dikelola oleh PT AJ Central Asia Raya.

Resiko investasi sepenuhnya menjadi tanggung jawab Pemegang Polis.

### CARLINK PRO FLEXY

**Tanggal Peluncuran** 11 April 2011  
**Total Dana Kelolaan** 48,665,427,461.96  
**Mata Uang** Rupiah  
**Bank Kustodian** PT BANK CIMB NIAGA  
**Tujuan Investasi**

Memperoleh hasil investasi yang optimal dalam jangka panjang dengan tetap menjaga portfolio investasi yang terdiri dari saham-saham yang berkualitas dan mempunyai catatan pertumbuhan yang positif.

#### Kebijakan Investasi

- Pasar Uang 0-20%
- Efek Ekuitas 80-100%

#### TOP KEPEMILIKAN EFEK

- PT Indoritel Makmur Internasional Tbk
- PT Indofood Sukses Makmur Tbk
- PT Ultra Jaya Milk Industry Tbk
- PT Adaro Energy Tbk
- PT Indofood CBP Sukses Makmur Tbk

#### Indikator Ekonomi

Inflasi (May 2019)	Inflasi (Yoy)	BI 7-day RR
0.68%	3.32%	6.00%

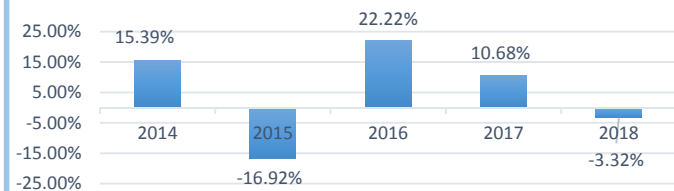
#### Komposisi Portofolio

- Pasar Uang 11.20%
- Ekuitas 88.80%

#### Komposisi Bidang Usaha Ekuitas

- Aneka Industri	4.29%	- Trade,Service,Inv	11.20%
- Perkebunan	4.13%	- Industri Dasar	6.68%
- Konstruksi	6.28%	- Infrastruktur	14.20%
- Keuangan	6.87%	- Konsumen	36.34%
- Pertambangan	10.01%		

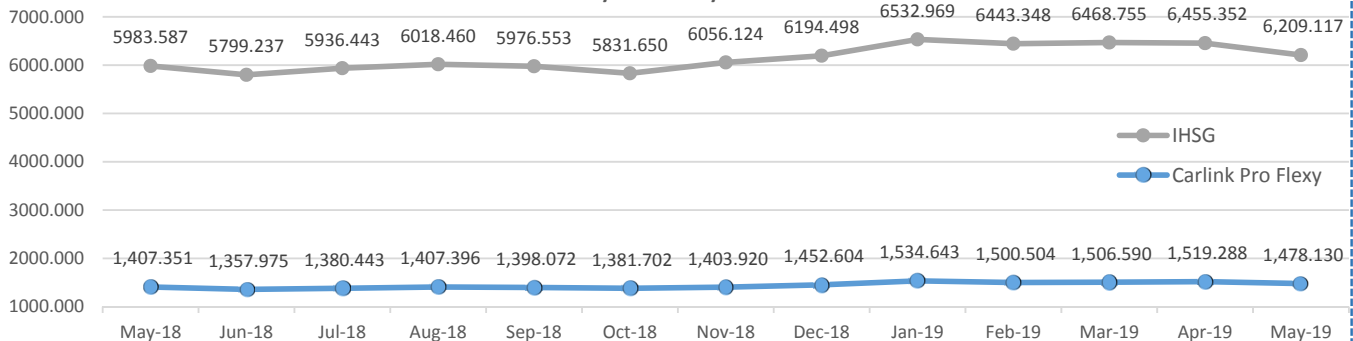
Tabel Kinerja CARLink Pro Flexy



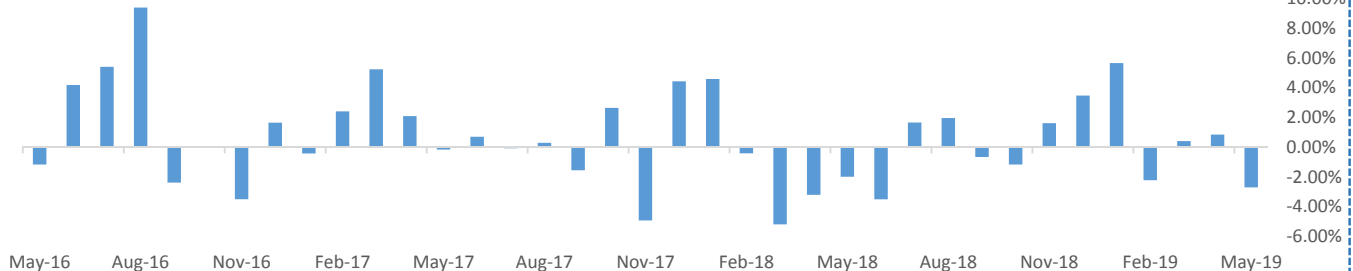
### Kinerja CARLINK PRO FLEXY

Deskripsi	May-19	Yoy	Disetahunkan	YTD	Sejak Peluncuran
Yield	-2.71%	5.03%	4.25%	1.76%	47.81%

Pergerakan NAV CARLink Pro Flexy  
May 2018 - May 2019



Return Bulanan selama 3 Tahun Terakhir



#### DISCLAIMER:

INVESTASI MELALUI UNIT LINK FUND ATAU PRODUK YANG DIKAITKAN DENGAN INVESTASI MENGANDUNG RESIKO. KINERJA MASA LALU TIDAK MENCERMINKAN KINERJA MASA DATANG. CALON NASABAH WAJIB MEMBACA DAN MEMAHAMI PROPOSAL SEBELUM MEMUTUSKAN UNTUK BERINVESTASI MELALUI UNIT LINK FUND ATAU PRODUK YANG DIKAITKAN DENGAN INVESTASI.

# CARLINK PRO FLEXY

Dana Investasi Berimbang



28-Jun-19 NAV: 1,507.864

## CARLINK PRO

Adalah gabungan dari produk asuransi berjangka (term insurance) dan investasi dimana Pemegang Polis mempunyai kebebasan untuk memilih penempatan Dana Investasi yang disediakan dan dikelola oleh PT AJ Central Asia Raya. Resiko investasi sepenuhnya menjadi tanggung jawab Pemegang Polis.

### CARLINK PRO FLEXY

**Tanggal Peluncuran** 11 April 2011  
**Total Dana Kelolaan** 48,837,831,670.88  
**Mata Uang** Rupiah  
**Bank Kustodian** PT BANK CIMB NIAGA

#### Tujuan Investasi

Memperoleh hasil investasi yang optimal dalam jangka panjang dengan tetap menjaga portfolio investasi yang terdiri dari saham-saham yang berkualitas dan mempunyai catatan pertumbuhan yang positif.

#### Kebijakan Investasi

- Pasar Uang 0-20%  
 - Efek Ekuitas 80-100%

#### TOP KEPEMILIKAN EFEK

PT Indofood Sukses Makmur Tbk  
 PT Indoritel Makmur Internasional Tbk  
 PT Ultra Jaya Milk Industry Tbk  
 PT Adaro Energy Tbk  
 PT Indofood CBP Sukses Makmur Tbk

#### Indikator Ekonomi

Inflasi (Jun 2019)	Inflasi (Yoy)	BI 7-day RR
0.55%	3.28%	6.00%

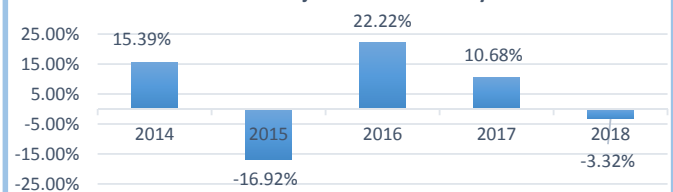
#### Komposisi Portofolio

- Pasar Uang 12.46%  
 - Ekuitas 87.54%

#### Komposisi Bidang Usaha Ekuitas

- Aneka Industri	4.34%	- Trade,Service,Inv	10.68%
- Perkebunan	4.35%	- Industri Dasar	6.64%
- Konstruksi	6.50%	- Infrastruktur	11.55%
- Keuangan	7.36%	- Konsumen	37.88%
- Pertambangan	10.70%		

Tabel Kinerja CARLink Pro Flexy

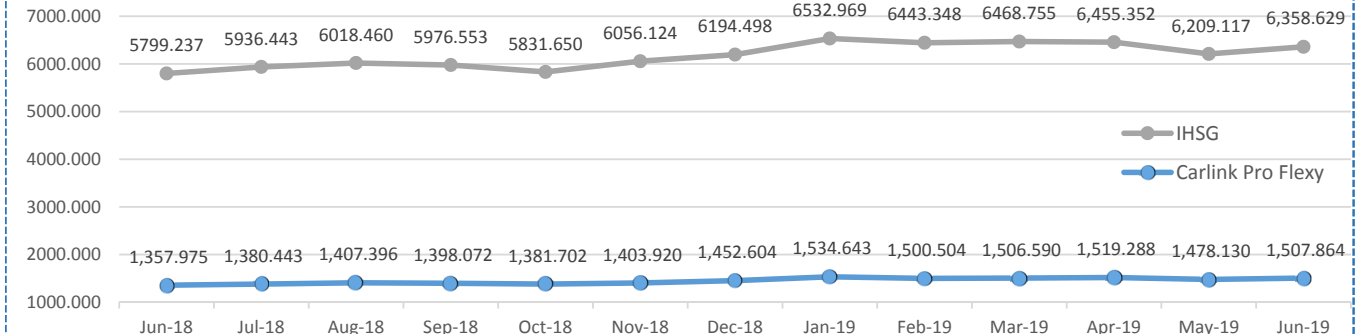


### Kinerja CARLINK PRO FLEXY

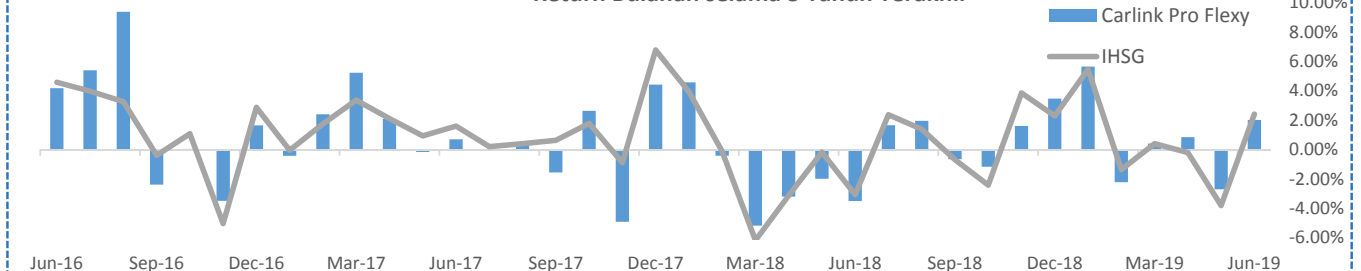
Deskripsi	Jun-19	Yoy	Disetahunkan	YTD	Sejak Peluncuran
Yield	2.01%	11.04%	7.76%	3.80%	50.79%

Pergerakan NAV CARLink Pro Flexy

Jun 2018 - Jun 2019



Return Bulanan selama 3 Tahun Terakhir



#### DISCLAIMER:

INVESTASI MELALUI UNIT LINK FUND ATAU PRODUK YANG DIKAITKAN DENGAN INVESTASI MENGANUNG RESIKO. KINERJA MASA LALU TIDAK MENCERMINKAN KINERJA MASA DATANG. CALON NASABAH WAJIB MEMBACA DAN MEMAHAMI PROPOSAL SEBELUM MEMUTUSKAN UNTUK BERINVESTASI MELALUI UNIT LINK FUND ATAU PRODUK YANG DIKAITKAN DENGAN INVESTASI.



# CARLINK PRO FLEXY

Dana Investasi Berimbang



31-Jul-19 NAV: 1,524.971

## CARLINK PRO

Adalah gabungan dari produk asuransi berjangka (term insurance) dan investasi dimana Pemegang Polis mempunyai kebebasan untuk memilih penempatan Dana Investasi yang disediakan dan dikelola oleh PT AJ Central Asia Raya.  
Resiko investasi sepenuhnya menjadi tanggung jawab Pemegang Polis.

### CARLINK PRO FLEXY

**Tanggal Peluncuran** 11 April 2011  
**Total Dana Kelolaan** 49,241,085,184.61  
**Mata Uang** Rupiah  
**Bank Kustodian** PT BANK CIMB NIAGA  
**Tujuan Investasi**

Memperoleh hasil investasi yang optimal dalam jangka panjang dengan tetap menjaga portfolio investasi yang terdiri dari saham-saham yang berkualitas dan mempunyai catatan pertumbuhan yang positif.

#### Kebijakan Investasi

- Pasar Uang 0-20%
- Efek Ekuitas 80-100%

#### TOP KEPEMILIKAN EFEK

- PT Indofood Sukses Makmur Tbk
- PT Indoritel Makmur Internasional Tbk
- PT Ultra Jaya Milk Industry Tbk
- PT Indofood CBP Sukses Makmur Tbk
- PT Adaro Energy Tbk

#### Indikator Ekonomi

Inflasi (Jul 2019)	Inflasi (Yoy)	BI 7-day RR
0.31%	3.32%	5.75%

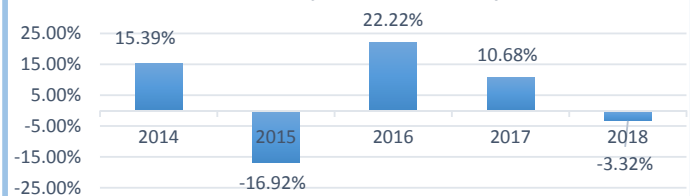
#### Komposisi Portofolio

- Pasar Uang 11.34%
- Ekuitas 88.66%

#### Komposisi Bidang Usaha Ekuitas

- Aneka Industri	4.67%	- Trade,Service,Inv	10.67%
- Perkebunan	4.07%	- Industri Dasar	6.76%
- Konstruksi	6.85%	- Infrastruktur	12.01%
- Keuangan	7.07%	- Konsumen	38.00%
- Pertambangan	9.90%		

Tabel Kinerja CARLink Pro Flexy

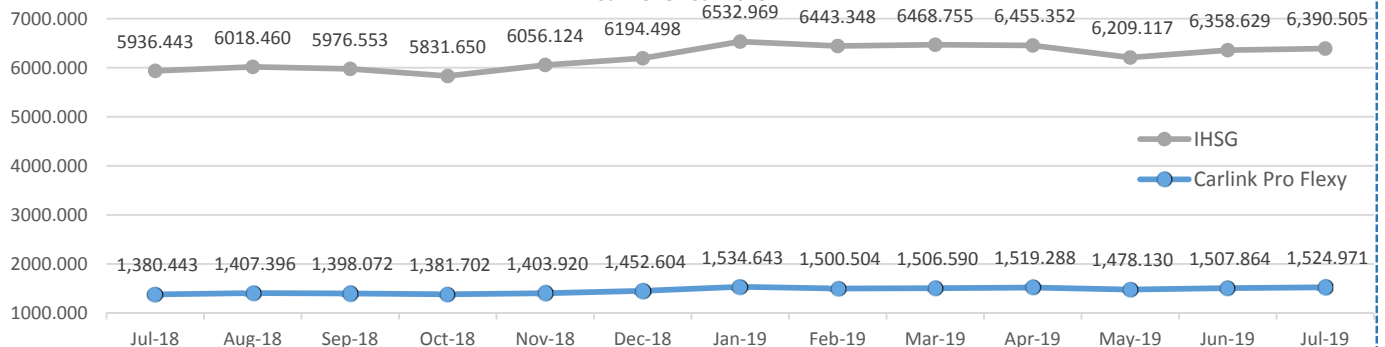


### Kinerja CARLINK PRO FLEXY

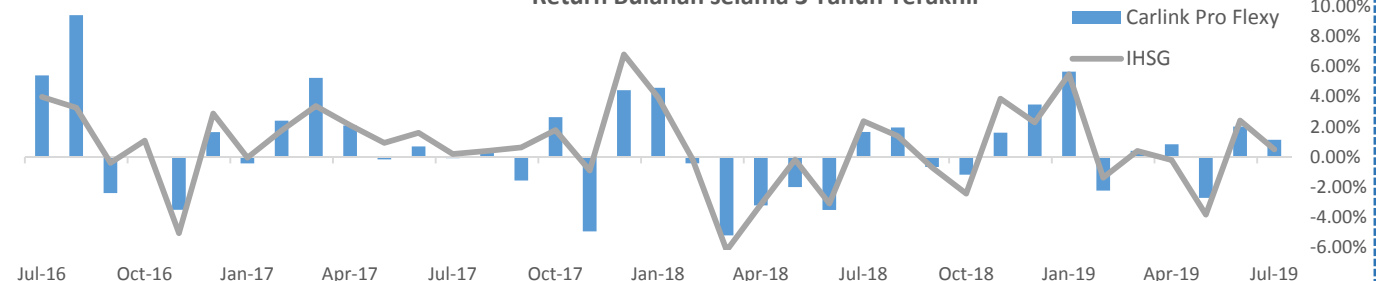
Deskripsi	Jul-19	Yoy	Disetahunkan	YTD	Sejak Peluncuran
Yield	1.13%	10.47%	8.58%	4.98%	52.50%

#### Pergerakan NAV CARLink Pro Flexy

Jul 2018 - Jul 2019



#### Return Bulanan selama 3 Tahun Terakhir



#### DISCLAIMER:

INVESTASI MELALUI UNIT LINK FUND ATAU PRODUK YANG DIKAITKAN DENGAN INVESTASI MENGANDUNG RESIKO. KINERJA MASA LALU TIDAK MENCERMINKAN KINERJA MASA DATANG. CALON NASABAH WAJIB MEMBACA DAN MEMAHAMI PROPOSAL SEBELUM MEMUTUSKAN UNTUK BERINVESTASI MELALUI UNIT LINK FUND ATAU PRODUK YANG DIKAITKAN DENGAN INVESTASI.



# CARLINK PRO FLEXY

Dana Investasi Berimbang



30-Aug-19 NAV: 1,548.964

## CARLINK PRO

Adalah gabungan dari produk asuransi berjangka (term insurance) dan investasi dimana Pemegang Polis mempunyai kebebasan untuk memilih penempatan Dana Investasi yang disediakan dan dikelola oleh PT AJ Central Asia Raya.  
Resiko investasi sepenuhnya menjadi tanggung jawab Pemegang Polis.

### CARLINK PRO FLEXY

**Tanggal Peluncuran** 11 April 2011  
**Total Dana Kelolaan** 49,863,011,738.32  
**Mata Uang** Rupiah  
**Bank Kustodian** PT BANK CIMB NIAGA  
**Tujuan Investasi**

Memperoleh hasil investasi yang optimal dalam jangka panjang dengan tetap menjaga portfolio investasi yang terdiri dari saham-saham yang berkualitas dan mempunyai catatan pertumbuhan yang positif.

#### Kebijakan Investasi

- Pasar Uang 0-20%
- Efek Ekuitas 80-100%

#### TOP KEPEMILIKAN EFEK

- PT Indofood Sukses Makmur Tbk
- PT Ultra Jaya Milk Industry Tbk
- PT Indoritel Makmur Internasional Tbk
- PT Indofood CBP Sukses Makmur Tbk
- PT Kalbe Farma Tbk

### Indikator Ekonomi

Inflasi (Aug 2019)	Inflasi (Yoy)	BI 7-day RR
0.12%	3.49%	5.50%

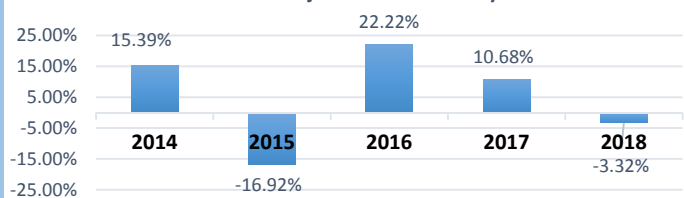
### Komposisi Portofolio

- Pasar Uang 8.78%
- Ekuitas 91.22%

### Komposisi Bidang Usaha Ekuitas

- Aneka Industri	4.27%	- Trade,Service,Inv	10.33%
- Perkebunan	4.02%	- Industri Dasar	6.09%
- Konstruksi	6.32%	- Infrastruktur	12.16%
- Keuangan	7.19%	- Konsumen	40.14%
- Pertambangan	9.48%		

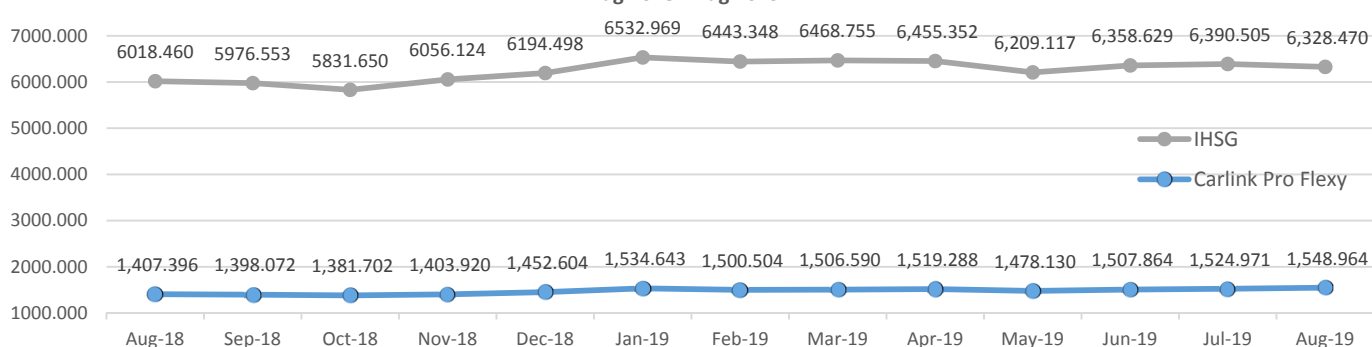
Tabel Kinerja CARLink Pro Flexy



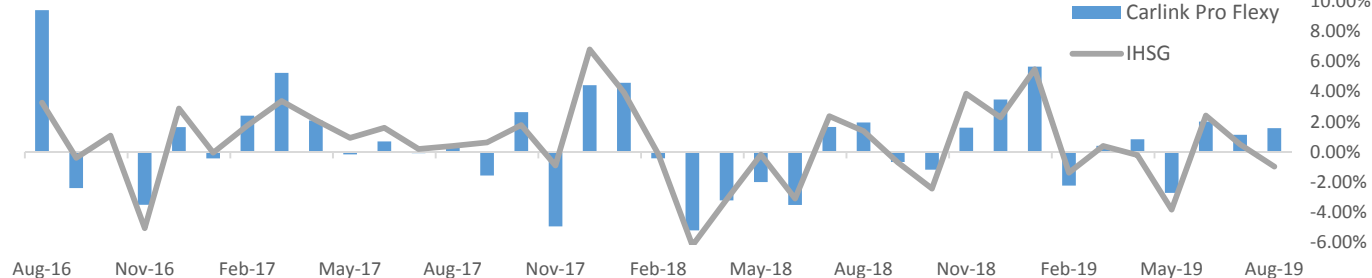
### Kinerja CARLINK PRO FLEXY

Deskripsi	Aug-19	Yoy	Disetahunkan	YTD	Sejak Peluncuran
Yield	1.57%	10.06%	10.01%	6.63%	54.90%

Pergerakan NAV CARLink Pro Flexy  
Aug 2018 - Aug 2019



Return Bulanan selama 3 Tahun Terakhir



#### DISCLAIMER:

INVESTASI MELALUI UNIT LINK FUND ATAU PRODUK YANG DIKAITKAN DENGAN INVESTASI MENGANDUNG RESIKO. KINERJA MASA LALU TIDAK MENCERMINKAN KINERJA MASA DATANG. CALON NASABAH WAJIB MEMBACA DAN MEMAHAMI PROPOSAL SEBELUM MEMUTUSKAN UNTUK BERINVESTASI MELALUI UNIT LINK FUND ATAU PRODUK YANG DIKAITKAN DENGAN INVESTASI.

# CARLINK PRO FLEXY

Dana Investasi Berimbang



30-Sep-19 NAV: 1,525.641

## CARLINK PRO

Adalah gabungan dari produk asuransi berjangka (term insurance) dan investasi dimana Pemegang Polis mempunyai kebebasan untuk memilih penempatan Dana Investasi yang disediakan dan dikelola oleh PT AJ Central Asia Raya.  
Resiko investasi sepenuhnya menjadi tanggung jawab Pemegang Polis.

### CARLINK PRO FLEXY

**Tanggal Peluncuran** 11 April 2011  
**Total Dana Kelolaan** 49,053,730,951.18  
**Mata Uang** Rupiah  
**Bank Kustodian** PT BANK CIMB NIAGA

**Tujuan Investasi**  
Memperoleh hasil investasi yang optimal dalam jangka panjang dengan tetap menjaga portfolio investasi yang terdiri dari saham-saham yang berkualitas dan mempunyai catatan pertumbuhan yang positif.

#### Kebijakan Investasi

- Pasar Uang 0-20%
- Efek Ekuitas 80-100%

### Indikator Ekonomi

Inflasi (Aug 2019)	Inflasi (Yoy)	BI 7-day RR
-0.27%	3.39%	5.25%

### Komposisi Portofolio

- Pasar Uang 13.91%
- Ekuitas 86.09%

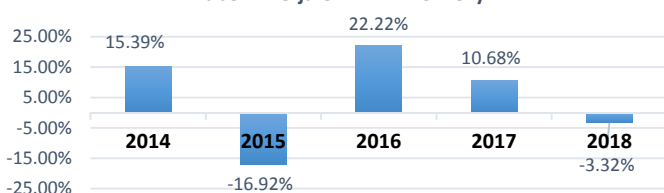
### Komposisi Bidang Usaha Ekuitas

- Aneka Industri	4.55%	- Trade,Service,Inv	11.13%
- Perkebunan	4.40%	- Industri Dasar	5.79%
- Konstruksi	6.22%	- Infrastruktur	13.38%
- Keuangan	7.46%	- Konsumen	36.53%
- Pertambangan	10.54%		

### TOP KEPEMILIKAN EFEK

- PT Indofood Sukses Makmur Tbk
- PT Ultra Jaya Milk Industry Tbk
- PT Indoritel Makmur Internasional Tbk
- PT Indofood CBP Sukses Makmur Tbk
- PT Adaro Energy Tbk

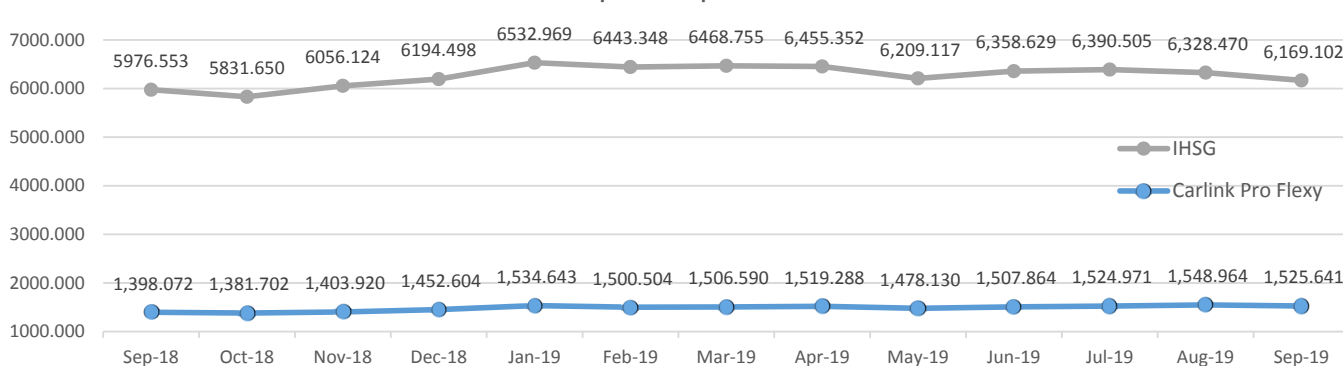
Tabel Kinerja CARLink Pro Flexy



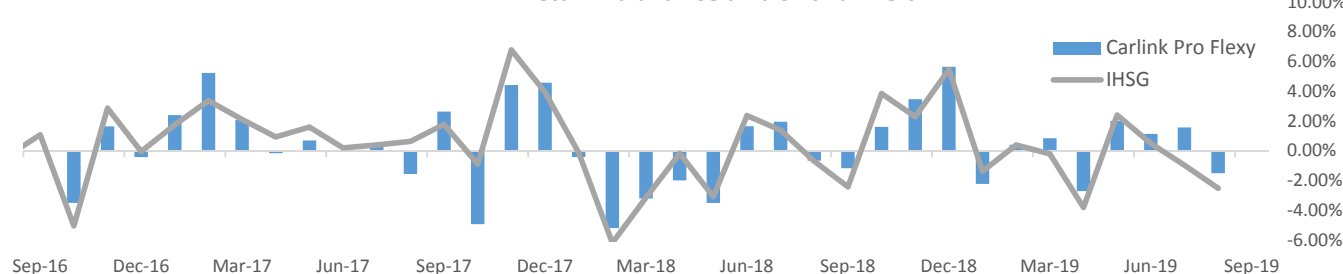
### Kinerja CARLINK PRO FLEXY

Deskripsi	Sep-19	Yoy	Disetahunkan	YTD	Sejak Peluncuran
Yield	-1.51%	9.12%	6.72%	5.03%	52.56%

Pergerakan NAV CARLink Pro Flexy  
Sep 2018 - Sep 2019



Return Bulanan selama 3 Tahun Terakhir



#### DISCLAIMER:

INVESTASI MELALUI UNIT LINK FUND ATAU PRODUK YANG DIKAITKAN DENGAN INVESTASI MENGANDUNG RESIKO. KINERJA MASA LALU TIDAK MENCERMINKAN KINERJA MASA DATANG. CALON NASABAH WAJIB MEMBACA DAN MEMAHAMI PROPOSAL SEBELUM MEMUTUSKAN UNTUK BERINVESTASI MELALUI UNIT LINK FUND ATAU PRODUK YANG DIKAITKAN DENGAN INVESTASI.

# CARLINK PRO FLEXY

Dana Investasi Berimbang



31-Oct-19 NAV: 1,531.872

## CARLINK PRO

Adalah gabungan dari produk asuransi berjangka (term insurance) dan investasi dimana Pemegang Polis mempunyai kebebasan untuk memilih penempatan Dana Investasi yang disediakan dan dikelola oleh PT AJ Central Asia Raya.  
Resiko investasi sepenuhnya menjadi tanggung jawab Pemegang Polis.

### CARLINK PRO FLEXY

**Tanggal Peluncuran** 11 April 2011  
**Total Dana Kelolaan** 48,538,470,866.42  
**Mata Uang** Rupiah  
**Bank Kustodian** PT BANK CIMB NIAGA

#### Tujuan Investasi

Memperoleh hasil investasi yang optimal dalam jangka panjang dengan tetap menjaga portfolio investasi yang terdiri dari saham-saham yang berkualitas dan mempunyai catatan pertumbuhan yang positif.

#### Kebijakan Investasi

- Pasar Uang 0-20%
- Efek Ekuitas 80-100%

### Indikator Ekonomi

Inflasi (Aug 2019)	Inflasi (Yoy)	BI 7-day RR
0.02%	3.13%	5.00%

### Komposisi Portofolio

- Pasar Uang 11.64%
- Ekuitas 88.36%

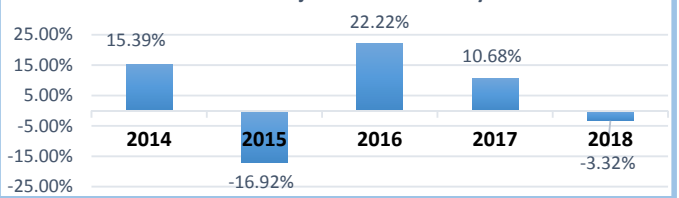
### Komposisi Bidang Usaha Ekuitas

- Aneka Industri	4.72%	- Trade,Service,Inv	10.90%
- Perkebunan	4.60%	- Industri Dasar	5.99%
- Konstruksi	6.08%	- Infrastruktur	13.73%
- Keuangan	8.28%	- Konsumen	35.36%
- Pertambangan	10.34%		

### TOP KEPEMILIKAN EFEK

- PT Indofood Sukses Makmur Tbk
- PT Ultra Jaya Milk Industry Tbk
- PT Indoritel Makmur Internasional Tbk
- PT Indofood CBP Sukses Makmur Tbk
- PT Adaro Energy Tbk

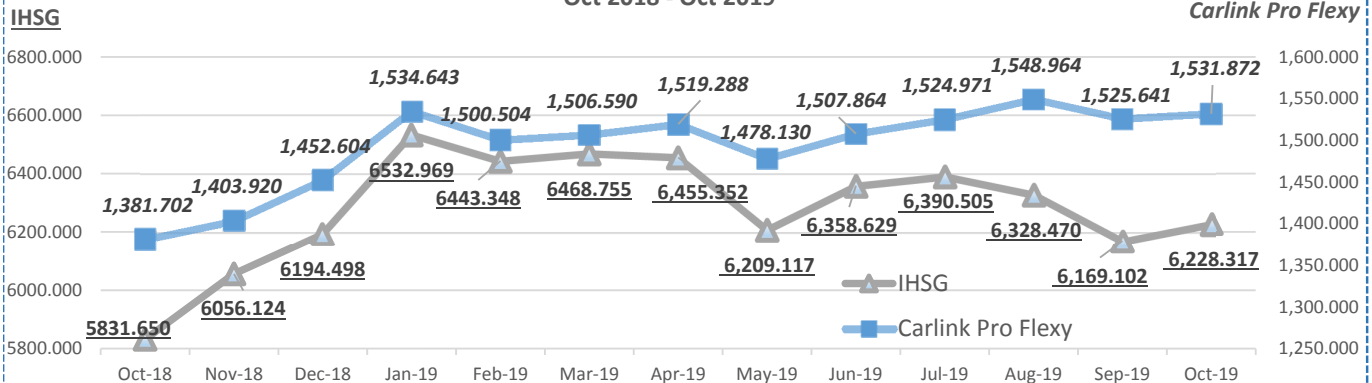
Tabel Kinerja CARLink Pro Flexy



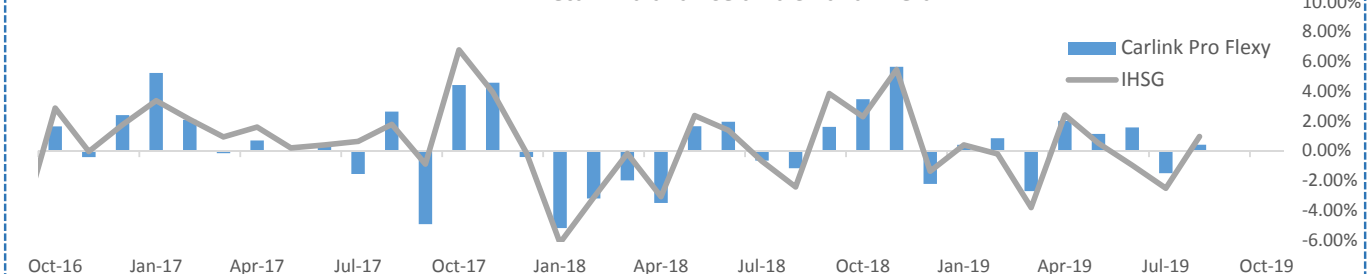
### Kinerja CARLINK PRO FLEXY

Deskripsi	Oct-19	Yoy	Disetahunkan	YTD	Sejak Peluncuran
Yield	0.41%	10.87%	6.55%	5.46%	53.19%

Pergerakan NAV CARLink Pro Flexy  
Oct 2018 - Oct 2019



Return Bulanan selama 3 Tahun Terakhir



#### DISCLAIMER:

INVESTASI MELALUI UNIT LINK FUND ATAU PRODUK YANG DIKAITKAN DENGAN INVESTASI MENGANDUNG RESIKO. KINERJA MASA LALU TIDAK MENCERMINKAN KINERJA MASA DATANG. CALON NASABAH WAJIB MEMBACA DAN MEMAHAMI PROPOSAL SEBELUM MEMUTUSKAN UNTUK BERINVESTASI MELALUI UNIT LINK FUND ATAU PRODUK YANG DIKAITKAN DENGAN INVESTASI.

# CARLINK PRO FLEXY

Dana Investasi Berimbang



29-Nov-19 NAV: 1,472.548

## CARLINK PRO

Adalah gabungan dari produk asuransi berjangka (term insurance) dan investasi dimana Pemegang Polis mempunyai kebebasan untuk memilih penempatan Dana Investasi yang disediakan dan dikelola oleh PT AJ Central Asia Raya.  
Resiko investasi sepenuhnya menjadi tanggung jawab Pemegang Polis.

### CARLINK PRO FLEXY

**Tanggal Peluncuran** 11 April 2011  
**Total Dana Kelolaan** 46,322,693,885.33  
**Mata Uang** Rupiah  
**Bank Kustodian** PT BANK CIMB NIAGA

**Tujuan Investasi**  
Memperoleh hasil investasi yang optimal dalam jangka panjang dengan tetap menjaga portfolio investasi yang terdiri dari saham-saham yang berkualitas dan mempunyai catatan pertumbuhan yang positif.

#### Kebijakan Investasi

- Pasar Uang 0-20%
- Efek Ekuitas 80-100%

### Indikator Ekonomi

Inflasi (Nov 2019)	Inflasi (Yoy)	BI 7-day RR
0.14%	3.00%	5.00%

### Komposisi Portofolio

- Pasar Uang 10.91%
- Ekuitas 89.09%

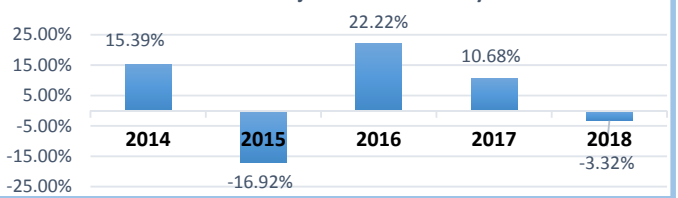
### Komposisi Bidang Usaha Ekuitas

- Aneka Industri	4.58%	- Trade,Service,Inv	11.28%
- Perkebunan	4.89%	- Industri Dasar	5.98%
- Konstruksi	4.96%	- Infrastruktur	13.12%
- Keuangan	8.68%	- Konsumen	37.19%
- Pertambangan	9.32%		

### TOP KEPEMILIKAN EFEK

- PT Indofood Sukses Makmur Tbk
- PT Ultra Jaya Milk Industry Tbk
- PT Indoritel Makmur Internasional Tbk
- PT Indofood CBP Sukses Makmur Tbk
- PT Adaro Energy Tbk

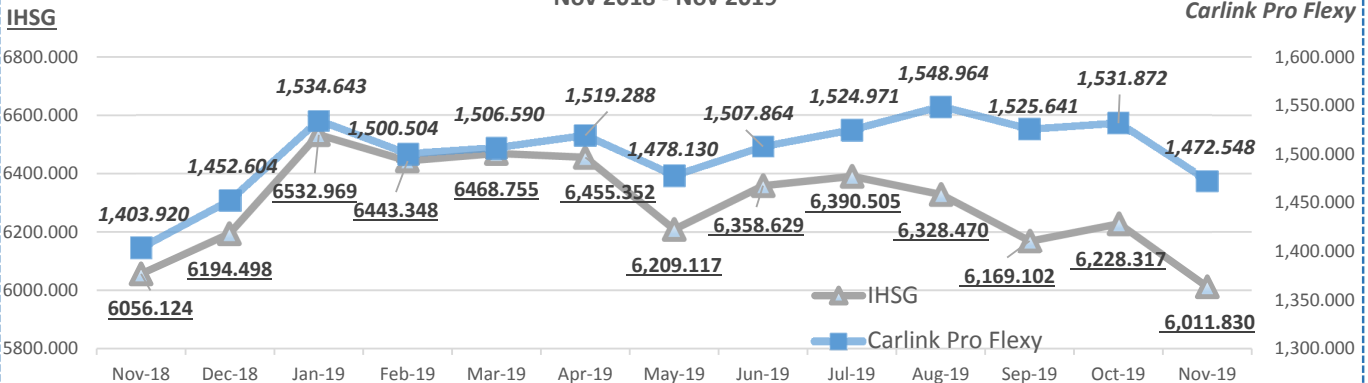
Tabel Kinerja CARLink Pro Flexy



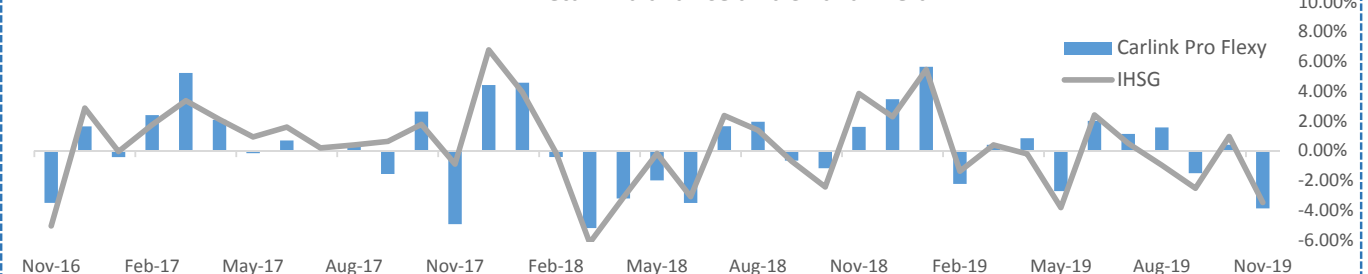
### Kinerja CARLINK PRO FLEXY

Deskripsi	Nov-19	Yoy	Disetahunkan	YTD	Sejak Peluncuran
Yield	-3.87%	4.89%	1.50%	1.37%	47.25%

Pergerakan NAV CARLink Pro Flexy  
Nov 2018 - Nov 2019



Return Bulanan selama 3 Tahun Terakhir



### DISCLAIMER:

INVESTASI MELALUI UNIT LINK FUND ATAU PRODUK YANG DIKAITKAN DENGAN INVESTASI MENGANDUNG RESIKO. KINERJA MASA LALU TIDAK MENCERMINKAN KINERJA MASA DATANG. CALON NASABAH WAJIB MEMBACA DAN MEMAHAMI PROPOSAL SEBELUM MEMUTUSKAN UNTUK BERINVESTASI MELALUI UNIT LINK FUND ATAU PRODUK YANG DIKAITKAN DENGAN INVESTASI.

# CARLINK PRO FLEXY

Dana Investasi Berimbang



31-Dec-19 NAV: 1,546.467

## CARLINK PRO

Adalah gabungan dari produk asuransi berjangka (term insurance) dan investasi dimana Pemegang Polis mempunyai kebebasan untuk memilih penempatan Dana Investasi yang disediakan dan dikelola oleh PT AJ Central Asia Raya.  
Resiko investasi sepenuhnya menjadi tanggung jawab Pemegang Polis.

### CARLINK PRO FLEXY

**Tanggal Peluncuran** 11 April 2011  
**Total Dana Kelolaan** 45,418,318,482.99  
**Mata Uang** Rupiah  
**Bank Kustodian** PT BANK CIMB NIAGA

#### Tujuan Investasi

Memperoleh hasil investasi yang optimal dalam jangka panjang dengan tetap menjaga portfolio investasi yang terdiri dari saham-saham yang berkualitas dan mempunyai catatan pertumbuhan yang positif.

#### Kebijakan Investasi

- Pasar Uang 0-20%
- Efek Ekuitas 80-100%

### Indikator Ekonomi

Inflasi (Dec 2019)	Inflasi (Yoy)	BI 7-day RR
0.34%	2.70%	5.00%

### Komposisi Portofolio

- Pasar Uang 4.49%
- Ekuitas 95.51%

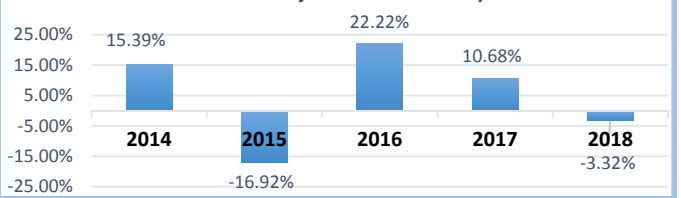
### Komposisi Bidang Usaha Ekuitas

- Aneka Industri	4.65%	- Trade,Service,Inv	10.81%
- Perkebunan	4.84%	- Industri Dasar	5.65%
- Konstruksi	5.62%	- Infrastruktur	12.74%
- Keuangan	8.78%	- Konsumen	36.02%
- Pertambangan	10.89%		

### TOP KEPEMILIKAN EFEK

- PT Indofood Sukses Makmur Tbk
- PT Ultra Jaya Milk Industry Tbk
- PT Indoritel Makmur Internasional Tbk
- PT Adaro Energy Tbk
- PT Indofood CBP Sukses Makmur Tbk

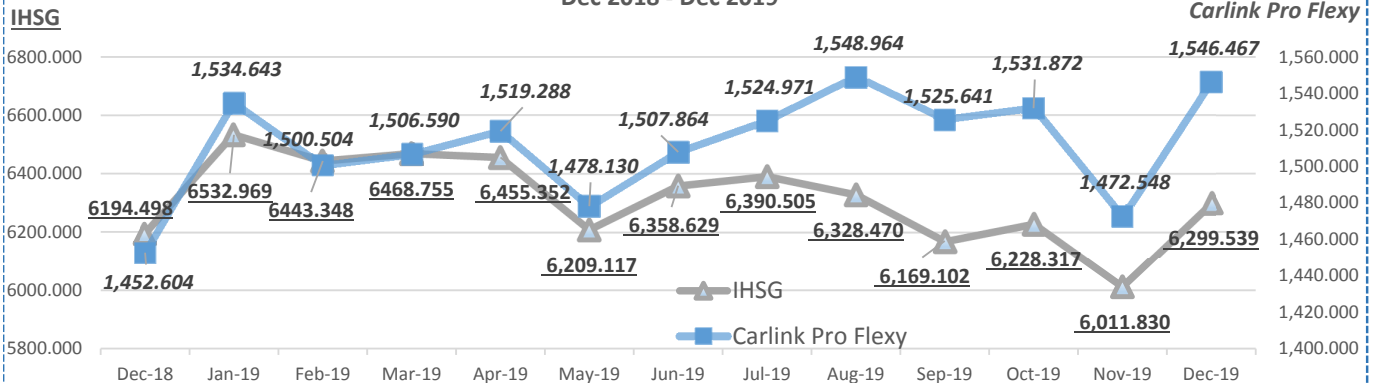
Tabel Kinerja CARLink Pro Flexy



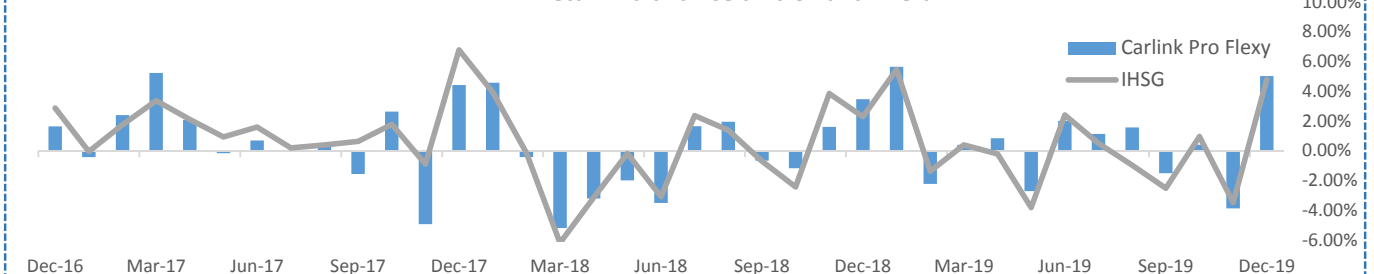
### Kinerja CARLINK PRO FLEXY

Deskripsi	Dec-19	Yoy	Disetahunkan	YTD	Sejak Peluncuran
Yield	5.02%	6.46%	6.46%	6.46%	54.65%

Pergerakan NAV CARLink Pro Flexy  
Dec 2018 - Dec 2019



Return Bulanan selama 3 Tahun Terakhir



#### DISCLAIMER:

INVESTASI MELALUI UNIT LINK FUND ATAU PRODUK YANG DIKAITKAN DENGAN INVESTASI MENGANDUNG RESIKO. KINERJA MASA LALU TIDAK MENCERMINKAN KINERJA MASA DATANG. CALON NASABAH WAJIB MEMBACA DAN MEMAHAMI PROPOSAL SEBELUM MEMUTUSKAN UNTUK BERINVESTASI MELALUI UNIT LINK FUND ATAU PRODUK YANG DIKAITKAN DENGAN INVESTASI.