

CENTURY PRO MIXED
NAB: 2,435.275
JANUARI 2019
CENTURY PRO

Adalah gabungan dari produk asuransi seumur hidup (whole life) dan investasi, dimana Pemegang Polis mempunyai kebebasan untuk memilih penempatan dana investasinya pada portfolio investasi yang disediakan dan dikelola oleh PT AJ. Central Asia Raya. Resiko investasi sepenuhnya menjadi tanggung jawab Pemegang Polis.

Tanggal Peluncuran	21 Januari 2008
Total Dana Kelolaan	Rp 5,103,623,759.72
Mata Uang	Rupiah
Bank Kustodian	PT Bank CIMB NIAGA

TUJUAN INVESTASI

Memperoleh hasil investasi yang optimal dalam jangka panjang dengan tetap menjaga tingkat resiko sesuai dengan kondisi ekonomi makro dan mikro.

ULASAN PASAR

Pertumbuhan Ekonomi Q4 2018 sebesar 5.18% mengalahkan konsensus pasar 5.11% menjadikan Pertumbuhan Ekonomi 2018 sebesar 5.17% di atas estimasi 5.15%. Angka pertumbuhan ekonomi tahunan ini merupakan yang tertinggi sejak 2013. Bank Indonesia mempertahankan 7-day reverse Repo rate (BI 7DRR) pada level 6%. Adapun Lending Rate tetap sebesar 6.75% dan Deposit Interest Rate sebesar 5.25%. Cadangan devisa bulan Januari 2019 tercatat sebesar USD 120.1 B turun tipis dari posisi Desember 2018 (USD 120.7B). Inflasi Januari 2019 sebesar 2.82% di bawah konsensus 3% dan lebih rendah dari sebelumnya 3.13%. Adapun angka inflasi ini terendah sejak Agustus 2018. Rupiah menguat ke level 13.973 dibanding posisi akhir tahun 2018 di level 14.200. Index Harga Saham Gabungan (IHSG) bulan Januari 2019 mengalami kenaikan sebesar 5.46% ditutup di 6532.97. Adapun leading mover sector pada sektor Infrastructure (9,97%) dan Mining (8,25%) sementara lagging mover adalah sektor Trade (1,77%) dan Misc. industries (3,67%). Dari pasar obligasi Imbal hasil SUN 1 tahun tercatat 6,08% dan 10 tahun 7,94%. Meredanya potensi kenaikan suku bunga The Fed di AS, potensi terjadinya kesepakatan dalam isu Trade war antara AS dan China serta lahirnya pakta perdagangan bebas baru antara Jepang dan Uni Eropa mendorong rally di berbagai bursa global. Capital inflow dan aksi January effect menjadi pendorong pasar di Emerging market termasuk Indonesia. Selanjutnya earning season akan menjadi perhatian pelaku pasar selain adanya PEMILU serentak April 2019. Domestic demand driven sector seperti consumer, telco, property dan auto menjadi sektor yang menarik karena ekspektasi kenaikan earning akibat momentum PEMILU ini.

KEBIJAKAN INVESTASI

Pasar uang	0-90%
Pendapatan Tetap	10-90%
Ekuitas	10-90%

KOMPOSISI PORTFOLIO

Pasar Uang	3.96%
Obligasi	22.71%
Ekuitas	73.33%

KOMPOSISI BIDANG USAHA EKUITAS

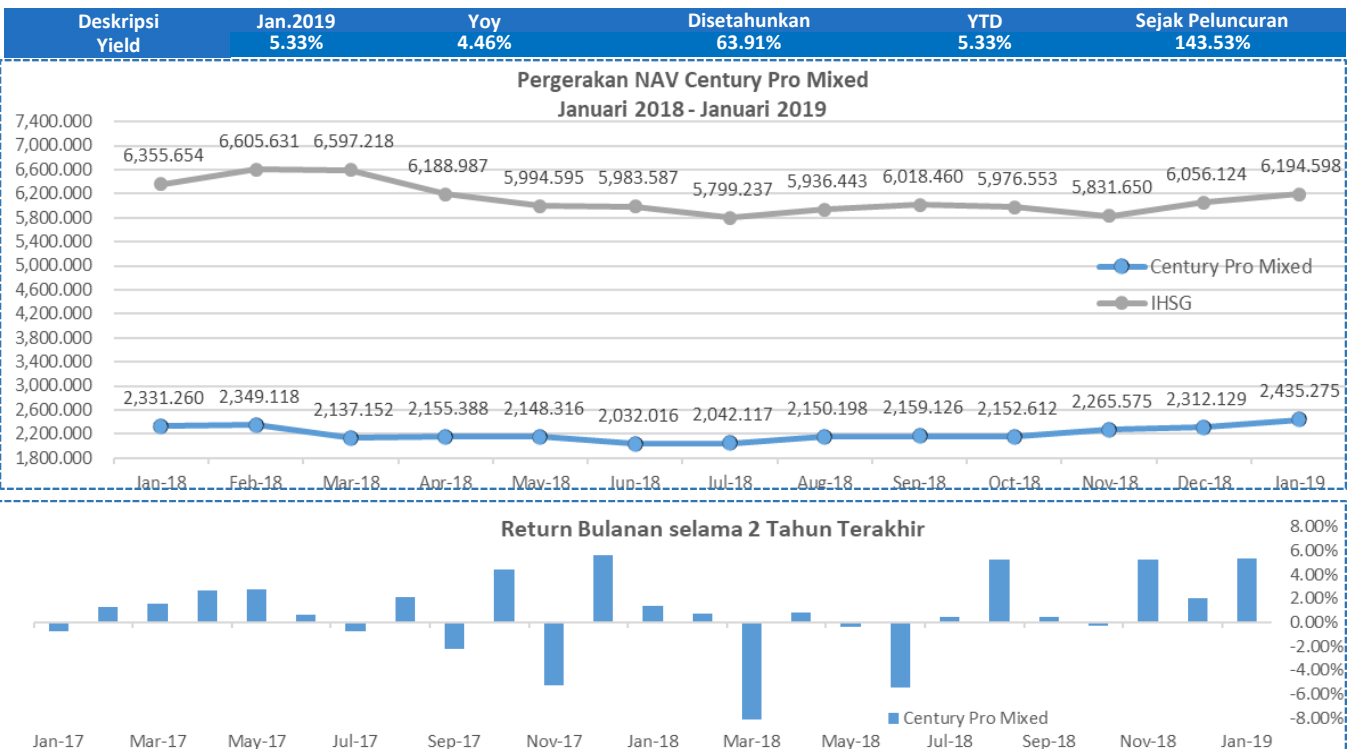
Konsumen	42.23%
Industri Dasar	24.46%
Infrastruktur	15.95%
Perkebunan	7.39%
Keuangan	5.52%
Konstruksi	4.10%
Properti	0.35%

KOMPOSISI SEKTOR INVESTASI OBLIGASI

Konsumen	50.00%
Industri Dasar	50.00%

RATING INVESTASI OBLIGASI

A	87.00%
AA	13.00%


DISCLAIMER:

INVESTASI MELALUI UNIT LINK FUND ATAU PRODUK YANG DIKAITKAN DENGAN INVESTASI MENDUNG RESIKO. KINERJA MASA LALU TIDAK MENCERMINKAN KINERJA MASA DATANG. CALON NASABAH WAJIB MEMBACA DAN MEMAHAMI PROPOSAL SEBELUM MEMUTUSKAN UNTUK BERINVESTASI MELALUI UNIT LINK FUND ATAU PRODUK YANG DIKAITKAN DENGAN INVESTASI.

CENTURY PRO

Adalah gabungan dari produk asuransi seumur hidup (whole life) dan investasi dimana Pemegang Polis mempunyai kebebasan untuk memilih penempatan Dana Investasinya pada portfolio Investasi yang disediakan oleh pihak perusahaan.

Resiko investasi sepenuhnya menjadi tanggung jawab Pemegang Polis.

CENTURY PRO MIXED

Tanggal Peluncuran	21 Januari 2008
Total Dana Kelolaan	5,006,612,340.55
Mata Uang	Rupiah
Bank Kustodian	PT BANK CIMB NIAGA
Tujuan Investasi	

Memperoleh hasil investasi yang optimal dalam jangka panjang dengan tetap menjaga tingkat resiko sesuai dengan kondisi ekonomi mikro dan makro.

Kebijakan Investasi

- Pasar Uang	0-90%
- Efek Pendapatan Tetap	10-90%
- Efek Ekuitas	10-90%

Komposisi Portofolio

- Obligasi	13.18%
- Pasar Uang	14.20%
- Ekuitas	72.62%

Indikator Ekonomi

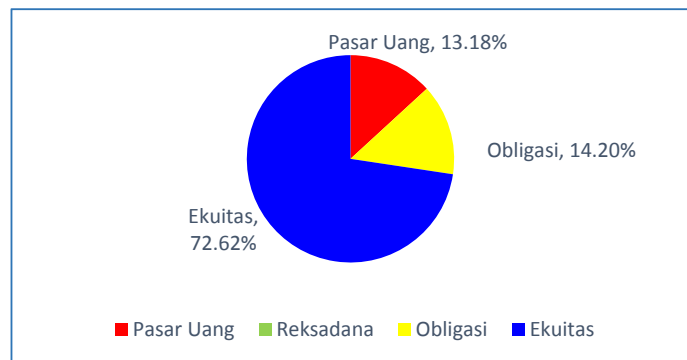
Deflasi (Feb 2019)	Inflasi (Yoy)	BI 7-day RR
0.08%	2.57%	6.00%

Komposisi Bidang Usaha Ekuitas

Properti	0.34%	Infrastruktur	17.14%
Konstruksi	3.90%	Industri Dasar	25.25%
Keuangan	5.42%	Konsumen	41.10%
Perkebunan	6.85%		

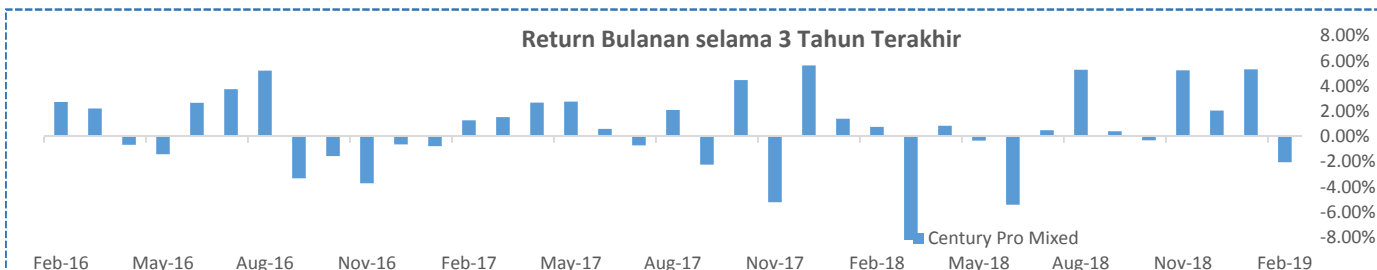
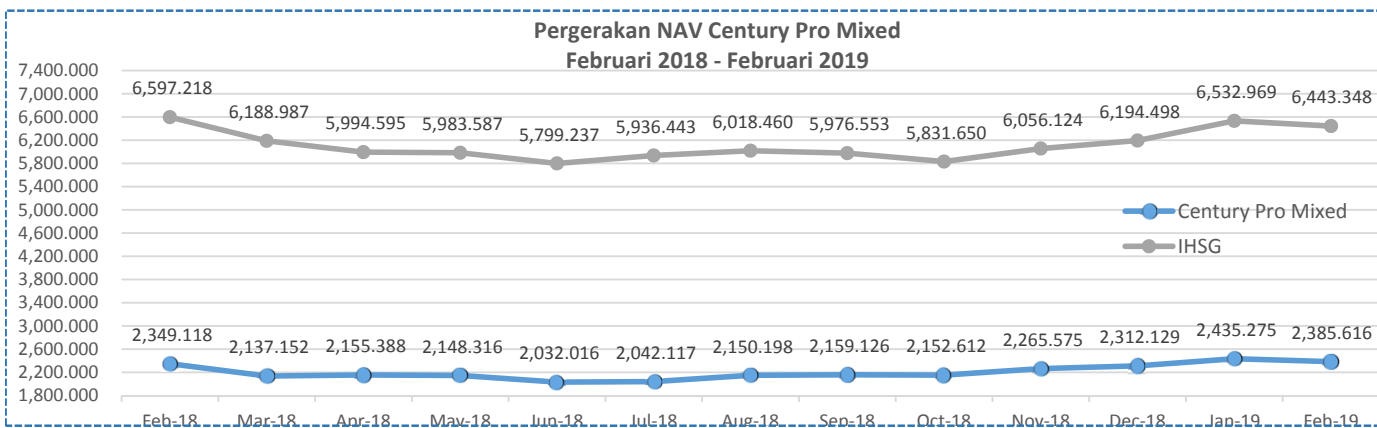
Komposisi & Rating Investasi Obligasi

Industri Dasar	100.00%	A	76.92%
		AA	23.08%



Kinerja CENTURY PRO MIXED

Deskripsi	Feb-19	Yoy	Disetahunkan	YTD	Sejak Peluncuran
Yield	-2.04%	1.55%	19.66%	3.18%	138.56%



DISCLAIMER:

INVESTASI MELALUI UNIT LINK FUND ATAU PRODUK YANG DIKAITKAN DENGAN INVESTASI MENGANDUNG RESIKO. KINERJA MASA LALU TIDAK MENCERMINKAN KINERJA MASA DATANG. CALON NASABAH WAJIB MEMBACA DAN MEMAHAMI PROPOSAL SEBELUM MEMUTUSKAN UNTUK BERINVESTASI MELALUI UNIT LINK FUND ATAU PRODUK YANG DIKAITKAN DENGAN INVESTASI.

CENTURY PRO

Adalah gabungan dari produk asuransi seumur hidup (whole life) dan investasi dimana Pemegang Polis mempunyai kebebasan untuk memilih penempatan Dana Investasinya pada portofolio Investasi yang disediakan oleh pihak perusahaan.

Resiko investasi sepenuhnya menjadi tanggung jawab Pemegang Polis.

CENTURY PRO MIXED

Tanggal Peluncuran 21 Januari 2008
Total Dana Kelolaan 5,040,962,652.11
Mata Uang Rupiah
Bank Kustodian PT BANK CIMB NIAGA
Tujuan Investasi

Memperoleh hasil investasi yang optimal dalam jangka panjang dengan tetap menjaga tingkat resiko sesuai dengan kondisi ekonomi mikro dan makro.

Kebijakan Investasi

- Pasar Uang 0-90%
 - Efek Pendapatan Tetap 10-90%
 - Efek Ekuitas 10-90%

Komposisi Portofolio

- Obligasi 12.99%
 - Pasar Uang 15.10%
 - Ekuitas 71.91%

Indikator Ekonomi

Inflasi (Mar 2019)	Inflasi (Yoy)	BI 7-day RR
0.11%	2.48%	6.00%

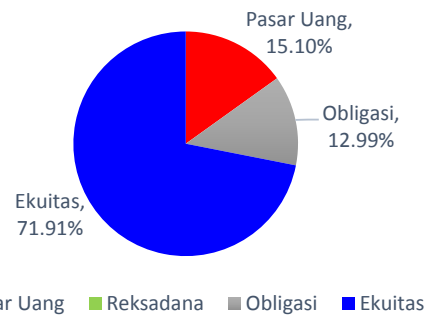
Komposisi Bidang Usaha Ekuitas

Konstruksi	4.13%	Infrastruktur	17.08%
Keuangan	5.71%	Industri Dasar	28.25%
Perkebunan	6.24%	Konsumen	38.59%

Komposisi & Rating Investasi Obligasi

Industri Dasar	76.92%	A	76.92%
Infrastruktur	23.08%	AA	23.08%

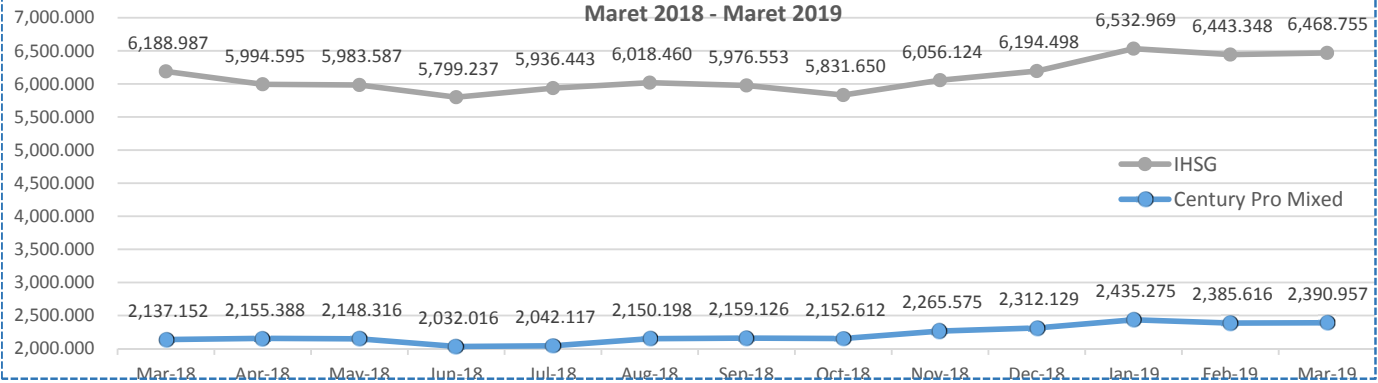
Komposisi Portofolio Century Pro Mixed



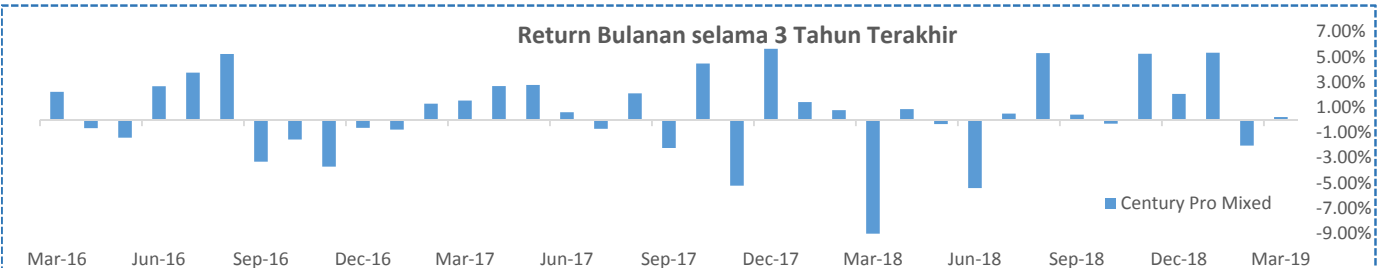
Kinerja CENTURY PRO MIXED

Deskripsi	Mar-19	Yoy	Disetahunkan	YTD	Sejak Peluncuran
Yield	0.22%	11.88%	14.14%	3.41%	139.10%

Pergerakan NAV Century Pro Mixed Maret 2018 - Maret 2019



Return Bulanan selama 3 Tahun Terakhir



DISCLAIMER:

INVESTASI MELALUI UNIT LINK FUND ATAU PRODUK YANG DIKAITKAN DENGAN INVESTASI MENGANDUNG RESIKO. KINERJA MASA LALU TIDAK MENCERMINKAN KINERJA MASA DATANG. CALON NASABAH WAJIB MEMBACA DAN MEMAHAMI PROPOSAL SEBELUM MEMUTUSKAN UNTUK BERINVESTASI MELALUI UNIT LINK FUND ATAU PRODUK YANG DIKAITKAN DENGAN INVESTASI.

CENTURY PRO MIXED



Dana Investasi Campuran

30-Apr-19 NAV: 2,425.792

CENTURY PRO

Adalah gabungan dari produk asuransi seumur hidup (whole life) dan investasi dimana Pemegang Polis mempunyai kebebasan untuk memilih penempatan Dana Investasinya pada portfolio Investasi yang disediakan oleh pihak perusahaan.

Resiko investasi sepenuhnya menjadi tanggung jawab Pemegang Polis.

CENTURY PRO MIXED

Tanggal Peluncuran	21 Januari 2008
Total Dana Kelolaan	5,119,138,144.31
Mata Uang	Rupiah
Bank Kustodian	PT BANK CIMB NIAGA
Tujuan Investasi	

Memperoleh hasil investasi yang optimal dalam jangka panjang dengan tetap menjaga tingkat resiko sesuai dengan kondisi ekonomi mikro dan makro.

Kebijakan Investasi

- Pasar Uang	0-90%
- Efek Pendapatan Tetap	10-90%
- Efek Ekuitas	10-90%

Komposisi Portofolio

- Obligasi	22.60%
- Pasar Uang	8.34%
- Ekuitas	69.06%

Indikator Ekonomi

Inflasi (Apr 2019)	Inflasi (Yoy)	BI 7-day RR
0.44%	2.83%	6.00%

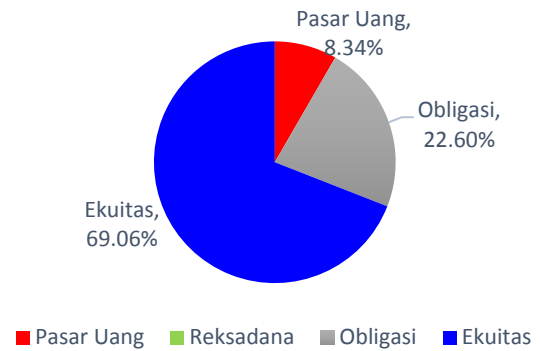
Komposisi Bidang Usaha Ekuitas

Konstruksi	4.61%	Infrastruktur	17.36%
Keuangan	6.05%	Industri Dasar	24.75%
Perkebunan	6.26%	Konsumen	40.97%

Komposisi & Rating Investasi Obligasi

Industri Dasar	43.48%	A	43.48%
Infrastruktur	13.04%	AA	13.04%
Keuangan	43.48%	AAA	43.48%

Komposisi Portofolio Century Pro Mixed

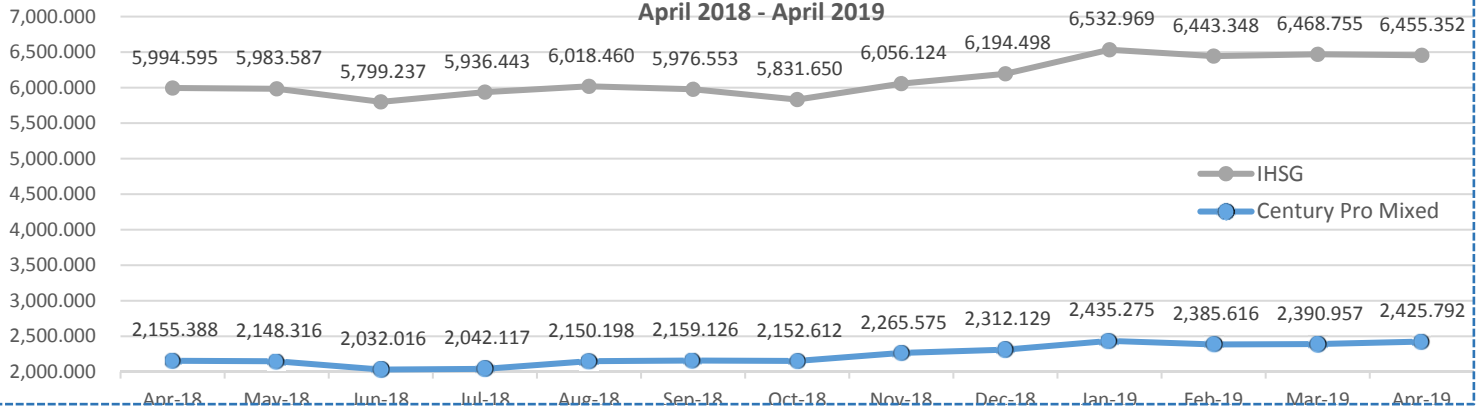


Kinerja CENTURY PRO MIXED

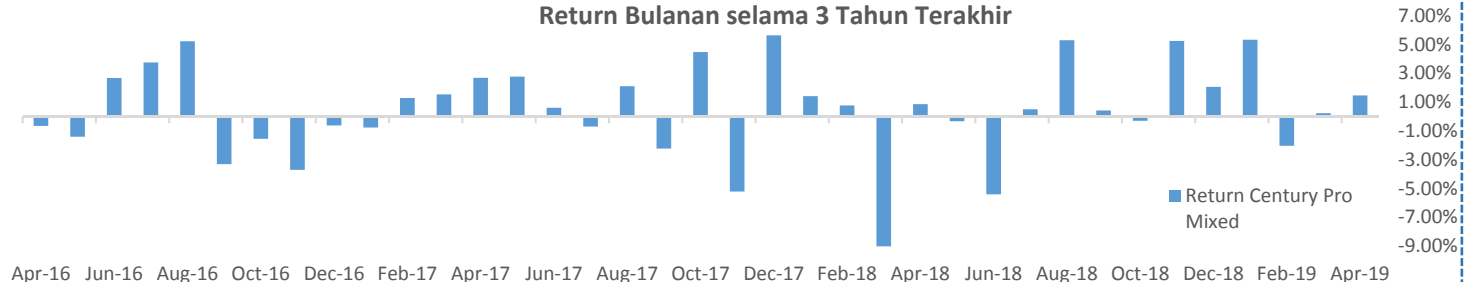
Deskripsi	Apr-19	Yoy	Disetahunkan	YTD	Sejak Peluncuran
Yield	1.46%	12.55%	14.95%	4.92%	142.58%

Pergerakan NAV Century Pro Mixed

April 2018 - April 2019



Return Bulanan selama 3 Tahun Terakhir



DISCLAIMER:

INVESTASI MELALUI UNIT LINK FUND ATAU PRODUK YANG DIKAITKAN DENGAN INVESTASI MENGANDUNG RESIKO. KINERJA MASA LALU TIDAK MENCERMINKAN KINERJA MASA DATANG. CALON NASABAH WAJIB MEMBACA DAN MEMAHAMI PROPOSAL SEBELUM MEMUTUSKAN UNTUK BERINVESTASI MELALUI UNIT LINK FUND ATAU PRODUK YANG DIKAITKAN DENGAN INVESTASI.

MARKET UPDATE APRIL 2019

Pertumbuhan GDP kuartal I 2019 Indonesia tercatat 5,07% lebih rendah dari konsensus pasar 5,19% dan merupakan laju terendah sejak kuartal I 2018.

Bank Indonesia mempertahankan *7-day reverse Repo rate* (BI 7DRR) pada level 6% pada 25 April 2019. Adapun *Lending Rate* tetap sebesar 6,75% dan *Deposit Interest Rate* sebesar 5,25%.

Inflasi tahunan bulan April 2019 tercatat 2,83% di atas ekspektasi 2,69%. Angka inflasi ini adalah yang tertinggi sejak Desember 2018.

Indonesia mencatat surplus perdagangan sebesar USD 0,54 miliar lebih tinggi dari USD 0,33 miliar di bulan Maret, mengalahkan estimasi pasar USD -0,18 miliar. Namun angka ini lebih rendah dibanding April 2018 sebesar USD 1,12 miliar. Adapun surplus terjadi karena penurunan ekspor (-10,01%) lebih tinggi dari penurunan impor (-6,76%).

Cadangan devisa bulan April 2019 tercatat turun menjadi USD 124,3 miliar dari posisi Maret 2019 sebesar USD 123,5 miliar.

Rupiah ditutup melemah ke level 14.245 dibanding posisi akhir Maret 2019 di level 14.225.

Pada tanggal 26 April 2019, Lembaga pemeringkat Rating and Investment Information, Inc. (R&I) mengukuhkan peringkat Sovereign Credit Rating Indonesia pada level BBB/outlook stabil (Investment Grade). Selain itu, Lembaga pemeringkat Japan Credit Rating Agency, Ltd. (JCR) juga memperbaiki Outlook Sovereign Credit Rating Republik Indonesia dari Stable menjadi Positive, sekaligus mengafirmasi rating pada BBB (Investment Grade).

Faktor terkuat yang mempengaruhi pasar sepanjang bulan April 2019 antara lain penyelenggaraan PEMILU Presiden & Wakil Presiden serta legislatif serentak di Indonesia dan perkembangan isu seputar perang dagang antara AS dan China. Resiko perlambatan pertumbuhan ekonomi global disinyalir sangat bergantung pada penyelesaian isu trade war antara dua kekuatan utama ekonomi dunia ini.

Index Harga Saham Gabungan (IHSG) bulan April 2019 ditutup di 6.455,35 mencatatkan penurunan -0,66% MoM, sehingga kinerja YTD mencatat imbal hasil + 4,21%. Adapun *leading mover sector* pada sektor *Property* (4,68%) dan *Finance* (2,76%) sementara *lagging mover* adalah sektor *Basic industry* (-6,30%) dan *Mining* (-3,80%). Untuk pasar obligasi, Imbal hasil SUN 1 tahun tercatat 6,48% dan 10 tahun sebesar 7,80%.

Pada perdagangan 08 Mei 2019, bursa Asia melanjutkan penurunan karena kekhawatiran perang tarif antara AS dan China. Sentimen negatif terus berlanjut karena para traders masih menunggu perkembangan selanjutnya dalam perselisihan antara kedua Negara tersebut. Pemerintah China mengkonfirmasi bahwa Wakil Perdana Menteri Liu He akan mengunjungi AS untuk mendiskusikan perdagangan pada tanggal 9 dan 10 Mei 2019.

CENTURY PRO

Adalah gabungan dari produk asuransi seumur hidup (whole life) dan investasi dimana Pemegang Polis mempunyai kebebasan untuk memilih penempatan Dana Investasinya pada portfolio Investasi yang disediakan oleh pihak perusahaan.

Resiko investasi sepenuhnya menjadi tanggung jawab Pemegang Polis.

CENTURY PRO MIXED

Tanggal Peluncuran 21 Januari 2008
Total Dana Kelolaan 5,015,074,869.30
Mata Uang Rupiah
Bank Kustodian PT BANK CIMB NIAGA
Tujuan Investasi

Memperoleh hasil investasi yang optimal dalam jangka panjang dengan tetap menjaga tingkat resiko sesuai dengan kondisi ekonomi mikro dan makro.

Kebijakan Investasi

- Pasar Uang 0-90%
 - Efek Pendapatan Tetap 10-90%
 - Efek Ekuitas 10-90%

Komposisi Portofolio

- Obligasi 23.22%
 - Pasar Uang 9.40%
 - Ekuitas 67.38%

Indikator Ekonomi

Inflasi (May 2019)	Inflasi (Yoy)	BI 7-day RR
0.68%	3.32%	6.00%

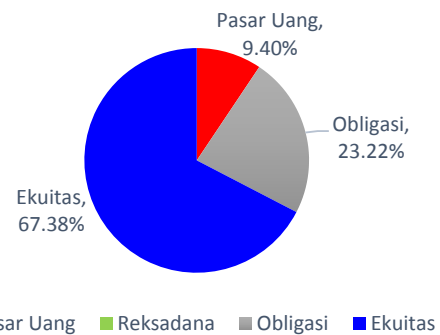
Komposisi Bidang Usaha Ekuitas

Konstruksi	4.07%	Infrastruktur	17.05%
Keuangan	5.90%	Industri Dasar	25.02%
Perkebunan	5.88%	Konsumen	42.08%

Komposisi & Rating Investasi Obligasi

Industri Dasar	43.48%	A	43.48%
Infrastruktur	13.04%	AA	13.04%
Keuangan	43.48%	AAA	43.48%

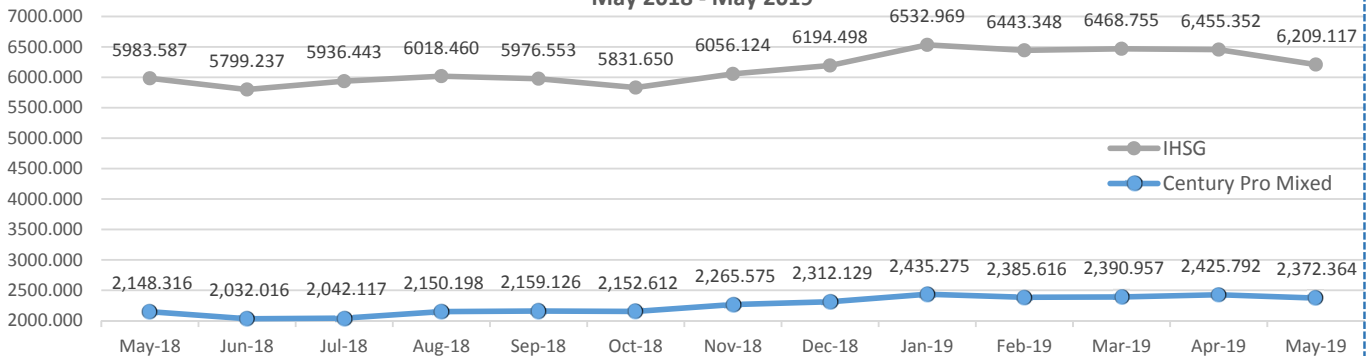
Komposisi Portofolio Century Pro Mixed



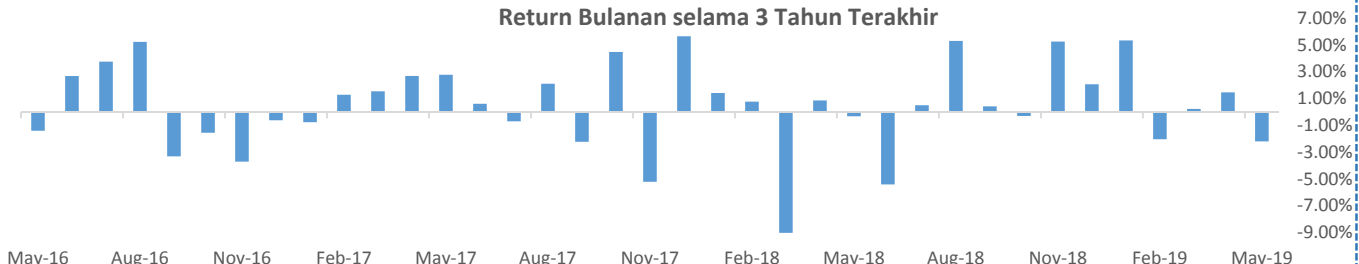
Kinerja CENTURY PRO MIXED

Deskripsi	May-19	Yoy	Disetahunkan	YTD	Sejak Peluncuran
Yield	-2.20%	10.43%	6.30%	2.61%	137.24%

Pergerakan NAV Century Pro Mixed May 2018 - May 2019



Return Bulanan selama 3 Tahun Terakhir



DISCLAIMER:

INVESTASI MELALUI UNIT LINK FUND ATAU PRODUK YANG DIKAITKAN DENGAN INVESTASI MENGANDUNG RESIKO. KINERJA MASA LALU TIDAK MENCERMINKAN KINERJA MASA DATANG. CALON NASABAH WAJIB MEMBACA DAN MEMAHAMI PROPOSAL SEBELUM MEMUTUSKAN UNTUK BERINVESTASI MELALUI UNIT LINK FUND ATAU PRODUK YANG DIKAITKAN DENGAN INVESTASI.

CENTURY PRO MIXED

Dana Investasi Campuran



28-Jun-19 NAV: 2,407.484

CENTURY PRO

Adalah gabungan dari produk asuransi seumur hidup (whole life) dan investasi dimana Pemegang Polis mempunyai kebebasan untuk memilih penempatan Dana Investasinya pada portfolio Investasi yang disediakan oleh pihak perusahaan.
Resiko investasi sepenuhnya menjadi tanggung jawab Pemegang Polis.

CENTURY PRO MIXED

Tanggal Peluncuran	21 Januari 2008
Total Dana Kelolaan	5,090,139,740.31
Mata Uang	Rupiah
Bank Kustodian	PT BANK CIMB NIAGA

Tujuan Investasi

Memperoleh hasil investasi yang optimal dalam jangka panjang dengan tetap menjaga tingkat resiko sesuai dengan kondisi ekonomi mikro dan makro.

Kebijakan Investasi

- Pasar Uang	0-90%
- Efek Pendapatan Tetap	10-90%
- Efek Ekuitas	10-90%

Komposisi Portofolio

- Obligasi	22.83%
- Pasar Uang	10.04%
- Ekuitas	67.13%

Indikator Ekonomi

Inflasi (Jun 2019)	Inflasi (Yoy)	BI 7-day RR
0.55%	3.28%	6.00%

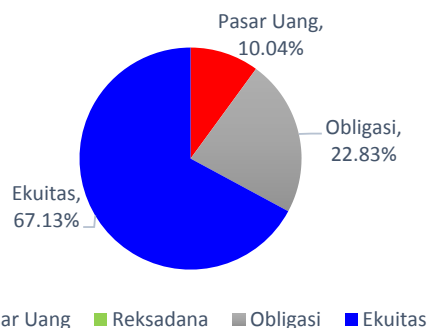
Komposisi Bidang Usaha Ekuitas

Konstruksi	4.48%	Infrastruktur	16.80%
Keuangan	6.18%	Industri Dasar	23.48%
Perkebunan	5.98%	Konsumen	43.08%

Komposisi & Rating Investasi Obligasi

Industri Dasar	43.48%	A	43.48%
Infrastruktur	13.04%	AA	13.04%
Keuangan	43.48%	AAA	43.48%

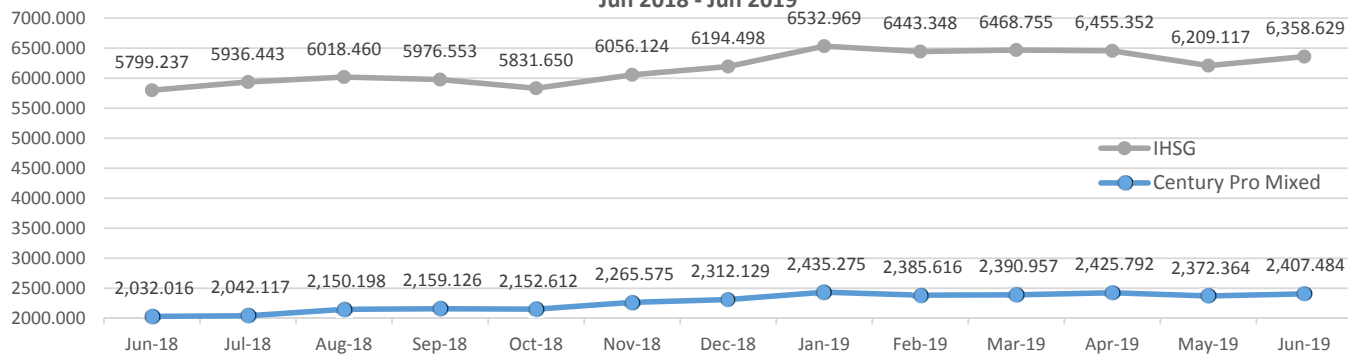
Komposisi Portofolio Century Pro Mixed



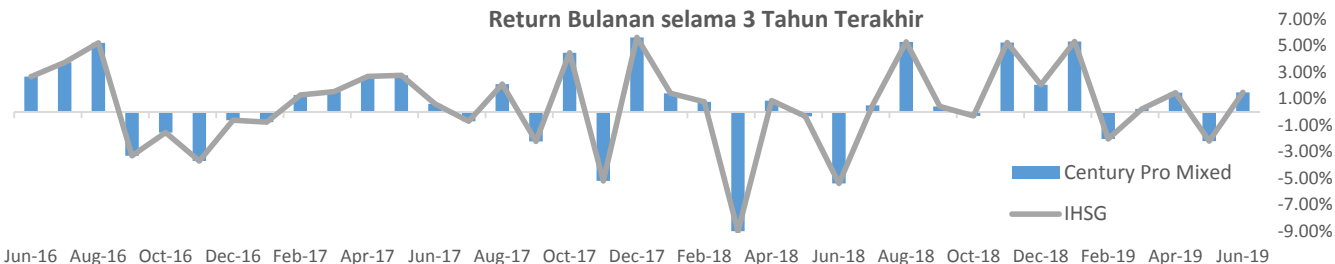
Kinerja CENTURY PRO MIXED

Deskripsi	Jun-19	Yoy	Disetahunkan	YTD	Sejak Peluncuran
Yield	1.48%	18.48%	8.41%	4.12%	140.75%

Pergerakan NAV Century Pro Mixed Jun 2018 - Jun 2019



Return Bulanan selama 3 Tahun Terakhir



DISCLAIMER:

INVESTASI MELALUI UNIT LINK FUND ATAU PRODUK YANG DIKAITKAN DENGAN INVESTASI MENGANDUNG RESIKO. KINERJA MASA LALU TIDAK MENCERMINKAN KINERJA MASA DATANG. CALON NASABAH WAJIB MEMBACA DAN MEMAHAMI PROPOSAL SEBELUM MEMUTUSKAN UNTUK BERINVESTASI MELALUI UNIT LINK FUND ATAU PRODUK YANG DIKAITKAN DENGAN INVESTASI.

CENTURY PRO MIXED



Dana Investasi Campuran

31-Jul-19 NAV: 2,488.029

CENTURY PRO

Adalah gabungan dari produk asuransi seumur hidup (whole life) dan investasi dimana Pemegang Polis mempunyai kebebasan untuk memilih penempatan Dana Investasinya pada portofolio Investasi yang disediakan oleh pihak perusahaan.

Resiko investasi sepenuhnya menjadi tanggung jawab Pemegang Polis.

CENTURY PRO MIXED

Tanggal Peluncuran 21 Januari 2008
Total Dana Kelolaan 5,090,139,740.31
Mata Uang Rupiah
Bank Kustodian PT BANK CIMB NIAGA
Tujuan Investasi

Memperoleh hasil investasi yang optimal dalam jangka panjang dengan tetap menjaga tingkat resiko sesuai dengan kondisi ekonomi mikro dan makro.

Kebijakan Investasi

- Pasar Uang 0-90%
 - Efek Pendapatan Tetap 10-90%
 - Efek Ekuitas 10-90%

Komposisi Portofolio

- Obligasi 21.92%
 - Pasar Uang 8.33%
 - Ekuitas 69.75%

Indikator Ekonomi

Inflasi (Jul 2019)	Inflasi (Yoy)	BI 7-day RR
0.31%	3.32%	5.75%

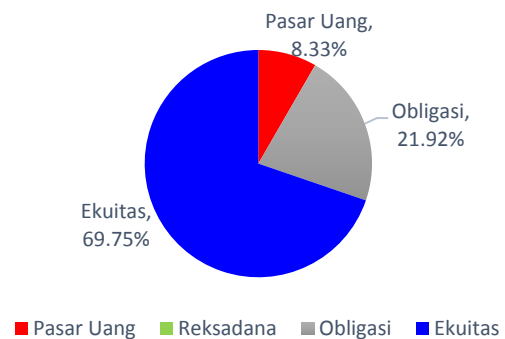
Komposisi Bidang Usaha Ekuitas

Konstruksi	7.15%	Infrastruktur	16.06%
Keuangan	5.56%	Industri Dasar	24.33%
Perkebunan	5.30%	Konsumen	41.60%

Komposisi & Rating Investasi Obligasi

Industri Dasar	43.48%	A	43.48%
Infrastruktur	13.04%	AA	13.04%
Keuangan	43.48%	AAA	43.48%

Komposisi Portofolio Century Pro Mixed

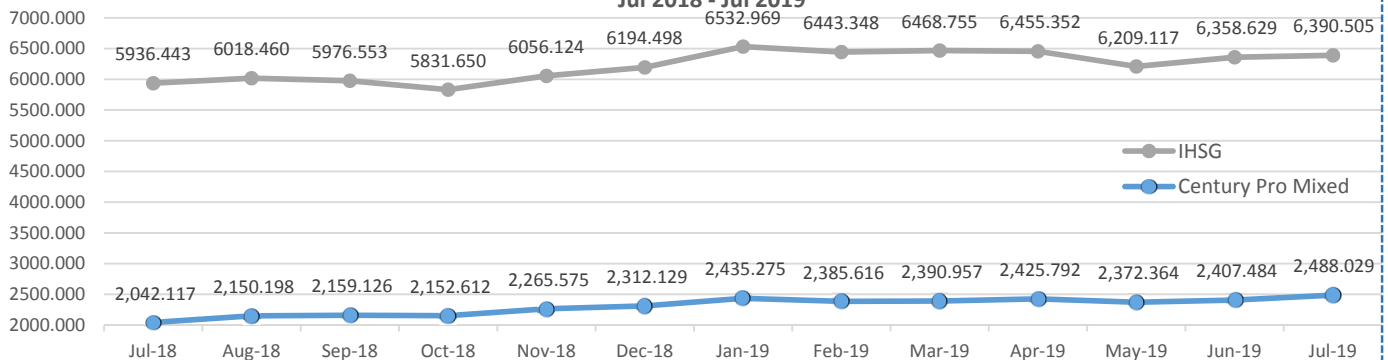


Kinerja CENTURY PRO MIXED

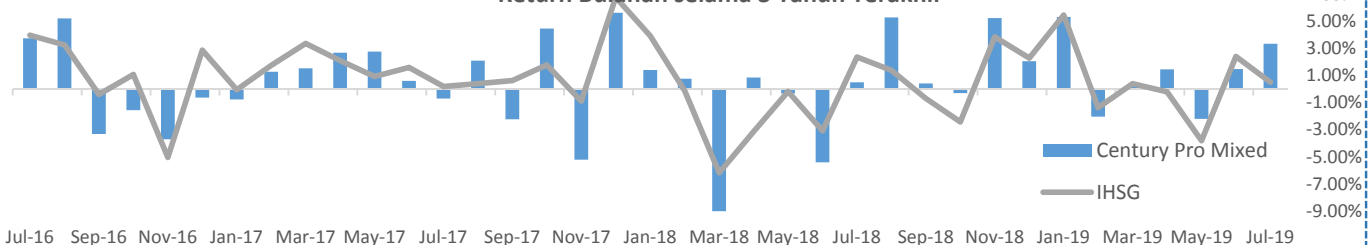
Deskripsi	Jul-19	Yoy	Disetahunkan	YTD	Sejak Peluncuran
Yield	3.35%	21.84%	13.10%	7.61%	148.80%

Pergerakan NAV Century Pro Mixed

Jul 2018 - Jul 2019



Return Bulanan selama 3 Tahun Terakhir



DISCLAIMER:

INVESTASI MELALUI UNIT LINK FUND ATAU PRODUK YANG DIKAITKAN DENGAN INVESTASI MENGANDUNG RESIKO. KINERJA MASA LALU TIDAK MENCERMINKAN KINERJA MASA DATANG. CALON NASABAH WAJIB MEMBACA DAN MEMAHAMI PROPOSAL SEBELUM MEMUTUSKAN UNTUK BERINVESTASI MELALUI UNIT LINK FUND ATAU PRODUK YANG DIKAITKAN DENGAN INVESTASI.

CENTURY PRO MIXED



Dana Investasi Campuran

30-Aug-19 NAV: 2,543.876

CENTURY PRO

Adalah gabungan dari produk asuransi seumur hidup (whole life) dan investasi dimana Pemegang Polis mempunyai kebebasan untuk memilih penempatan Dana Investasinya pada portfolio Investasi yang disediakan oleh pihak perusahaan.

Resiko investasi sepenuhnya menjadi tanggung jawab Pemegang Polis.

CENTURY PRO MIXED

Tanggal Peluncuran	21 Januari 2008
Total Dana Kelolaan	5,400,180,520.55
Mata Uang	Rupiah
Bank Kustodian	PT BANK CIMB NIAGA
Tujuan Investasi	

Memperoleh hasil investasi yang optimal dalam jangka panjang dengan tetap menjaga tingkat resiko sesuai dengan kondisi ekonomi mikro dan makro.

Kebijakan Investasi

- Pasar Uang	0-90%
- Efek Pendapatan Tetap	10-90%
- Efek Ekuitas	10-90%

Komposisi Portofolio

- Obligasi	27.51%
- Pasar Uang	0.44%
- Ekuitas	72.05%

Indikator Ekonomi

Inflasi (Aug 2019)	Inflasi (Yoy)	BI 7-day RR
0.12%	3.49%	5.50%

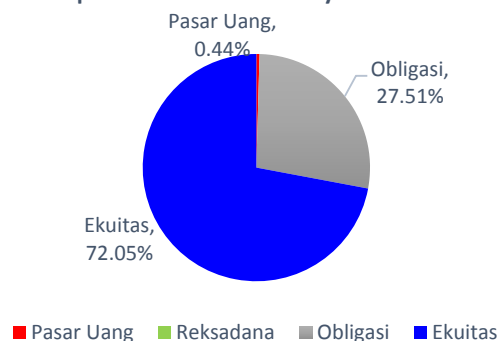
Komposisi Bidang Usaha Ekuitas

Konstruksi	5.79%	Infrastruktur	15.23%
Keuangan	7.06%	Industri Dasar	22.37%
Perkebunan	5.21%	Konsumen	44.34%

Komposisi & Rating Investasi Obligasi

Industri Dasar	34.48%	A	34.49%
Infrastruktur	31.03%	AA	10.35%
Keuangan	34.48%	AAA	55.18%

Komposisi Portofolio Century Pro Mixed

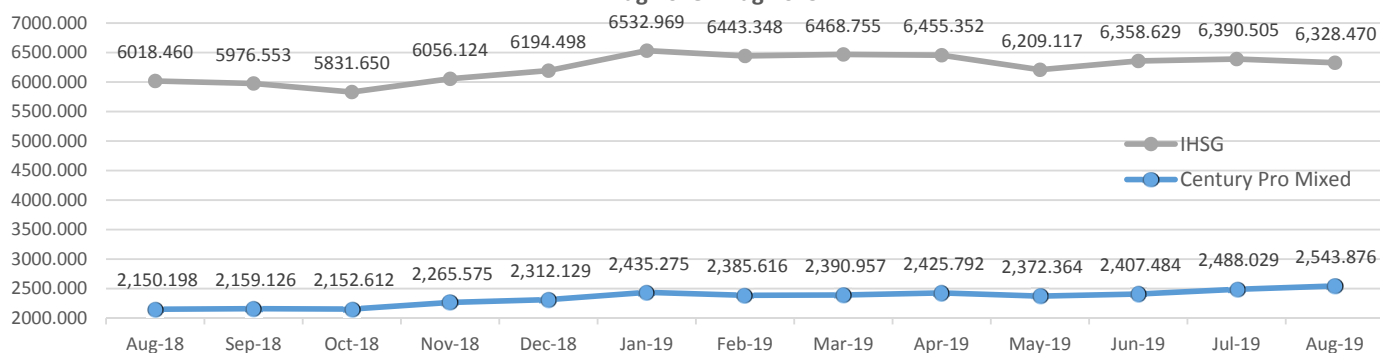


Kinerja CENTURY PRO MIXED

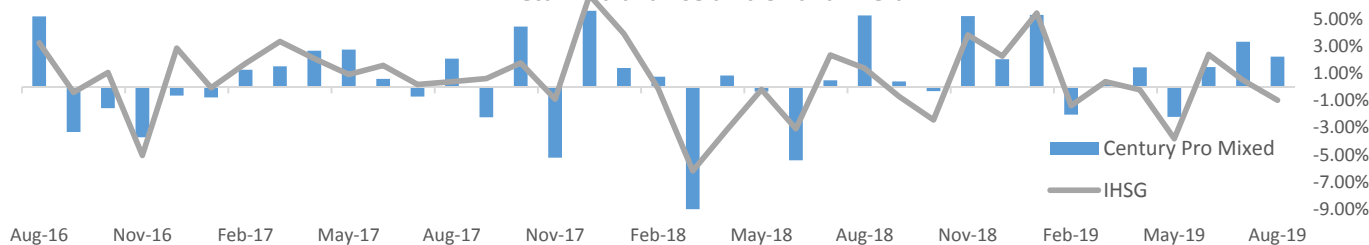
Deskripsi	Aug-19	Yoy	Disetahunkan	YTD	Sejak Peluncuran
Yield	2.24%	18.31%	15.12%	10.02%	154.39%

Pergerakan NAV Century Pro Mixed

Aug 2018 - Aug 2019



Return Bulanan selama 3 Tahun Terakhir



DISCLAIMER:

INVESTASI MELALUI UNIT LINK FUND ATAU PRODUK YANG DIKAITKAN DENGAN INVESTASI MENGANUNG RESIKO. KINERJA MASA LALU TIDAK MENCERMINKAN KINERJA MASA DATANG. CALON NASABAH WAJIB MEMBACA DAN MEMAHAMI PROPOSAL SEBELUM MEMUTUSKAN UNTUK BERINVESTASI MELALUI UNIT LINK FUND ATAU PRODUK YANG DIKAITKAN DENGAN INVESTASI.

CENTURY PRO MIXED



Dana Investasi Campuran

30-Sep-19 NAV: 2,488.092

CENTURY PRO

Adalah gabungan dari produk asuransi seumur hidup (whole life) dan investasi dimana Pemegang Polis mempunyai kebebasan untuk memilih penempatan Dana Investasinya pada portofolio Investasi yang disediakan oleh pihak perusahaan.

Resiko investasi sepenuhnya menjadi tanggung jawab Pemegang Polis.

CENTURY PRO MIXED

Tanggal Peluncuran 21 Januari 2008
Total Dana Kelolaan 5,285,345,205.58
Mata Uang Rupiah
Bank Kustodian PT BANK CIMB NIAGA
Tujuan Investasi

Memperoleh hasil investasi yang optimal dalam jangka panjang dengan tetap menjaga tingkat resiko sesuai dengan kondisi ekonomi mikro dan makro.

Kebijakan Investasi

- Pasar Uang 0-90%
 - Efek Pendapatan Tetap 10-90%
 - Efek Ekuitas 10-90%

Komposisi Portofolio

- Obligasi 27.95%
 - Pasar Uang 0.85%
 - Ekuitas 71.20%

Indikator Ekonomi

Inflasi (Aug 2019)	Inflasi (Yoy)	BI 7-day RR
-0.27%	3.39%	5.25%

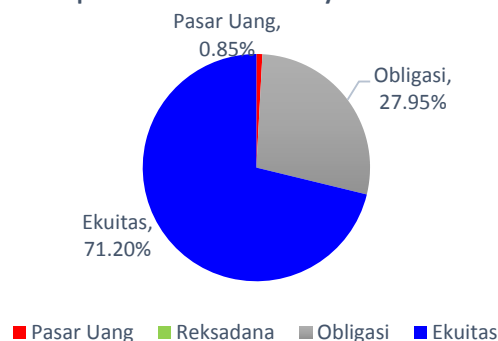
Komposisi Bidang Usaha Ekuitas

Konstruksi	5.58%	Infrastruktur	16.22%
Keuangan	7.07%	Industri Dasar	20.06%
Perkebunan	5.53%	Konsumen	45.54%

Komposisi & Rating Investasi Obligasi

Industri Dasar	34.48%	A	34.49%
Infrastruktur	31.04%	AA	10.34%
Keuangan	34.48%	AAA	55.17%

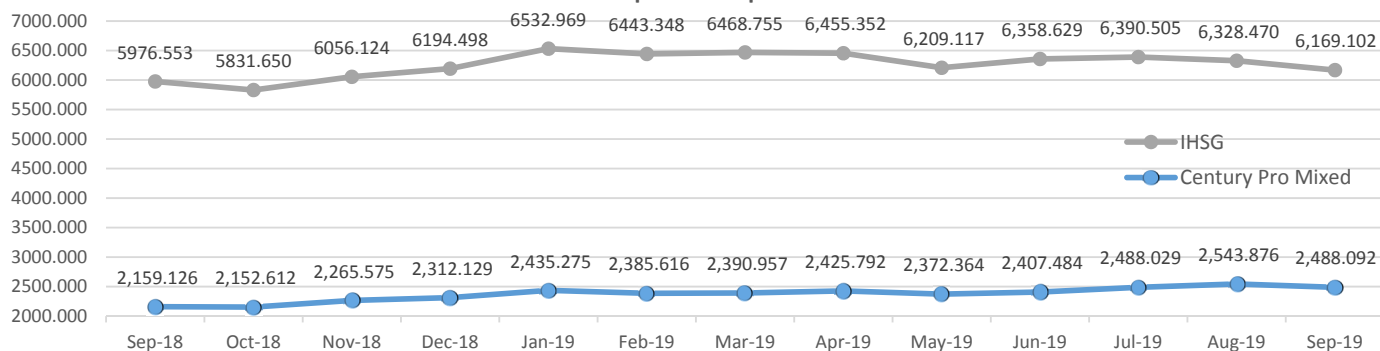
Komposisi Portofolio Century Pro Mixed



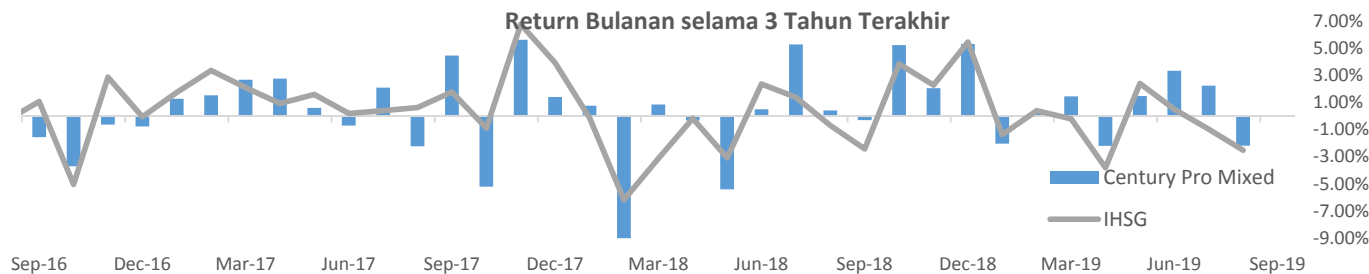
Kinerja CENTURY PRO MIXED

Deskripsi	Sep-19	Yoy	Disetahunkan	YTD	Sejak Peluncuran
Yield	-2.19%	15.24%	10.18%	7.61%	148.81%

Pergerakan NAV Century Pro Mixed Sep 2018 - Sep 2019



Return Bulanan selama 3 Tahun Terakhir



DISCLAIMER:

INVESTASI MELALUI UNIT LINK FUND ATAU PRODUK YANG DIKAITKAN DENGAN INVESTASI MENGANDUNG RESIKO. KINERJA MASA LALU TIDAK MENCERMINKAN KINERJA MASA DATANG. CALON NASABAH WAJIB MEMBACA DAN MEMAHAMI PROPOSAL SEBELUM MEMUTUSKAN UNTUK BERINVESTASI MELALUI UNIT LINK FUND ATAU PRODUK YANG DIKAITKAN DENGAN INVESTASI.

CENTURY PRO MIXED

Dana Investasi Campuran



31-Oct-19 NAV: 2,491.382

CENTURY PRO

Adalah gabungan dari produk asuransi seumur hidup (whole life) dan investasi dimana Pemegang Polis mempunyai kebebasan untuk memilih penempatan Dana Investasinya pada portfolio Investasi yang disediakan oleh pihak perusahaan.
Resiko investasi sepenuhnya menjadi tanggung jawab Pemegang Polis.

CENTURY PRO MIXED

Tanggal Peluncuran 21 Januari 2008
Total Dana Kelolaan 5,301,011,416.46
Mata Uang Rupiah
Bank Kustodian PT BANK CIMB NIAGA
Tujuan Investasi

Memperoleh hasil investasi yang optimal dalam jangka panjang dengan tetap menjaga tingkat resiko sesuai dengan kondisi ekonomi mikro dan makro.

Kebijakan Investasi

- Pasar Uang 0-90%
- Efek Pendapatan Tetap 10-90%
- Efek Ekuitas 10-90%

Komposisi Portofolio

- Obligasi 27.80%
- Pasar Uang 1.23%
- Ekuitas 70.97%

Indikator Ekonomi

Inflasi (Aug 2019)	Inflasi (Yoy)	BI 7-day RR
0.02%	3.13%	5.00%

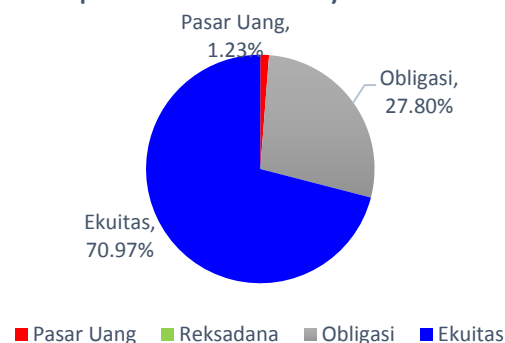
Komposisi Bidang Usaha Ekuitas

Konstruksi	5.56%	Infrastruktur	16.33%
Keuangan	7.02%	Industri Dasar	21.30%
Perkebunan	5.81%	Konsumen	43.98%

Komposisi & Rating Investasi Obligasi

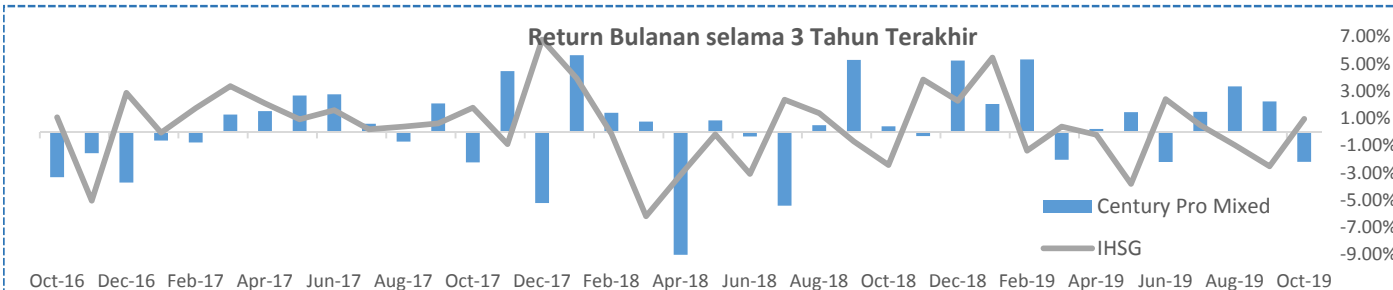
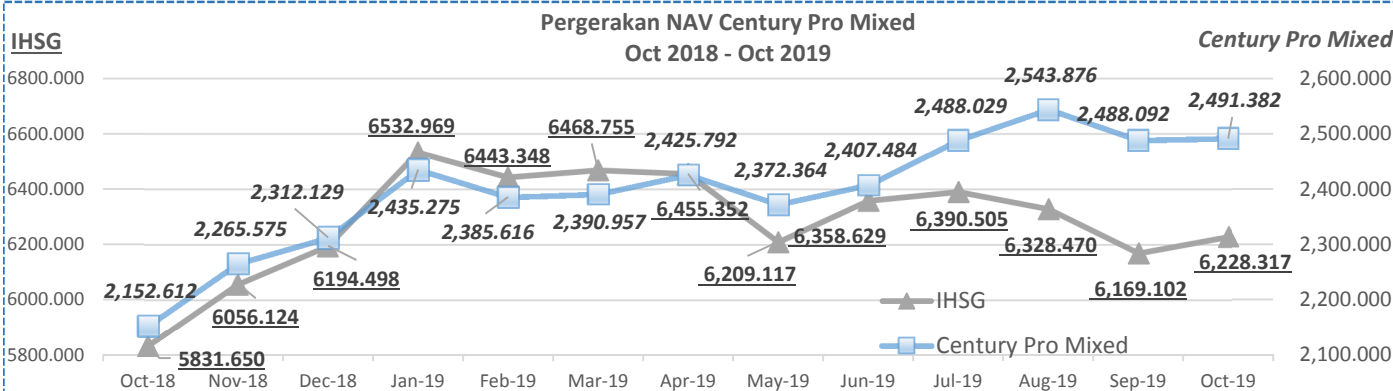
Industri Dasar	34.48%	A	34.49%
Infrastruktur	31.04%	AA	10.34%
Keuangan	34.48%	AAA	55.17%

Komposisi Portofolio Century Pro Mixed



Kinerja CENTURY PRO MIXED

Deskripsi	Oct-19	Yoy	Disetahunkan	YTD	Sejak Peluncuran
Yield	0.13%	15.74%	9.31%	7.75%	149.14%



DISCLAIMER:

INVESTASI MELALUI UNIT LINK FUND ATAU PRODUK YANG DIKAITKAN DENGAN INVESTASI MENGANDUNG RESIKO. KINERJA MASA LALU TIDAK MENCERMINKAN KINERJA MASA DATANG. CALON NASABAH WAJIB MEMBACA DAN MEMAHAMI PROPOSAL SEBELUM MEMUTUSKAN UNTUK BERINVESTASI MELALUI UNIT LINK FUND ATAU PRODUK YANG DIKAITKAN DENGAN INVESTASI.

CENTURY PRO MIXED

Dana Investasi Campuran



29-Nov-19 NAV: 2,419.714

CENTURY PRO

Adalah gabungan dari produk asuransi seumur hidup (whole life) dan investasi dimana Pemegang Polis mempunyai kebebasan untuk memilih penempatan Dana Investasinya pada portfolio Investasi yang disediakan oleh pihak perusahaan.
Resiko investasi sepenuhnya menjadi tanggung jawab Pemegang Polis.

CENTURY PRO MIXED

Tanggal Peluncuran 21 Januari 2008
Total Dana Kelolaan 5,208,454,914.61
Mata Uang Rupiah
Bank Kustodian PT BANK CIMB NIAGA
Tujuan Investasi

Memperoleh hasil investasi yang optimal dalam jangka panjang dengan tetap menjaga tingkat resiko sesuai dengan kondisi ekonomi mikro dan makro.

Kebijakan Investasi

- Pasar Uang 0-90%
- Efek Pendapatan Tetap 10-90%
- Efek Ekuitas 10-90%

Komposisi Portofolio

- Obligasi 28.46%
- Pasar Uang 2.40%
- Ekuitas 69.14%

Indikator Ekonomi

Inflasi (Nov 2019)	Inflasi (Yoy)	BI 7-day RR
0.14%	3.00%	5.00%

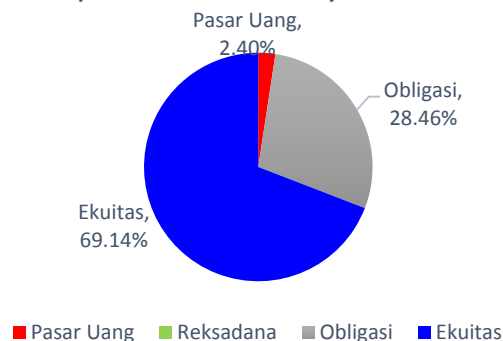
Komposisi Bidang Usaha Ekuitas

Konstruksi	4.49%	Infrastruktur	15.43%
Keuangan	7.70%	Industri Dasar	21.57%
Perkebunan	6.17%	Konsumen	44.64%

Komposisi & Rating Investasi Obligasi

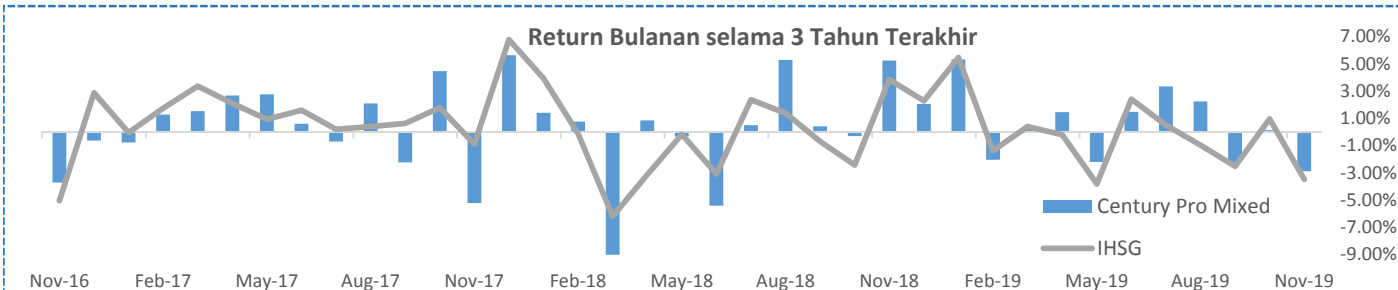
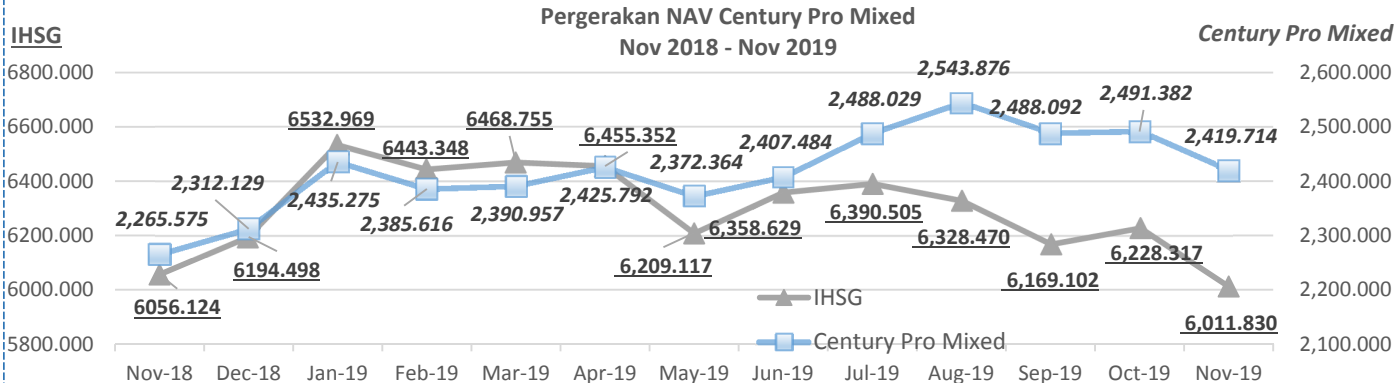
Industri Dasar	34.48%	A	34.49%
Infrastruktur	31.04%	AA	10.34%
Keuangan	34.48%	AAA	55.17%

Komposisi Portofolio Century Pro Mixed



Kinerja CENTURY PRO MIXED

Deskripsi	Nov-19	Yoy	Disetahunkan	YTD	Sejak Peluncuran
Yield	-2.88%	6.80%	5.10%	4.65%	141.97%



DISCLAIMER:

INVESTASI MELALUI UNIT LINK FUND ATAU PRODUK YANG DIKAITKAN DENGAN INVESTASI MENGANDUNG RESIKO. KINERJA MASA LALU TIDAK MENCERMINKAN KINERJA MASA DATANG. CALON NASABAH WAJIB MEMBACA DAN MEMAHAMI PROPOSAL SEBELUM MEMUTUSKAN UNTUK BERINVESTASI MELALUI UNIT LINK FUND ATAU PRODUK YANG DIKAITKAN DENGAN INVESTASI.

CENTURY PRO MIXED

Dana Investasi Campuran



31-Dec-19 NAV: 2,465.78

CENTURY PRO

Adalah gabungan dari produk asuransi seumur hidup (whole life) dan investasi dimana Pemegang Polis mempunyai kebebasan untuk memilih penempatan Dana Investasinya pada portfolio Investasi yang disediakan oleh pihak perusahaan.
Resiko investasi sepenuhnya menjadi tanggung jawab Pemegang Polis.

CENTURY PRO MIXED

Tanggal Peluncuran 21 Januari 2008
Total Dana Kelolaan 5,313,415,171.46
Mata Uang Rupiah
Bank Kustodian PT BANK CIMB NIAGA
Tujuan Investasi

Memperoleh hasil investasi yang optimal dalam jangka panjang dengan tetap menjaga tingkat resiko sesuai dengan kondisi ekonomi mikro dan makro.

Kebijakan Investasi

- Pasar Uang 0-90%
- Efek Pendapatan Tetap 10-90%
- Efek Ekuitas 10-90%

Komposisi Portofolio

- Obligasi 27.78%
- Pasar Uang 4.62%
- Ekuitas 67.60%

Indikator Ekonomi

Inflasi (Dec 2019)	Inflasi (Yoy)	BI 7-day RR
0.34%	2.70%	5.00%

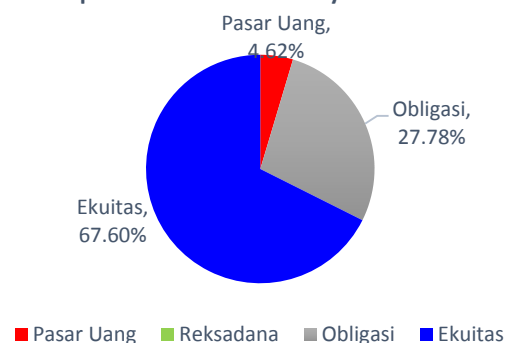
Komposisi Bidang Usaha Ekuitas

Konstruksi	5.36%	Infrastruktur	16.29%
Keuangan	8.00%	Industri Dasar	21.22%
Perkebunan	4.27%	Konsumen	44.86%

Komposisi & Rating Investasi Obligasi

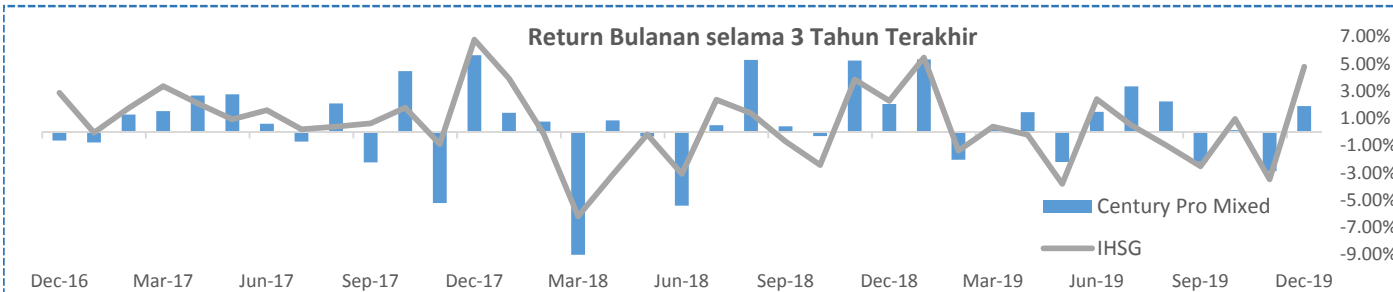
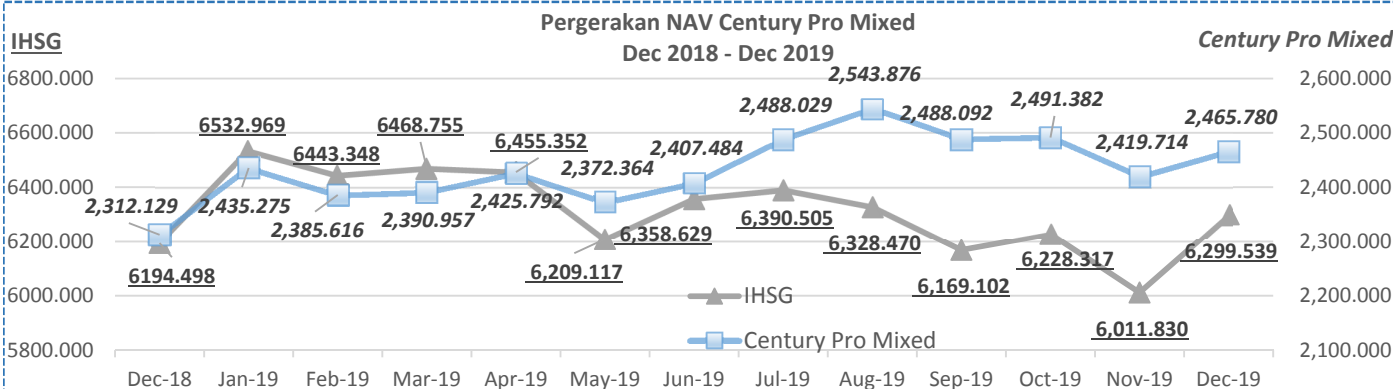
Industri Dasar	34.48%	A	34.49%
Infrastruktur	31.04%	AA	10.34%
Keuangan	34.48%	AAA	55.17%

Komposisi Portofolio Century Pro Mixed



Kinerja CENTURY PRO MIXED

Deskripsi	Dec-19	Yoy	Disetahunkan	YTD	Sejak Peluncuran
Yield	1.90%	6.65%	6.65%	6.65%	146.58%



DISCLAIMER:

INVESTASI MELALUI UNIT LINK FUND ATAU PRODUK YANG DIKAITKAN DENGAN INVESTASI MENGANDUNG RESIKO. KINERJA MASA LALU TIDAK MENCERMINKAN KINERJA MASA DATANG. CALON NASABAH WAJIB MEMBACA DAN MEMAHAMI PROPOSAL SEBELUM MEMUTUSKAN UNTUK BERINVESTASI MELALUI UNIT LINK FUND ATAU PRODUK YANG DIKAITKAN DENGAN INVESTASI.