

CARLISYA PRO SAFE
NAB:1,526.91
JANUARI 2019
CARLISYA PRO

Adalah gabungan dari Dana Tabarru' dan Dana Investasi dimana Peserta mempunyai kebebasan untuk memilih penempatan Dana Investasinya pada portfolio investasi Syariah yang disediakan pihak perusahaan.

Resiko investasi sepenuhnya menjadi tanggung jawab peserta.

Tanggal Peluncuran	01 Maret 2010
Total Dana Kelolaan	Rp 473,088,163.68
Mata Uang	Rupiah
Bank Kustodian	PT Bank CIMB NIAGA

TUJUAN INVESTASI

Memberikan hasil investasi yang kompetitif dengan mengutamakan keamanan dan tingkat likuiditas yang tinggi.

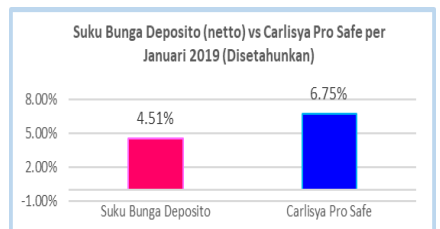
KEBIJAKAN INVESTASI

Pasar Uang	0-100%
Pendapatan Tetap - (Pasar Uang)	0-100%

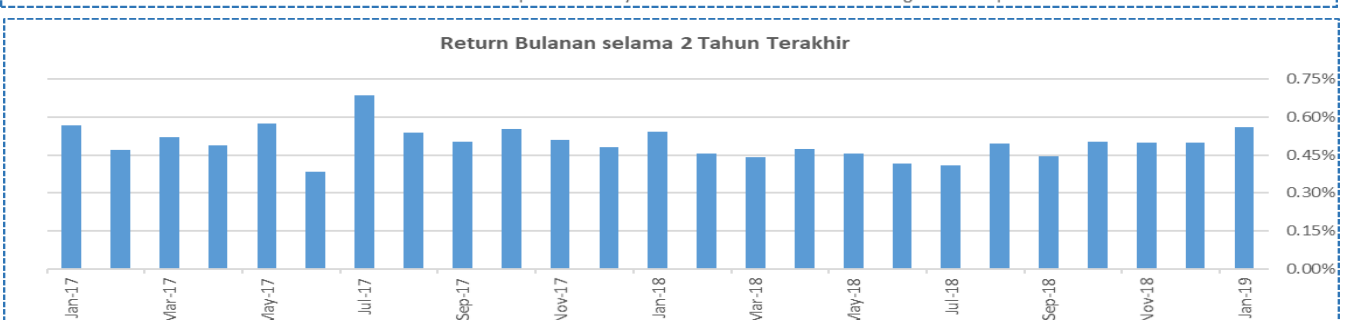
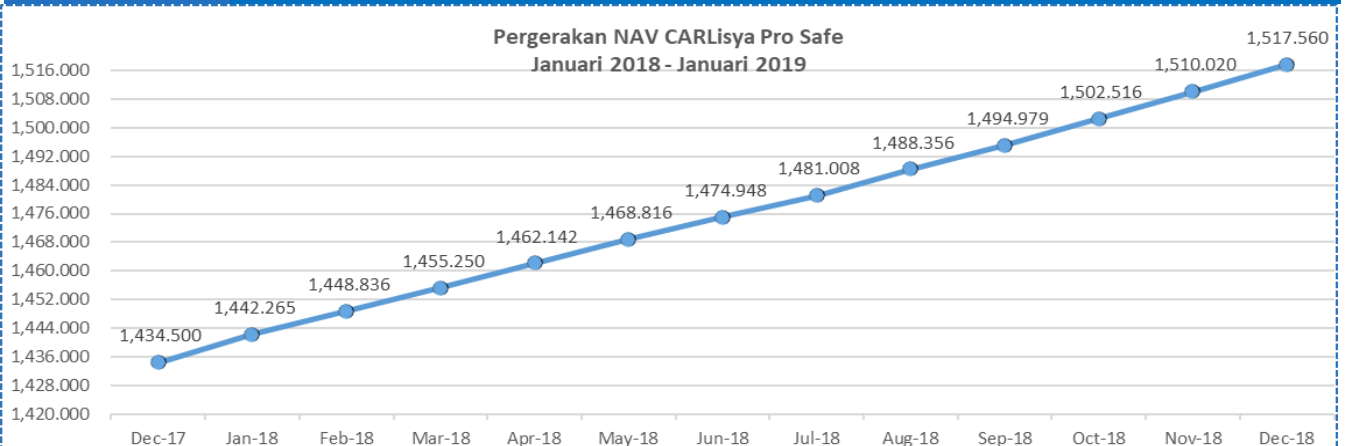
KOMPOSISI PORTFOLIO

Kas dan Deposito Syariah	100.00%
--------------------------	---------

INDIKATOR EKONOMI		
	INFLASI (Jan. 2019)	0.32%
	INFLASI (YoY)	2.82%
	BI 7DRR	6.00%



Deskripsi	Jan.2019	Yoy	Disetahunkan	YTD	Sejak Peluncuran
Yield	0.56%	5.81%	6.75%	0.56%	52.61%


DISCLAIMER:

INVESTASI MELALUI UNIT LINK FUND ATAU PRODUK YANG DIKAITKAN DENGAN INVESTASI MENDUNG RESIKO. KINERJA MASA LALU TIDAK MENCERMINKAN KINERJA MASA DATANG. CALON NASABAH WAJIB MEMBACA DAN MEMAHAMI PROPOSAL SEBELUM MEMUTUSKAN UNTUK BERINVESTASI MELALUI UNIT LINK FUND ATAU PRODUK YANG DIKAITKAN DENGAN INVESTASI.

CARLISYA PRO SAFE

Dana Investasi Syariah Pasar Uang



28-Feb-19 NAV: 1,533.899

CARLISYA PRO

Adalah gabungan dari Dana Tabarru' dan Dana Investasi dimana Peserta mempunyai kebebasan untuk memilih penempatan Dana Investasinya pada portfolio investasi Syariah yang disediakan pihak perusahaan.
Resiko investasi sepenuhnya menjadi tanggung jawab peserta.

CARLISYA PRO SAFE

Tanggal Peluncuran 01 Maret 2010
Total Dana Kelolaan 475,508,807.68
Mata Uang Rupiah
Bank Kustodian PT BANK CIMB NIAGA

Tujuan Investasi

Memberikan hasil investasi yang kompetitif dengan mengutamakan keamanan dan tingkat likuiditas yang tinggi.

Kebijakan Investasi

Pasar Uang termasuk Efek Pendapatan Tetap < 1 th 0-100%

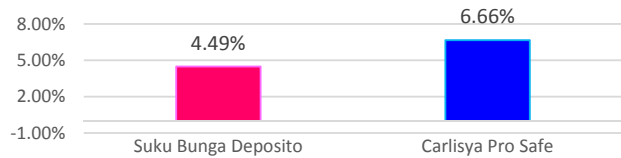
Komposisi Portofolio

Kas dan Deposito Syariah 100.00%

Indikator Ekonomi

Deflasi (Feb 2019)	Inflasi (Yoy)	BI 7-day RR
0.08%	2.57%	6.00%

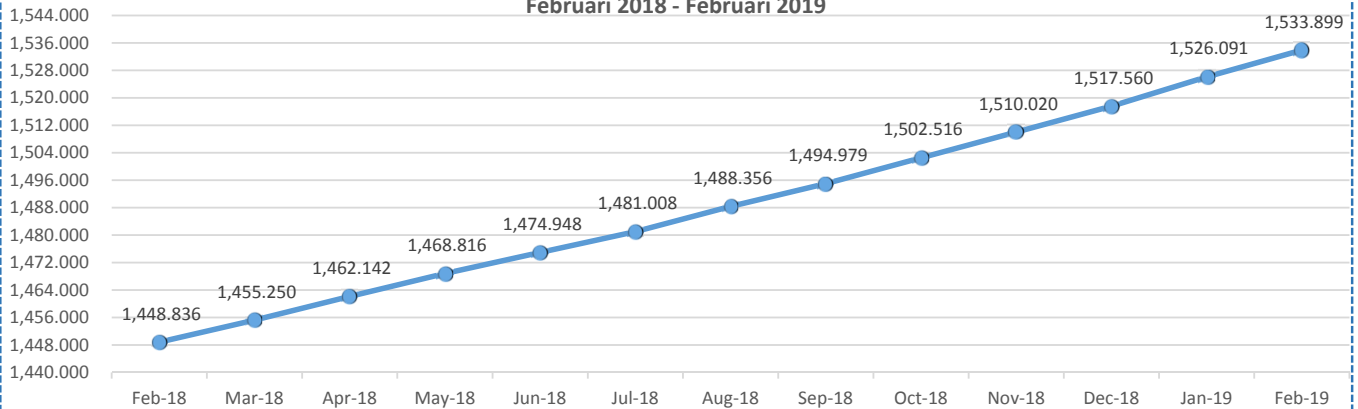
Suku Bunga Deposito (netto) vs Carlisya Pro Safe per Februari 2019 (Disetahunkan)



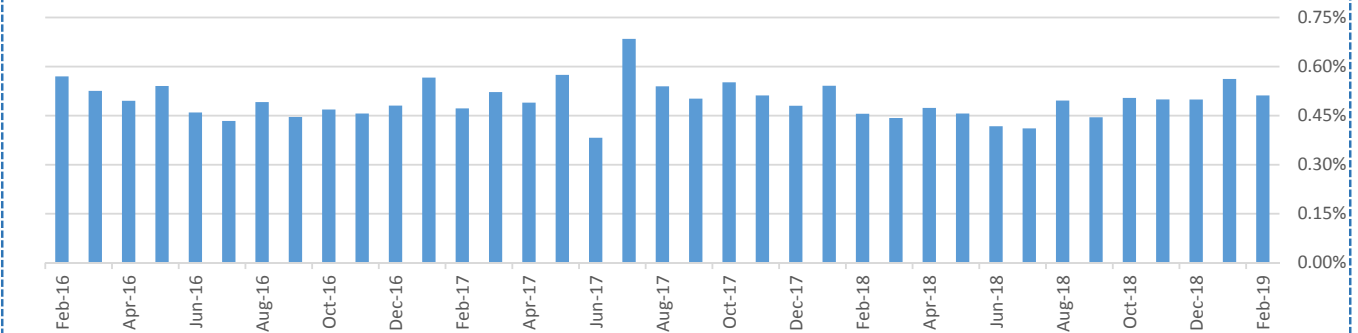
Kinerja CARLISYA PRO SAFE

Deskripsi	Feb-19	Yoy	Disetahunkan	YTD	Sejak Peluncuran
Yield	0.51%	5.87%	6.66%	1.08%	53.39%

Pergerakan NAV CARLisya Pro Safe
Februari 2018 - Februari 2019



Return Bulanan selama 3 Tahun Terakhir



DISCLAIMER:

INVESTASI MELALUI UNIT LINK FUND ATAU PRODUK YANG DIKAITKAN DENGAN INVESTASI MENGANDUNG RESIKO. KINERJA MASA LALU TIDAK MENCERMINKAN KINERJA MASA DATANG. CALON NASABAH WAJIB MEMBACA DAN MEMAHAMI PROPOSAL SEBELUM MEMUTUSKAN UNTUK BERINVESTASI MELALUI UNIT LINK FUND ATAU PRODUK YANG DIKAITKAN DENGAN INVESTASI.

CARLISYA PRO SAFE

Dana Investasi Syariah Pasar Uang



29-Mar-19 NAV: 1,541.887

CARLISYA PRO

Adalah gabungan dari Dana Tabarru' dan Dana Investasi dimana Peserta mempunyai kebebasan untuk memilih penempatan Dana Investasinya pada portfolio investasi Syariah yang disediakan pihak perusahaan.
Resiko investasi sepenuhnya menjadi tanggung jawab peserta.

CARLISYA PRO SAFE

Tanggal Peluncuran 01 Maret 2010
Total Dana Kelolaan 477,985,081.66
Mata Uang Rupiah
Bank Kustodian PT BANK CIMB NIAGA

Tujuan Investasi

Memberikan hasil investasi yang kompetitif dengan mengutamakan keamanan dan tingkat likuiditas yang tinggi.

Indikator Ekonomi

Inflasi (Mar 2019)	Inflasi (Yoy)	BI 7-day RR
0.11%	2.48%	6.00%

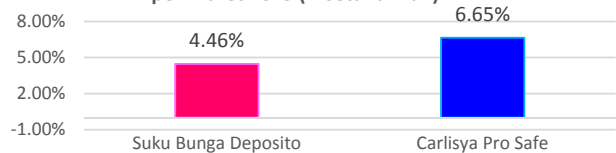
Kebijakan Investasi

Pasar Uang termasuk Efek Pendapatan Tetap < 1 th 0-100%

Komposisi Portofolio

Kas dan Deposito Syariah 100.00%

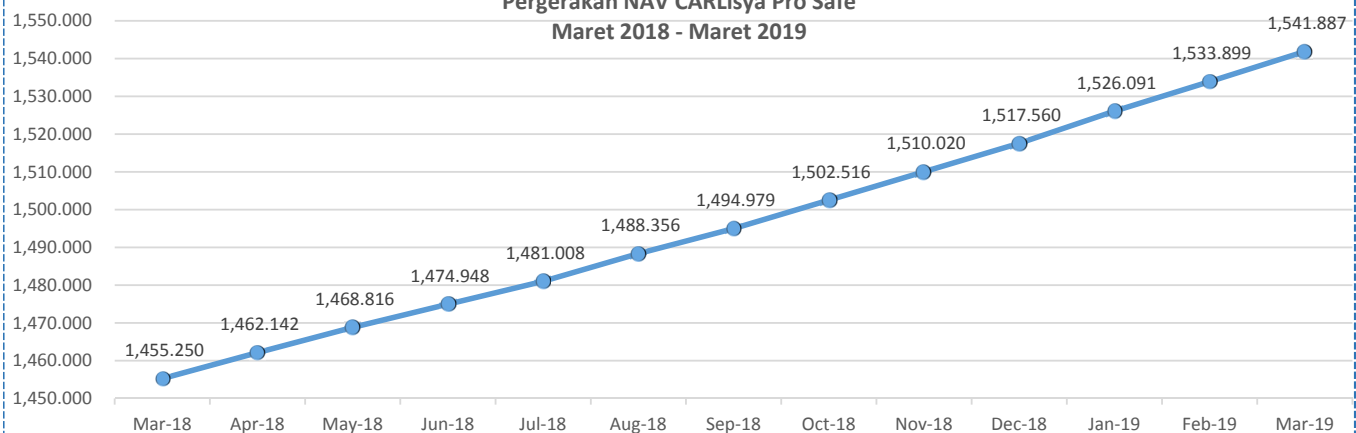
Suku Bunga Deposito vs Carlisya Pro Safe (netto) per Maret 2019 (Disetahunkan)



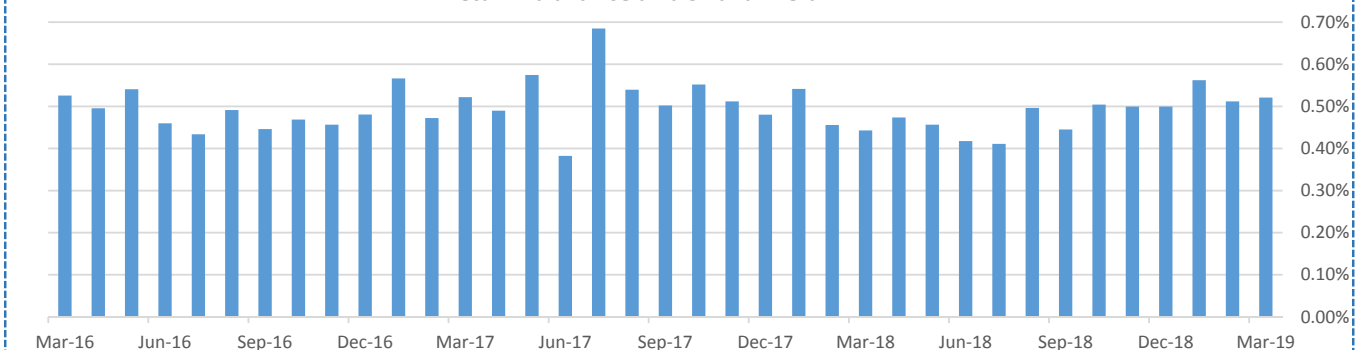
Kinerja CARLISYA PRO SAFE

Deskripsi	Mar-19	Yoy	Disetahunkan	YTD	Sejak Peluncuran
Yield	0.52%	5.95%	6.65%	1.60%	54.19%

Pergerakan NAV CARLisya Pro Safe Maret 2018 - Maret 2019



Return Bulanan selama 3 Tahun Terakhir



DISCLAIMER:

INVESTASI MELALUI UNIT LINK FUND ATAU PRODUK YANG DIKAITKAN DENGAN INVESTASI MENGANDUNG RESIKO. KINERJA MASA LALU TIDAK MENCERMINKAN KINERJA MASA DATANG. CALON NASABAH WAJIB MEMBACA DAN MEMAHAMI PROPOSAL SEBELUM MEMUTUSKAN UNTUK BERINVESTASI MELALUI UNIT LINK FUND ATAU PRODUK YANG DIKAITKAN DENGAN INVESTASI.

CARLISYA PRO SAFE

Dana Investasi Syariah Pasar Uang



30-Apr-19 NAV: 1,550.188

CARLISYA PRO

Adalah gabungan dari Dana Tabarru' dan Dana Investasi dimana Peserta mempunyai kebebasan untuk memilih penempatan Dana Investasinya pada portfolio investasi Syariah yang disediakan pihak perusahaan.
Resiko investasi sepenuhnya menjadi tanggung jawab peserta.

CARLISYA PRO SAFE

Tanggal Peluncuran 01 Maret 2010
Total Dana Kelolaan 480,558,368.68
Mata Uang Rupiah
Bank Kustodian PT BANK CIMB NIAGA

Tujuan Investasi

Memberikan hasil investasi yang kompetitif dengan mengutamakan keamanan dan tingkat likuiditas yang tinggi.

Indikator Ekonomi

Inflasi (Apr 2019)	Inflasi (Yoy)	BI 7-day RR
0.44%	2.83%	6.00%

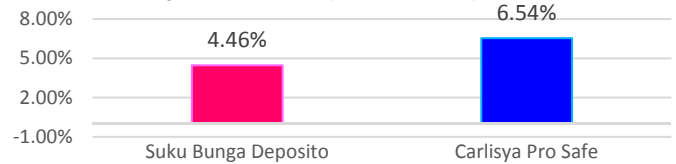
Kebijakan Investasi

Pasar Uang termasuk Efek Pendapatan Tetap < 1 th 0-100%

Komposisi Portofolio

Kas dan Deposito Syariah 100.00%

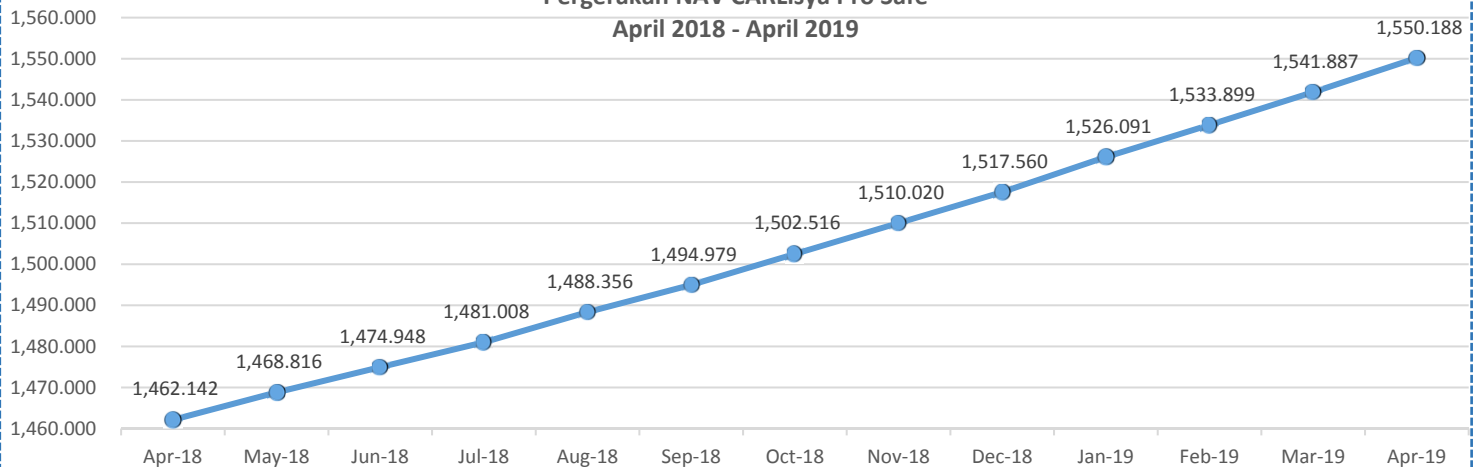
Suku Bunga Deposito vs Carlisya Pro Safe (netto) per Maret 2019 (Disetahunkan)



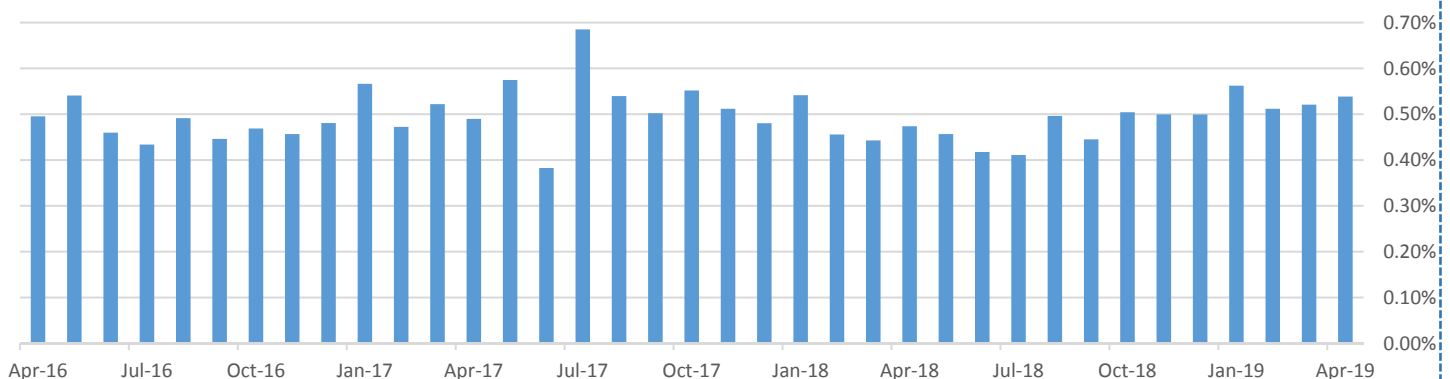
Kinerja CARLISYA PRO SAFE

Deskripsi	Apr-19	Yoy	Disetahunkan	YTD	Sejak Peluncuran
Yield	0.54%	6.02%	6.54%	2.15%	55.02%

Pergerakan NAV CARLisya Pro Safe April 2018 - April 2019



Return Bulanan selama 3 Tahun Terakhir



DISCLAIMER:

INVESTASI MELALUI UNIT LINK FUND ATAU PRODUK YANG DIKAITKAN DENGAN INVESTASI MENGANDUNG RESIKO. KINERJA MASA LALU TIDAK MENCERMINKAN KINERJA MASA DATANG. CALON NASABAH WAJIB MEMBACA DAN MEMAHAMI PROPOSAL SEBELUM MEMUTUSKAN UNTUK BERINVESTASI MELALUI UNIT LINK FUND ATAU PRODUK YANG DIKAITKAN DENGAN INVESTASI.

MARKET UPDATE APRIL 2019

Pertumbuhan GDP kuartal I 2019 Indonesia tercatat 5,07% lebih rendah dari konsensus pasar 5,19% dan merupakan laju terendah sejak kuartal I 2018.

Bank Indonesia mempertahankan *7-day reverse Repo rate* (BI 7DRR) pada level 6% pada 25 April 2019. Adapun *Lending Rate* tetap sebesar 6,75% dan *Deposit Interest Rate* sebesar 5,25%.

Inflasi tahunan bulan April 2019 tercatat 2,83% di atas ekspektasi 2,69%. Angka inflasi ini adalah yang tertinggi sejak Desember 2018.

Indonesia mencatat surplus perdagangan sebesar USD 0,54 miliar lebih tinggi dari USD 0,33 miliar di bulan Maret, mengalahkan estimasi pasar USD -0,18 miliar. Namun angka ini lebih rendah dibanding April 2018 sebesar USD 1,12 miliar. Adapun surplus terjadi karena penurunan ekspor (-10,01%) lebih tinggi dari penurunan impor (-6,76%).

Cadangan devisa bulan April 2019 tercatat turun menjadi USD 124,3 miliar dari posisi Maret 2019 sebesar USD 123,5 miliar.

Rupiah ditutup melemah ke level 14.245 dibanding posisi akhir Maret 2019 di level 14.225.

Pada tanggal 26 April 2019, Lembaga pemeringkat Rating and Investment Information, Inc. (R&I) mengukuhkan peringkat Sovereign Credit Rating Indonesia pada level BBB/outlook stabil (Investment Grade). Selain itu, Lembaga pemeringkat Japan Credit Rating Agency, Ltd. (JCR) juga memperbaiki Outlook Sovereign Credit Rating Republik Indonesia dari Stable menjadi Positive, sekaligus mengafirmasi rating pada BBB (Investment Grade).

Faktor terkuat yang mempengaruhi pasar sepanjang bulan April 2019 antara lain penyelenggaraan PEMILU Presiden & Wakil Presiden serta legislatif serentak di Indonesia dan perkembangan isu seputar perang dagang antara AS dan China. Resiko perlambatan pertumbuhan ekonomi global disinyalir sangat bergantung pada penyelesaian isu trade war antara dua kekuatan utama ekonomi dunia ini.

Index Harga Saham Gabungan (IHSG) bulan April 2019 ditutup di 6.455,35 mencatatkan penurunan -0,66% MoM, sehingga kinerja YTD mencatat imbal hasil + 4,21%. Adapun *leading mover sector* pada sektor *Property* (4,68%) dan *Finance* (2,76%) sementara *lagging mover* adalah sektor *Basic industry* (-6,30%) dan *Mining* (-3,80%). Untuk pasar obligasi, Imbal hasil SUN 1 tahun tercatat 6,48% dan 10 tahun sebesar 7,80%.

Pada perdagangan 08 Mei 2019, bursa Asia melanjutkan penurunan karena kekhawatiran perang tarif antara AS dan China. Sentimen negatif terus berlanjut karena para traders masih menunggu perkembangan selanjutnya dalam perselisihan antara kedua Negara tersebut. Pemerintah China mengkonfirmasi bahwa Wakil Perdana Menteri Liu He akan mengunjungi AS untuk mendiskusikan perdagangan pada tanggal 9 dan 10 Mei 2019.

CARLISYA PRO SAFE

Dana Investasi Syariah Pasar Uang



31-May-19 NAV: 1,558.209

CARLISYA PRO

Adalah gabungan dari Dana Tabarru' dan Dana Investasi dimana Peserta mempunyai kebebasan untuk memilih penempatan Dana Investasinya pada portfolio investasi Syariah yang disediakan pihak perusahaan.
Resiko investasi sepenuhnya menjadi tanggung jawab peserta.

CARLISYA PRO SAFE

Tanggal Peluncuran 01 Maret 2010
Total Dana Kelolaan 483,044,930.68
Mata Uang Rupiah
Bank Kustodian PT BANK CIMB NIAGA

Tujuan Investasi

Memberikan hasil investasi yang kompetitif dengan mengutamakan keamanan dan tingkat likuiditas yang tinggi.

Indikator Ekonomi

Inflasi (May 2019)	Inflasi (Yoy)	BI 7-day RR
0.68%	3.32%	6.00%

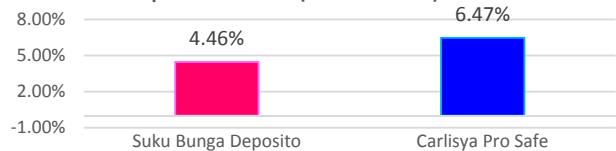
Kebijakan Investasi

Pasar Uang termasuk Efek Pendapatan Tetap < 1 th 0-100%

Komposisi Portofolio

Kas dan Deposito Syariah 100.00%

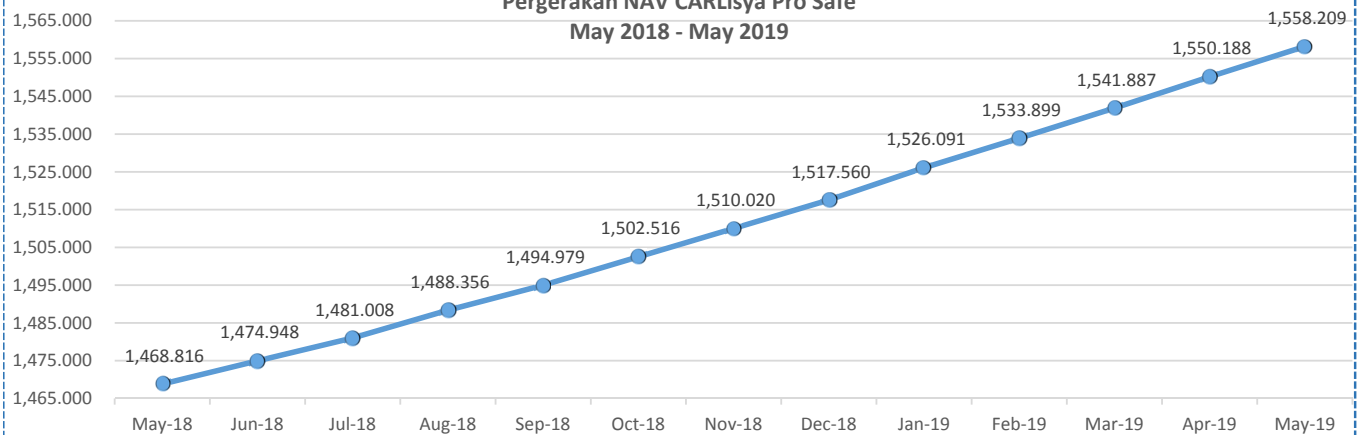
Suku Bunga Deposito vs Carlisya Pro Safe (netto) per Maret 2019 (Disetahunkan)



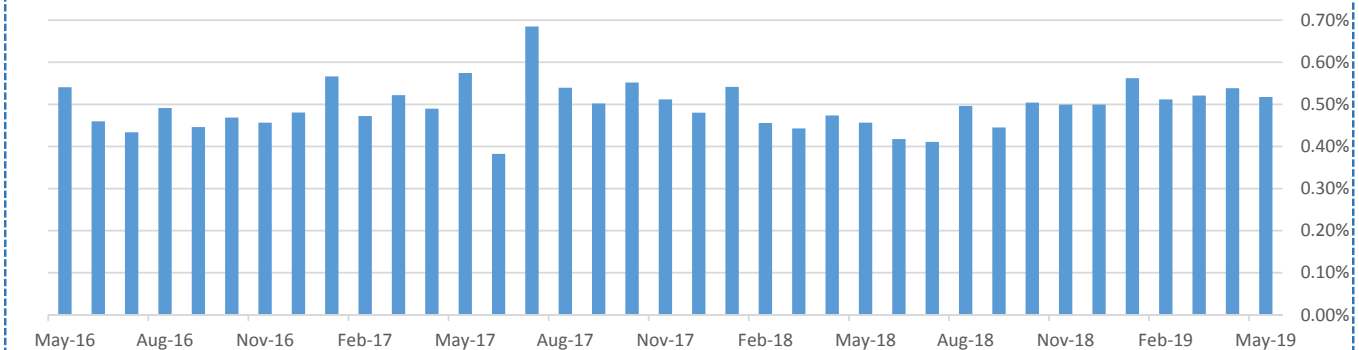
Kinerja CARLISYA PRO SAFE

Deskripsi	May-19	Yoy	Disetahunkan	YTD	Sejak Peluncuran
Yield	0.52%	6.09%	6.47%	2.68%	55.82%

Pergerakan NAV CARLisya Pro Safe May 2018 - May 2019



Return Bulanan selama 3 Tahun Terakhir



DISCLAIMER:

INVESTASI MELALUI UNIT LINK FUND ATAU PRODUK YANG DIKAITKAN DENGAN INVESTASI MENGANDUNG RESIKO. KINERJA MASA LALU TIDAK MENCERMINKAN KINERJA MASA DATANG. CALON NASABAH WAJIB MEMBACA DAN MEMAHAMI PROPOSAL SEBELUM MEMUTUSKAN UNTUK BERINVESTASI MELALUI UNIT LINK FUND ATAU PRODUK YANG DIKAITKAN DENGAN INVESTASI.

CARLISYA PRO SAFE

Dana Investasi Syariah Pasar Uang



28-Jun-19 NAV: 1,565.458

CARLISYA PRO

Adalah gabungan dari Dana Tabarru' dan Dana Investasi dimana Peserta mempunyai kebebasan untuk memilih penempatan Dana Investasinya pada portfolio investasi Syariah yang disediakan pihak perusahaan.

Resiko investasi sepenuhnya menjadi tanggung jawab peserta.

CARLISYA PRO SAFE

Tanggal Peluncuran 01 Maret 2010
Total Dana Kelolaan 485,291,889.58
Mata Uang Rupiah
Bank Kustodian PT BANK CIMB NIAGA

Tujuan Investasi

Memberikan hasil investasi yang kompetitif dengan mengutamakan keamanan dan tingkat likuiditas yang tinggi.

Indikator Ekonomi

Inflasi (Jun 2019)	Inflasi (Yoy)	BI 7-day RR
0.55%	3.28%	6.00%

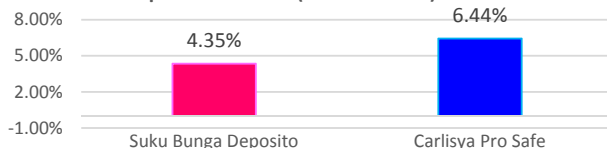
Kebijakan Investasi

Pasar Uang termasuk Efek Pendapatan Tetap < 1 th 0-100%

Komposisi Portofolio

Kas dan Deposito Syariah 100.00%

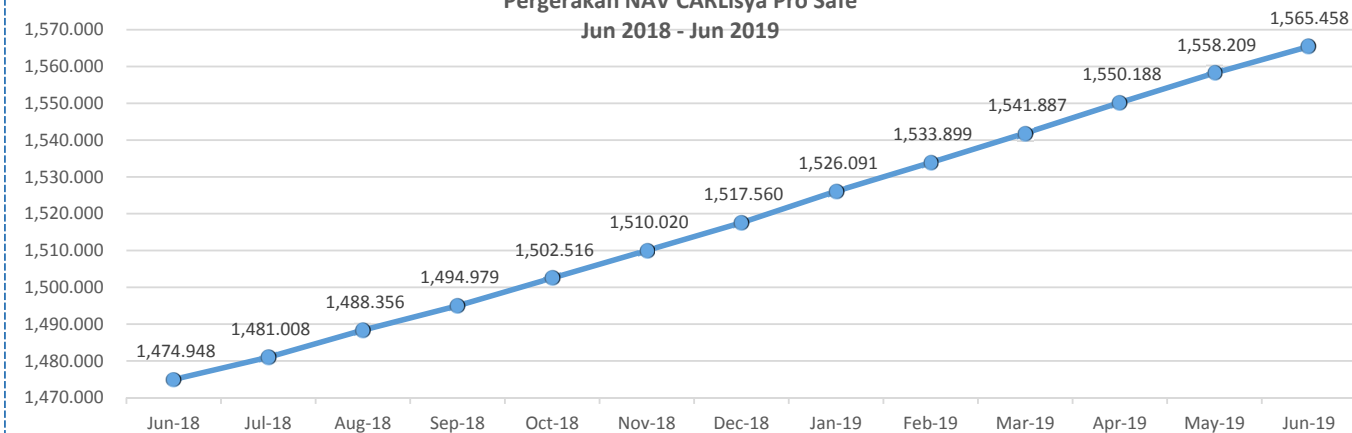
Suku Bunga Deposito vs Carlisya Pro Safe (netto) per Maret 2019 (Disetahunkan)



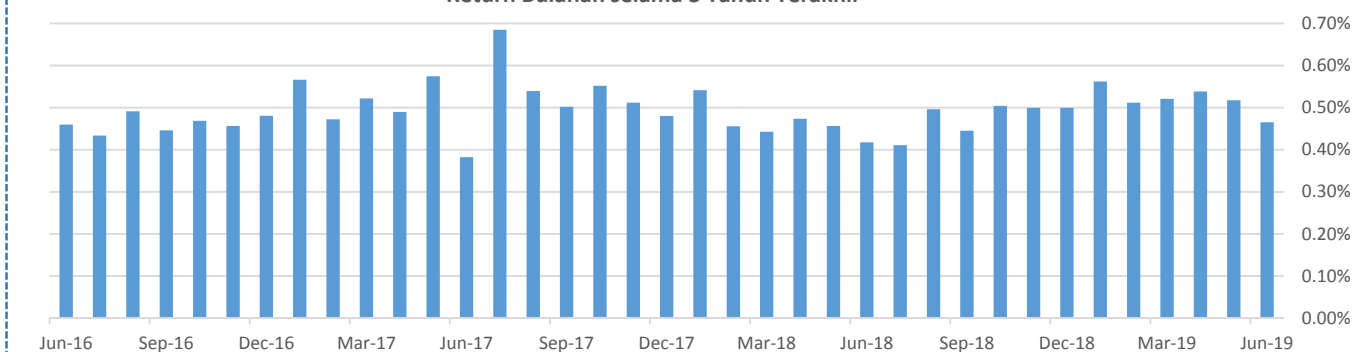
Kinerja CARLISYA PRO SAFE

Deskripsi	Jun-19	Yoy	Disetahunkan	YTD	Sejak Peluncuran
Yield	0.47%	6.14%	6.44%	3.16%	56.55%

Pergerakan NAV CARLisya Pro Safe Jun 2018 - Jun 2019



Return Bulanan selama 3 Tahun Terakhir



DISCLAIMER:

INVESTASI MELALUI UNIT LINK FUND ATAU PRODUK YANG DIKAITKAN DENGAN INVESTASI MENGANDUNG RESIKO. KINERJA MASA LALU TIDAK MENCERMINKAN KINERJA MASA DATANG. CALON NASABAH WAJIB MEMBACA DAN MEMAHAMI PROPOSAL SEBELUM MEMUTUSKAN UNTUK BERINVESTASI MELALUI UNIT LINK FUND ATAU PRODUK YANG DIKAITKAN DENGAN INVESTASI.

CARLISYA PRO SAFE

Dana Investasi Syariah Pasar Uang



31-Jul-19 NAV: 1,573.739

CARLISYA PRO

Adalah gabungan dari Dana Tabarru' dan Dana Investasi dimana Peserta mempunyai kebebasan untuk memilih penempatan Dana Investasinya pada portfolio investasi Syariah yang disediakan pihak perusahaan.
Resiko investasi sepenuhnya menjadi tanggung jawab peserta.

CARLISYA PRO SAFE

Tanggal Peluncuran 01 Maret 2010
Total Dana Kelolaan 487,859,081.72
Mata Uang Rupiah
Bank Kustodian PT BANK CIMB NIAGA

Tujuan Investasi

Memberikan hasil investasi yang kompetitif dengan mengutamakan keamanan dan tingkat likuiditas yang tinggi.

Indikator Ekonomi		
Inflasi (Jul 2019)	Inflasi (Yoy)	BI 7-day RR
0.31%	3.32%	5.75%

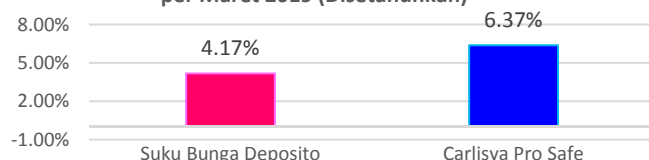
Kebijakan Investasi

Pasar Uang termasuk Efek Pendapatan Tetap < 1 th 0-100%

Komposisi Portofolio

Kas dan Deposito Syariah 100.00%

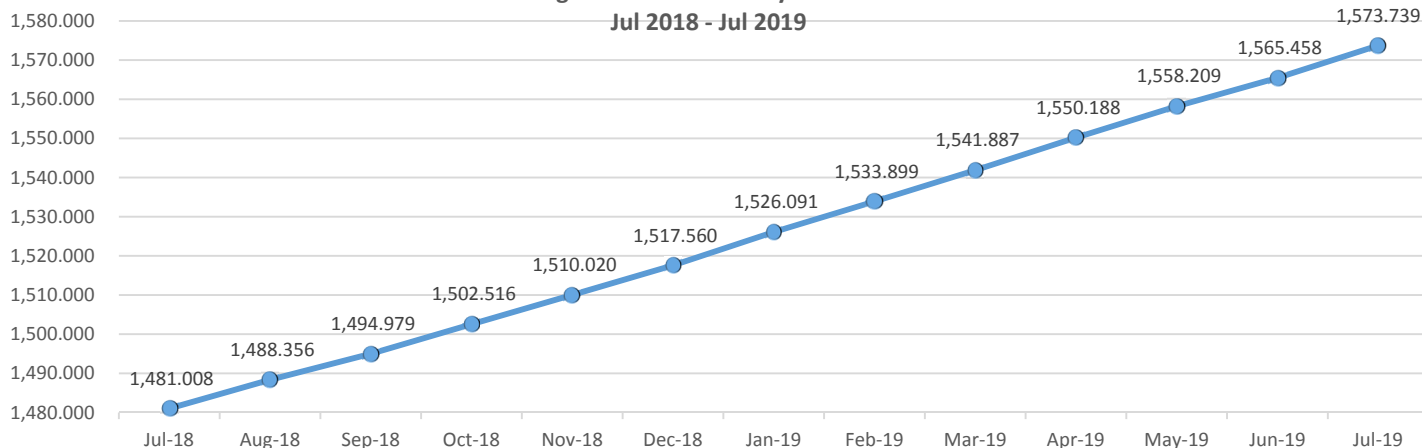
Suku Bunga Deposito vs Carlisya Pro Safe (netto) per Maret 2019 (Disetahunkan)



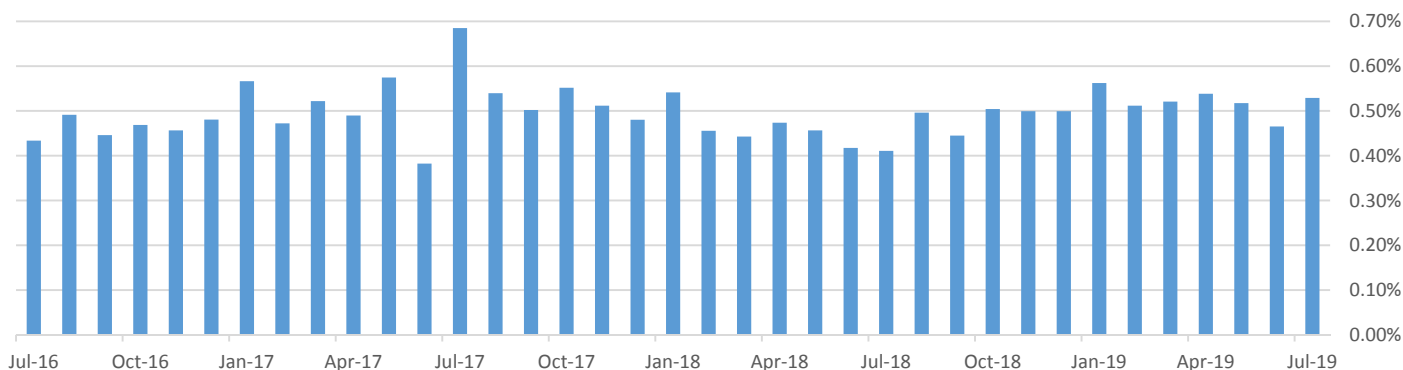
Kinerja CARLISYA PRO SAFE

Deskripsi	Jul-19	Yoy	Disetahunkan	YTD	Sejak Peluncuran
Yield	0.53%	6.26%	6.37%	3.70%	57.37%

Pergerakan NAV CARLisya Pro Safe Jul 2018 - Jul 2019



Return Bulanan selama 3 Tahun Terakhir



DISCLAIMER:

INVESTASI MELALUI UNIT LINK FUND ATAU PRODUK YANG DIKAITKAN DENGAN INVESTASI MENGANDUNG RESIKO. KINERJA MASA LALU TIDAK MENCERMINKAN KINERJA MASA DATANG. CALON NASABAH WAJIB MEMBACA DAN MEMAHAMI PROPOSAL SEBELUM MEMUTUSKAN UNTUK BERINVESTASI MELALUI UNIT LINK FUND ATAU PRODUK YANG DIKAITKAN DENGAN INVESTASI.

CARLISYA PRO SAFE

Dana Investasi Syariah Pasar Uang



30-Aug-19 NAV: 1,581.251

CARLISYA PRO

Adalah gabungan dari Dana Tabarru' dan Dana Investasi dimana Peserta mempunyai kebebasan untuk memilih penempatan Dana Investasinya pada portfolio investasi Syariah yang disediakan pihak perusahaan.
Resiko investasi sepenuhnya menjadi tanggung jawab peserta.

CARLISYA PRO SAFE

Tanggal Peluncuran 01 Maret 2010
Total Dana Kelolaan 490,187,670.42
Mata Uang Rupiah
Bank Kustodian PT BANK CIMB NIAGA

Tujuan Investasi

Memberikan hasil investasi yang kompetitif dengan mengutamakan keamanan dan tingkat likuiditas yang tinggi.

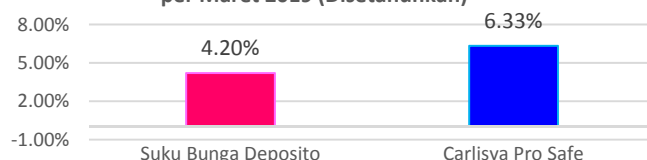
Kebijakan Investasi

Pasar Uang termasuk Efek Pendapatan Tetap < 1 th 0-100%

Komposisi Portofolio

Kas dan Deposito Syariah 100.00%

Suku Bunga Deposito vs Carlisya Pro Safe (netto) per Maret 2019 (Disetahunkan)



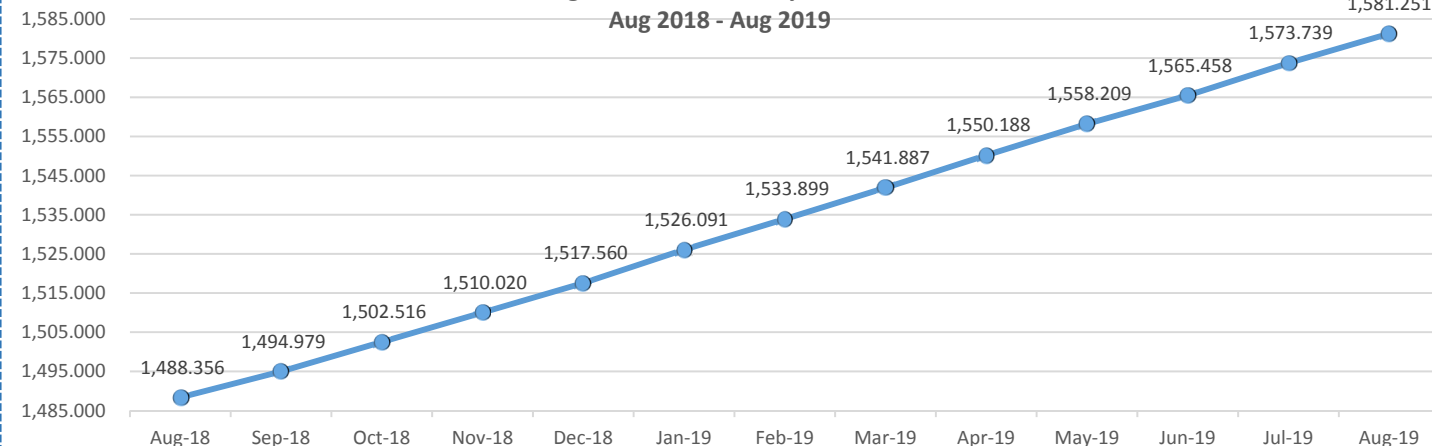
Indikator Ekonomi

Inflasi (Aug 2019)	Inflasi (Yoy)	BI 7-day RR
0.12%	3.49%	5.50%

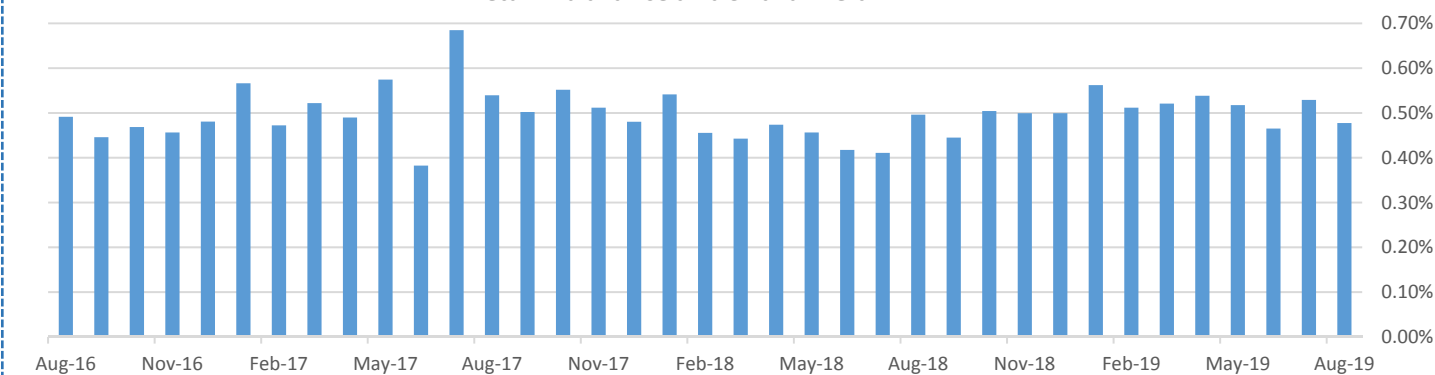
Kinerja CARLISYA PRO SAFE

Deskripsi	Aug-19	Yoy	Disetahunkan	YTD	Sejak Peluncuran
Yield	0.48%	6.24%	6.33%	4.20%	58.13%

Pergerakan NAV CARLisya Pro Safe Aug 2018 - Aug 2019



Return Bulanan selama 3 Tahun Terakhir



DISCLAIMER:

INVESTASI MELALUI UNIT LINK FUND ATAU PRODUK YANG DIKAITKAN DENGAN INVESTASI MENGANDUNG RESIKO. KINERJA MASA LALU TIDAK MENCERMINKAN KINERJA MASA DATANG. CALON NASABAH WAJIB MEMBACA DAN MEMAHAMI PROPOSAL SEBELUM MEMUTUSKAN UNTUK BERINVESTASI MELALUI UNIT LINK FUND ATAU PRODUK YANG DIKAITKAN DENGAN INVESTASI.

CARLISYA PRO SAFE

Dana Investasi Syariah Pasar Uang



30-Sep-19 NAV: 1,589.022

CARLISYA PRO

Adalah gabungan dari Dana Tabarru' dan Dana Investasi dimana Peserta mempunyai kebebasan untuk memilih penempatan Dana Investasinya pada portfolio investasi Syariah yang disediakan pihak perusahaan.
Resiko investasi sepenuhnya menjadi tanggung jawab peserta.

CARLISYA PRO SAFE

Tanggal Peluncuran 01 Maret 2010
Total Dana Kelolaan 492,596,745.42
Mata Uang Rupiah
Bank Kustodian PT BANK CIMB NIAGA

Tujuan Investasi

Memberikan hasil investasi yang kompetitif dengan mengutamakan keamanan dan tingkat likuiditas yang tinggi.

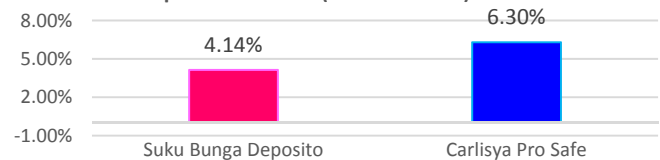
Kebijakan Investasi

Pasar Uang termasuk Efek Pendapatan Tetap < 1 th 0-100%

Komposisi Portofolio

Kas dan Deposito Syariah 100.00%

Suku Bunga Deposito vs Carlisya Pro Safe (netto) per Maret 2019 (Disetahunkan)



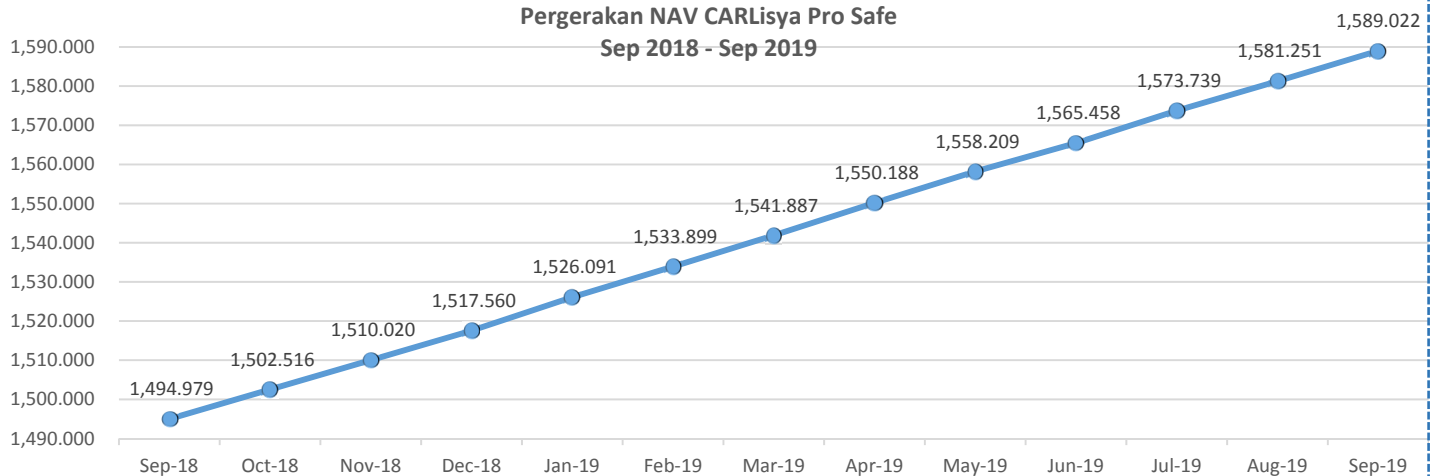
Indikator Ekonomi

Inflasi (Aug 2019)	Inflasi (Yoy)	BI 7-day RR
-0.27%	3.39%	5.25%

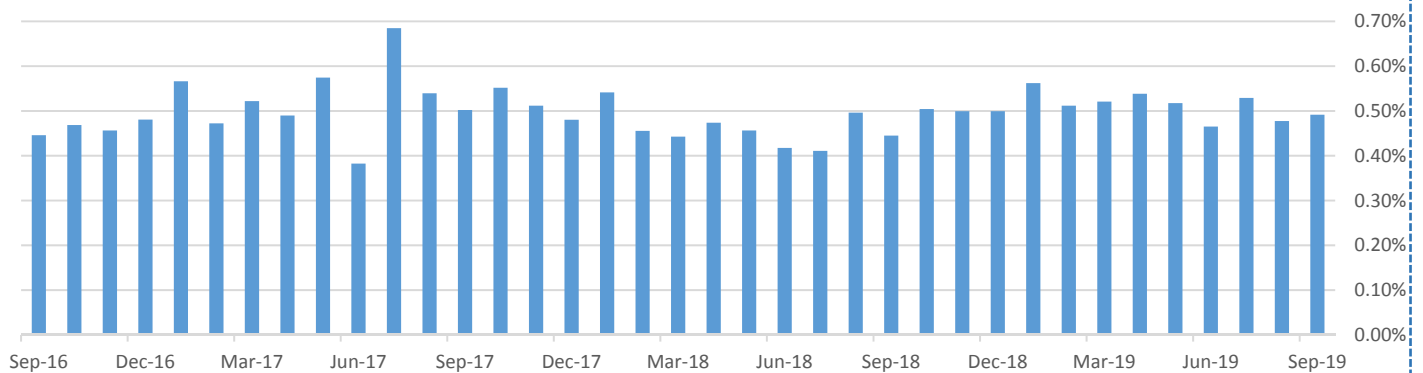
Kinerja CARLISYA PRO SAFE

Deskripsi	Sep-19	Yoy	Disetahunkan	YTD	Sejak Peluncuran
Yield	0.49%	6.29%	6.30%	4.71%	58.90%

Pergerakan NAV CARLisya Pro Safe Sep 2018 - Sep 2019



Return Bulanan selama 3 Tahun Terakhir



DISCLAIMER:

INVESTASI MELALUI UNIT LINK FUND ATAU PRODUK YANG DIKAITKAN DENGAN INVESTASI MENGANDUNG RESIKO. KINERJA MASA LALU TIDAK MENCERMINKAN KINERJA MASA DATANG. CALON NASABAH WAJIB MEMBACA DAN MEMAHAMI PROPOSAL SEBELUM MEMUTUSKAN UNTUK BERINVESTASI MELALUI UNIT LINK FUND ATAU PRODUK YANG DIKAITKAN DENGAN INVESTASI.

CARLISYA PRO SAFE

Dana Investasi Syariah Pasar Uang



31-Oct-19 NAV: 1,596.806

CARLISYA PRO

Adalah gabungan dari Dana Tabarru' dan Dana Investasi dimana Peserta mempunyai kebebasan untuk memilih penempatan Dana Investasinya pada portfolio investasi Syariah yang disediakan pihak perusahaan.
Resiko investasi sepenuhnya menjadi tanggung jawab peserta.

CARLISYA PRO SAFE

Tanggal Peluncuran 01 Maret 2010
Total Dana Kelolaan 495,009,759.08
Mata Uang Rupiah
Bank Kustodian PT BANK CIMB NIAGA

Tujuan Investasi

Memberikan hasil investasi yang kompetitif dengan mengutamakan keamanan dan tingkat likuiditas yang tinggi.

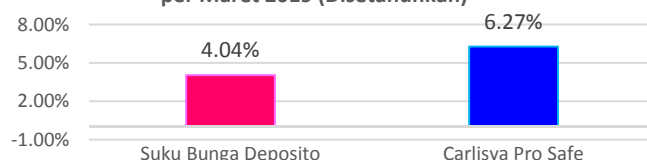
Kebijakan Investasi

Pasar Uang termasuk Efek Pendapatan Tetap < 1 th 0-100%

Komposisi Portofolio

Kas dan Deposito Syariah 100.00%

Suku Bunga Deposito vs Carlisya Pro Safe (netto)
per Maret 2019 (Disetahunkan)



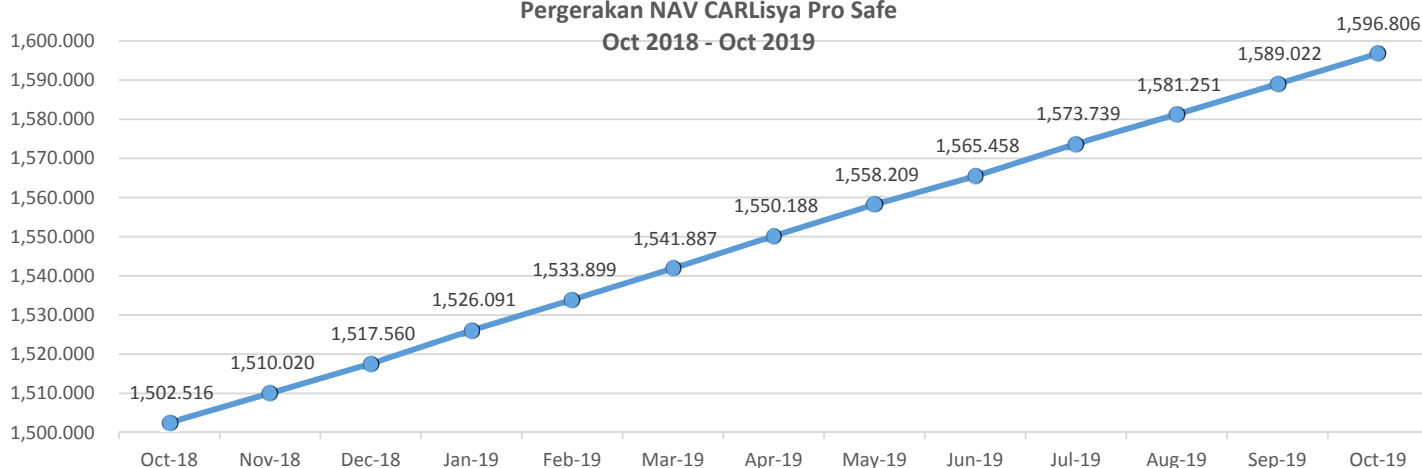
Indikator Ekonomi

Inflasi (Aug 2019)	Inflasi (Yoy)	BI 7-day RR
0.02%	3.13%	5.00%

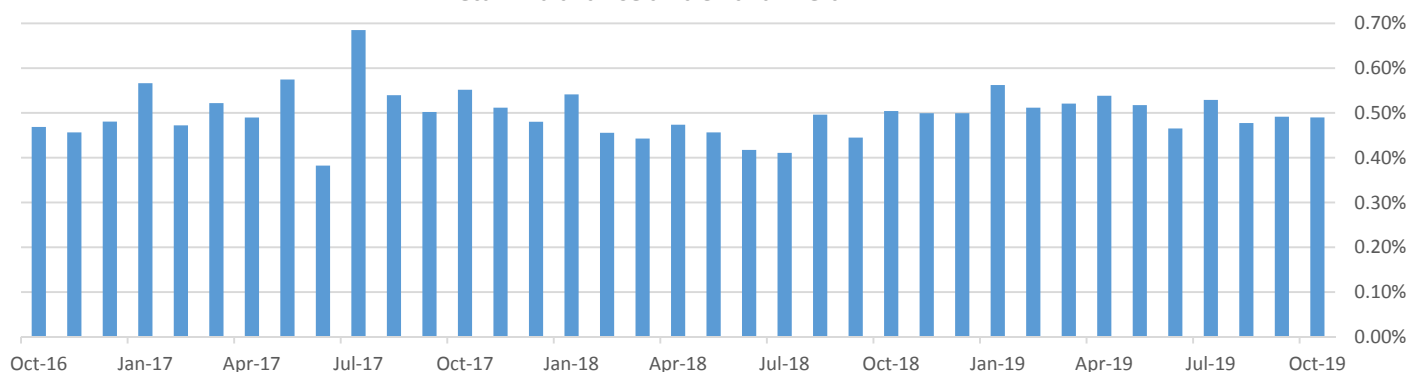
Kinerja CARLISYA PRO SAFE

Deskripsi	Oct-19	Yoy	Disetahunkan	YTD	Sejak Peluncuran
Yield	0.49%	6.28%	6.27%	5.22%	59.68%

Pergerakan NAV CARLisya Pro Safe
Oct 2018 - Oct 2019



Return Bulanan selama 3 Tahun Terakhir



DISCLAIMER:

INVESTASI MELALUI UNIT LINK FUND ATAU PRODUK YANG DIKAITKAN DENGAN INVESTASI MENGANDUNG RESIKO. KINERJA MASA LALU TIDAK MENCERMINKAN KINERJA MASA DATANG. CALON NASABAH WAJIB MEMBAKA DAN MEMAHAMI PROPOSAL SEBELUM MEMUTUSKAN UNTUK BERINVESTASI MELALUI UNIT LINK FUND ATAU PRODUK YANG DIKAITKAN DENGAN INVESTASI.

CARLISYA PRO SAFE

Dana Investasi Syariah Pasar Uang



29-Nov-19 NAV: 1,604.076

CARLISYA PRO

Adalah gabungan dari Dana Tabarru' dan Dana Investasi dimana Peserta mempunyai kebebasan untuk memilih penempatan Dana Investasinya pada portfolio investasi Syariah yang disediakan pihak perusahaan.
Resiko investasi sepenuhnya menjadi tanggung jawab peserta.

CARLISYA PRO SAFE

Tanggal Peluncuran 01 Maret 2010
Total Dana Kelolaan 497,263,409.76
Mata Uang Rupiah
Bank Kustodian PT BANK CIMB NIAGA

Tujuan Investasi

Memberikan hasil investasi yang kompetitif dengan mengutamakan keamanan dan tingkat likuiditas yang tinggi.

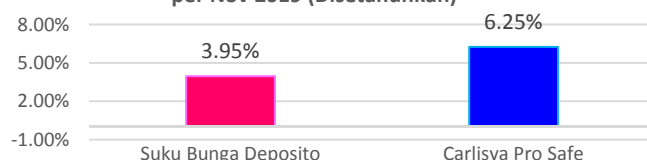
Kebijakan Investasi

Pasar Uang termasuk Efek Pendapatan Tetap < 1 th 0-100%

Komposisi Portofolio

Kas dan Deposito Syariah 100.00%

Suku Bunga Deposito vs Carlisya Pro Safe (netto) per Nov 2019 (Disetahunkan)



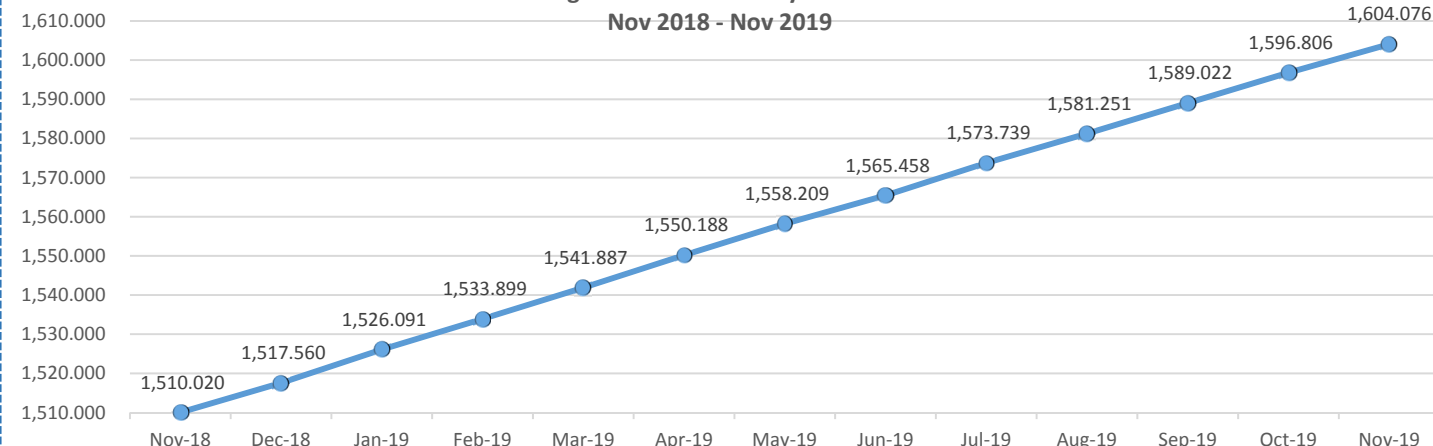
Indikator Ekonomi

Inflasi (Nov 2019)	Inflasi (Yoy)	BI 7-day RR
0.14%	3.00%	5.00%

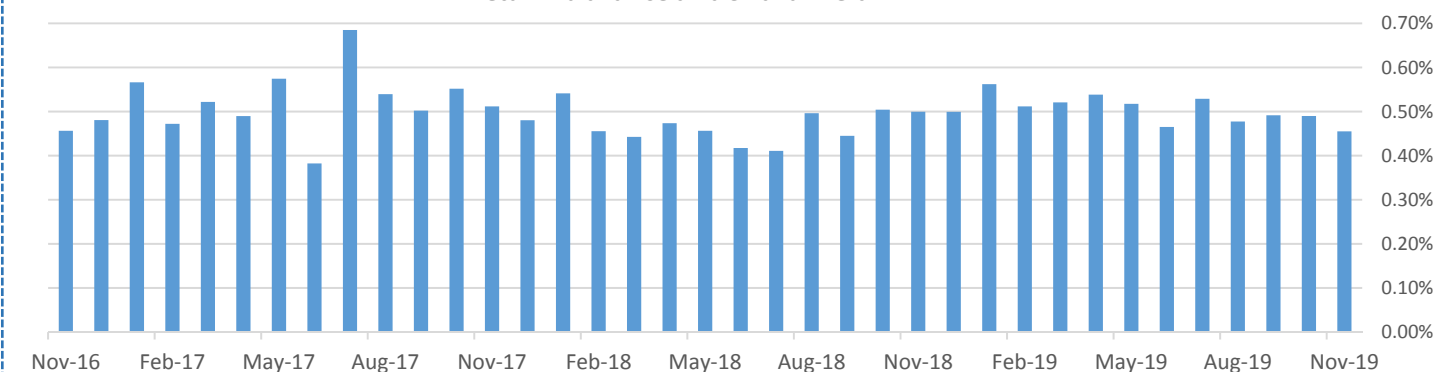
Kinerja CARLISYA PRO SAFE

Deskripsi	Nov-19	Yoy	Disetahunkan	YTD	Sejak Peluncuran
Yield	0.46%	6.23%	6.25%	5.70%	60.41%

Pergerakan NAV CARLISYA Pro Safe Nov 2018 - Nov 2019



Return Bulanan selama 3 Tahun Terakhir



DISCLAIMER:

INVESTASI MELALUI UNIT LINK FUND ATAU PRODUK YANG DIKAITKAN DENGAN INVESTASI MENGANDUNG RESIKO. KINERJA MASA LALU TIDAK MENCERMINKAN KINERJA MASA DATANG. CALON NASABAH WAJIB MEMBACA DAN MEMAHAMI PROPOSAL SEBELUM MEMUTUSKAN UNTUK BERINVESTASI MELALUI UNIT LINK FUND ATAU PRODUK YANG DIKAITKAN DENGAN INVESTASI.

CARLISYA PRO SAFE

Dana Investasi Syariah Pasar Uang



31-Dec-19 NAV: 1,612.102

CARLISYA PRO

Adalah gabungan dari Dana Tabarru' dan Dana Investasi dimana Peserta mempunyai kebebasan untuk memilih penempatan Dana Investasinya pada portfolio investasi Syariah yang disediakan pihak perusahaan.
Resiko investasi sepenuhnya menjadi tanggung jawab peserta.

CARLISYA PRO SAFE

Tanggal Peluncuran 01 Maret 2010
Total Dana Kelolaan 499,751,471.40
Mata Uang Rupiah
Bank Kustodian PT BANK CIMB NIAGA

Tujuan Investasi

Memberikan hasil investasi yang kompetitif dengan mengutamakan keamanan dan tingkat likuiditas yang tinggi.

Indikator Ekonomi		
Inflasi (Dec 2019)	Inflasi (Yoy)	BI 7-day RR
0.34%	2.70%	5.00%

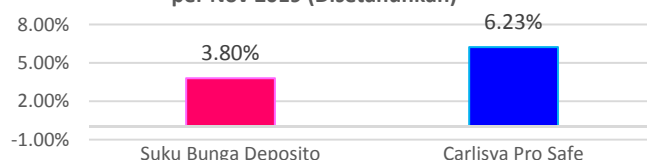
Kebijakan Investasi

Pasar Uang termasuk Efek Pendapatan Tetap < 1 th 0-100%

Komposisi Portofolio

Kas dan Deposito Syariah 100.00%

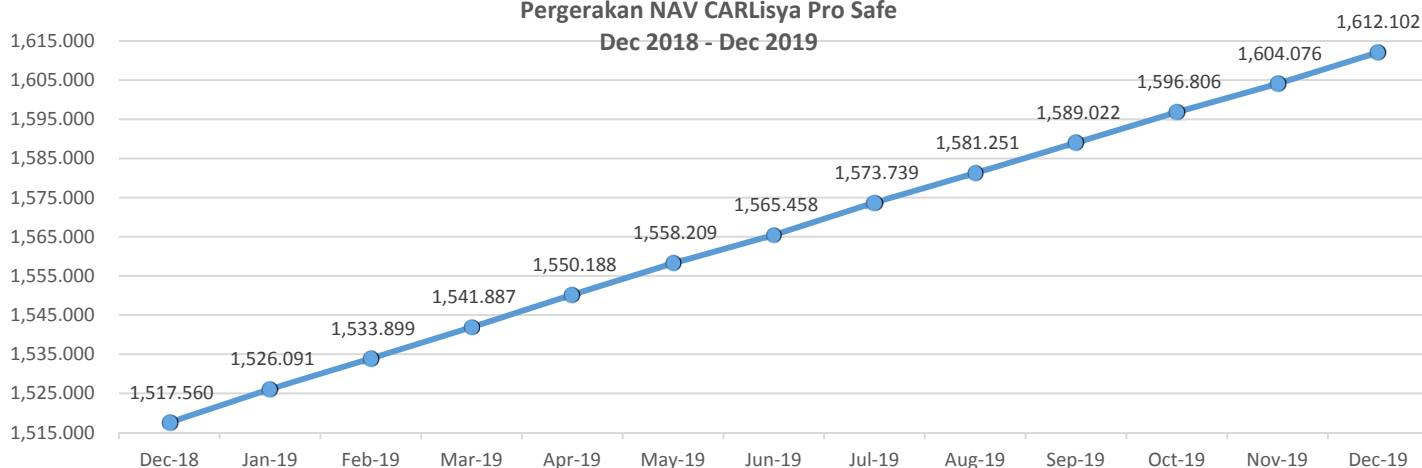
Suku Bunga Deposito vs Carlisya Pro Safe (netto) per Nov 2019 (Disetahunkan)



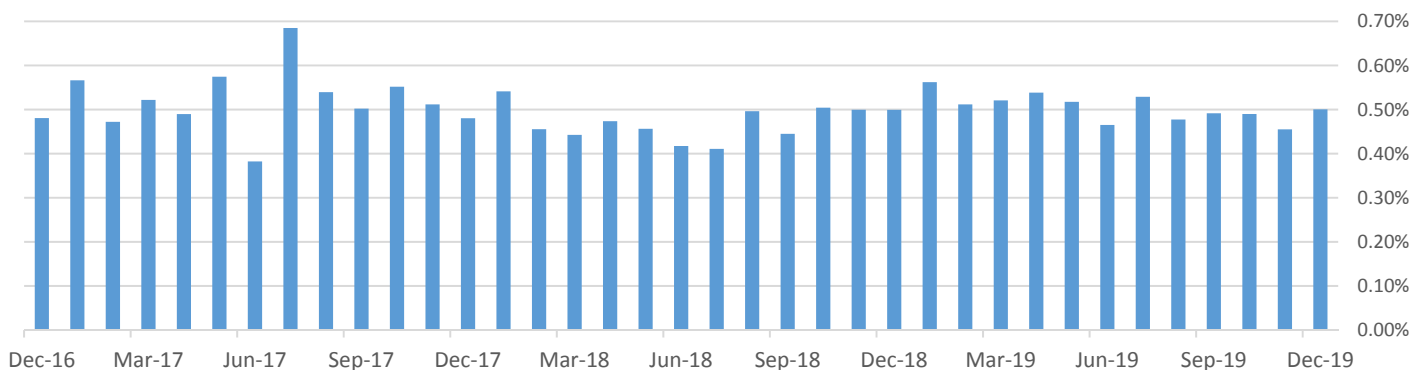
Kinerja CARLISYA PRO SAFE

Deskripsi	Dec-19	Yoy	Disetahunkan	YTD	Sejak Peluncuran
Yield	0.50%	6.23%	6.23%	6.23%	61.21%

Pergerakan NAV CARLisya Pro Safe Dec 2018 - Dec 2019



Return Bulanan selama 3 Tahun Terakhir



DISCLAIMER:

INVESTASI MELALUI UNIT LINK FUND ATAU PRODUK YANG DIKAITKAN DENGAN INVESTASI MENGANDUNG RESIKO. KINERJA MASA LALU TIDAK MENCERMINKAN KINERJA MASA DATANG. CALON NASABAH WAJIB MEMBACA DAN MEMAHAMI PROPOSAL SEBELUM MEMUTUSKAN UNTUK BERINVESTASI MELALUI UNIT LINK FUND ATAU PRODUK YANG DIKAITKAN DENGAN INVESTASI.