



**CARLISYA PRO FIXED** **NAB: 1,714.276** **JANUARI 2019**

**CARLISYA PRO**

Adalah gabungan dari Dana Tabarru' dan Dana Investasi, dimana peserta mempunyai kebebasan untuk memilih penempatan dana investasinya pada portfolio syariah yang disediakan dan dikelola oleh PT AJ Central Asia Raya. Resiko investasi sepenuhnya menjadi tanggung jawab peserta.

Tanggal Peluncuran 01 Maret 2010  
 Total Dana Kelolaan Rp 2,444,954,634.44  
 Mata Uang Rupiah  
 Bank Kustodian PT Bank CIMB NIAGA

**TUJUAN INVESTASI**

Mengoptimalkan hasil investasi dengan menjaga keamanan dan resiko pada tingkat yang dapat diterima.

**KEBIJAKAN INVESTASI**

Pasar uang 0-80%  
 Pendapatan Tetap 20-100%

**KOMPOSISI PORTFOLIO**

Deposito Syariah 9.38%  
 Obligasi Syariah 90.62%

**KOMPOSISI SEKTOR INVESTASI OBLIGASI**

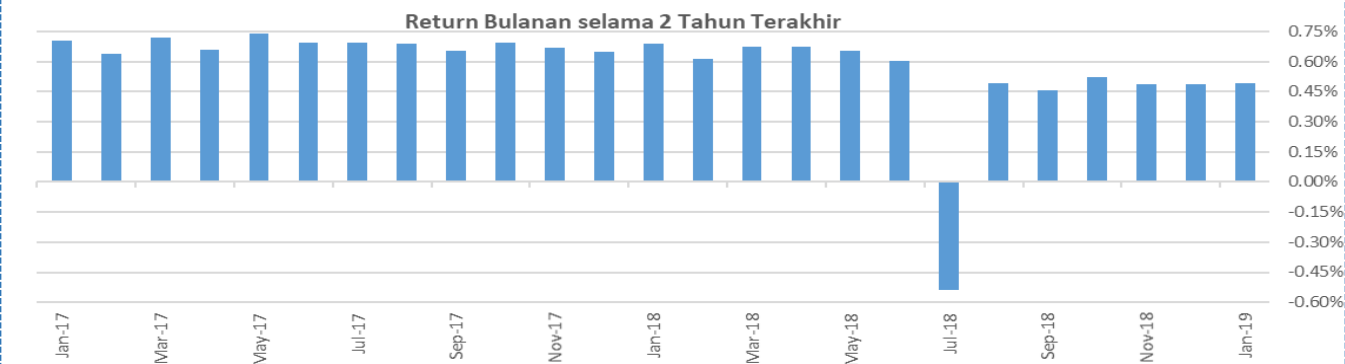
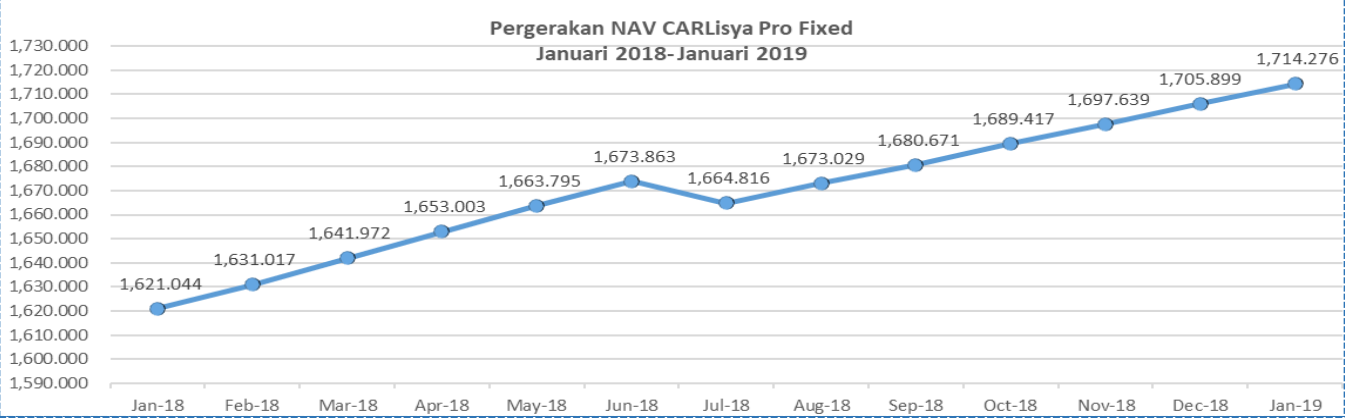
Keuangan 13.64%  
 Konsumen 27.27%  
 Infrastruktur 59.09%

**RATING INVESTASI OBLIGASI**

A 27.26%  
 AAA 72.74%

INDIKATOR EKONOMI		
	INFLASI (Jan. 2019)	0.32%
	INFLASI (YoY)	2.82%
	BI 7DRR	6.00%

Deskripsi	Jan. 2019	Yoy	Disetahunkan	YTD	Sejak Peluncuran
Yield	0.49%	5.75%	5.89%	0.49%	71.43%



**DISCLAIMER:**

INVESTASI MELALUI UNIT LINK FUND ATAU PRODUK YANG DIKAITKAN DENGAN INVESTASI MENDUNG RESIKO. KINERJA MASA LALU TIDAK MENCERMINKAN KINERJA MASA DATANG. CALON NASABAH WAJIB MEMBACA DAN MEMAHAMI PROPOSAL SEBELUM MEMUTUSKAN UNTUK BERINVESTASI MELALUI UNIT LINK FUND ATAU PRODUK YANG DIKAITKAN DENGAN INVESTASI.

# CARLISYA PRO FIXED



Dana Investasi Syariah Pendapatan Tetap

28-Feb-19 NAV: 1,722.838

## CARLISYA PRO

Adalah gabungan dari Dana Tabarru' dan Dana Investasi dimana Peserta mempunyai kebebasan untuk memilih penempatan Dana Investasinya pada portfolio investasi Syariah yang disediakan pihak perusahaan.  
Resiko investasi sepenuhnya menjadi tanggung jawab peserta.

### CARLISYA PRO FIXED

**Tanggal Peluncuran** 01 Maret 2010  
**Total Dana Kelolaan** 2,396,817,800.12  
**Mata Uang** Rupiah  
**Bank Kustodian** PT BANK CIMB NIAGA

#### Tujuan Investasi

Mengoptimalkan hasil investasi dengan menjaga keamanan dan resiko pada tingkat yang dapat diterima (tolerable risk).

### Komposisi Portofolio

Deposito Syariah	32.16%
Obligasi Syariah	67.84%

### Kebijakan Investasi

Pasar Uang	0-80%
Efek Pendapatan Tetap	20-100%

### Komposisi & Rating Investasi Obligasi

- Keuangan	18.75%	AAA	72.74%
- Infrastruktur	81.25%		

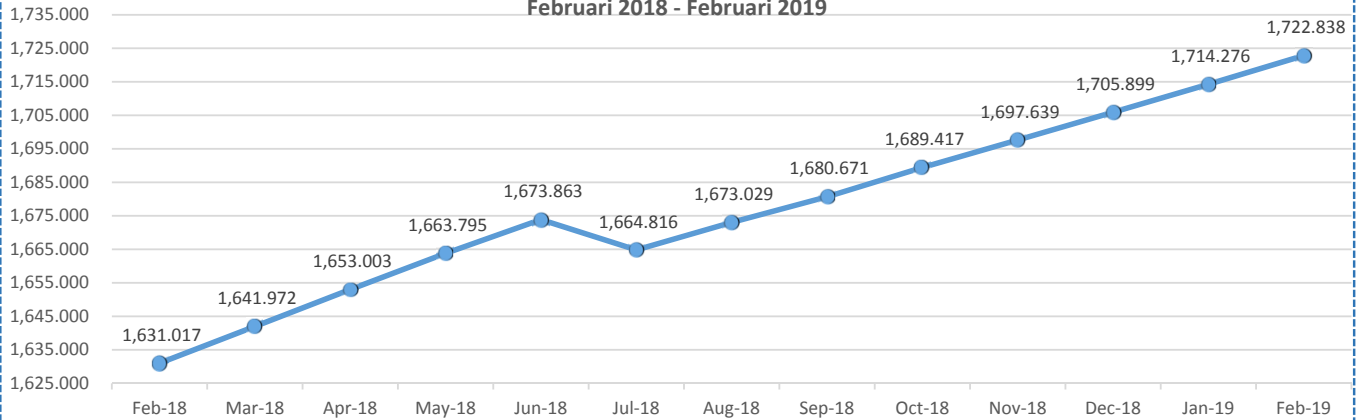
### Indikator Ekonomi

Deflasi (Feb 2019)	Inflasi (Yoy)	BI 7-day RR
0.08%	2.57%	6.00%

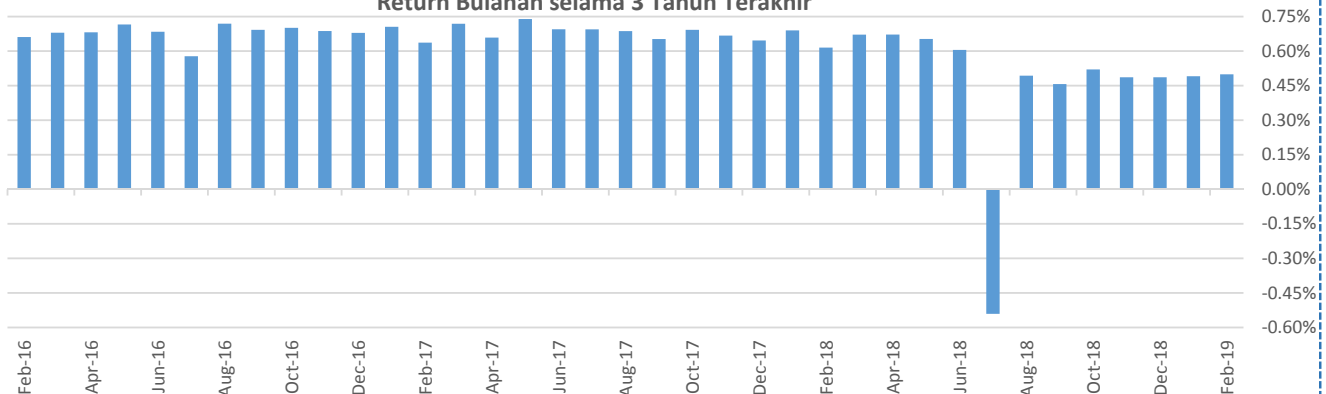
### Kinerja CARLISYA PRO FIXED

Deskripsi	Feb-19	Yoy	Disetahunkan	YTD	Sejak Peluncuran
Yield	0.50%	5.63%	6.14%	0.99%	72.28%

Pergerakan NAV CARLisya Pro Fixed  
Februari 2018 - Februari 2019



Return Bulanan selama 3 Tahun Terakhir



#### DISCLAIMER:

INVESTASI MELALUI UNIT LINK FUND ATAU PRODUK YANG DIKAITKAN DENGAN INVESTASI MENGANDUNG RESIKO. KINERJA MASA LALU TIDAK MENCERMINKAN KINERJA MASA DATANG. CALON NASABAH WAJIB MEMBACA DAN MEMAHAMI PROPOSAL SEBELUM MEMUTUSKAN UNTUK BERINVESTASI MELALUI UNIT LINK FUND ATAU PRODUK YANG DIKAITKAN DENGAN INVESTASI.

# CARLISYA PRO FIXED



Dana Investasi Syariah Pendapatan Tetap

29-Mar-19 NAV: 1,733.868

## CARLISYA PRO

Adalah gabungan dari Dana Tabarru' dan Dana Investasi dimana Peserta mempunyai kebebasan untuk memilih penempatan Dana Investasinya pada portfolio investasi Syariah yang disediakan pihak perusahaan.  
Resiko investasi sepenuhnya menjadi tanggung jawab peserta.

### CARLISYA PRO FIXED

**Tanggal Peluncuran** 01 Maret 2010  
**Total Dana Kelolaan** 2,269,634,201.55  
**Mata Uang** Rupiah  
**Bank Kustodian** PT BANK CIMB NIAGA

#### Tujuan Investasi

Mengoptimalkan hasil investasi dengan menjaga keamanan dan resiko pada tingkat yang dapat diterima (tolerable risk).

#### Komposisi & Rating Investasi Obligasi

- Keuangan	18.75%	AAA	100.00%
- Infrastruktur	81.25%		

#### Kebijakan Investasi

Pasar Uang	0-80%
Efek Pendapatan Tetap	20-100%

#### Komposisi Portofolio

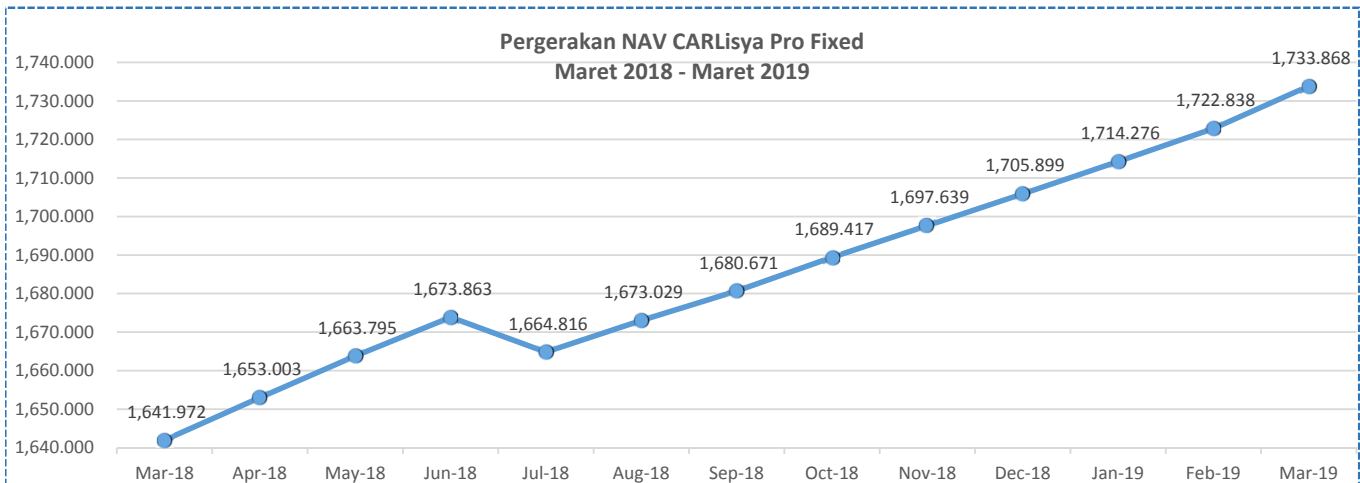
Deposito Syariah	28.91%
Obligasi Syariah	71.09%

#### Indikator Ekonomi

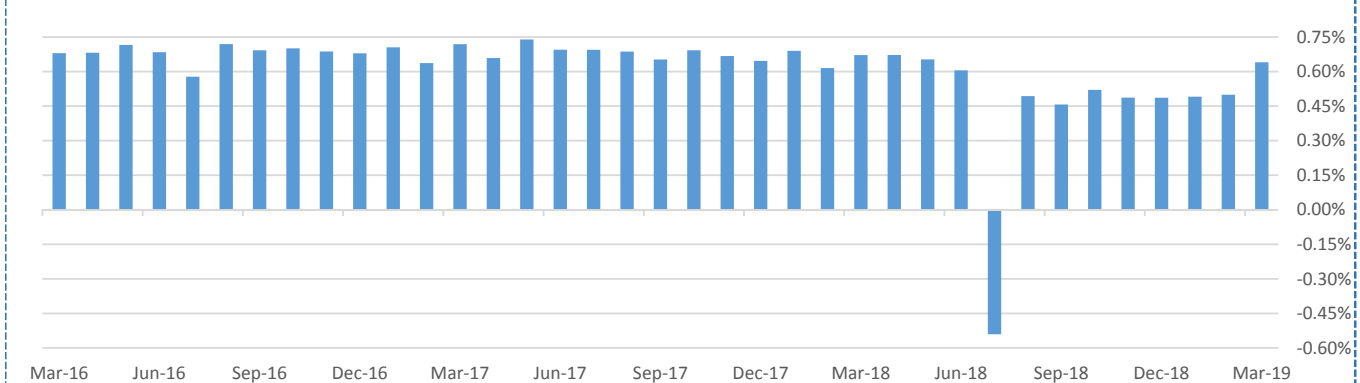
Inflasi (Mar 2019)	Inflasi (Yoy)	BI 7-day RR
0.11%	2.48%	6.00%

### Kinerja CARLISYA PRO FIXED

Deskripsi	Mar-19	Yoy	Disetahunkan	YTD	Sejak Peluncuran
Yield	0.64%	5.60%	6.80%	1.64%	73.39%



### Return Bulanan selama 3 Tahun Terakhir



#### DISCLAIMER:

INVESTASI MELALUI UNIT LINK FUND ATAU PRODUK YANG DIKAITKAN DENGAN INVESTASI MENGANDUNG RESIKO. KINERJA MASA LALU TIDAK MENCERMINKAN KINERJA MASA DATANG. CALON NASABAH WAJIB MEMBACA DAN MEMAHAMI PROPOSAL SEBELUM MEMUTUSKAN UNTUK BERINVESTASI MELALUI UNIT LINK FUND ATAU PRODUK YANG DIKAITKAN DENGAN INVESTASI.

# CARLISYA PRO FIXED

Dana Investasi Syariah Pendapatan Tetap



30-Apr-19 NAV: 1,745.346

## CARLISYA PRO

Adalah gabungan dari Dana Tabarru' dan Dana Investasi dimana Peserta mempunyai kebebasan untuk memilih penempatan Dana Investasinya pada portfolio investasi Syariah yang disediakan pihak perusahaan.  
Resiko investasi sepenuhnya menjadi tanggung jawab peserta.

### CARLISYA PRO FIXED

**Tanggal Peluncuran** 01 Maret 2010  
**Total Dana Kelolaan** 2,283,676,836.11  
**Mata Uang** Rupiah  
**Bank Kustodian** PT BANK CIMB NIAGA  
**Tujuan Investasi**

Mengoptimalkan hasil investasi dengan menjaga keamanan dan resiko pada tingkat yang dapat diterima (tolerable risk).

### Komposisi & Rating Investasi Obligasi

- Keuangan 18.75% AAA 100.00%  
- Infrastruktur 81.25%

### Kebijakan Investasi

Pasar Uang 0-80%  
Efek Pendapatan Tetap 20-100%

### Komposisi Portofolio

Deposito Syariah 29.25%  
Obligasi Syariah 70.75%

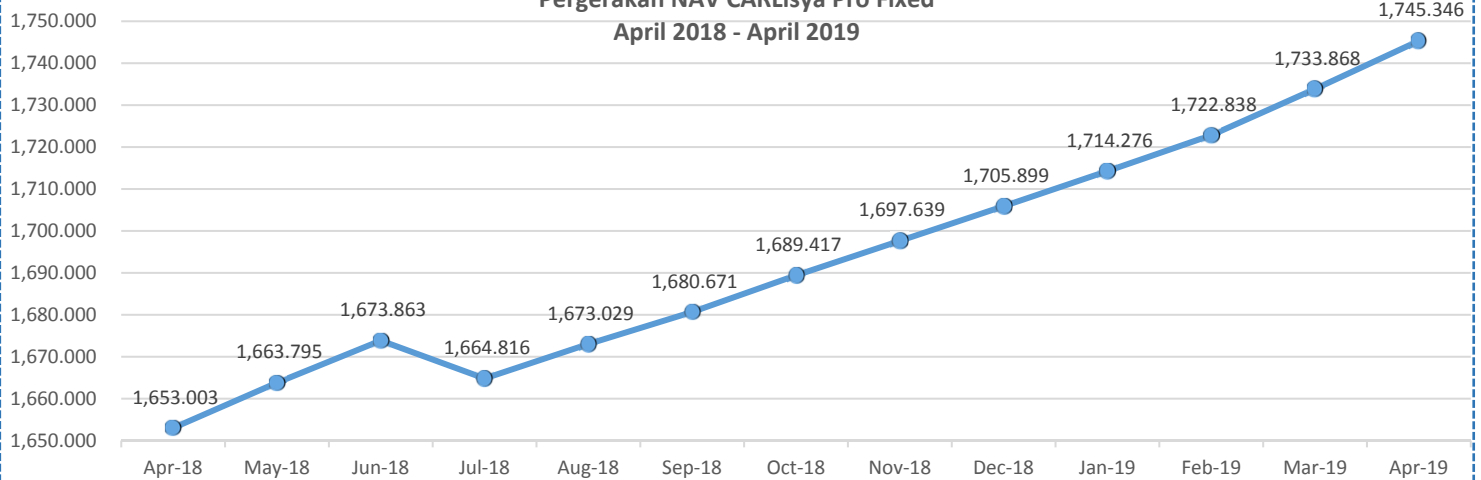
### Indikator Ekonomi

Inflasi (Apr 2019)	Inflasi (Yoy)	BI 7-day RR
0.44%	2.83%	6.00%

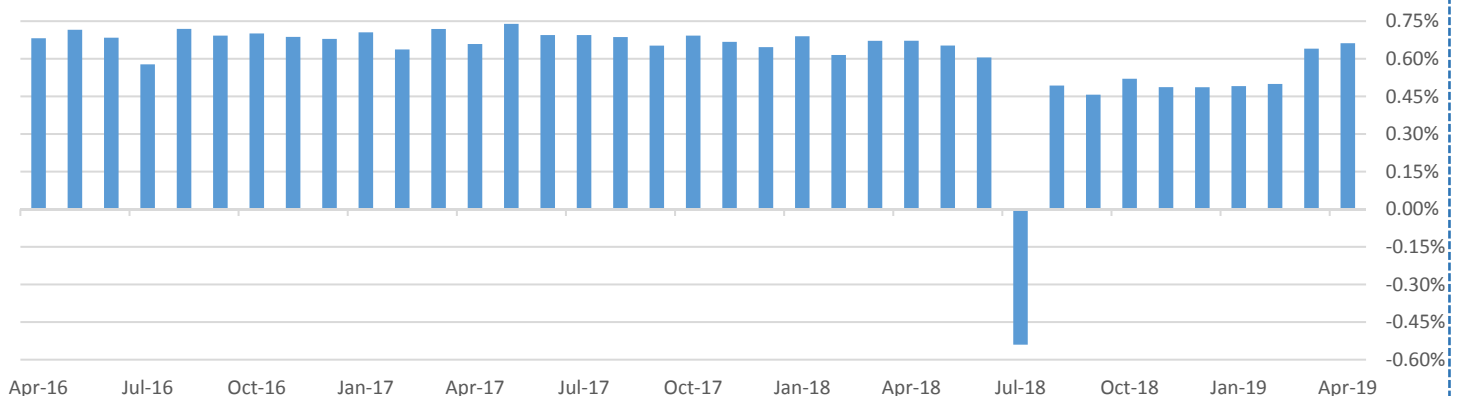
### Kinerja CARLISYA PRO FIXED

Deskripsi	Apr-19	Yoy	Disetahunkan	YTD	Sejak Peluncuran
Yield	0.66%	5.59%	7.03%	2.31%	74.53%

Pergerakan NAV CARLISYA Pro Fixed  
April 2018 - April 2019



Return Bulanan selama 3 Tahun Terakhir



#### DISCLAIMER:

INVESTASI MELALUI UNIT LINK FUND ATAU PRODUK YANG DIKAITKAN DENGAN INVESTASI MENGANDUNG RESIKO. KINERJA MASA LALU TIDAK MENCERMINKAN KINERJA MASA DATANG. CALON NASABAH WAJIB MEMBACA DAN MEMAHAMI PROPOSAL SEBELUM MEMUTUSKAN UNTUK BERINVESTASI MELALUI UNIT LINK FUND ATAU PRODUK YANG DIKAITKAN DENGAN INVESTASI.

## MARKET UPDATE APRIL 2019

# Pertumbuhan GDP kuartal I 2019 Indonesia tercatat 5,07% lebih rendah dari konsensus pasar 5,19% dan merupakan laju terendah sejak kuartal I 2018.

# Bank Indonesia mempertahankan *7-day reverse Repo rate* (BI 7DRR) pada level 6% pada 25 April 2019. Adapun *Lending Rate* tetap sebesar 6,75% dan *Deposit Interest Rate* sebesar 5,25%.

# Inflasi tahunan bulan April 2019 tercatat 2,83% di atas ekspektasi 2,69%. Angka inflasi ini adalah yang tertinggi sejak Desember 2018.

# Indonesia mencatat surplus perdagangan sebesar USD 0,54 miliar lebih tinggi dari USD 0,33 miliar di bulan Maret, mengalahkan estimasi pasar USD -0,18 miliar. Namun angka ini lebih rendah dibanding April 2018 sebesar USD 1,12 miliar. Adapun surplus terjadi karena penurunan ekspor (-10,01%) lebih tinggi dari penurunan impor (-6,76%).

# Cadangan devisa bulan April 2019 tercatat turun menjadi USD 124,3 miliar dari posisi Maret 2019 sebesar USD 123,5 miliar.

# Rupiah ditutup melemah ke level 14.245 dibanding posisi akhir Maret 2019 di level 14.225.

# Pada tanggal 26 April 2019, Lembaga pemeringkat Rating and Investment Information, Inc. (R&I) mengukuhkan peringkat Sovereign Credit Rating Indonesia pada level BBB/outlook stabil (Investment Grade). Selain itu, Lembaga pemeringkat Japan Credit Rating Agency, Ltd. (JCR) juga memperbaiki Outlook Sovereign Credit Rating Republik Indonesia dari Stable menjadi Positive, sekaligus mengafirmasi rating pada BBB (Investment Grade).

# Faktor terkuat yang mempengaruhi pasar sepanjang bulan April 2019 antara lain penyelenggaraan PEMILU Presiden & Wakil Presiden serta legislatif serentak di Indonesia dan perkembangan isu seputar perang dagang antara AS dan China. Resiko perlambatan pertumbuhan ekonomi global disinyalir sangat bergantung pada penyelesaian isu trade war antara dua kekuatan utama ekonomi dunia ini.

# Index Harga Saham Gabungan (IHSG) bulan April 2019 ditutup di 6.455,35 mencatatkan penurunan -0,66% MoM, sehingga kinerja YTD mencatat imbal hasil + 4,21%. Adapun *leading mover sector* pada sektor *Property* (4,68%) dan *Finance* (2,76%) sementara *lagging mover* adalah sektor *Basic industry* (-6,30%) dan *Mining* (-3,80%). Untuk pasar obligasi, Imbal hasil SUN 1 tahun tercatat 6,48% dan 10 tahun sebesar 7,80%.

# Pada perdagangan 08 Mei 2019, bursa Asia melanjutkan penurunan karena kekhawatiran perang tarif antara AS dan China. Sentimen negatif terus berlanjut karena para traders masih menunggu perkembangan selanjutnya dalam perselisihan antara kedua Negara tersebut. Pemerintah China mengkonfirmasi bahwa Wakil Perdana Menteri Liu He akan mengunjungi AS untuk mendiskusikan perdagangan pada tanggal 9 dan 10 Mei 2019.

\*\*\*\*

# CARLISYA PRO FIXED



Dana Investasi Syariah Pendapatan Tetap

31-May-19 NAV: 1,756.346

## CARLISYA PRO

Adalah gabungan dari Dana Tabarru' dan Dana Investasi dimana Peserta mempunyai kebebasan untuk memilih penempatan Dana Investasinya pada portfolio investasi Syariah yang disediakan pihak perusahaan.  
Resiko investasi sepenuhnya menjadi tanggung jawab peserta.

### CARLISYA PRO FIXED

**Tanggal Peluncuran** 01 Maret 2010  
**Total Dana Kelolaan** 2,331,851,164.74  
**Mata Uang** Rupiah  
**Bank Kustodian** PT BANK CIMB NIAGA

#### Tujuan Investasi

Mengoptimalkan hasil investasi dengan menjaga keamanan dan resiko pada tingkat yang dapat diterima (tolerable risk).

#### Komposisi & Rating Investasi Obligasi

- Keuangan	18.75%	AAA	100.00%
- Infrastruktur	81.25%		

#### Kebijakan Investasi

Pasar Uang	0-80%
Efek Pendapatan Tetap	20-100%

#### Komposisi Portofolio

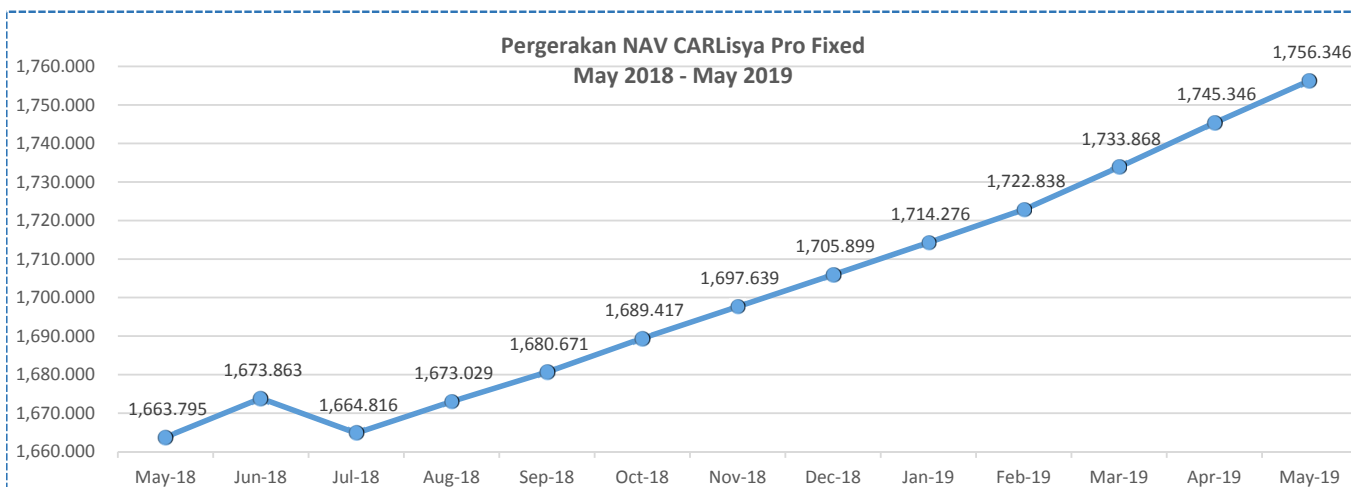
Deposito Syariah	30.24%
Obligasi Syariah	69.76%

#### Indikator Ekonomi

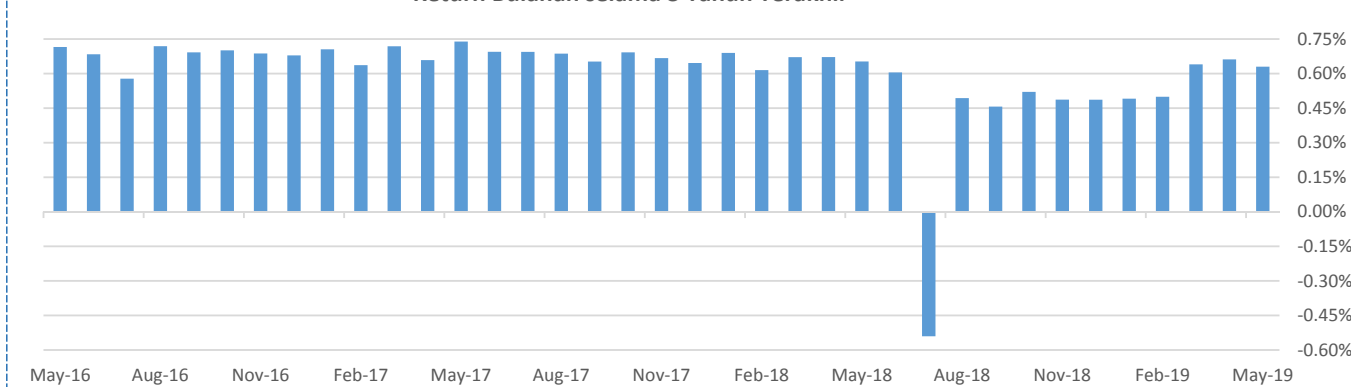
Inflasi (May 2019)	Inflasi (Yoy)	BI 7-day RR
0.68%	3.32%	6.00%

### Kinerja CARLISYA PRO FIXED

Deskripsi	May-19	Yoy	Disetahunkan	YTD	Sejak Peluncuran
Yield	0.63%	5.56%	7.15%	2.96%	75.63%



### Return Bulanan selama 3 Tahun Terakhir



#### DISCLAIMER:

INVESTASI MELALUI UNIT LINK FUND ATAU PRODUK YANG DIKAITKAN DENGAN INVESTASI MENGANDUNG RESIKO. KINERJA MASA LALU TIDAK MENCERMINKAN KINERJA MASA DATANG. CALON NASABAH WAJIB MEMBACA DAN MEMAHAMI PROPOSAL SEBELUM MEMUTUSKAN UNTUK BERINVESTASI MELALUI UNIT LINK FUND ATAU PRODUK YANG DIKAITKAN DENGAN INVESTASI.

# CARLISYA PRO FIXED



Dana Investasi Syariah Pendapatan Tetap

28-Jun-19 NAV: 1,766.475

## CARLISYA PRO

Adalah gabungan dari Dana Tabarru' dan Dana Investasi dimana Peserta mempunyai kebebasan untuk memilih penempatan Dana Investasinya pada portfolio investasi Syariah yang disediakan pihak perusahaan.  
Resiko investasi sepenuhnya menjadi tanggung jawab peserta.

### CARLISYA PRO FIXED

**Tanggal Peluncuran** 01 Maret 2010  
**Total Dana Kelolaan** 2,367,142,839.65  
**Mata Uang** Rupiah  
**Bank Kustodian** PT BANK CIMB NIAGA

**Tujuan Investasi**  
Mengoptimalkan hasil investasi dengan menjaga keamanan dan resiko pada tingkat yang dapat diterima (tolerable risk).

### Komposisi & Rating Investasi Obligasi

- Keuangan	18.75%	AAA	100.00%
- Infrastruktur	81.25%		

### Kebijakan Investasi

Pasar Uang	0-80%
Efek Pendapatan Tetap	20-100%

### Komposisi Portofolio

Deposito Syariah	31.85%
Obligasi Syariah	68.15%

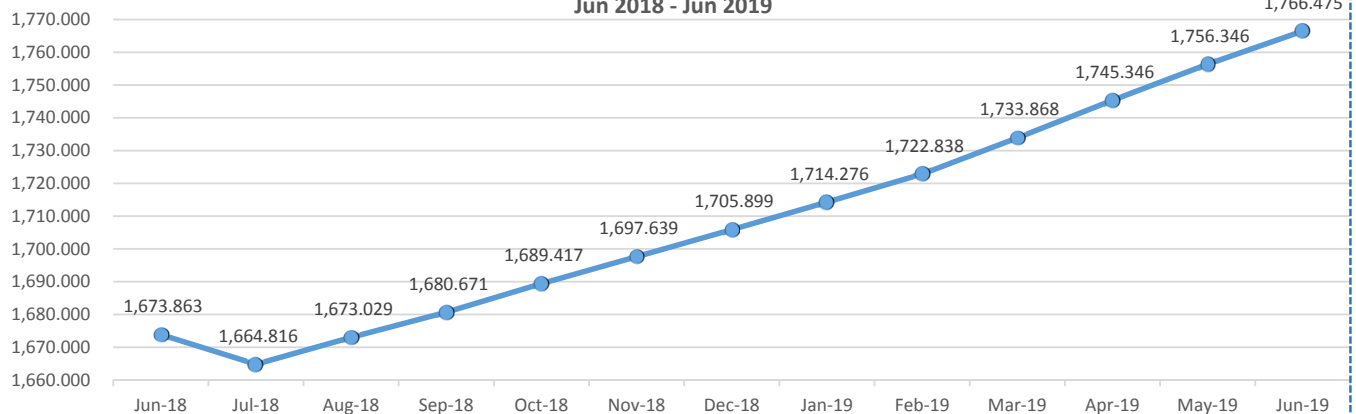
### Indikator Ekonomi

Inflasi (Jun 2019)	Inflasi (Yoy)	BI 7-day RR
0.55%	3.28%	6.00%

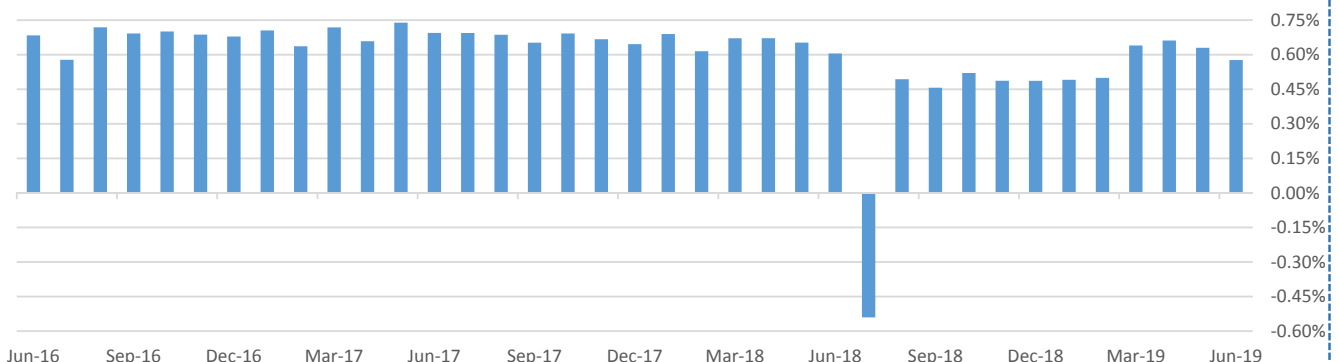
### Kinerja CARLISYA PRO FIXED

Deskripsi	Jun-19	Yoy	Disetahunkan	YTD	Sejak Peluncuran
Yield	0.58%	5.53%	7.24%	3.55%	76.65%

Pergerakan NAV CARLisya Pro Fixed  
Jun 2018 - Jun 2019



Return Bulanan selama 3 Tahun Terakhir



#### DISCLAIMER:

INVESTASI MELALUI UNIT LINK FUND ATAU PRODUK YANG DIKAITKAN DENGAN INVESTASI MENGANDUNG RESIKO. KINERJA MASA LALU TIDAK MENCERMINKAN KINERJA MASA DATANG. CALON NASABAH WAJIB MEMBACA DAN MEMAHAMI PROPOSAL SEBELUM MEMUTUSKAN UNTUK BERINVESTASI MELALUI UNIT LINK FUND ATAU PRODUK YANG DIKAITKAN DENGAN INVESTASI.

# CARLISYA PRO FIXED



Dana Investasi Syariah Pendapatan Tetap

31-Jul-19 NAV: 1,777.928

## CARLISYA PRO

Adalah gabungan dari Dana Tabarru' dan Dana Investasi dimana Peserta mempunyai kebebasan untuk memilih penempatan Dana Investasinya pada portfolio investasi Syariah yang disediakan pihak perusahaan.  
Resiko investasi sepenuhnya menjadi tanggung jawab peserta.

### CARLISYA PRO FIXED

**Tanggal Peluncuran** 01 Maret 2010  
**Total Dana Kelolaan** 2,388,102,429.10  
**Mata Uang** Rupiah  
**Bank Kustodian** PT BANK CIMB NIAGA

**Tujuan Investasi**  
Mengoptimalkan hasil investasi dengan menjaga keamanan dan resiko pada tingkat yang dapat diterima (tolerable risk).

### Kebijakan Investasi

Pasar Uang 0-80%  
Efek Pendapatan Tetap 20-100%

### Komposisi Portofolio

Deposito Syariah 11.30%  
Obligasi Syariah 88.70%

### Komposisi & Rating Investasi Obligasi

- Keuangan 14.29% AAA 100.00%  
- Infrastruktur 85.71%

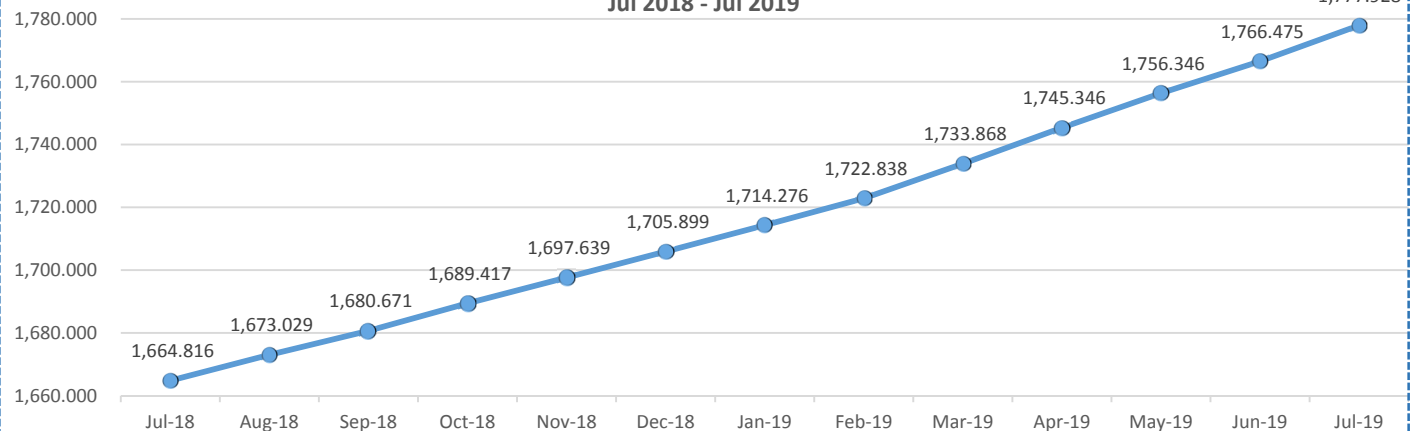
### Indikator Ekonomi

Inflasi (Jul 2019)	Inflasi (Yoy)	BI 7-day RR
0.31%	3.32%	5.75%

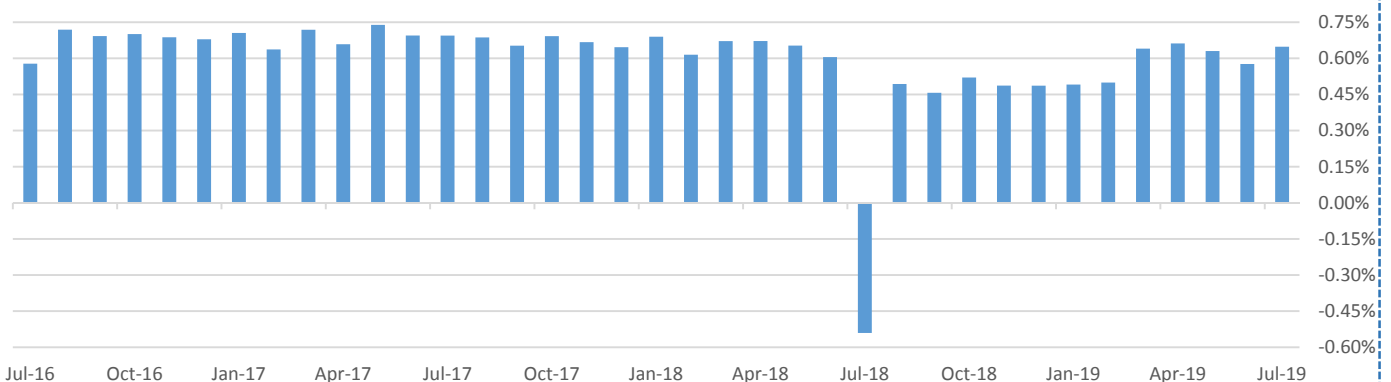
## Kinerja CARLISYA PRO FIXED

Deskripsi	Jul-19	Yoy	Disetahunkan	YTD	Sejak Peluncuran
Yield	0.65%	6.79%	7.27%	4.22%	77.79%

Pergerakan NAV CARLisya Pro Fixed  
Jul 2018 - Jul 2019



Return Bulanan selama 3 Tahun Terakhir



### DISCLAIMER:

INVESTASI MELALUI UNIT LINK FUND ATAU PRODUK YANG DIKAITKAN DENGAN INVESTASI MENGANDUNG RESIKO. KINERJA MASA LALU TIDAK MENCERMINKAN KINERJA MASA DATANG. CALON NASABAH WAJIB MEMBACA DAN MEMAHAMI PROPOSAL SEBELUM MEMUTUSKAN UNTUK BERINVESTASI MELALUI UNIT LINK FUND ATAU PRODUK YANG DIKAITKAN DENGAN INVESTASI.



# CARLISYA PRO FIXED



Dana Investasi Syariah Pendapatan Tetap

30-Aug-19 NAV: 1,789.429

## CARLISYA PRO

Adalah gabungan dari Dana Tabarru' dan Dana Investasi dimana Peserta mempunyai kebebasan untuk memilih penempatan Dana Investasinya pada portfolio investasi Syariah yang disediakan pihak perusahaan.  
Resiko investasi sepenuhnya menjadi tanggung jawab peserta.

### CARLISYA PRO FIXED

**Tanggal Peluncuran** 01 Maret 2010  
**Total Dana Kelolaan** 2,319,669,599.26  
**Mata Uang** Rupiah  
**Bank Kustodian** PT BANK CIMB NIAGA  
**Tujuan Investasi**

Mengoptimalkan hasil investasi dengan menjaga keamanan dan resiko pada tingkat yang dapat diterima (tolerable risk).

### Kebijakan Investasi

Pasar Uang 0-80%  
Efek Pendapatan Tetap 20-100%

### Komposisi Portofolio

Deposito Syariah 8.07%  
Obligasi Syariah 91.93%

### Komposisi & Rating Investasi Obligasi

- Keuangan 14.29% AAA 100.00%  
- Infrastruktur 85.71%

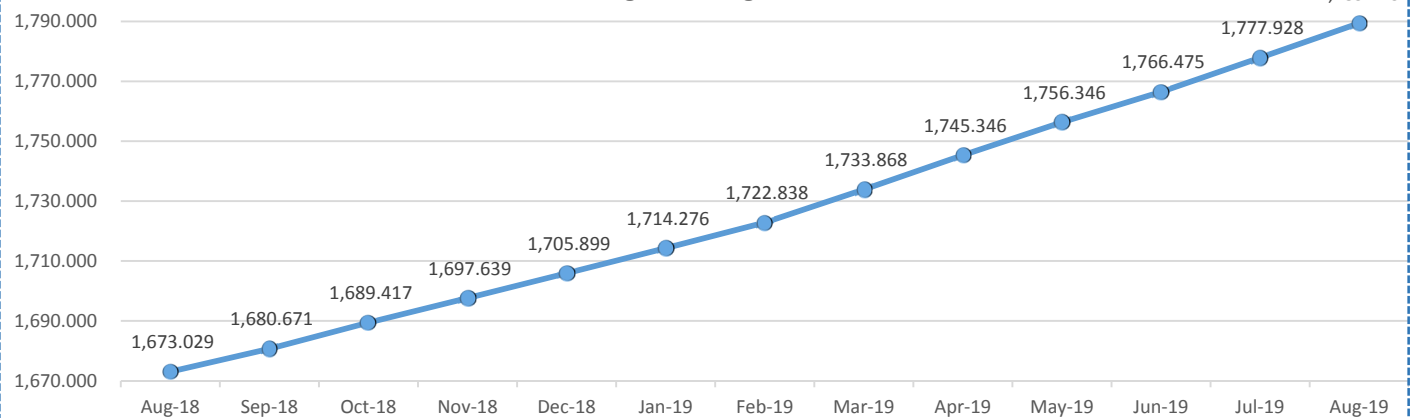
### Indikator Ekonomi

Inflasi (Aug 2019)	Inflasi (Yoy)	BI 7-day RR
0.12%	3.49%	5.50%

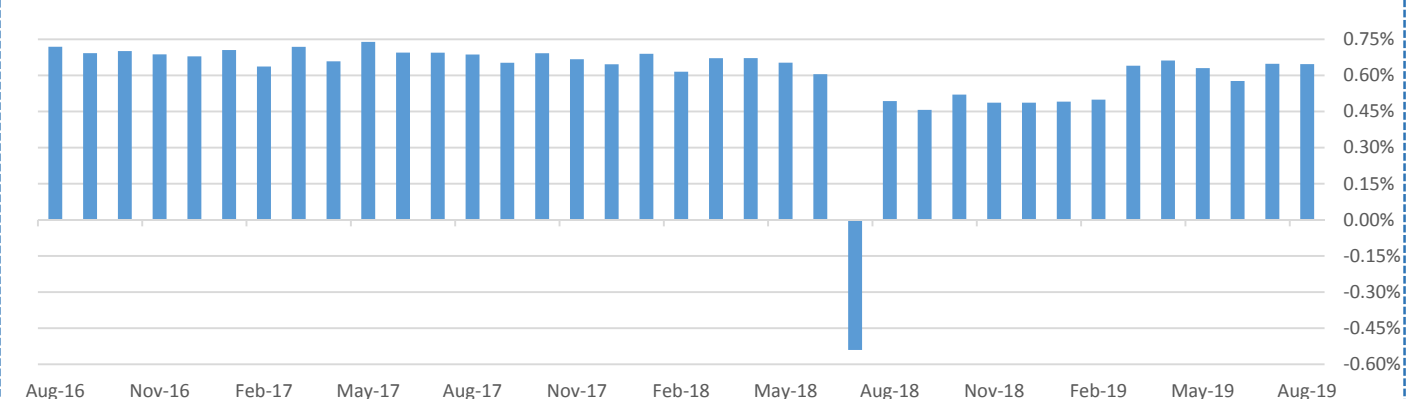
## Kinerja CARLISYA PRO FIXED

Deskripsi	Aug-19	Yoy	Disetahunkan	YTD	Sejak Peluncuran
Yield	0.65%	6.96%	7.39%	4.90%	78.94%

Pergerakan NAV CARLisya Pro Fixed  
Aug 2018 - Aug 2019



Return Bulanan selama 3 Tahun Terakhir



### DISCLAIMER:

INVESTASI MELALUI UNIT LINK FUND ATAU PRODUK YANG DIKAITKAN DENGAN INVESTASI MENGANDUNG RESIKO. KINERJA MASA LALU TIDAK MENCERMINKAN KINERJA MASA DATANG. CALON NASABAH WAJIB MEMBACA DAN MEMAHAMI PROPOSAL SEBELUM MEMUTUSKAN UNTUK BERINVESTASI MELALUI UNIT LINK FUND ATAU PRODUK YANG DIKAITKAN DENGAN INVESTASI.

# CARLISYA PRO FIXED



Dana Investasi Syariah Pendapatan Tetap

30-Sep-19 NAV: 1,800.874

## CARLISYA PRO

Adalah gabungan dari Dana Tabarru' dan Dana Investasi dimana Peserta mempunyai kebebasan untuk memilih penempatan Dana Investasinya pada portfolio investasi Syariah yang disediakan pihak perusahaan.  
Resiko investasi sepenuhnya menjadi tanggung jawab peserta.

### CARLISYA PRO FIXED

**Tanggal Peluncuran** 01 Maret 2010  
**Total Dana Kelolaan** 2,335,057,038.08  
**Mata Uang** Rupiah  
**Bank Kustodian** PT BANK CIMB NIAGA  
**Tujuan Investasi**

Mengoptimalkan hasil investasi dengan menjaga keamanan dan resiko pada tingkat yang dapat diterima (tolerable risk).

### Kebijakan Investasi

Pasar Uang 0-80%  
Efek Pendapatan Tetap 20-100%

### Komposisi Portofolio

Deposito Syariah 9.09%  
Obligasi Syariah 90.91%

### Komposisi & Rating Investasi Obligasi

- Keuangan 14.29% AAA 100.00%  
- Infrastruktur 85.71%

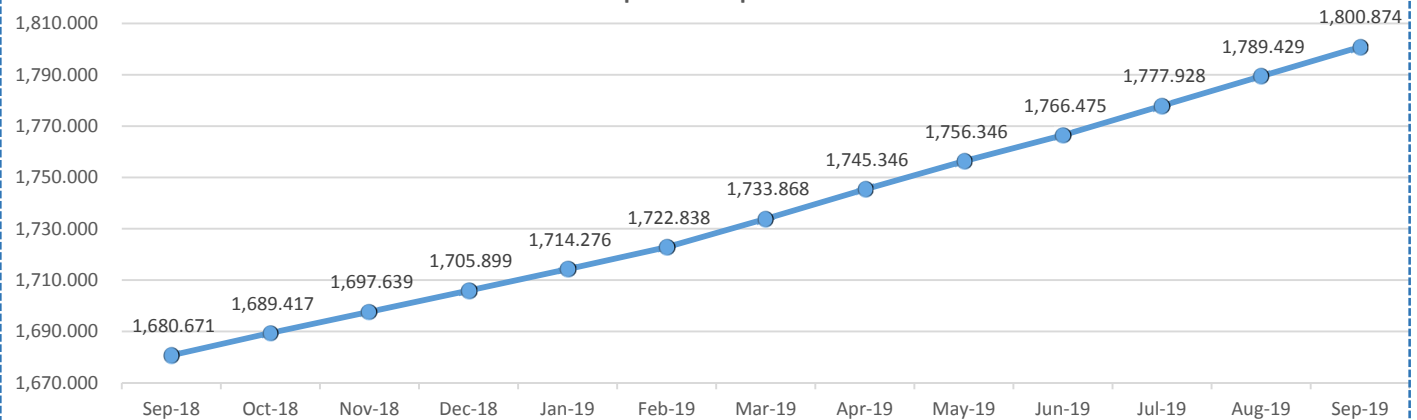
### Indikator Ekonomi

Inflasi (Aug 2019)	Inflasi (Yoy)	BI 7-day RR
-0.27%	3.39%	5.25%

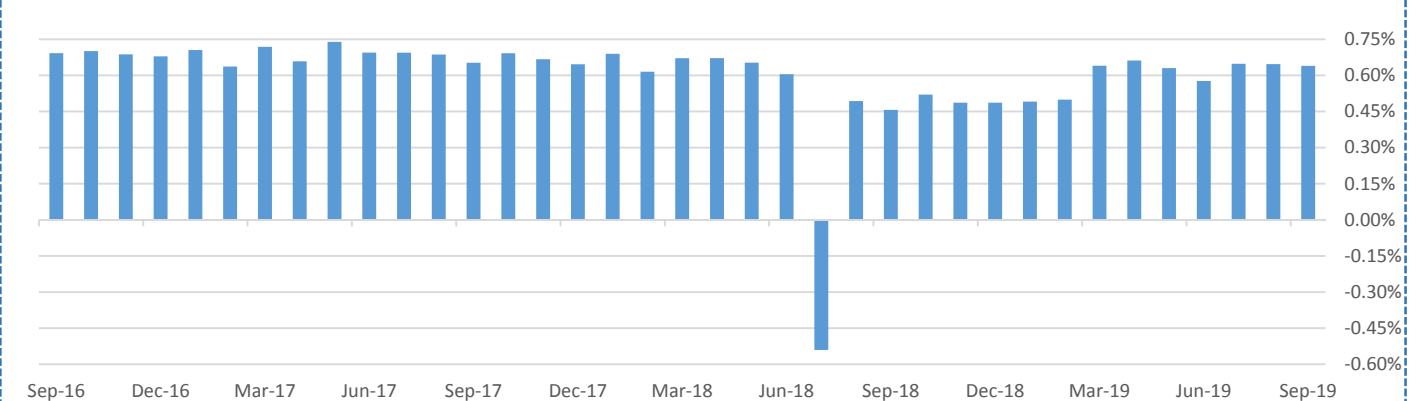
## Kinerja CARLISYA PRO FIXED

Deskripsi	Sep-19	Yoy	Disetahunkan	YTD	Sejak Peluncuran
Yield	0.64%	7.15%	7.44%	5.57%	80.09%

Pergerakan NAV CARLisya Pro Fixed  
Sep 2018 - Sep 2019



Return Bulanan selama 3 Tahun Terakhir



### DISCLAIMER:

INVESTASI MELALUI UNIT LINK FUND ATAU PRODUK YANG DIKAITKAN DENGAN INVESTASI MENGANDUNG RESIKO. KINERJA MASA LALU TIDAK MENCERMINKAN KINERJA MASA DATANG. CALON NASABAH WAJIB MEMBACA DAN MEMAHAMI PROPOSAL SEBELUM MEMUTUSKAN UNTUK BERINVESTASI MELALUI UNIT LINK FUND ATAU PRODUK YANG DIKAITKAN DENGAN INVESTASI.

# CARLISYA PRO FIXED



Dana Investasi Syariah Pendapatan Tetap

31-Oct-19 NAV: 1,812.41

## CARLISYA PRO

Adalah gabungan dari Dana Tabarru' dan Dana Investasi dimana Peserta mempunyai kebebasan untuk memilih penempatan Dana Investasinya pada portfolio investasi Syariah yang disediakan pihak perusahaan.  
Resiko investasi sepenuhnya menjadi tanggung jawab peserta.

### CARLISYA PRO FIXED

**Tanggal Peluncuran** 01 Maret 2010  
**Total Dana Kelolaan** 2,352,150,946.48  
**Mata Uang** Rupiah  
**Bank Kustodian** PT BANK CIMB NIAGA

**Tujuan Investasi**  
Mengoptimalkan hasil investasi dengan menjaga keamanan dan resiko pada tingkat yang dapat diterima (tolerable risk).

### Kebijakan Investasi

Pasar Uang 0-80%  
Efek Pendapatan Tetap 20-100%

### Komposisi Portofolio

Deposito Syariah 9.96%  
Obligasi Syariah 90.04%

### Komposisi & Rating Investasi Obligasi

- Keuangan 14.29% AAA 100.00%  
- Infrastruktur 85.71%

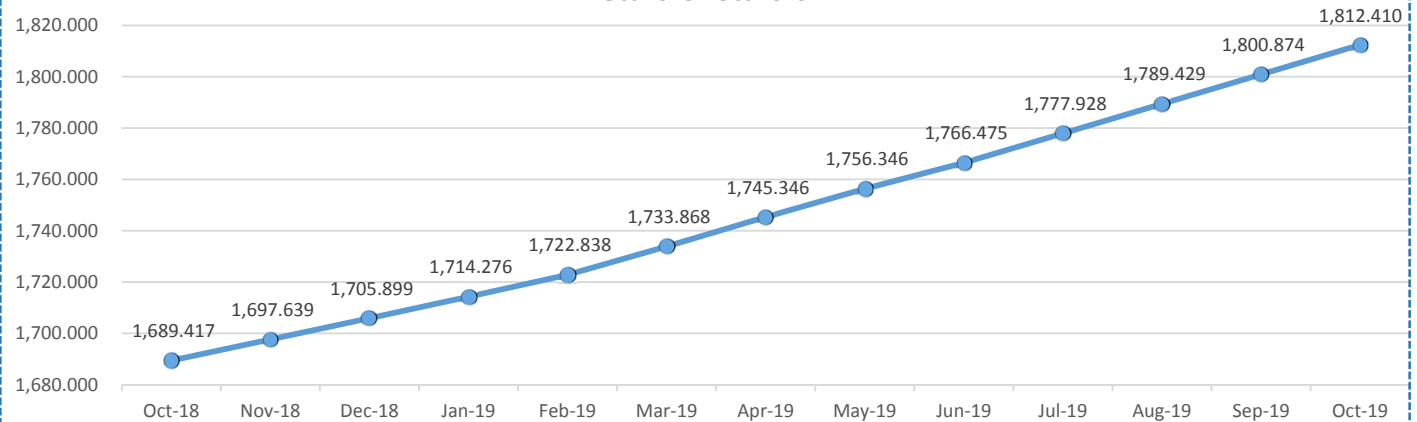
### Indikator Ekonomi

Inflasi (Aug 2019)	Inflasi (Yoy)	BI 7-day RR
0.02%	3.13%	5.00%

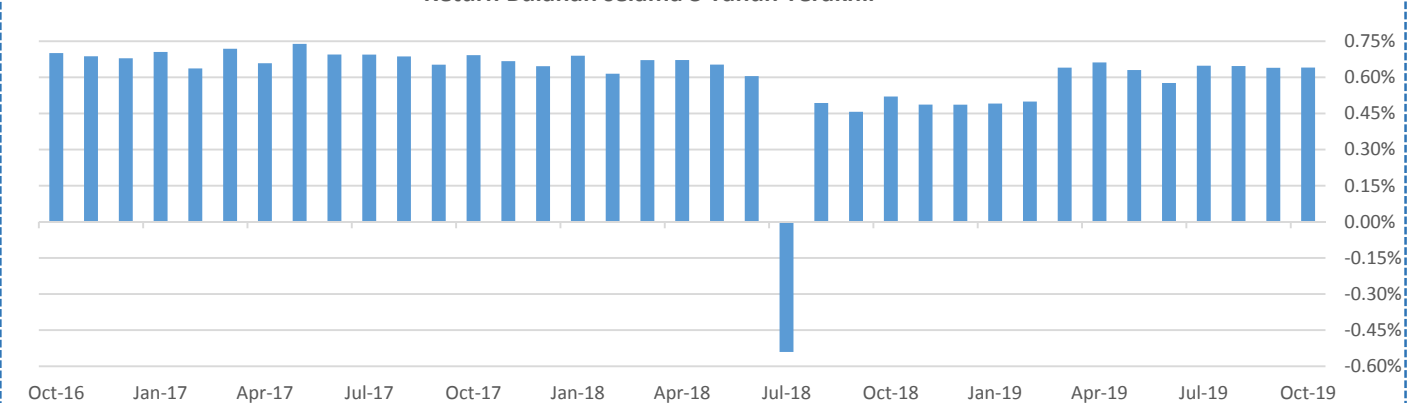
## Kinerja CARLISYA PRO FIXED

Deskripsi	Oct-19	Yoy	Disetahunkan	YTD	Sejak Peluncuran
Yield	0.64%	7.28%	7.50%	6.24%	81.24%

Pergerakan NAV CARLisya Pro Fixed  
Oct 2018 - Oct 2019



Return Bulanan selama 3 Tahun Terakhir



### DISCLAIMER:

INVESTASI MELALUI UNIT LINK FUND ATAU PRODUK YANG DIKAITKAN DENGAN INVESTASI MENGANDUNG RESIKO. KINERJA MASA LALU TIDAK MENCERMINKAN KINERJA MASA DATANG. CALON NASABAH WAJIB MEMBACA DAN MEMAHAMI PROPOSAL SEBELUM MEMUTUSKAN UNTUK BERINVESTASI MELALUI UNIT LINK FUND ATAU PRODUK YANG DIKAITKAN DENGAN INVESTASI.

# CARLISYA PRO FIXED



Dana Investasi Syariah Pendapatan Tetap

29-Nov-19 NAV: 1,823.788

## CARLISYA PRO

Adalah gabungan dari Dana Tabarru' dan Dana Investasi dimana Peserta mempunyai kebebasan untuk memilih penempatan Dana Investasinya pada portfolio investasi Syariah yang disediakan pihak perusahaan.  
Resiko investasi sepenuhnya menjadi tanggung jawab peserta.

### CARLISYA PRO FIXED

**Tanggal Peluncuran** 01 Maret 2010  
**Total Dana Kelolaan** 2,389,968,254.91  
**Mata Uang** Rupiah  
**Bank Kustodian** PT BANK CIMB NIAGA

**Tujuan Investasi**  
Mengoptimalkan hasil investasi dengan menjaga keamanan dan resiko pada tingkat yang dapat diterima (tolerable risk).

### Kebijakan Investasi

Pasar Uang 0-80%  
Efek Pendapatan Tetap 20-100%

### Komposisi Portofolio

Deposito Syariah 10.81%  
Obligasi Syariah 89.19%

### Komposisi & Rating Investasi Obligasi

- Keuangan 14.29% AAA 100.00%  
- Infrastruktur 85.71%

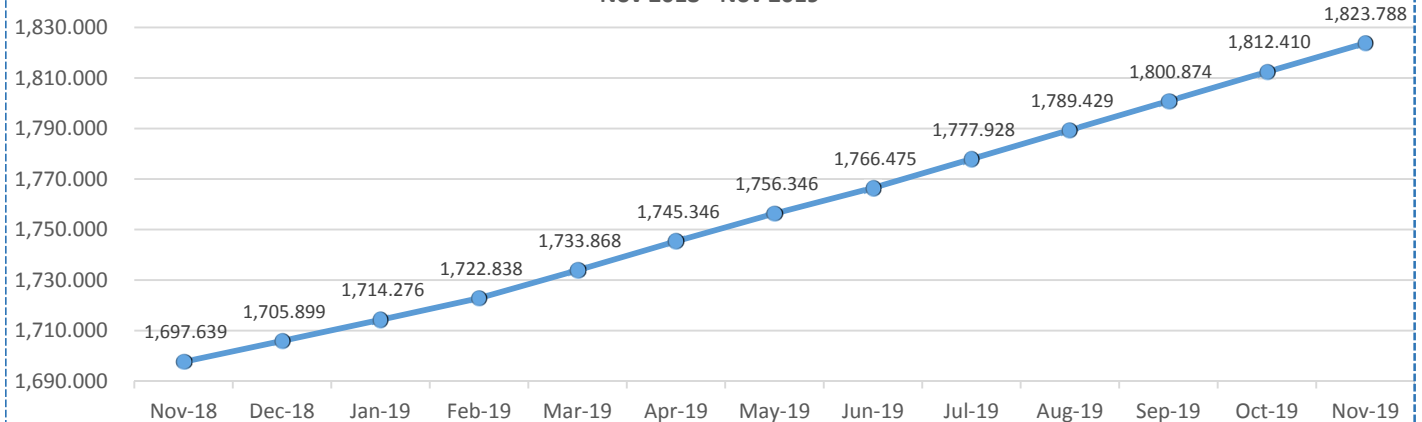
### Indikator Ekonomi

Inflasi (Nov 2019)	Inflasi (Yoy)	BI 7-day RR
0.14%	3.00%	5.00%

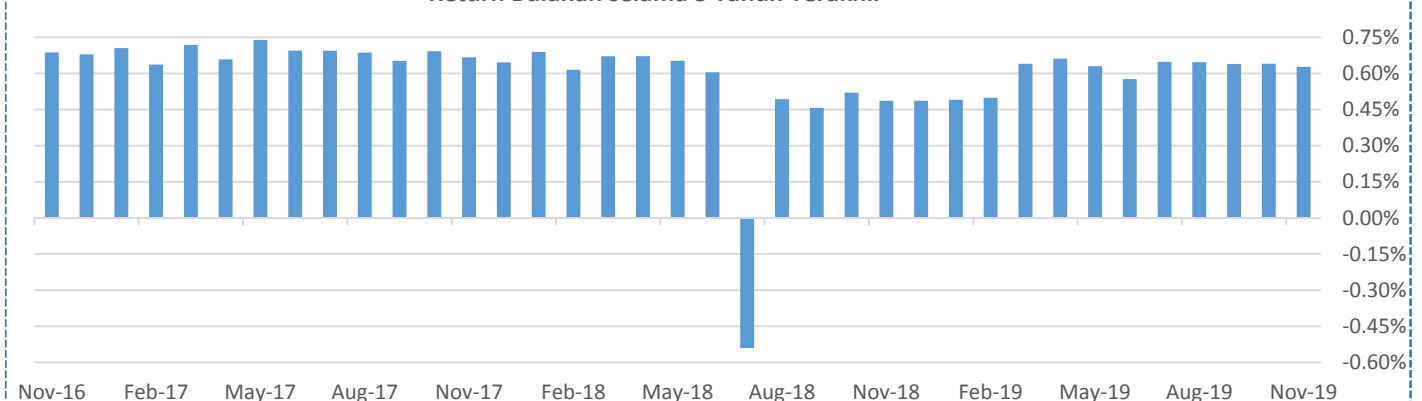
## Kinerja CARLISYA PRO FIXED

Deskripsi	Nov-19	Yoy	Disetahunkan	YTD	Sejak Peluncuran
Yield	0.63%	7.43%	7.57%	6.91%	82.38%

Pergerakan NAV CARLISYA Pro Fixed  
Nov 2018 - Nov 2019



Return Bulanan selama 3 Tahun Terakhir



### DISCLAIMER:

INVESTASI MELALUI UNIT LINK FUND ATAU PRODUK YANG DIKAITKAN DENGAN INVESTASI MENGANDUNG RESIKO. KINERJA MASA LALU TIDAK MENCERMINKAN KINERJA MASA DATANG. CALON NASABAH WAJIB MEMBACA DAN MEMAHAMI PROPOSAL SEBELUM MEMUTUSKAN UNTUK BERINVESTASI MELALUI UNIT LINK FUND ATAU PRODUK YANG DIKAITKAN DENGAN INVESTASI.

# CARLISYA PRO FIXED



Dana Investasi Syariah Pendapatan Tetap

31-Dec-19 NAV: 1,835.943

## CARLISYA PRO

Adalah gabungan dari Dana Tabarru' dan Dana Investasi dimana Peserta mempunyai kebebasan untuk memilih penempatan Dana Investasinya pada portfolio investasi Syariah yang disediakan pihak perusahaan.  
Resiko investasi sepenuhnya menjadi tanggung jawab peserta.

### CARLISYA PRO FIXED

**Tanggal Peluncuran** 01 Maret 2010  
**Total Dana Kelolaan** 2,379,057,075.11  
**Mata Uang** Rupiah  
**Bank Kustodian** PT BANK CIMB NIAGA

**Tujuan Investasi**  
Mengoptimalkan hasil investasi dengan menjaga keamanan dan resiko pada tingkat yang dapat diterima (tolerable risk).

### Kebijakan Investasi

Pasar Uang 0-80%  
Efek Pendapatan Tetap 20-100%

### Komposisi Portofolio

Deposito Syariah 10.79%  
Obligasi Syariah 89.21%

### Komposisi & Rating Investasi Obligasi

- Keuangan 14.29% AAA 100.00%  
- Infrastruktur 85.71%

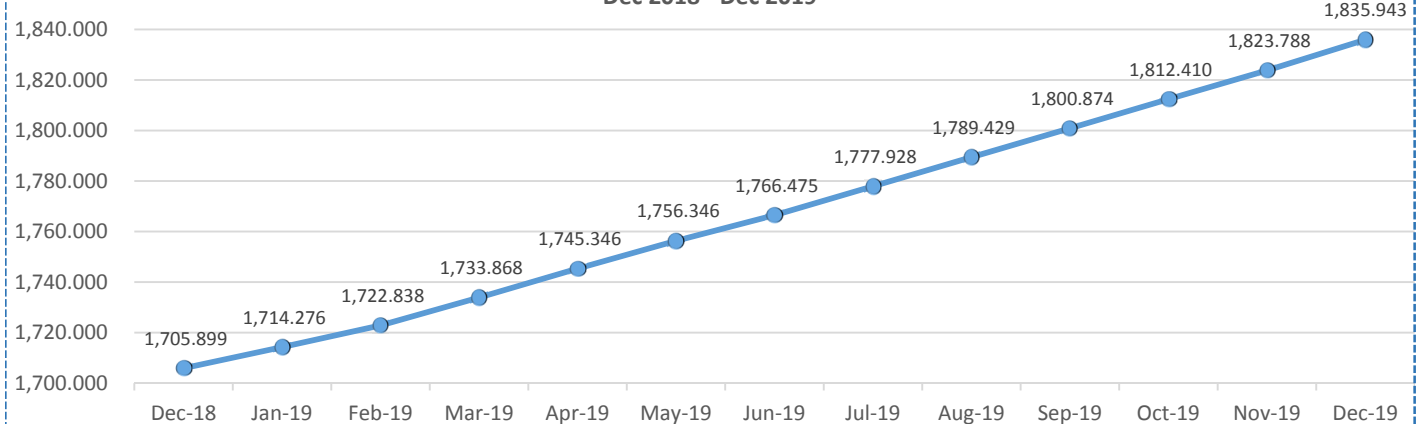
### Indikator Ekonomi

Inflasi (Dec 2019)	Inflasi (Yoy)	BI 7-day RR
0.34%	2.70%	5.00%

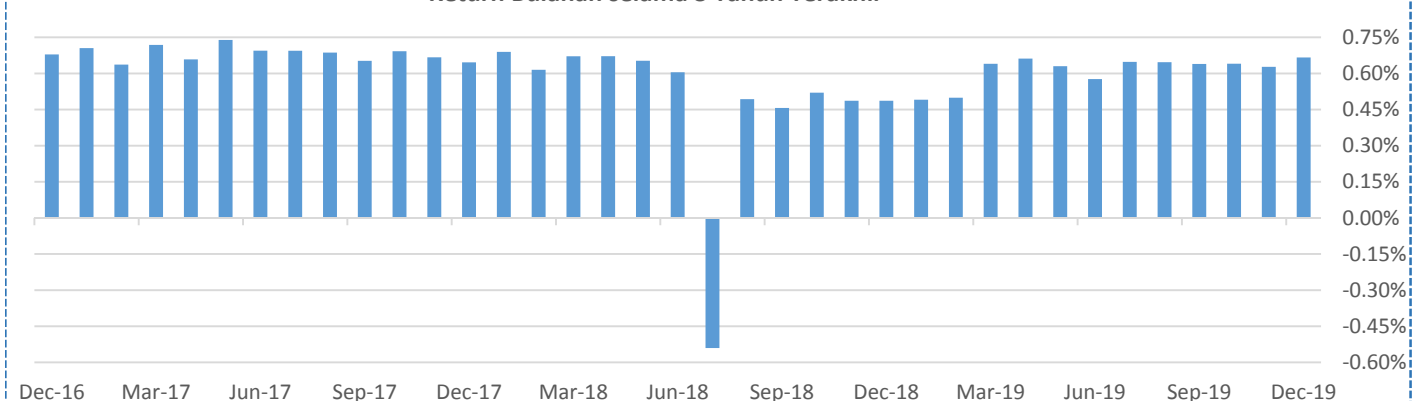
## Kinerja CARLISYA PRO FIXED

Deskripsi	Dec-19	Yoy	Disetahunkan	YTD	Sejak Peluncuran
Yield	0.67%	7.62%	7.62%	7.62%	83.59%

Pergerakan NAV CARLisya Pro Fixed  
Dec 2018 - Dec 2019



Return Bulanan selama 3 Tahun Terakhir



### DISCLAIMER:

INVESTASI MELALUI UNIT LINK FUND ATAU PRODUK YANG DIKAITKAN DENGAN INVESTASI MENGANDUNG RESIKO. KINERJA MASA LALU TIDAK MENCERMINKAN KINERJA MASA DATANG. CALON NASABAH WAJIB MEMBACA DAN MEMAHAMI PROPOSAL SEBELUM MEMUTUSKAN UNTUK BERINVESTASI MELALUI UNIT LINK FUND ATAU PRODUK YANG DIKAITKAN DENGAN INVESTASI.