

**CARLISYA PRO MIXED**
**NAB: 2,284.792**
**JANUARI 2019**
**CARLISYA PRO**

Adalah gabungan dari Dana Tabarru' dan Dana Investasi, dimana peserta mempunyai kebebasan untuk memilih penempatan dana investasinya pada portfolio syariah yang disediakan dan dikelola oleh PT AJ Central Asia Raya. Resiko investasi sepenuhnya menjadi tanggung jawab peserta.

Tanggal Peluncuran	01 Maret 2010
Total Dana Kelolaan	Rp 13,410,610,423.17
Mata Uang	Rupiah
Bank Kustodian	PT Bank CIMB NIAGA

**TUJUAN INVESTASI**

Memperoleh hasil investasi yang optimal dalam jangka panjang dengan tetap menjaga tingkat resiko sesuai dengan kondisi ekonomi makro dan mikro.

**ULASAN PASAR**

Pertumbuhan Ekonomi Q4 2018 sebesar 5.18% mengalahkan konsensus pasar 5.11% menjadikan Pertumbuhan Ekonomi 2018 sebesar 5.17% di atas estimasi 5.15%. Angka pertumbuhan ekonomi tahunan ini merupakan yang tertinggi sejak 2013. Bank Indonesia mempertahankan 7-day reverse Repo rate (BI 7DRR) pada level 6%. Adapun Lending Rate tetap sebesar 6.75% dan Deposit Interest Rate sebesar 5.25%. Cadangan devisa bulan Januari 2019 tercatat sebesar USD 120.1 B turun tipis dari posisi Desember 2018 (USD 120.7B). Inflasi Januari 2019 sebesar 2.82% di bawah konsensus 3% dan lebih rendah dari sebelumnya 3.13%. Adapun angka inflasi ini terendah sejak Agustus 2018. Rupiah menguat ke level 13.973 dibanding posisi akhir tahun 2018 di level 14.200. Index Harga Saham Gabungan (IHSG) bulan Januari 2019 mengalami kenaikan sebesar 5.46% ditutup di 6532.97. Adapun leading mover sector pada sektor Infrastructure (9,97%) dan Mining (8,25%) sementara lagging mover adalah sektor Trade (1,77%) dan Misc. industries (3,67%). Dari pasar obligasi imbal hasil SUN 1 tahun tercatat 6,08% dan 10 tahun 7,94%. Meredanya potensi kenaikan suku bunga The Fed di AS, potensi terjadinya kesepakatan dalam isu Trade war antara AS dan China serta lahirnya pakta perdagangan bebas baru antara Jepang dan Uni Eropa mendorong rally di berbagai bursa global. Capital inflow dan aksi January effect menjadi pendorong pasar di Emerging market termasuk Indonesia. Selanjutnya earning season akan menjadi perhatian pelaku pasar selain adanya PEMILU serentak April 2019. Domestic demand driven sector seperti consumer, telco, property dan auto menjadi sektor yang menarik karena ekspektasi kenaikan earning akibat momentum PEMILU ini.

**KEBIJAKAN INVESTASI**

Pasar uang	0-90%
Pendapatan Tetap	10-90%
Ekuitas	10-90%

**KOMPOSISI PORTFOLIO**

Deposito	1.69%
Ekuitas	50.19%
Obligasi	48.12%

**KOMPOSISI BIDANG USAHA EKUITAS**

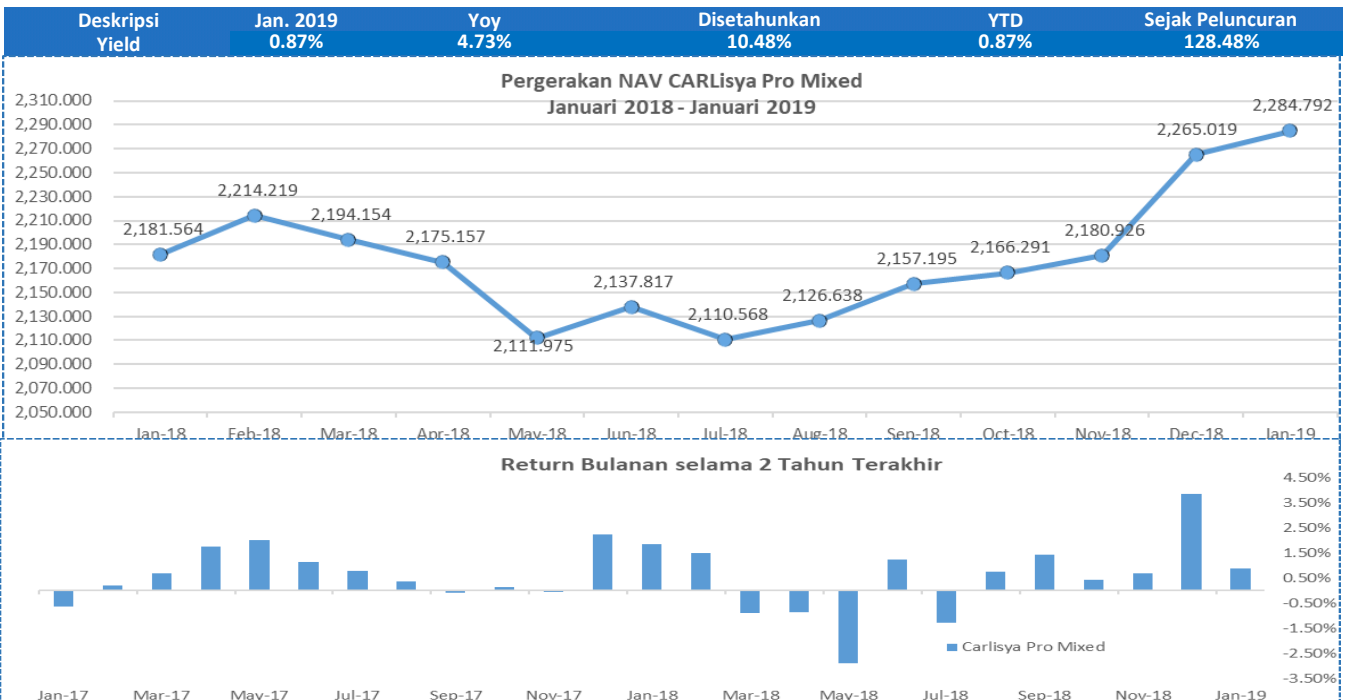
- Konsumen	46.17%
- Infrastruktur	24.87%
- Aneka Industri	9.60%
- Industri Dasar	7.57%
- Pertambangan	4.65%
- Properti	1.61%
- Perkebunan	0.94%

**KOMPOSISI SEKTOR INVESTASI OBLIGASI**

Keuangan	10.94%
Konsumen	39.06%
Infrastruktur	50.00%

**RATING INVESTASI OBLIGASI**

A	39.06%
AAA	60.94%


**DISCLAIMER:**

INVESTASI MELALUI UNIT LINK FUND ATAU PRODUK YANG DIKAITKAN DENGAN INVESTASI MENDUNGUNG RESIKO. KINERJA MASA LALU TIDAK MENCERMINKAN KINERJA MASA DATANG. CALON NASABAH WAJIB MEMBACA DAN MEMAHAMI PROPOSAL SEBELUM MEMUTUSKAN UNTUK BERINVESTASI MELALUI UNIT LINK FUND ATAU PRODUK YANG DIKAITKAN DENGAN INVESTASI.

# CARLISYA PRO MIXED

Dana Investasi Syariah Campuran



28-Feb-19 NAV: 2,283.34

## CARLISYA PRO

Adalah gabungan dari Dana Tabarru' dan Dana Investasi dimana Peserta mempunyai kebebasan untuk memilih penempatan Dana Investasinya pada portfolio investasi Syariah yang disediakan pihak perusahaan.  
Resiko investasi sepenuhnya menjadi tanggung jawab peserta.

### CARLISYA PRO MIXED

**Tanggal Peluncuran** 01 Maret 2010  
**Total Dana Kelolaan** 13,290,996,345.96  
**Mata Uang** Rupiah  
**Bank Kustodian** PT BANK CIMB NIAGA  
**Tujuan Investasi**

Memperoleh hasil investasi yang optimal dalam jangka panjang dengan tetap menjaga tingkat resiko sesuai dengan kondisi ekonomi mikro maupun makro.

### Kebijakan Investasi

- Pasar Uang 0-90%
- Efek Pendapatan Tetap 10-90%
- Efek Ekuitas 10-90%

### Indikator Ekonomi

Deflasi (Feb 2019)	Inflasi (Yoy)	BI 7-day RR
0.08%	2.57%	6.00%

### Komposisi Portofolio

- Deposito	19.69%
- Obligasi	29.92%
- Ekuitas	50.39%

### Komposisi Bidang Usaha Ekuitas

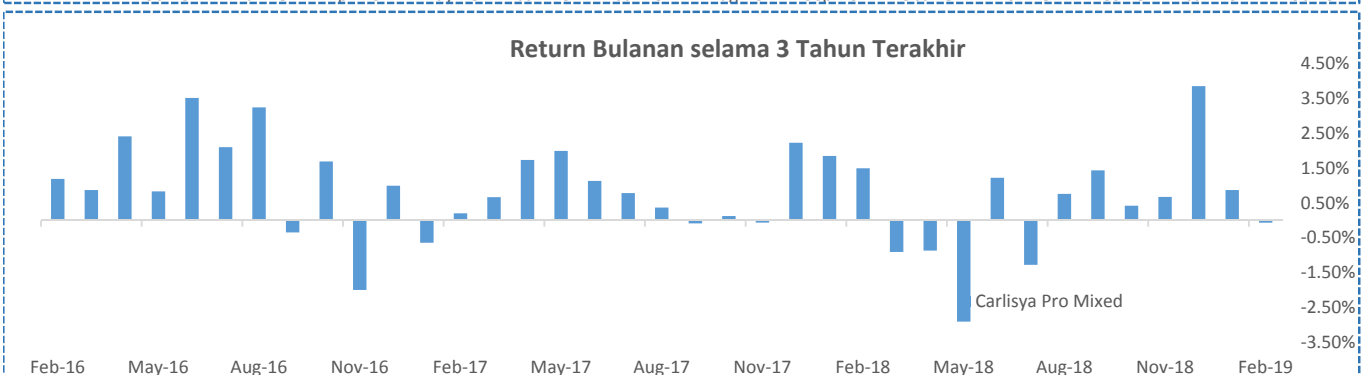
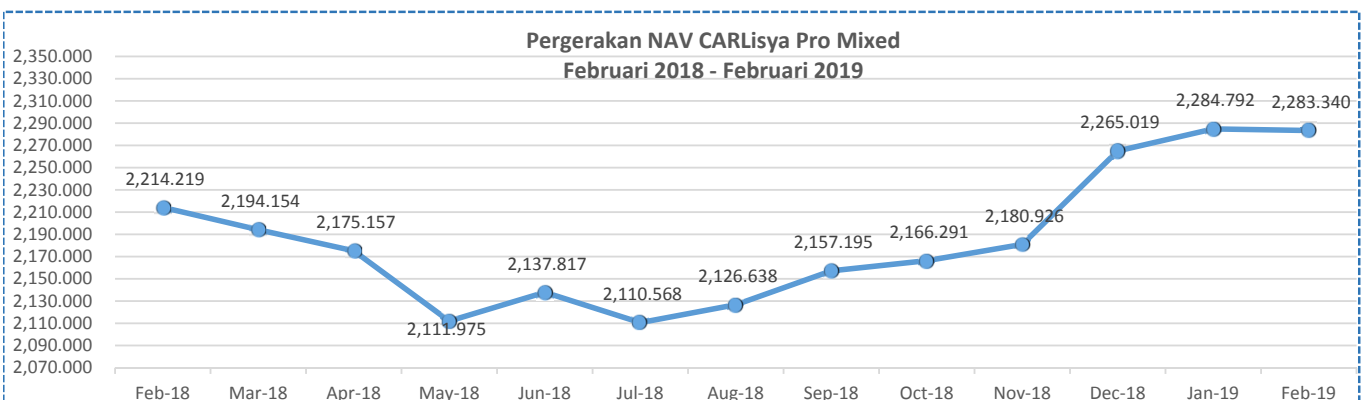
- Perkebunan	0.79%	- Industri Dasar	7.59%
- Properti	1.52%	- Aneka Industri	10.09%
- Konstruksi	4.33%	- Infrastruktur	24.83%
- Pertambangan	4.41%	- Konsumen	46.44%

### Komposisi & Rating Investasi Obligasi

- Keuangan	17.95%	AAA	100.00%
- Infrastruktur	82.05%		

## Kinerja CARLISYA PRO MIXED

Deskripsi	Feb-19	Yoy	Disetahunkan	YTD	Sejak Peluncuran
Yield	-0.06%	3.12%	5.00%	0.81%	128.33%



### DISCLAIMER:

INVESTASI MELALUI UNIT LINK FUND ATAU PRODUK YANG DIKAITKAN DENGAN INVESTASI MENGANDUNG RESIKO. KINERJA MASA LALU TIDAK MENCERMINKAN KINERJA MASA DATANG. CALON NASABAH WAJIB MEMBACA DAN MEMAHAMI PROPOSAL SEBELUM MEMUTUSKAN UNTUK BERINVESTASI MELALUI UNIT LINK FUND ATAU PRODUK YANG DIKAITKAN DENGAN INVESTASI.

# CARLISYA PRO MIXED

Dana Investasi Syariah Campuran



29-Mar-19 NAV: 2,292.274

## CARLISYA PRO

Adalah gabungan dari Dana Tabarru' dan Dana Investasi dimana Peserta mempunyai kebebasan untuk memilih penempatan Dana Investasinya pada portfolio investasi Syariah yang disediakan pihak perusahaan.  
Resiko investasi sepenuhnya menjadi tanggung jawab peserta.

### CARLISYA PRO MIXED

**Tanggal Peluncuran** 01 Maret 2010  
**Total Dana Kelolaan** 13,114,359,780.95  
**Mata Uang** Rupiah  
**Bank Kustodian** PT BANK CIMB NIAGA  
**Tujuan Investasi**

Memperoleh hasil investasi yang optimal dalam jangka panjang dengan tetap menjaga tingkat resiko sesuai dengan kondisi ekonomi mikro maupun makro.

### Kebijakan Investasi

- Pasar Uang 0-90%  
- Efek Pendapatan Tetap 10-90%  
- Efek Ekuitas 10-90%

### Indikator Ekonomi

Inflasi (Mar 2019)	Inflasi (Yoy)	BI 7-day RR
0.11%	2.48%	6.00%

### Komposisi Portofolio

- Deposito 21.24%  
- Obligasi 29.89%  
- Ekuitas 48.87%

### Komposisi Bidang Usaha Ekuitas

- Properti 0.44% - Industri Dasar 8.75%  
- Perkebunan 0.70% - Aneka Industri 10.74%  
- Konstruksi 2.96% - Infrastruktur 26.14%  
- Pertambangan 4.73% - Konsumen 45.54%

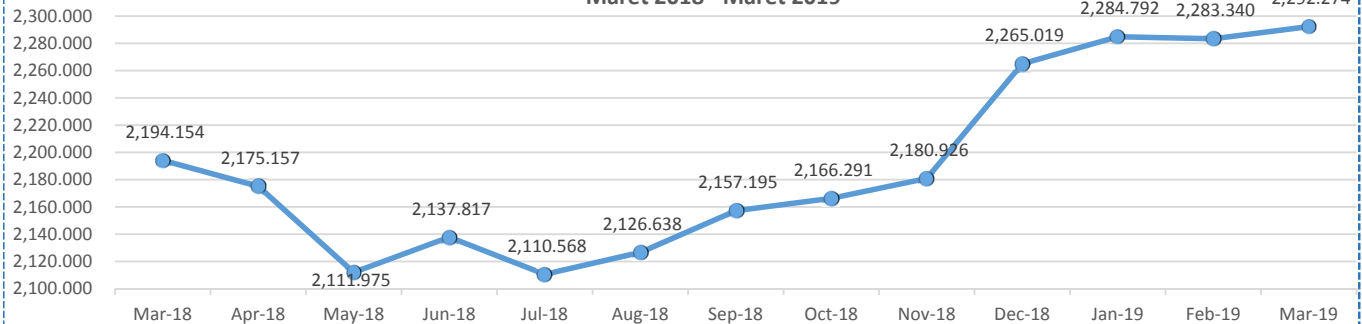
### Komposisi & Rating Investasi Obligasi

- Keuangan 17.95% AAA 100.00%  
- Infrastruktur 82.05%

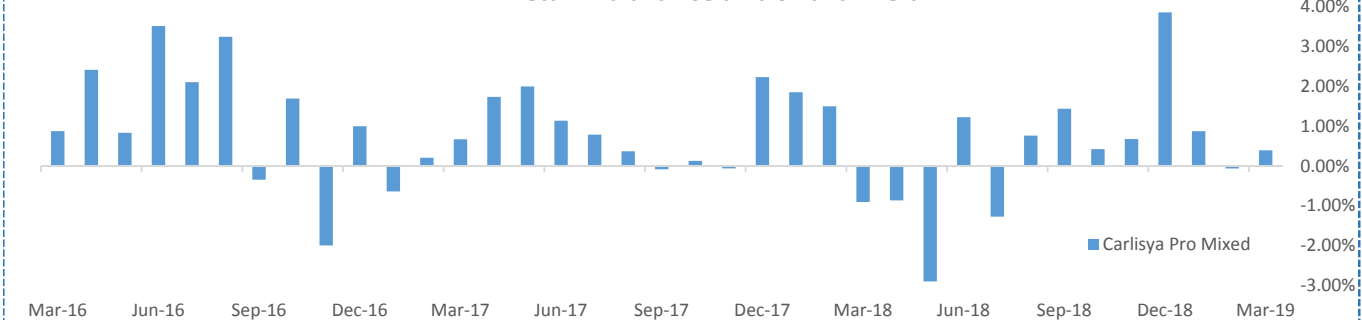
## Kinerja CARLISYA PRO MIXED

Deskripsi	Mar-19	Yoy	Disetahunkan	YTD	Sejak Peluncuran
Yield	0.39%	4.47%	4.99%	1.20%	129.23%

Pergerakan NAV CARLisya Pro Mixed  
Maret 2018 - Maret 2019



Return Bulanan selama 3 Tahun Terakhir



### DISCLAIMER:

INVESTASI MELALUI UNIT LINK FUND ATAU PRODUK YANG DIKAITKAN DENGAN INVESTASI MENGANDUNG RESIKO. KINERJA MASA LALU TIDAK MENCERMINKAN KINERJA MASA DATANG. CALON NASABAH WAJIB MEMBACA DAN MEMAHAMI PROPOSAL SEBELUM MEMUTUSKAN UNTUK BERINVESTASI MELALUI UNIT LINK FUND ATAU PRODUK YANG DIKAITKAN DENGAN INVESTASI.

# CARLISYA PRO MIXED

Dana Investasi Syariah Campuran



30-Apr-19 NAV: 2,313.37

## CARLISYA PRO

Adalah gabungan dari Dana Tabarru' dan Dana Investasi dimana Peserta mempunyai kebebasan untuk memilih penempatan Dana Investasinya pada portfolio investasi Syariah yang disediakan pihak perusahaan.  
Resiko investasi sepenuhnya menjadi tanggung jawab peserta.

## CARLISYA PRO MIXED

**Tanggal Peluncuran** 01 Maret 2010  
**Total Dana Kelolaan** 13,228,429,127.46  
**Mata Uang** Rupiah  
**Bank Kustodian** PT BANK CIMB NIAGA

### Tujuan Investasi

Memperoleh hasil investasi yang optimal dalam jangka panjang dengan tetap menjaga tingkat resiko sesuai dengan kondisi ekonomi mikro maupun makro.

## Kebijakan Investasi

- Pasar Uang 0-90%
- Efek Pendapatan Tetap 10-90%
- Efek Ekuitas 10-90%

## Indikator Ekonomi

Inflasi (Apr 2019)	Inflasi (Yoy)	BI 7-day RR
0.44%	2.83%	6.00%

## Komposisi Portofolio

- Deposito	26.78%
- Obligasi	29.86%
- Ekuitas	43.36%

## Komposisi Bidang Usaha Ekuitas

- Properti	0.00%	- Industri Dasar	9.46%
- Perkebunan	0.82%	- Aneka Industri	0.00%
- Konstruksi	3.56%	- Infrastruktur	28.17%
- Pertambangan	5.13%	- Konsumen	52.86%

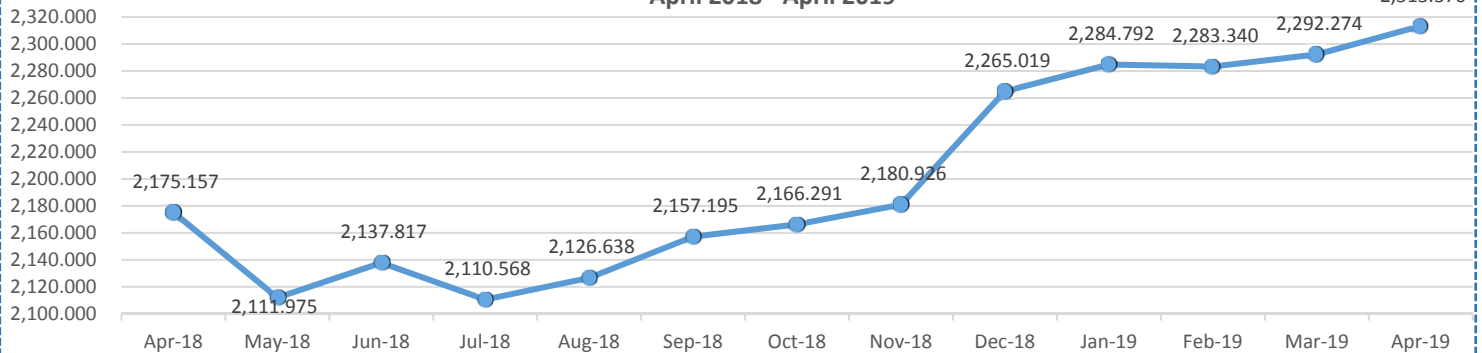
## Komposisi & Rating Investasi Obligasi

- Keuangan	17.95%	AAA	100.00%
- Infrastruktur	82.05%		

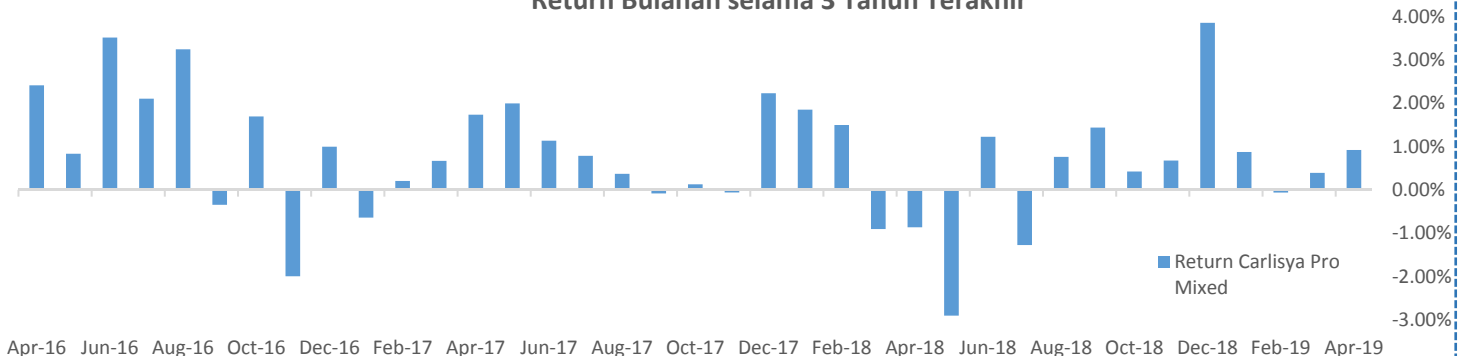
## Kinerja CARLISYA PRO MIXED

Deskripsi	Apr-19	Yoy	Disetahunkan	YTD	Sejak Peluncuran
Yield	0.92%	6.35%	6.49%	2.13%	131.34%

Pergerakan NAV CARLISYA Pro Mixed  
April 2018 - April 2019



Return Bulanan selama 3 Tahun Terakhir



### DISCLAIMER:

INVESTASI MELALUI UNIT LINK FUND ATAU PRODUK YANG DIKAITKAN DENGAN INVESTASI MENGANDUNG RESIKO. KINERJA MASA LALU TIDAK MENCERMINKAN KINERJA MASA DATANG. CALON NASABAH WAJIB MEMBACA DAN MEMAHAMI PROPOSAL SEBELUM MEMUTUSKAN UNTUK BERINVESTASI MELALUI UNIT LINK FUND ATAU PRODUK YANG DIKAITKAN DENGAN INVESTASI.

## MARKET UPDATE APRIL 2019

# Pertumbuhan GDP kuartal I 2019 Indonesia tercatat 5,07% lebih rendah dari konsensus pasar 5,19% dan merupakan laju terendah sejak kuartal I 2018.

# Bank Indonesia mempertahankan *7-day reverse Repo rate* (BI 7DRR) pada level 6% pada 25 April 2019. Adapun *Lending Rate* tetap sebesar 6,75% dan *Deposit Interest Rate* sebesar 5,25%.

# Inflasi tahunan bulan April 2019 tercatat 2,83% di atas ekspektasi 2,69%. Angka inflasi ini adalah yang tertinggi sejak Desember 2018.

# Indonesia mencatat surplus perdagangan sebesar USD 0,54 miliar lebih tinggi dari USD 0,33 miliar di bulan Maret, mengalahkan estimasi pasar USD -0,18 miliar. Namun angka ini lebih rendah dibanding April 2018 sebesar USD 1,12 miliar. Adapun surplus terjadi karena penurunan ekspor (-10,01%) lebih tinggi dari penurunan impor (-6,76%).

# Cadangan devisa bulan April 2019 tercatat turun menjadi USD 124,3 miliar dari posisi Maret 2019 sebesar USD 123,5 miliar.

# Rupiah ditutup melemah ke level 14.245 dibanding posisi akhir Maret 2019 di level 14.225.

# Pada tanggal 26 April 2019, Lembaga pemeringkat Rating and Investment Information, Inc. (R&I) mengukuhkan peringkat Sovereign Credit Rating Indonesia pada level BBB/outlook stabil (Investment Grade). Selain itu, Lembaga pemeringkat Japan Credit Rating Agency, Ltd. (JCR) juga memperbaiki Outlook Sovereign Credit Rating Republik Indonesia dari Stable menjadi Positive, sekaligus mengafirmasi rating pada BBB (Investment Grade).

# Faktor terkuat yang mempengaruhi pasar sepanjang bulan April 2019 antara lain penyelenggaraan PEMILU Presiden & Wakil Presiden serta legislatif serentak di Indonesia dan perkembangan isu seputar perang dagang antara AS dan China. Resiko perlambatan pertumbuhan ekonomi global disinyalir sangat bergantung pada penyelesaian isu trade war antara dua kekuatan utama ekonomi dunia ini.

# Index Harga Saham Gabungan (IHSG) bulan April 2019 ditutup di 6.455,35 mencatatkan penurunan -0,66% MoM, sehingga kinerja YTD mencatat imbal hasil + 4,21%. Adapun *leading mover sector* pada sektor *Property* (4,68%) dan *Finance* (2,76%) sementara *lagging mover* adalah sektor *Basic industry* (-6,30%) dan *Mining* (-3,80%). Untuk pasar obligasi, Imbal hasil SUN 1 tahun tercatat 6,48% dan 10 tahun sebesar 7,80%.

# Pada perdagangan 08 Mei 2019, bursa Asia melanjutkan penurunan karena kekhawatiran perang tarif antara AS dan China. Sentimen negatif terus berlanjut karena para traders masih menunggu perkembangan selanjutnya dalam perselisihan antara kedua Negara tersebut. Pemerintah China mengkonfirmasi bahwa Wakil Perdana Menteri Liu He akan mengunjungi AS untuk mendiskusikan perdagangan pada tanggal 9 dan 10 Mei 2019.

\*\*\*\*

# CARLISYA PRO MIXED

Dana Investasi Syariah Campuran



31-May-19 NAV: 2,338.362

## CARLISYA PRO

Adalah gabungan dari Dana Tabarru' dan Dana Investasi dimana Peserta mempunyai kebebasan untuk memilih penempatan Dana Investasinya pada portfolio investasi Syariah yang disediakan pihak perusahaan.  
Resiko investasi sepenuhnya menjadi tanggung jawab peserta.

### CARLISYA PRO MIXED

**Tanggal Peluncuran** 01 Maret 2010  
**Total Dana Kelolaan** 13,364,563,136.59  
**Mata Uang** Rupiah  
**Bank Kustodian** PT BANK CIMB NIAGA

#### Tujuan Investasi

Memperoleh hasil investasi yang optimal dalam jangka panjang dengan tetap menjaga tingkat resiko sesuai dengan kondisi ekonomi mikro maupun makro.

### Komposisi Portofolio

- Deposito 26.72%  
- Obligasi 29.77%  
- Ekuitas 43.51%

### Komposisi & Rating Investasi Obligasi

- Keuangan 17.95% AAA 100.00%  
- Infrastruktur 82.05%

### Kebijakan Investasi

- Pasar Uang 0-90%  
- Efek Pendapatan Tetap 10-90%  
- Efek Ekuitas 10-90%

### Komposisi Bidang Usaha Ekuitas

- Properti 0.00% - Industri Dasar 7.99%  
- Perkebunan 0.85% - Aneka Industri 0.00%  
- Konstruksi 2.98% - Infrastruktur 27.95%  
- Pertambangan 5.02% - Konsumen 55.21%

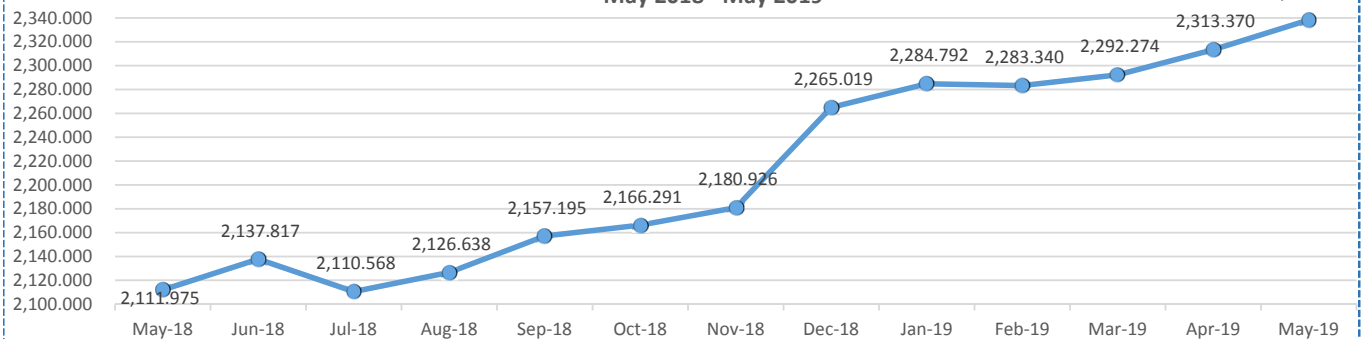
### Indikator Ekonomi

Inflasi (May 2019)	Inflasi (Yoy)	BI 7-day RR
0.68%	3.32%	6.00%

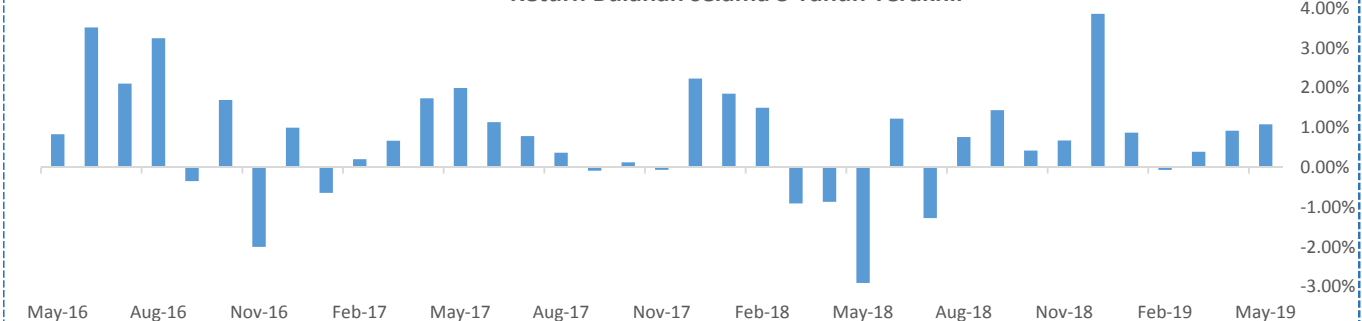
### Kinerja CARLISYA PRO MIXED

Deskripsi	May-19	Yoy	Disetahunkan	YTD	Sejak Peluncuran
Yield	1.08%	10.72%	7.83%	3.24%	133.84%

Pergerakan NAV CARLisya Pro Mixed  
May 2018 - May 2019



Return Bulanan selama 3 Tahun Terakhir



#### DISCLAIMER:

INVESTASI MELALUI UNIT LINK FUND ATAU PRODUK YANG DIKAITKAN DENGAN INVESTASI MENGANDUNG RESIKO. KINERJA MASA LALU TIDAK MENCERMINKAN KINERJA MASA DATANG. CALON NASABAH WAJIB MEMBACA DAN MEMAHAMI PROPOSAL SEBELUM MEMUTUSKAN UNTUK BERINVESTASI MELALUI UNIT LINK FUND ATAU PRODUK YANG DIKAITKAN DENGAN INVESTASI.

# CARLISYA PRO MIXED

Dana Investasi Syariah Campuran



28-Jun-19 NAV: 2,395.412

## CARLISYA PRO

Adalah gabungan dari Dana Tabarru' dan Dana Investasi dimana Peserta mempunyai kebebasan untuk memilih penempatan Dana Investasinya pada portfolio investasi Syariah yang disediakan pihak perusahaan.  
Resiko investasi sepenuhnya menjadi tanggung jawab peserta.

### CARLISYA PRO MIXED

**Tanggal Peluncuran** 01 Maret 2010  
**Total Dana Kelolaan** 13,583,545,719.78  
**Mata Uang** Rupiah  
**Bank Kustodian** PT BANK CIMB NIAGA

#### Tujuan Investasi

Memperoleh hasil investasi yang optimal dalam jangka panjang dengan tetap menjaga tingkat resiko sesuai dengan kondisi ekonomi mikro maupun makro.

### Komposisi Portofolio

- Deposito 26.79%  
- Obligasi 28.85%  
- Ekuitas 44.36%

### Komposisi & Rating Investasi Obligasi

- Keuangan 17.95% AAA 100.00%  
- Infrastruktur 82.05%

### Kebijakan Investasi

- Pasar Uang 0-90%  
- Efek Pendapatan Tetap 10-90%  
- Efek Ekuitas 10-90%

### Komposisi Bidang Usaha Ekuitas

- Properti 0.00% - Industri Dasar 7.72%  
- Perkebunan 0.80% - Aneka Industri 0.00%  
- Konstruksi 3.21% - Infrastruktur 28.41%  
- Pertambangan 5.09% - Konsumen 54.77%

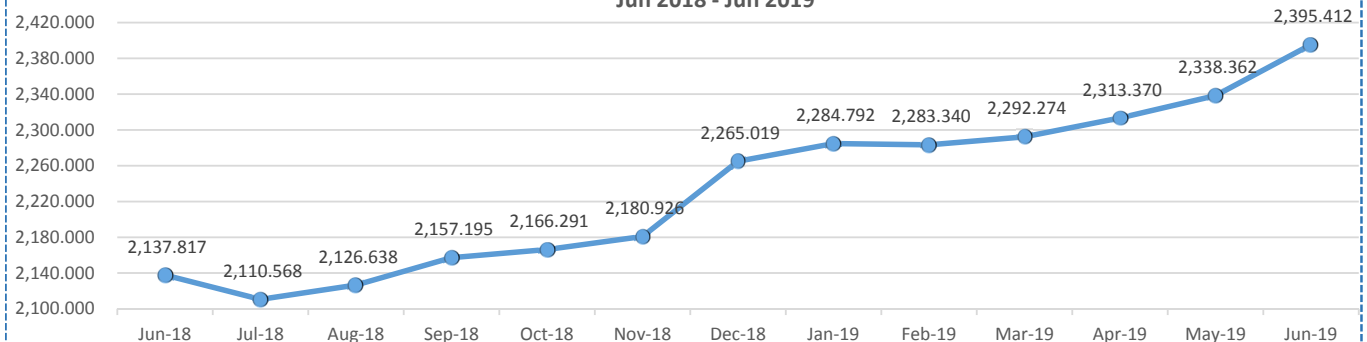
### Indikator Ekonomi

Inflasi (Jun 2019)	Inflasi (Yoy)	BI 7-day RR
0.55%	3.28%	6.00%

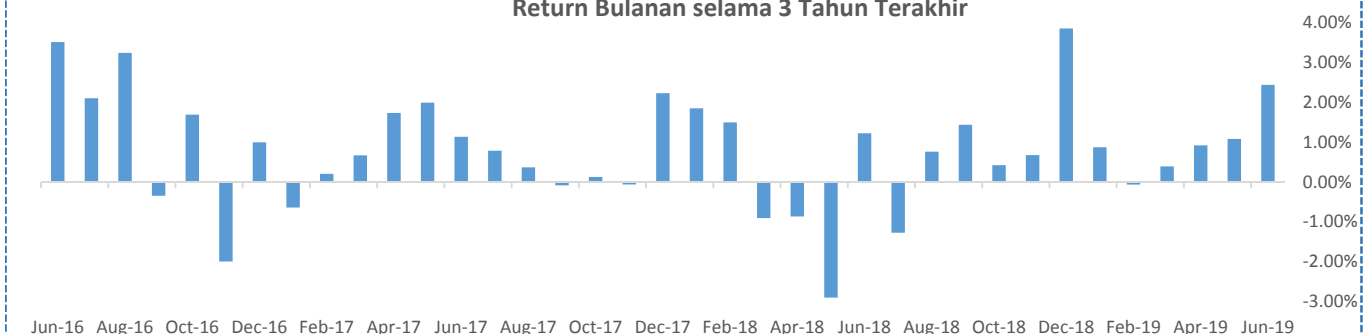
### Kinerja CARLISYA PRO MIXED

Deskripsi	Jun-19	Yoy	Disetahunkan	YTD	Sejak Peluncuran
Yield	2.44%	12.05%	11.74%	5.76%	139.54%

Pergerakan NAV CARLISYA Pro Mixed  
Jun 2018 - Jun 2019



Return Bulanan selama 3 Tahun Terakhir



#### DISCLAIMER:

INVESTASI MELALUI UNIT LINK FUND ATAU PRODUK YANG DIKAITKAN DENGAN INVESTASI MENGANDUNG RESIKO. KINERJA MASA LALU TIDAK MENCERMINKAN KINERJA MASA DATANG. CALON NASABAH WAJIB MEMBACA DAN MEMAHAMI PROPOSAL SEBELUM MEMUTUSKAN UNTUK BERINVESTASI MELALUI UNIT LINK FUND ATAU PRODUK YANG DIKAITKAN DENGAN INVESTASI.

# CARLISYA PRO MIXED

Dana Investasi Syariah Campuran



31-Jul-19 NAV: 2,449.701

## CARLISYA PRO

Adalah gabungan dari Dana Tabarru' dan Dana Investasi dimana Peserta mempunyai kebebasan untuk memilih penempatan Dana Investasinya pada portfolio investasi Syariah yang disediakan pihak perusahaan.  
Resiko investasi sepenuhnya menjadi tanggung jawab peserta.

### CARLISYA PRO MIXED

**Tanggal Peluncuran** 01 Maret 2010  
**Total Dana Kelolaan** 13,737,353,475.12  
**Mata Uang** Rupiah  
**Bank Kustodian** PT BANK CIMB NIAGA

#### Tujuan Investasi

Memperoleh hasil investasi yang optimal dalam jangka panjang dengan tetap menjaga tingkat resiko sesuai dengan kondisi ekonomi mikro maupun makro.

### Komposisi Portofolio

- Deposito	26.06%
- Obligasi	28.75%
- Ekuitas	45.19%

### Komposisi & Rating Investasi Obligasi

- Keuangan	17.95%	AAA	100.00%
- Infrastruktur	82.05%		

### Kebijakan Investasi

- Pasar Uang	0-90%
- Efek Pendapatan Tetap	10-90%
- Efek Ekuitas	10-90%

### Komposisi Bidang Usaha Ekuitas

- Properti	0.00%	- Industri Dasar	8.34%
- Perkebunan	0.74%	- Aneka Industri	0.00%
- Konstruksi	4.13%	- Infrastruktur	26.49%
- Pertambangan	4.62%	- Konsumen	55.68%

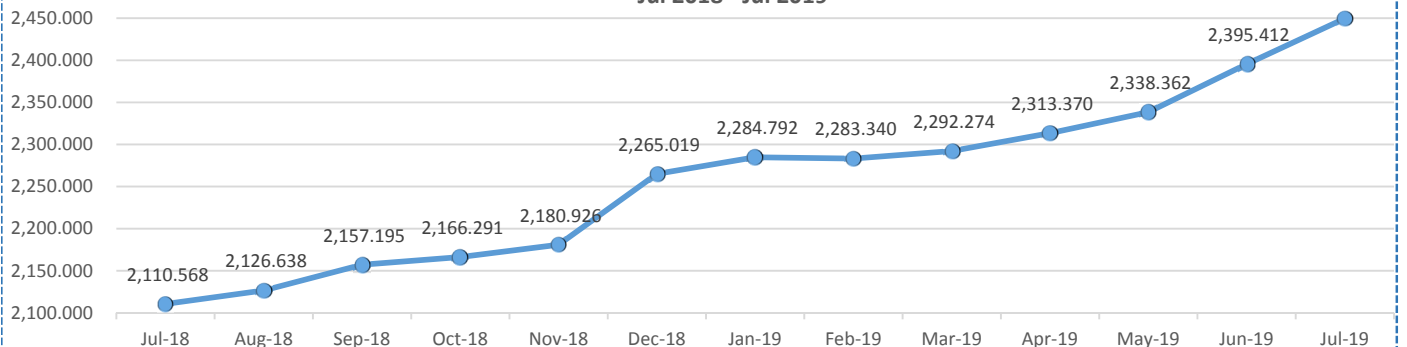
### Indikator Ekonomi

Inflasi (Jul 2019)	Inflasi (Yoy)	BI 7-day RR
0.31%	3.32%	5.75%

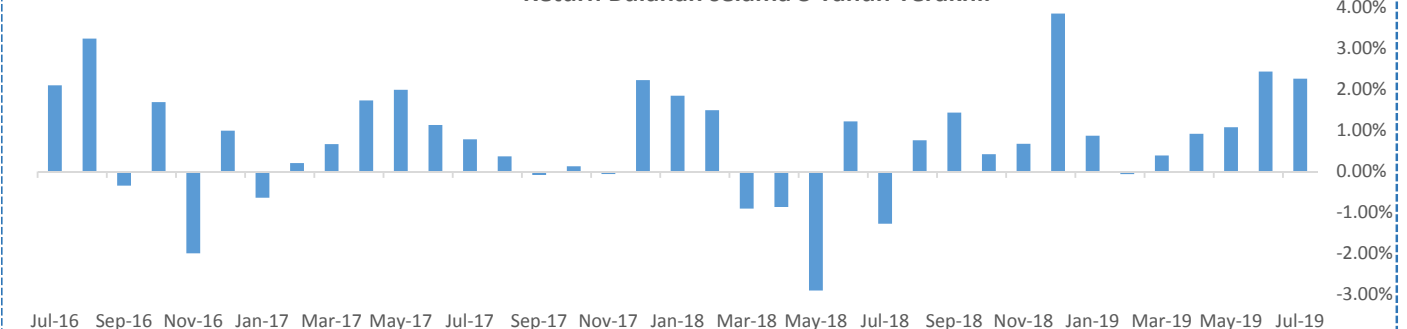
### Kinerja CARLISYA PRO MIXED

Deskripsi	Jul-19	Yoy	Disetahunkan	YTD	Sejak Peluncuran
Yield	2.27%	16.07%	14.04%	8.15%	144.97%

Pergerakan NAV CARLISYA Pro Mixed  
Jul 2018 - Jul 2019



Return Bulanan selama 3 Tahun Terakhir



#### DISCLAIMER:

INVESTASI MELALUI UNIT LINK FUND ATAU PRODUK YANG DIKAITKAN DENGAN INVESTASI MENGANDUNG RESIKO. KINERJA MASA LALU TIDAK MENCERMINKAN KINERJA MASA DATANG. CALON NASABAH WAJIB MEMBACA DAN MEMAHAMI PROPOSAL SEBELUM MEMUTUSKAN UNTUK BERINVESTASI MELALUI UNIT LINK FUND ATAU PRODUK YANG DIKAITKAN DENGAN INVESTASI.



# CARLISYA PRO FIXED



Dana Investasi Syariah Pendapatan Tetap

30-Aug-19 NAV: 1,789.429

## CARLISYA PRO

Adalah gabungan dari Dana Tabarru' dan Dana Investasi dimana Peserta mempunyai kebebasan untuk memilih penempatan Dana Investasinya pada portfolio investasi Syariah yang disediakan pihak perusahaan.  
Resiko investasi sepenuhnya menjadi tanggung jawab peserta.

### CARLISYA PRO FIXED

**Tanggal Peluncuran** 01 Maret 2010  
**Total Dana Kelolaan** 2,319,669,599.26  
**Mata Uang** Rupiah  
**Bank Kustodian** PT BANK CIMB NIAGA

**Tujuan Investasi**  
Mengoptimalkan hasil investasi dengan menjaga keamanan dan resiko pada tingkat yang dapat diterima (tolerable risk).

### Kebijakan Investasi

Pasar Uang 0-80%  
Efek Pendapatan Tetap 20-100%

### Komposisi Portofolio

Deposito Syariah 8.07%  
Obligasi Syariah 91.93%

### Komposisi & Rating Investasi Obligasi

- Keuangan 14.29% AAA 100.00%  
- Infrastruktur 85.71%

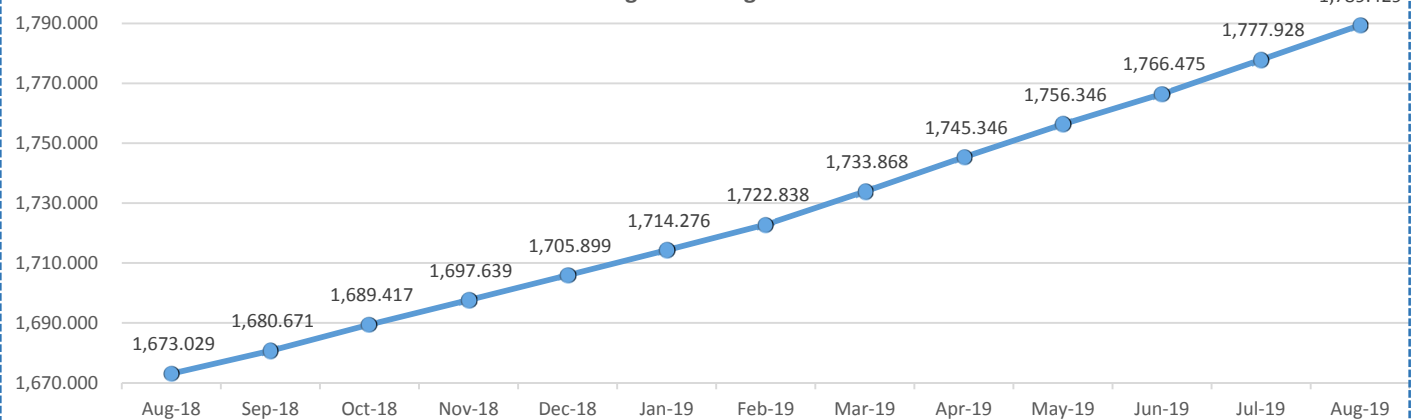
### Indikator Ekonomi

Inflasi (Aug 2019)	Inflasi (Yoy)	BI 7-day RR
0.12%	3.49%	5.50%

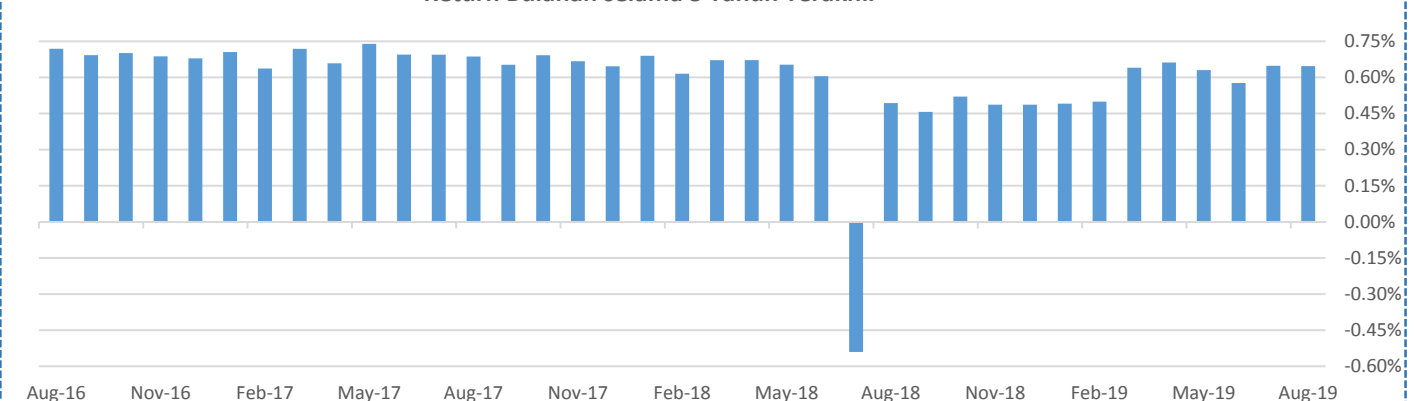
## Kinerja CARLISYA PRO FIXED

Deskripsi	Aug-19	Yoy	Disetahunkan	YTD	Sejak Peluncuran
Yield	0.65%	6.96%	7.39%	4.90%	78.94%

Pergerakan NAV CARLisya Pro Fixed  
Aug 2018 - Aug 2019



Return Bulanan selama 3 Tahun Terakhir



### DISCLAIMER:

INVESTASI MELALUI UNIT LINK FUND ATAU PRODUK YANG DIKAITKAN DENGAN INVESTASI MENGANDUNG RESIKO. KINERJA MASA LALU TIDAK MENCERMINKAN KINERJA MASA DATANG. CALON NASABAH WAJIB MEMBACA DAN MEMAHAMI PROPOSAL SEBELUM MEMUTUSKAN UNTUK BERINVESTASI MELALUI UNIT LINK FUND ATAU PRODUK YANG DIKAITKAN DENGAN INVESTASI.

# CARLISYA PRO MIXED

Dana Investasi Syariah Campuran



30-Sep-19 NAV: 2,499.093

## CARLISYA PRO

Adalah gabungan dari Dana Tabarru' dan Dana Investasi dimana Peserta mempunyai kebebasan untuk memilih penempatan Dana Investasinya pada portfolio investasi Syariah yang disediakan pihak perusahaan.  
Resiko investasi sepenuhnya menjadi tanggung jawab peserta.

### CARLISYA PRO MIXED

**Tanggal Peluncuran** 01 Maret 2010  
**Total Dana Kelolaan** 13,140,863,279.32  
**Mata Uang** Rupiah  
**Bank Kustodian** PT BANK CIMB NIAGA

#### Tujuan Investasi

Memperoleh hasil investasi yang optimal dalam jangka panjang dengan tetap menjaga tingkat resiko sesuai dengan kondisi ekonomi mikro maupun makro.

### Komposisi Portofolio

- Deposito	3.69%
- Obligasi	47.70%
- Ekuitas	48.61%

### Komposisi & Rating Investasi Obligasi

- Keuangan	11.29%	AAA	83.87%
- Infrastruktur	72.58%	A	16.13%
- Pertambangan	16.13%		

### Kebijakan Investasi

- Pasar Uang	0-90%
- Efek Pendapatan Tetap	10-90%
- Efek Ekuitas	10-90%

### Komposisi Bidang Usaha Ekuitas

- Properti	0.00%	- Industri Dasar	7.27%
- Perkebunan	0.87%	- Aneka Industri	0.00%
- Konstruksi	3.23%	- Infrastruktur	25.93%
- Pertambangan	4.56%	- Konsumen	58.14%

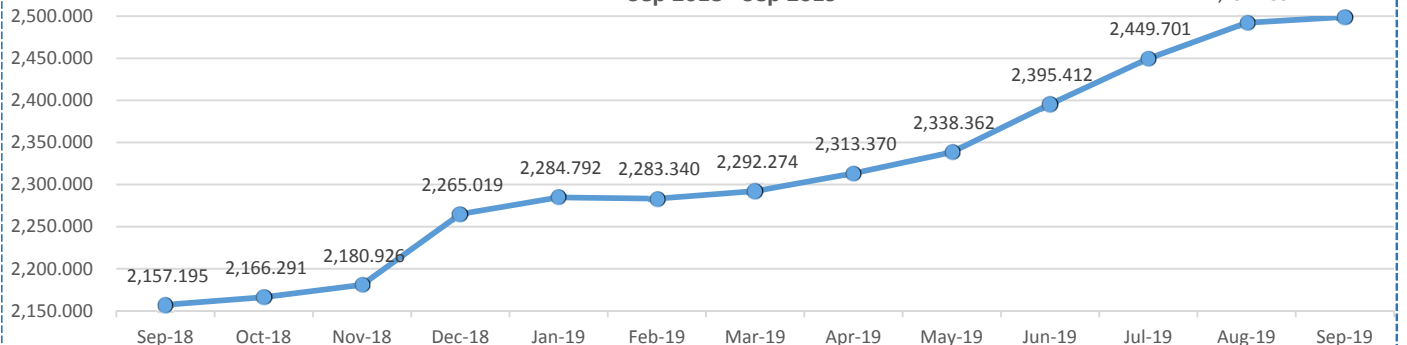
### Indikator Ekonomi

Inflasi (Aug 2019)	Inflasi (Yoy)	BI 7-day RR
-0.27%	3.39%	5.25%

### Kinerja CARLISYA PRO MIXED

Deskripsi	Sep-19	Yoy	Disetahunkan	YTD	Sejak Peluncuran
Yield	0.28%	15.85%	13.82%	10.33%	149.91%

Pergerakan NAV CARLISYA Pro Mixed  
Sep 2018 - Sep 2019



Return Bulanan selama 3 Tahun Terakhir



#### DISCLAIMER:

INVESTASI MELALUI UNIT LINK FUND ATAU PRODUK YANG DIKAITKAN DENGAN INVESTASI MENGANDUNG RESIKO. KINERJA MASA LALU TIDAK MENCERMINKAN KINERJA MASA DATANG. CALON NASABAH WAJIB MEMBACA DAN MEMAHAMI PROPOSAL SEBELUM MEMUTUSKAN UNTUK BERINVESTASI MELALUI UNIT LINK FUND ATAU PRODUK YANG DIKAITKAN DENGAN INVESTASI.

# CARLISYA PRO MIXED

Dana Investasi Syariah Campuran



31-Oct-19 NAV: 2,480.75

## CARLISYA PRO

Adalah gabungan dari Dana Tabarru' dan Dana Investasi dimana Peserta mempunyai kebebasan untuk memilih penempatan Dana Investasinya pada portfolio investasi Syariah yang disediakan pihak perusahaan.  
Resiko investasi sepenuhnya menjadi tanggung jawab peserta.

### CARLISYA PRO MIXED

**Tanggal Peluncuran** 01 Maret 2010  
**Total Dana Kelolaan** 12,981,938,319.90  
**Mata Uang** Rupiah  
**Bank Kustodian** PT BANK CIMB NIAGA

#### Tujuan Investasi

Memperoleh hasil investasi yang optimal dalam jangka panjang dengan tetap menjaga tingkat resiko sesuai dengan kondisi ekonomi mikro maupun makro.

### Komposisi Portofolio

- Deposito	0.00%
- Obligasi	52.35%
- Ekuitas	47.65%

### Komposisi & Rating Investasi Obligasi

- Keuangan	10.45%	AAA	85.07%
- Infrastruktur	74.63%	A	14.93%
- Pertambangan	14.92%		

### Kebijakan Investasi

- Pasar Uang	0-90%
- Efek Pendapatan Tetap	10-90%
- Efek Ekuitas	10-90%

### Komposisi Bidang Usaha Ekuitas

- Properti	0.00%	- Industri Dasar	8.22%
- Perkebunan	0.94%	- Aneka Industri	0.00%
- Konstruksi	3.24%	- Infrastruktur	25.79%
- Pertambangan	4.78%	- Konsumen	57.03%

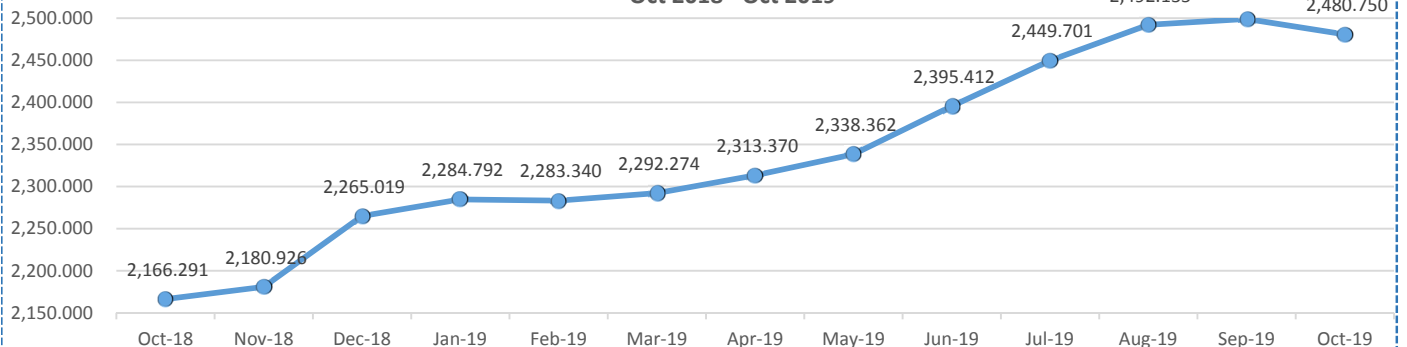
### Indikator Ekonomi

Inflasi (Aug 2019)	Inflasi (Yoy)	BI 7-day RR
0.02%	3.13%	5.00%

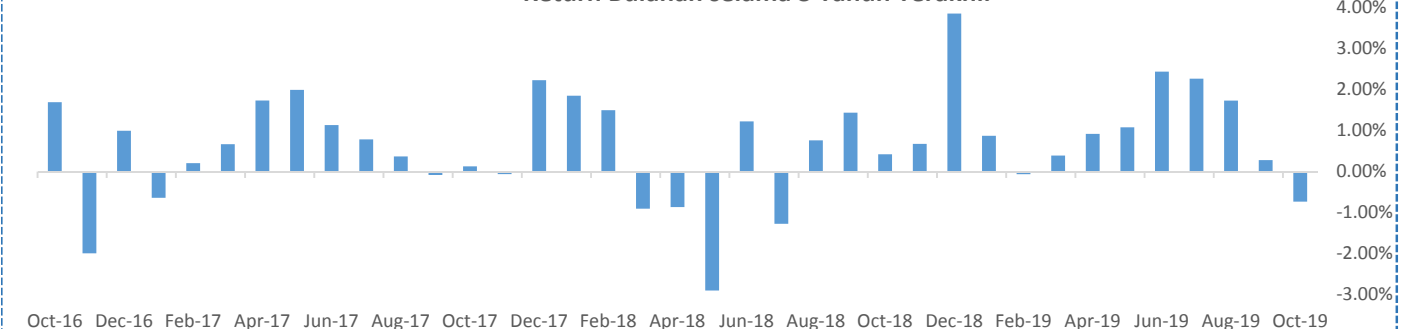
### Kinerja CARLISYA PRO MIXED

Deskripsi	Oct-19	Yoy	Disetahunkan	YTD	Sejak Peluncuran
Yield	-0.73%	14.52%	11.44%	9.52%	148.08%

Pergerakan NAV CARLISYA Pro Mixed  
Oct 2018 - Oct 2019



Return Bulanan selama 3 Tahun Terakhir



#### DISCLAIMER:

INVESTASI MELALUI UNIT LINK FUND ATAU PRODUK YANG DIKAITKAN DENGAN INVESTASI MENGANDUNG RESIKO. KINERJA MASA LALU TIDAK MENCERMINKAN KINERJA MASA DATANG. CALON NASABAH WAJIB MEMBACA DAN MEMAHAMI PROPOSAL SEBELUM MEMUTUSKAN UNTUK BERINVESTASI MELALUI UNIT LINK FUND ATAU PRODUK YANG DIKAITKAN DENGAN INVESTASI.

# CARLISYA PRO MIXED

Dana Investasi Syariah Campuran



29-Nov-19 NAV: 2,475.42

## CARLISYA PRO

Adalah gabungan dari Dana Tabarru' dan Dana Investasi dimana Peserta mempunyai kebebasan untuk memilih penempatan Dana Investasinya pada portfolio investasi Syariah yang disediakan pihak perusahaan.  
Resiko investasi sepenuhnya menjadi tanggung jawab peserta.

### CARLISYA PRO MIXED

**Tanggal Peluncuran** 01 Maret 2010  
**Total Dana Kelolaan** 12,781,993,721.48  
**Mata Uang** Rupiah  
**Bank Kustodian** PT BANK CIMB NIAGA

#### Tujuan Investasi

Memperoleh hasil investasi yang optimal dalam jangka panjang dengan tetap menjaga tingkat resiko sesuai dengan kondisi ekonomi mikro maupun makro.

### Komposisi Portofolio

- Deposito	0.31%
- Obligasi	53.38%
- Ekuitas	46.31%

### Komposisi & Rating Investasi Obligasi

- Keuangan	10.45%	AAA	85.07%
- Infrastruktur	74.63%	A	14.93%
- Pertambangan	14.92%		

### Kebijakan Investasi

- Pasar Uang	0-90%
- Efek Pendapatan Tetap	10-90%
- Efek Ekuitas	10-90%

### Komposisi Bidang Usaha Ekuitas

- Properti	0.00%	- Industri Dasar	7.78%
- Perkebunan	1.00%	- Aneka Industri	0.00%
- Konstruksi	2.64%	- Infrastruktur	25.53%
- Pertambangan	1.74%	- Konsumen	61.31%

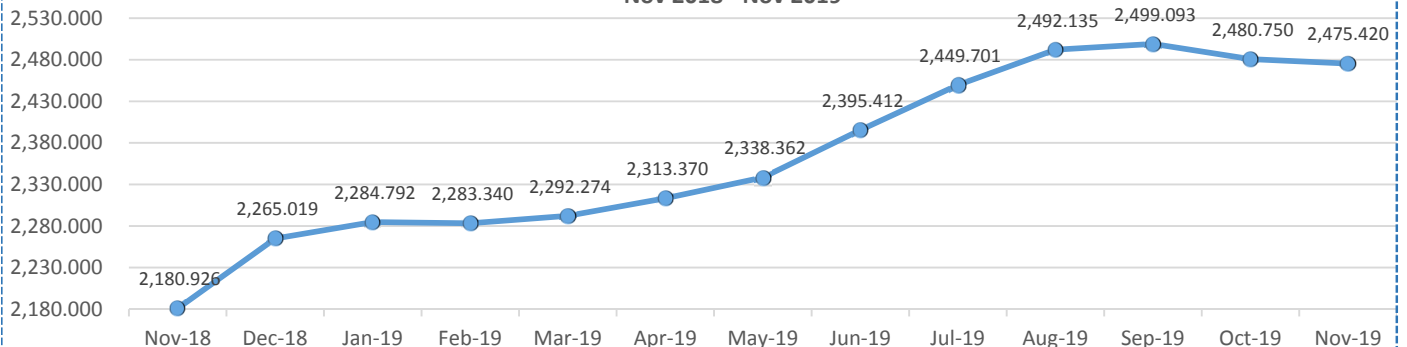
### Indikator Ekonomi

Inflasi (Nov 2019)	Inflasi (Yoy)	BI 7-day RR
0.14%	3.00%	5.00%

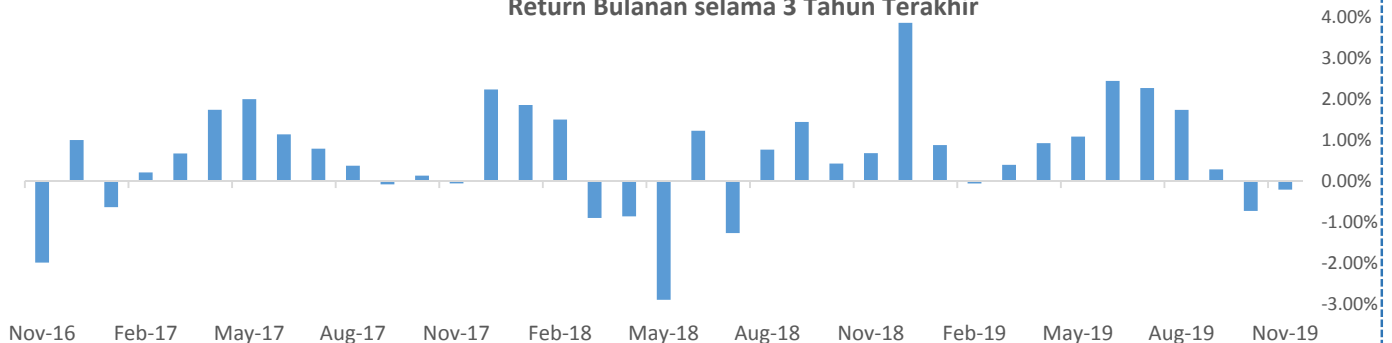
### Kinerja CARLISYA PRO MIXED

Deskripsi	Nov-19	Yoy	Disetahunkan	YTD	Sejak Peluncuran
Yield	-0.21%	13.50%	10.18%	9.29%	147.54%

Pergerakan NAV CARLISYA Pro Mixed  
Nov 2018 - Nov 2019



Return Bulanan selama 3 Tahun Terakhir



#### DISCLAIMER:

INVESTASI MELALUI UNIT LINK FUND ATAU PRODUK YANG DIKAITKAN DENGAN INVESTASI MENGANDUNG RESIKO. KINERJA MASA LALU TIDAK MENCERMINKAN KINERJA MASA DATANG. CALON NASABAH WAJIB MEMBACA DAN MEMAHAMI PROPOSAL SEBELUM MEMUTUSKAN UNTUK BERINVESTASI MELALUI UNIT LINK FUND ATAU PRODUK YANG DIKAITKAN DENGAN INVESTASI.

# CARLISYA PRO MIXED

Dana Investasi Syariah Campuran



31-Dec-19 NAV: 2,528.392

## CARLISYA PRO

Adalah gabungan dari Dana Tabarru' dan Dana Investasi dimana Peserta mempunyai kebebasan untuk memilih penempatan Dana Investasinya pada portfolio investasi Syariah yang disediakan pihak perusahaan.  
Resiko investasi sepenuhnya menjadi tanggung jawab peserta.

### CARLISYA PRO MIXED

**Tanggal Peluncuran** 01 Maret 2010  
**Total Dana Kelolaan** 12,994,544,688.58  
**Mata Uang** Rupiah  
**Bank Kustodian** PT BANK CIMB NIAGA

#### Tujuan Investasi

Memperoleh hasil investasi yang optimal dalam jangka panjang dengan tetap menjaga tingkat resiko sesuai dengan kondisi ekonomi mikro maupun makro.

### Komposisi Portofolio

- Deposito	1.04%
- Obligasi	52.14%
- Ekuitas	46.82%

### Komposisi & Rating Investasi Obligasi

- Keuangan	10.45%	AAA	85.07%
- Infrastruktur	74.63%	A	14.93%
- Pertambangan	14.92%		

### Kebijakan Investasi

- Pasar Uang	0-90%
- Efek Pendapatan Tetap	10-90%
- Efek Ekuitas	10-90%

### Komposisi Bidang Usaha Ekuitas

- Properti	0.00%	- Industri Dasar	7.93%
- Perkebunan	0.00%	- Aneka Industri	0.00%
- Konstruksi	3.07%	- Infrastruktur	25.49%
- Pertambangan	2.14%	- Konsumen	61.37%

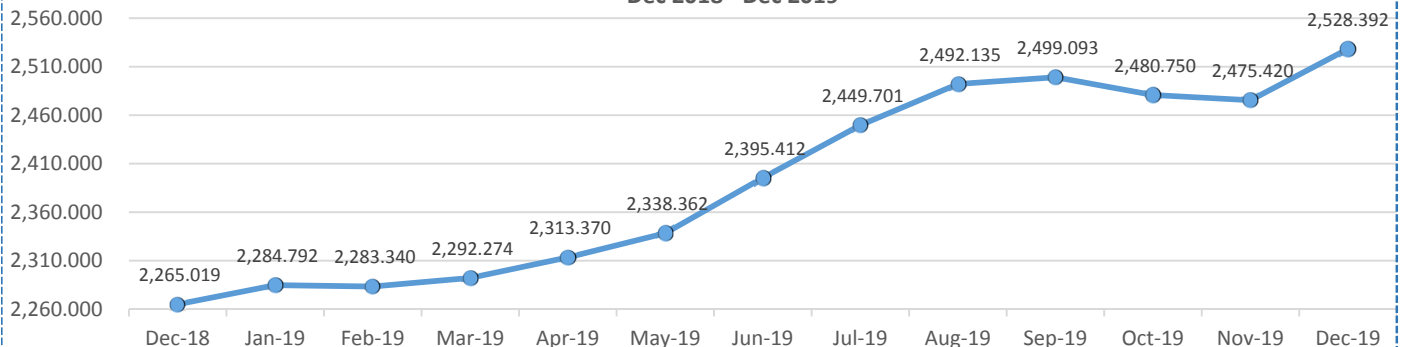
### Indikator Ekonomi

Inflasi (Dec 2019)	Inflasi (Yoy)	BI 7-day RR
0.34%	2.70%	5.00%

### Kinerja CARLISYA PRO MIXED

Deskripsi	Dec-19	Yoy	Disetahunkan	YTD	Sejak Peluncuran
Yield	2.14%	11.63%	11.63%	11.63%	152.84%

Pergerakan NAV CARLISYA Pro Mixed  
Dec 2018 - Dec 2019



Return Bulanan selama 3 Tahun Terakhir



#### DISCLAIMER:

INVESTASI MELALUI UNIT LINK FUND ATAU PRODUK YANG DIKAITKAN DENGAN INVESTASI MENGANDUNG RESIKO. KINERJA MASA LALU TIDAK MENCERMINKAN KINERJA MASA DATANG. CALON NASABAH WAJIB MEMBACA DAN MEMAHAMI PROPOSAL SEBELUM MEMUTUSKAN UNTUK BERINVESTASI MELALUI UNIT LINK FUND ATAU PRODUK YANG DIKAITKAN DENGAN INVESTASI.