

CARLINK PRO SAFE



Dana Investasi Pasar Uang

31-Jan-20 NAV: 2,834.226

CARLINK PRO

Adalah gabungan dari produk asuransi berjangka (term insurance) dan investasi dimana Pemegang Polis mempunyai kebebasan untuk memilih penempatan Dana Investasi yang disediakan dan dikelola oleh PT AJ Central Asia Raya.
Resiko investasi sepenuhnya menjadi tanggung jawab Pemegang Polis.

CARLINK PRO SAFE

Tanggal Peluncuran 08 November 2004
Total Dana Kelolaan 1,162,654,305.81
Mata Uang Rupiah
Bank Kustodian PT BANK CIMB NIAGA

Tujuan Investasi

Memberikan hasil investasi yang kompetitif dengan mengutamakan keamanan dan tingkat likuiditas yang tinggi.

Kebijakan Investasi

Pasar Uang 100.00%

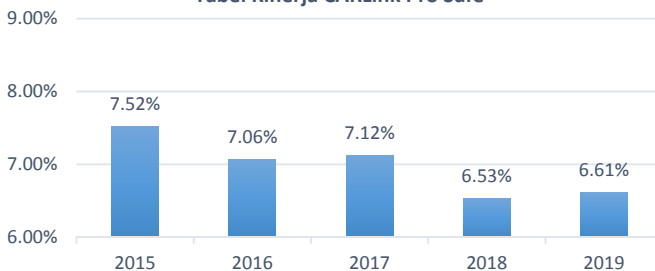
Komposisi Portofolio

Reksadana 0.00%
Obligasi 0.00%
Pasar Uang 100.00%

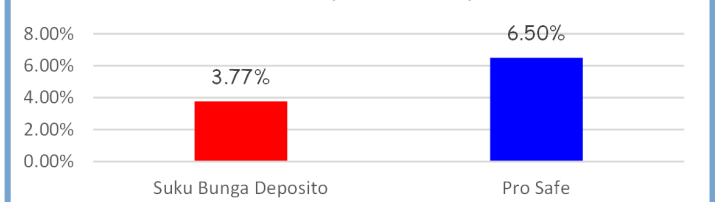
Indikator Ekonomi

Inflasi (Jan 2020)	Inflasi (Yoy)	BI 7-day RR
0.39%	2.68%	5.00%

Tabel Kinerja CARLink Pro Safe



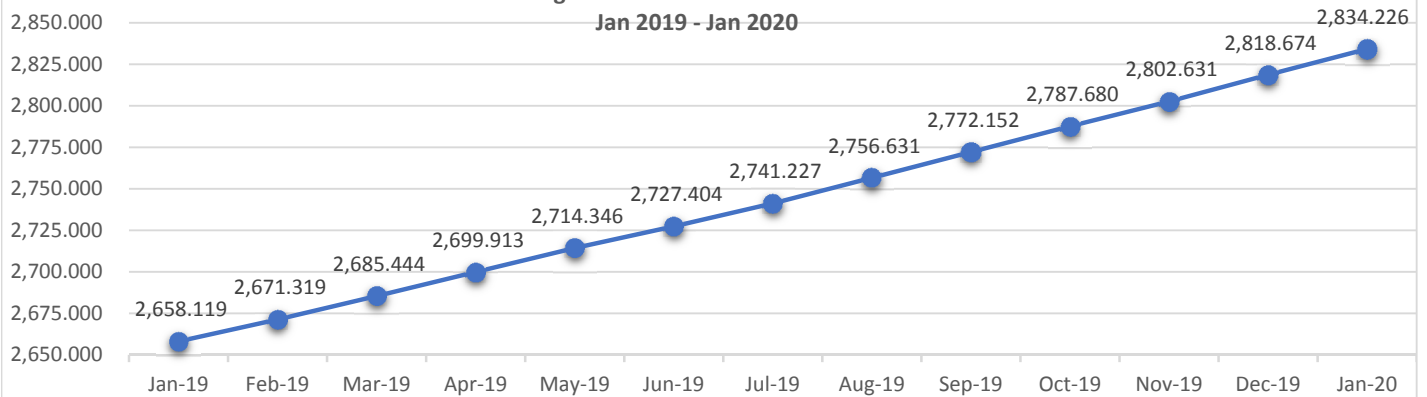
Suku Bunga Deposito vs CARLink Pro Safe (netto)
Jan 2020 (Disetahunkan)



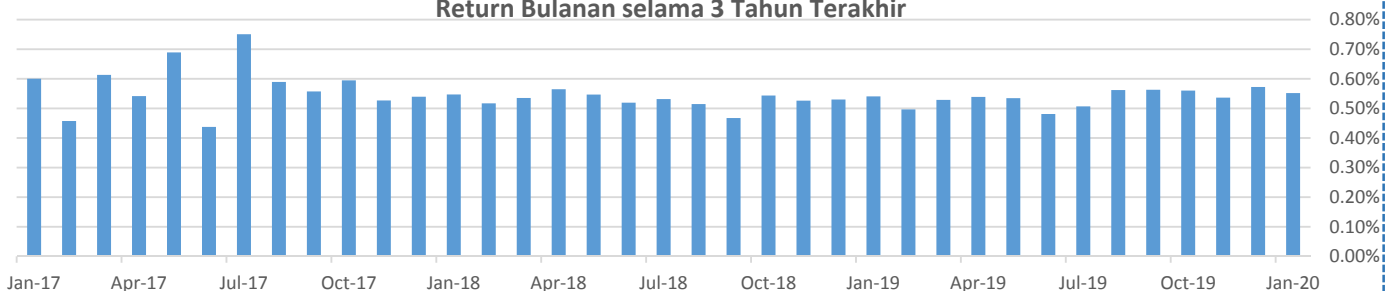
Kinerja CARLINK PRO SAFE

Deskripsi	Jan-20	Yoy	Disetahunkan	YTD	Sejak Peluncuran
Yield	0.55%	6.63%	6.50%	0.55%	183.42%

Pergerakan NAV CARLink Pro Safe
Jan 2019 - Jan 2020



Return Bulanan selama 3 Tahun Terakhir



DISCLAIMER:

INVESTASI MELALUI UNIT LINK FUND ATAU PRODUK YANG DIKAITKAN DENGAN INVESTASI MENGANDUNG RESIKO. KINERJA MASA LALU TIDAK MENCERMINKAN KINERJA MASA DATANG. CALON NASABAH WAJIB MEMBACA DAN MEMAHAMI PROPOSAL SEBELUM MEMUTUSKAN UNTUK BERINVESTASI MELALUI UNIT LINK FUND ATAU PRODUK YANG DIKAITKAN DENGAN INVESTASI.

CARLINK PRO SAFE



Dana Investasi Pasar Uang

28-Feb-20 NAV: 2,848.743

CARLINK PRO

Adalah gabungan dari produk asuransi berjangka (term insurance) dan investasi dimana Pemegang Polis mempunyai kebebasan untuk memilih penempatan Dana Investasi yang disediakan dan dikelola oleh PT AJ Central Asia Raya.
Resiko investasi sepenuhnya menjadi tanggung jawab Pemegang Polis.

CARLINK PRO SAFE

Tanggal Peluncuran 08 November 2004
Total Dana Kelolaan 1,165,255,417.29
Mata Uang Rupiah
Bank Kustodian PT BANK CIMB NIAGA
Tujuan Investasi

Memberikan hasil investasi yang kompetitif dengan mengutamakan keamanan dan tingkat likuiditas yang tinggi.

Kebijakan Investasi

Pasar Uang 100.00%

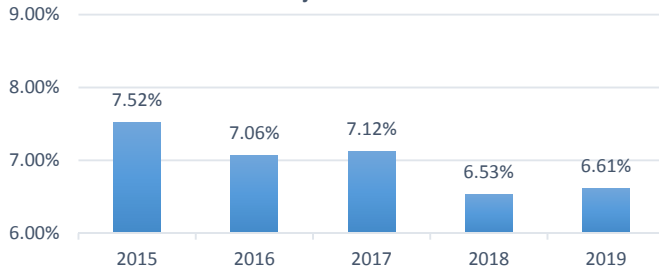
Komposisi Portofolio

Reksadana 0.00%
Obligasi 0.00%
Pasar Uang 100.00%

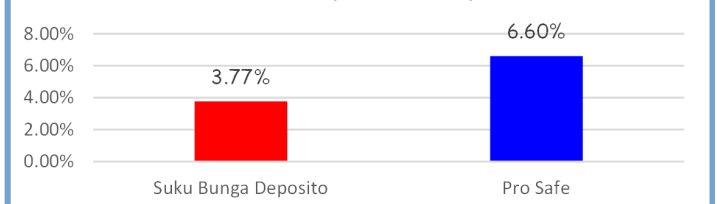
Indikator Ekonomi

Inflasi (Feb 2020)	Inflasi (Yoy)	BI 7-day RR
0.28%	2.98%	4.75%

Tabel Kinerja CARLink Pro Safe



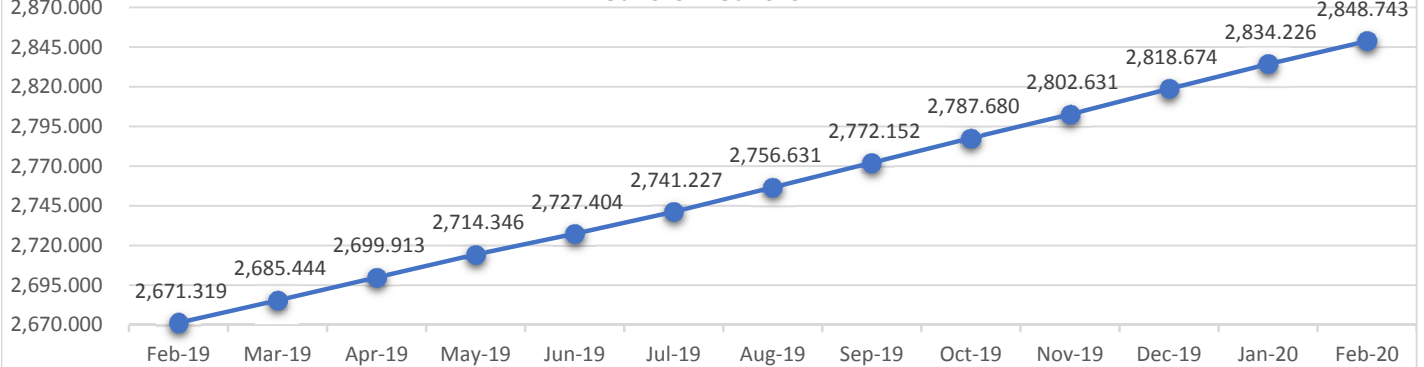
Suku Bunga Deposito vs CARLink Pro Safe (netto)
Feb 2020 (Disetahunkan)



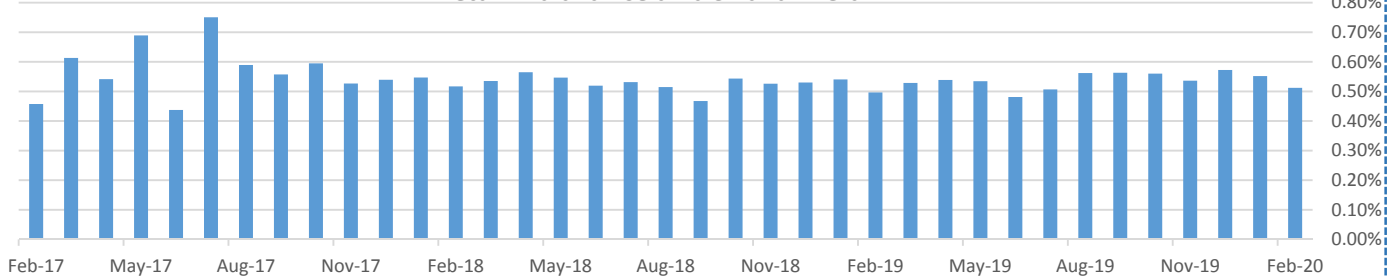
Kinerja CARLINK PRO SAFE

Deskripsi	Feb-20	Yoy	Disetahunkan	YTD	Sejak Peluncuran
Yield	0.51%	6.64%	6.60%	1.07%	184.87%

Pergerakan NAV CARLink Pro Safe
Feb 2019 - Feb 2020



Return Bulanan selama 3 Tahun Terakhir



DISCLAIMER:

INVESTASI MELALUI UNIT LINK FUND ATAU PRODUK YANG DIKAITKAN DENGAN INVESTASI MENGANDUNG RESIKO. KINERJA MASA LALU TIDAK MENCERMINKAN KINERJA MASA DATANG. CALON NASABAH WAJIB MEMBACA DAN MEMAHAMI PROPOSAL SEBELUM MEMUTUSKAN UNTUK BERINVESTASI MELALUI UNIT LINK FUND ATAU PRODUK YANG DIKAITKAN DENGAN INVESTASI.

CARLINK PRO

Adalah gabungan dari produk asuransi berjangka (term insurance) dan investasi dimana Pemegang Polis mempunyai kebebasan untuk memilih penempatan Dana Investasi yang disediakan dan dikelola oleh PT AJ Central Asia Raya.
Resiko investasi sepenuhnya menjadi tanggung jawab Pemegang Polis.

CARLINK PRO SAFE

Tanggal Peluncuran 08 November 2004
Total Dana Kelolaan 1,176,428,585.81
Mata Uang Rupiah
Bank Kustodian PT BANK CIMB NIAGA
Tujuan Investasi

Memberikan hasil investasi yang kompetitif dengan mengutamakan keamanan dan tingkat likuiditas yang tinggi.

Kebijakan Investasi

Pasar Uang 100.00%

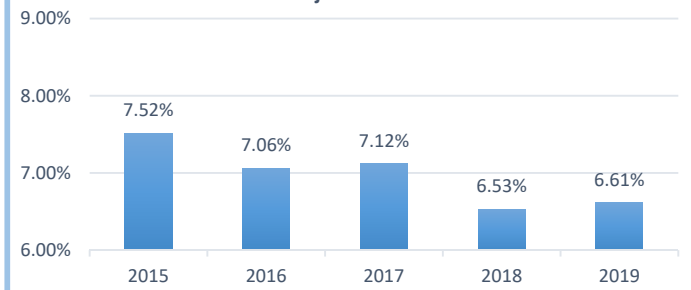
Komposisi Portofolio

Reksadana 0.00%
Obligasi 0.00%
Pasar Uang 100.00%

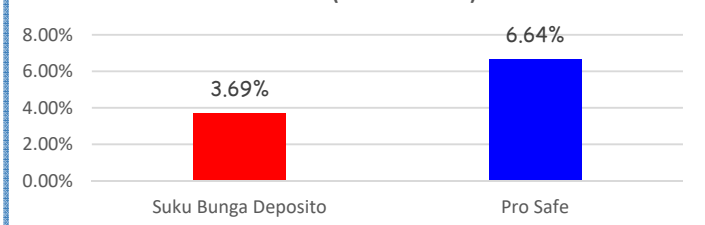
Indikator Ekonomi

Inflasi (Feb 2020)	Inflasi (Yoy)	BI 7-day RR
0.10%	2.96%	4.50%

Tabel Kinerja CARLink Pro Safe



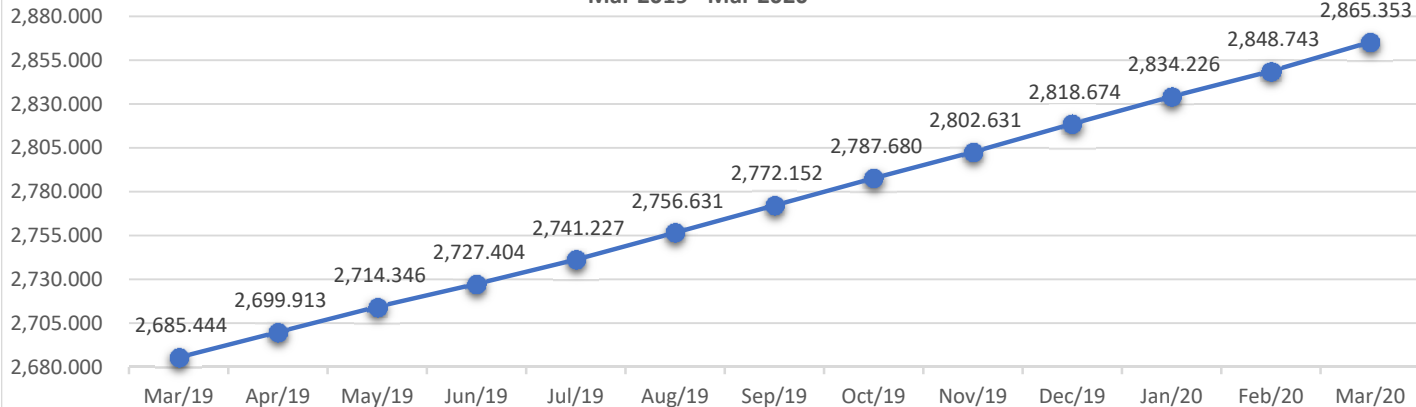
Suku Bunga Deposito vs CARLink Pro Safe (netto) Mar 2020 (Disetahunkan)



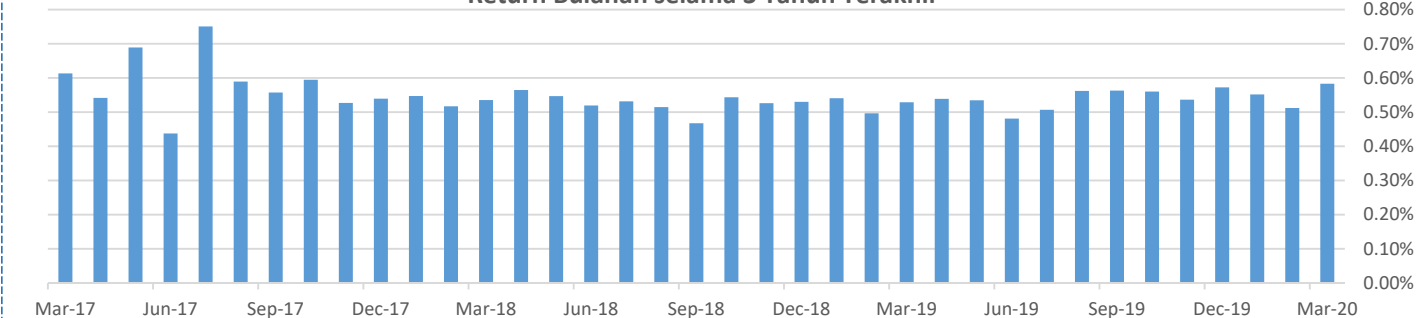
Kinerja CARLINK PRO SAFE

Deskripsi	Mar-20	Yoy	Disetahunkan	YTD	Sejak Peluncuran
Yield	0.58%	6.70%	6.64%	1.66%	186.54%

Pergerakan NAV CARLink Pro Safe Mar 2019 - Mar 2020



Return Bulanan selama 3 Tahun Terakhir



DISCLAIMER:

INVESTASI MELALUI UNIT LINK FUND ATAU PRODUK YANG DIKAITKAN DENGAN INVESTASI MENGANDUNG RESIKO. KINERJA MASA LALU TIDAK MENCERMINKAN KINERJA MASA DATANG. CALON NASABAH WAJIB MEMBACA DAN MEMAHAMI PROPOSAL SEBELUM MEMUTUSKAN UNTUK BERINVESTASI MELALUI UNIT LINK FUND ATAU PRODUK YANG DIKAITKAN DENGAN INVESTASI.

CARLINK PRO

Adalah gabungan dari produk asuransi berjangka (term insurance) dan investasi dimana Pemegang Polis mempunyai kebebasan untuk memilih penempatan Dana Investasi yang disediakan dan dikelola oleh PT AJ Central Asia Raya.

Resiko investasi sepenuhnya menjadi tanggung jawab Pemegang Polis.

CARLINK PRO SAFE

Tanggal Peluncuran 08 November 2004

Total Dana Kelolaan 1,181,700,801.35

Mata Uang Rupiah

Bank Kustodian PT BANK CIMB NIAGA

Tujuan Investasi

Memberikan hasil investasi yang kompetitif dengan mengutamakan keamanan dan tingkat likuiditas yang tinggi.

Kebijakan Investasi

Pasar Uang 100.00%

Komposisi Portofolio

Reksadana 0.00%

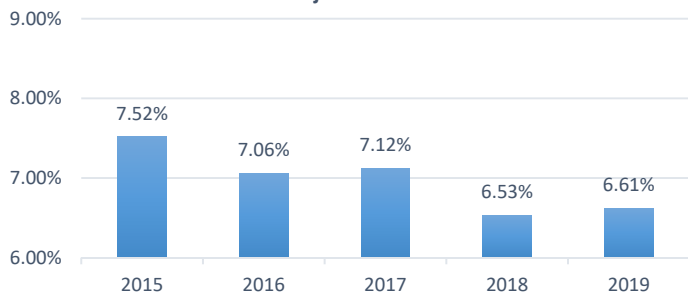
Obligasi 0.00%

Pasar Uang 100.00%

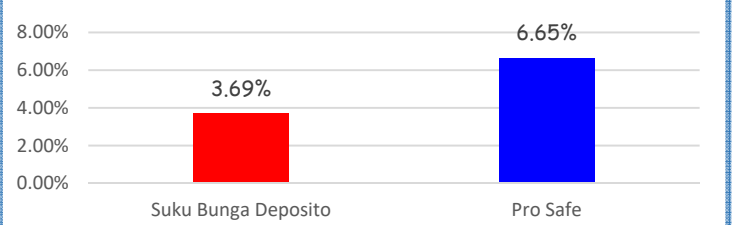
Indikator Ekonomi

Inflasi (Apr 2020)	Inflasi (Yoy)	BI 7-day RR
0.08%	2.67%	4.50%

Tabel Kinerja CARLink Pro Safe



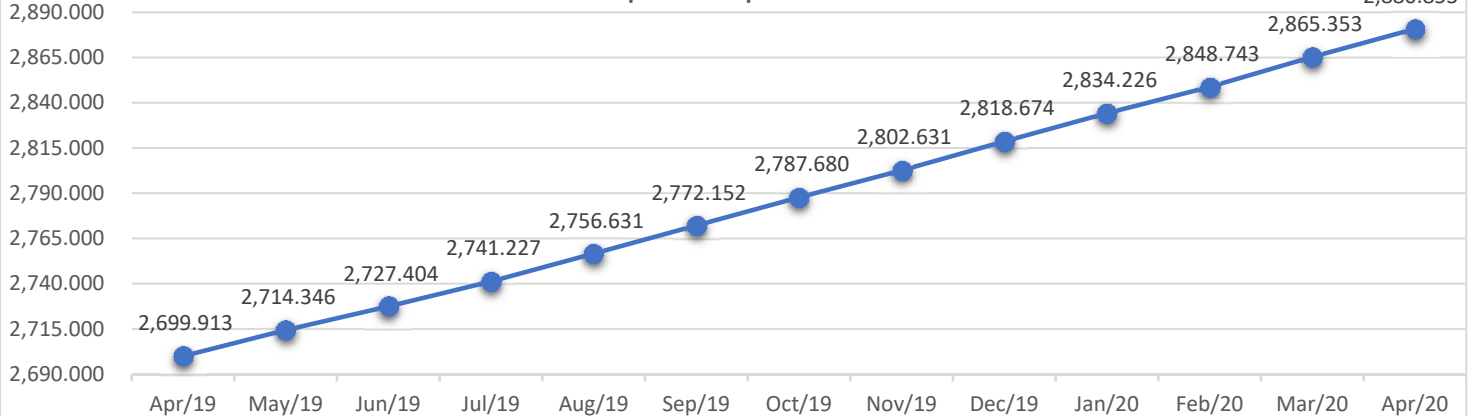
Suku Bunga Deposito vs CARLink Pro Safe (netto) Mar 2020 (Disetahunkan)



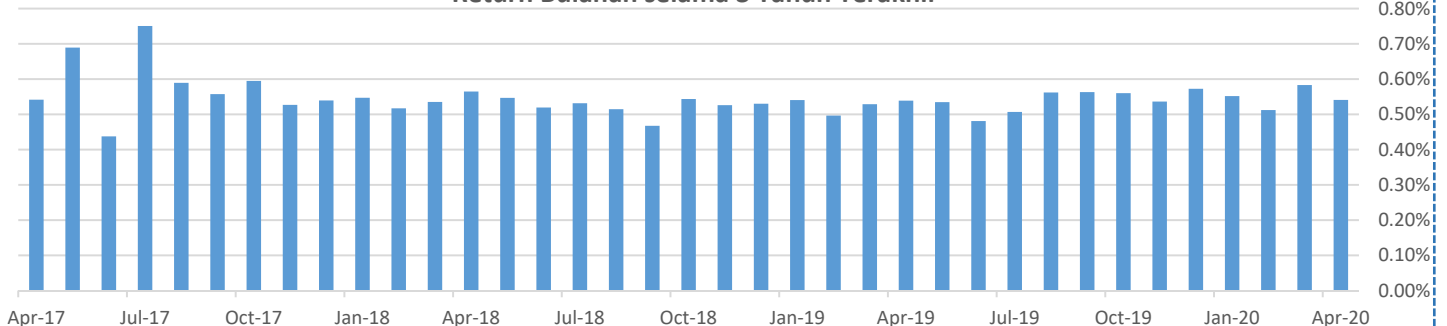
Kinerja CARLINK PRO SAFE

Deskripsi	Apr-20	Yoy	Disetahunkan	YTD	Sejak Peluncuran
Yield	0.54%	6.70%	6.65%	2.21%	188.09%

Pergerakan NAV CARLink Pro Safe Apr 2019 - Apr 2020



Return Bulanan selama 3 Tahun Terakhir



DISCLAIMER:

INVESTASI MELALUI UNIT LINK FUND ATAU PRODUK YANG DIKAITKAN DENGAN INVESTASI MENGANDUNG RESIKO. KINERJA MASA LALU TIDAK MENCERMINKAN KINERJA MASA DATANG. CALON NASABAH WAJIB MEMBACA DAN MEMAHAMI PROPOSAL SEBELUM MEMUTUSKAN UNTUK BERINVESTASI MELALUI UNIT LINK FUND ATAU PRODUK YANG DIKAITKAN DENGAN INVESTASI.

CARLINK PRO

Adalah gabungan dari produk asuransi berjangka (term insurance) dan investasi dimana Pemegang Polis mempunyai kebebasan untuk memilih penempatan Dana Investasi yang disediakan dan dikelola oleh PT AJ Central Asia Raya.
Resiko investasi sepenuhnya menjadi tanggung jawab Pemegang Polis.

CARLINK PRO SAFE

Tanggal Peluncuran 08 November 2004
Total Dana Kelolaan 1,186,307,399.39
Mata Uang Rupiah
Bank Kustodian PT BANK CIMB NIAGA
Tujuan Investasi

Memberikan hasil investasi yang kompetitif dengan mengutamakan keamanan dan tingkat likuiditas yang tinggi.

Kebijakan Investasi

Pasar Uang 100.00%

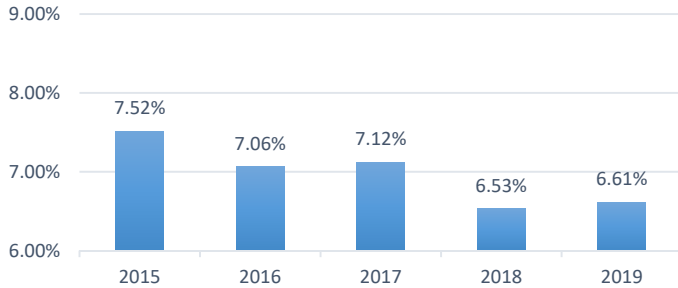
Komposisi Portofolio

Reksadana 0.00%
 Obligasi 85.20%
 Pasar Uang 14.80%

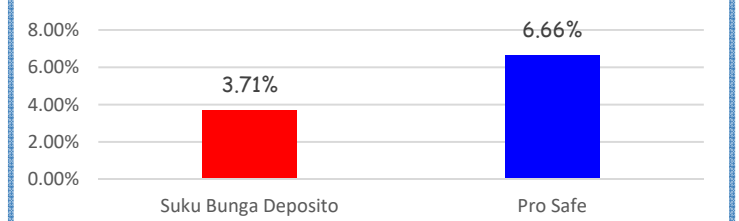
Indikator Ekonomi

Inflasi (May 2020)	Inflasi (Yoy)	BI 7-day RR
0.07%	2.19%	4.50%

Tabel Kinerja CARLink Pro Safe



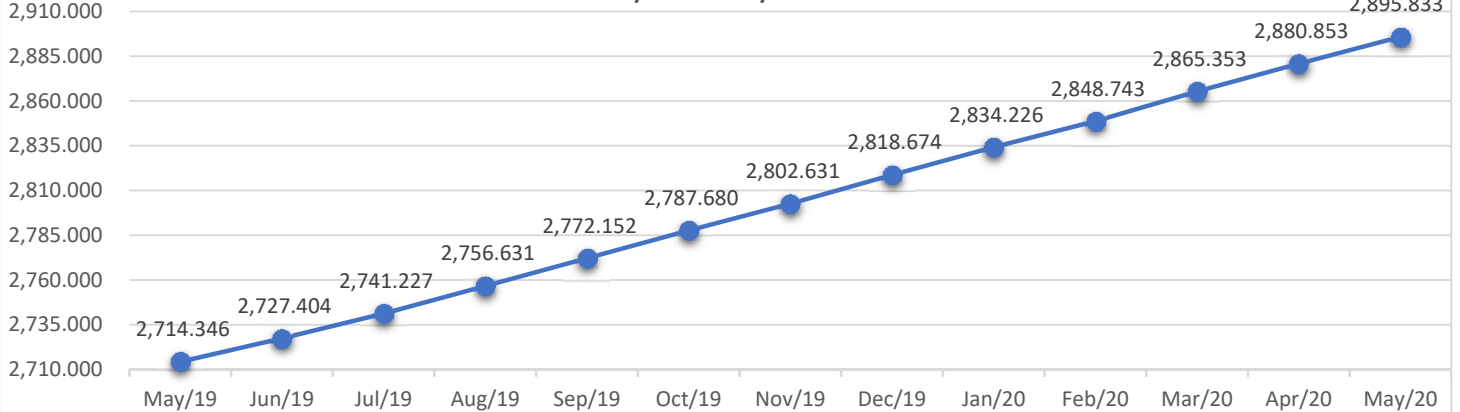
Suku Bunga Deposito vs CARLink Pro Safe (netto) Mar 2020 (Disetahunkan)



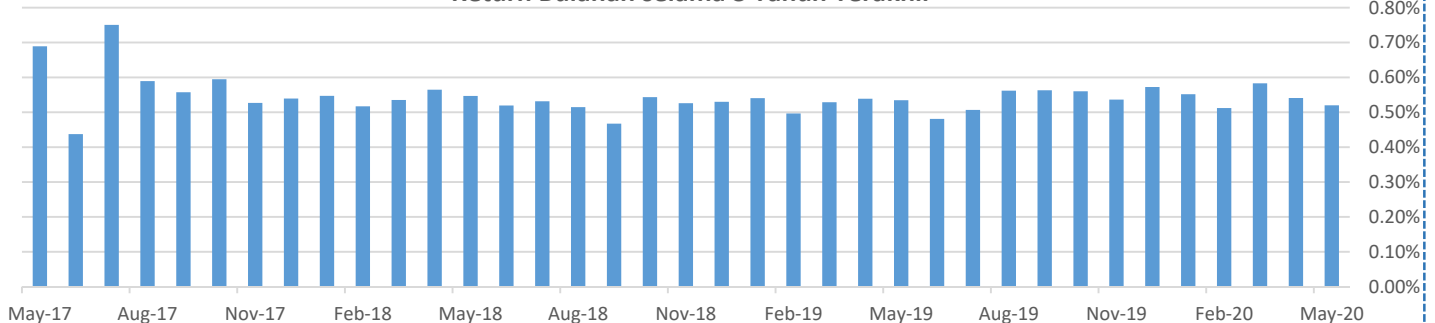
Kinerja CARLINK PRO SAFE

Deskripsi	May-20	Yoy	Disetahunkan	YTD	Sejak Peluncuran
Yield	0.52%	6.69%	6.66%	2.74%	189.58%

Pergerakan NAV CARLink Pro Safe May 2019 - May 2020



Return Bulanan selama 3 Tahun Terakhir



DISCLAIMER:

INVESTASI MELALUI UNIT LINK FUND ATAU PRODUK YANG DIKAITKAN DENGAN INVESTASI MENGANUNG RESIKO. KINERJA MASA LALU TIDAK MENCERMINKAN KINERJA MASA DATANG. CALON NASABAH WAJIB MEMBACA DAN MEMAHAMI PROPOSAL SEBELUM MEMUTUSKAN UNTUK BERINVESTASI MELALUI UNIT LINK FUND ATAU PRODUK YANG DIKAITKAN DENGAN INVESTASI.

CARLINK PRO

Adalah gabungan dari produk asuransi berjangka (term insurance) dan investasi dimana Pemegang Polis mempunyai kebebasan untuk memilih penempatan Dana Investasi yang disediakan dan dikelola oleh PT AJ Central Asia Raya.
Resiko investasi sepenuhnya menjadi tanggung jawab Pemegang Polis.

CARLINK PRO SAFE

Tanggal Peluncuran 08 November 2004
Total Dana Kelolaan 1,189,001,290.38
Mata Uang Rupiah
Bank Kustodian PT BANK CIMB NIAGA

Tujuan Investasi

Memberikan hasil investasi yang kompetitif dengan mengutamakan keamanan dan tingkat likuiditas yang tinggi.

Kebijakan Investasi

Pasar Uang 100.00%

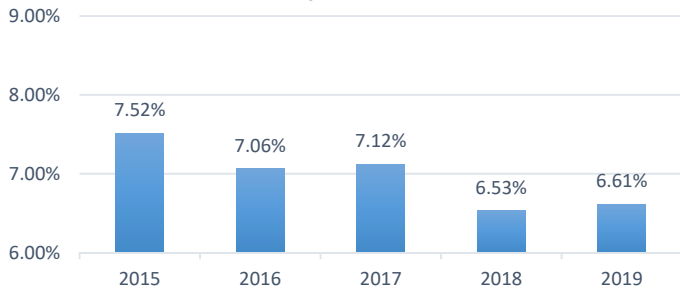
Komposisi Portofolio

Reksadana 0.00%
Obligasi 85.52%
Pasar Uang 14.48%

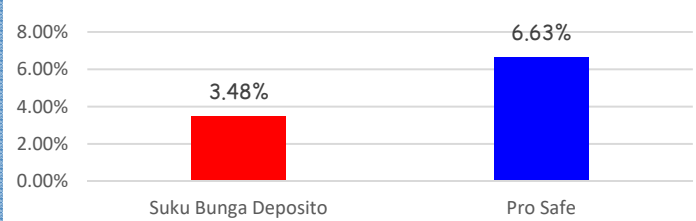
Indikator Ekonomi

Inflasi (Jun 2020)	Inflasi (Yoy)	BI 7-day RR
0.18%	1.96%	4.25%

Tabel Kinerja CARLink Pro Safe



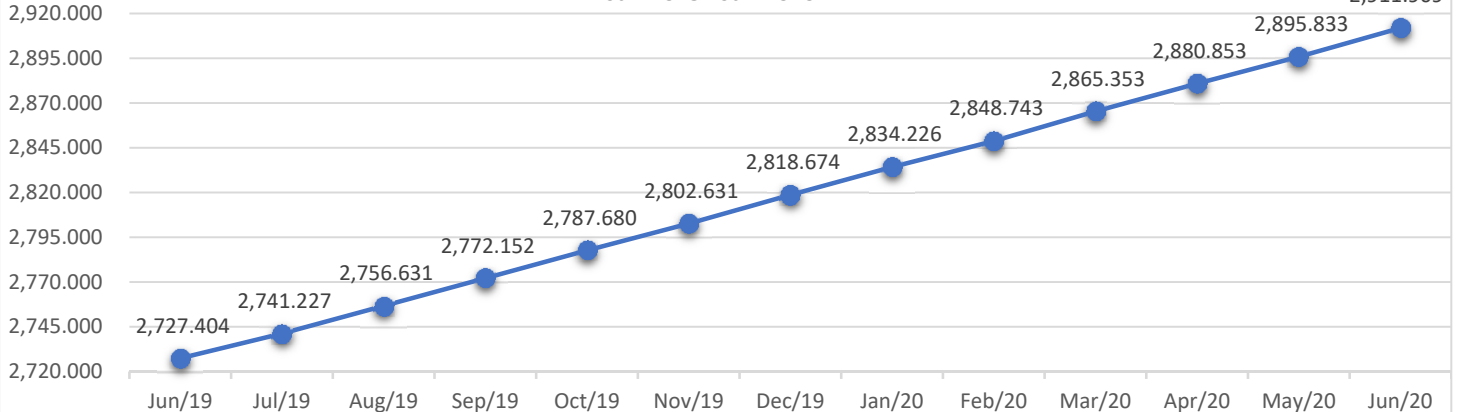
Suku Bunga Deposito vs CARLink Pro Safe (netto) Jun 2020 (Disetahunkan)



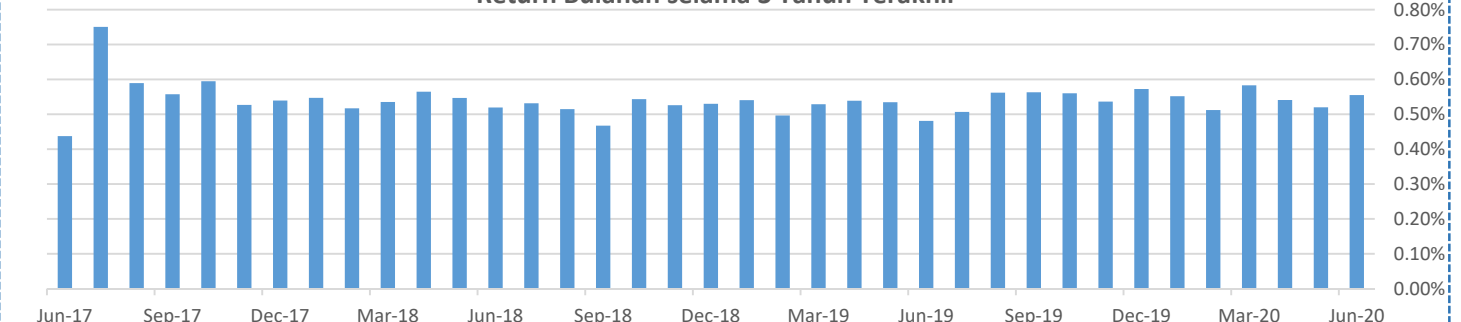
Kinerja CARLINK PRO SAFE

Deskripsi	Jun-20	Yoy	Disetahunkan	YTD	Sejak Peluncuran
Yield	0.56%	6.76%	6.63%	3.31%	191.19%

Pergerakan NAV CARLink Pro Safe Jun 2019 - Jun 2020



Return Bulanan selama 3 Tahun Terakhir



DISCLAIMER:

INVESTASI MELALUI UNIT LINK FUND ATAU PRODUK YANG DIKAITKAN DENGAN INVESTASI MENGANUNG RESIKO. KINERJA MASA LALU TIDAK MENCERMINKAN KINERJA MASA DATANG. CALON NASABAH WAJIB MEMBACA DAN MEMAHAMI PROPOSAL SEBELUM MEMUTUSKAN UNTUK BERINVESTASI MELALUI UNIT LINK FUND ATAU PRODUK YANG DIKAITKAN DENGAN INVESTASI.

CARLINK PRO

Adalah gabungan dari produk asuransi berjangka (term insurance) dan investasi dimana Pemegang Polis mempunyai kebebasan untuk memilih penempatan Dana Investasi yang disediakan dan dikelola oleh PT AJ Central Asia Raya.
Resiko investasi sepenuhnya menjadi tanggung jawab Pemegang Polis.

CARLINK PRO SAFE

Tanggal Peluncuran 08 November 2004
Total Dana Kelolaan 1,190,607,406.23
Mata Uang Rupiah
Bank Kustodian PT BANK CIMB NIAGA

Tujuan Investasi

Memberikan hasil investasi yang kompetitif dengan mengutamakan keamanan dan tingkat likuiditas yang tinggi.

Kebijakan Investasi

Pasar Uang 100.00%

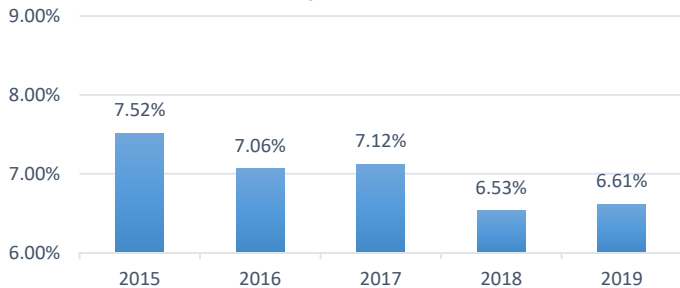
Komposisi Portofolio

Reksadana 0.00%
Obligasi 0.00%
Pasar Uang 100.00%

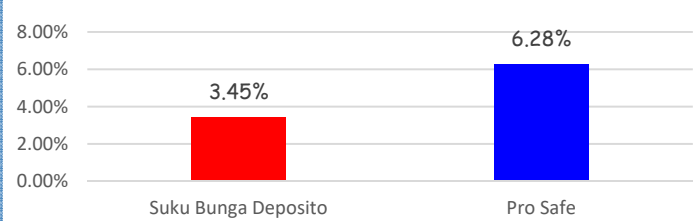
Indikator Ekonomi

Inflasi (Jul 2020)	Inflasi (Yoy)	BI 7-day RR
-0.10%	1.54%	4.00%

Tabel Kinerja CARLink Pro Safe



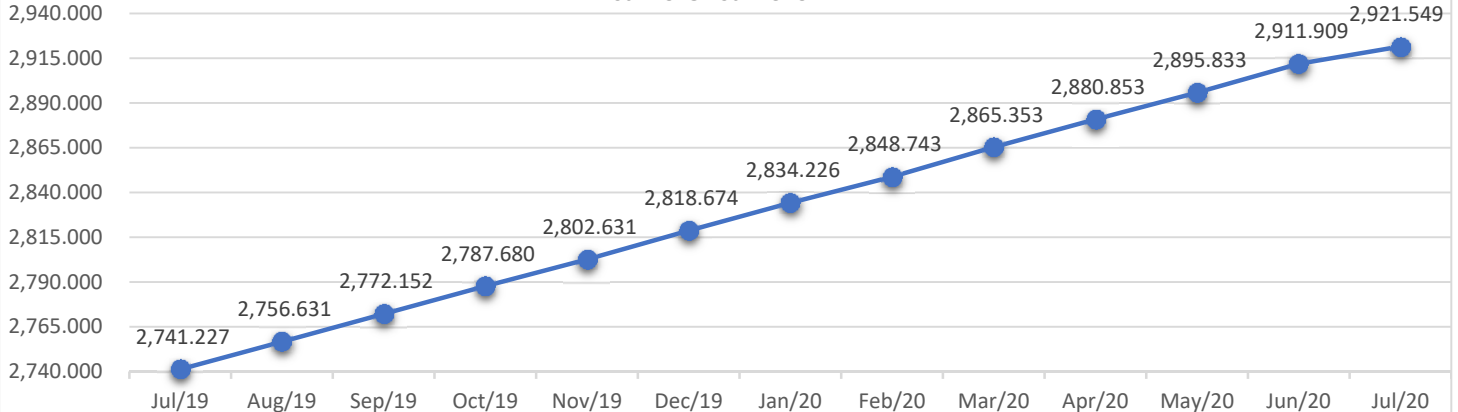
Suku Bunga Deposito vs CARLink Pro Safe (netto) Jul 2020 (Disetahunkan)



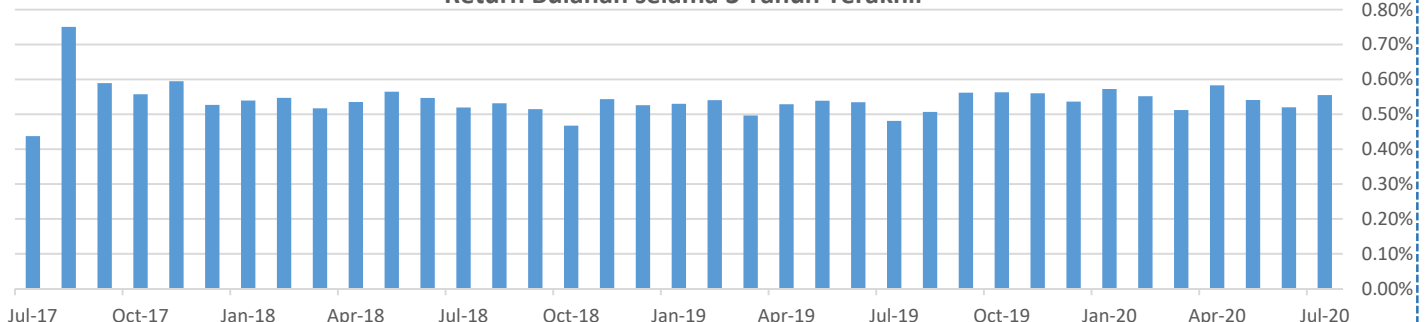
Kinerja CARLINK PRO SAFE

Deskripsi	Jul-20	Yoy	Disetahunkan	YTD	Sejak Peluncuran
Yield	0.33%	6.58%	6.28%	3.65%	192.15%

Pergerakan NAV CARLink Pro Safe Jul 2019 - Jul 2020



Return Bulanan selama 3 Tahun Terakhir



DISCLAIMER:

INVESTASI MELALUI UNIT LINK FUND ATAU PRODUK YANG DIKAITKAN DENGAN INVESTASI MENGANUNG RESIKO. KINERJA MASA LALU TIDAK MENCERMINKAN KINERJA MASA DATANG. CALON NASABAH WAJIB MEMBACA DAN MEMAHAMI PROPOSAL SEBELUM MEMUTUSKAN UNTUK BERINVESTASI MELALUI UNIT LINK FUND ATAU PRODUK YANG DIKAITKAN DENGAN INVESTASI.

31-Aug-20 NAV: 2,935.983

CARLINK PRO

Adalah gabungan dari produk asuransi berjangka (term insurance) dan investasi dimana Pemegang Polis mempunyai kebebasan untuk memilih penempatan Dana Investasi yang disediakan dan dikelola oleh PT AJ Central Asia Raya.
 Resiko investasi sepenuhnya menjadi tanggung jawab Pemegang Polis.

CARLINK PRO SAFE

Tanggal Peluncuran 08 November 2004
Total Dana Kelolaan 1,190,172,468.40
Mata Uang Rupiah
Bank Kustodian PT BANK CIMB NIAGA

Tujuan Investasi

Memberikan hasil investasi yang kompetitif dengan mengutamakan keamanan dan tingkat likuiditas yang tinggi.

Kebijakan Investasi

Pasar Uang 100.00%

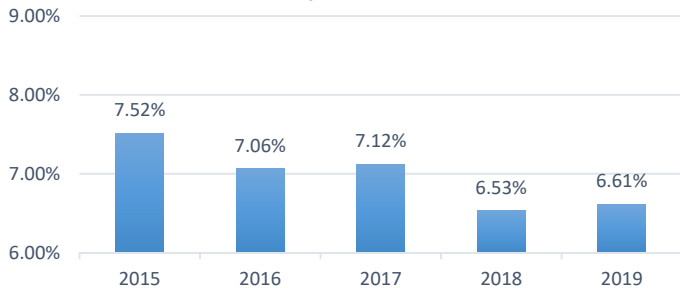
Komposisi Portofolio

Reksadana 0.00%
 Obligasi 0.00%
 Pasar Uang 100.00%

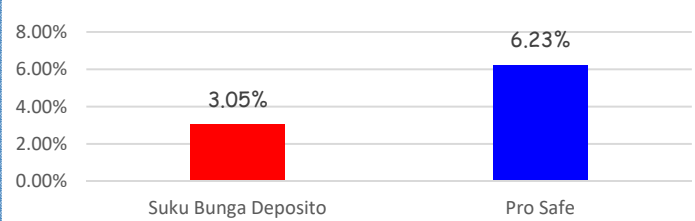
Indikator Ekonomi

Inflasi (Aug 2020)	Inflasi (Yoy)	BI 7-day RR
-0.05%	1.32%	4.00%

Tabel Kinerja CARLink Pro Safe



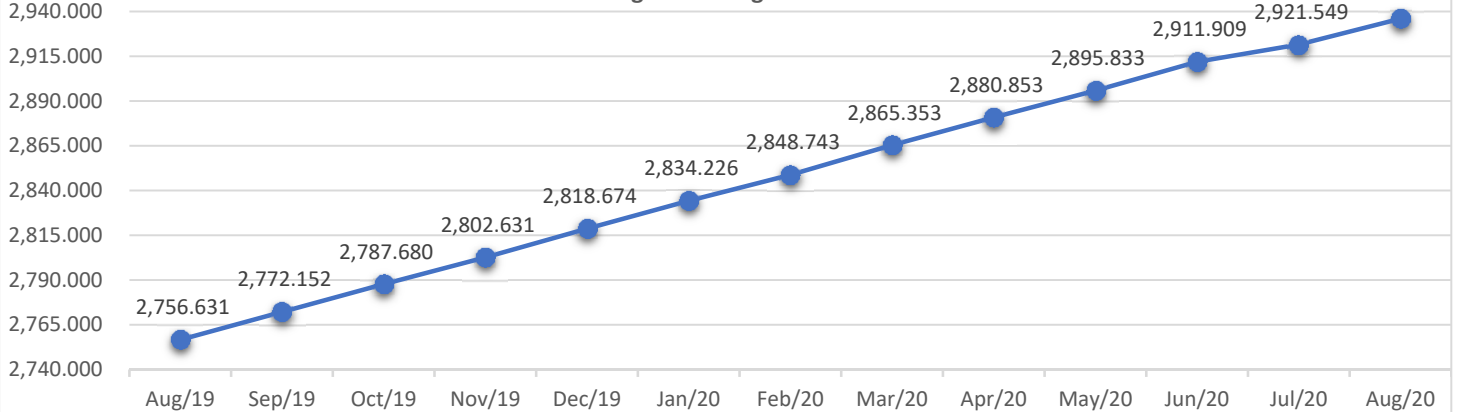
Suku Bunga Deposito vs CARLink Pro Safe (netto) Aug 2020 (Disetahunkan)



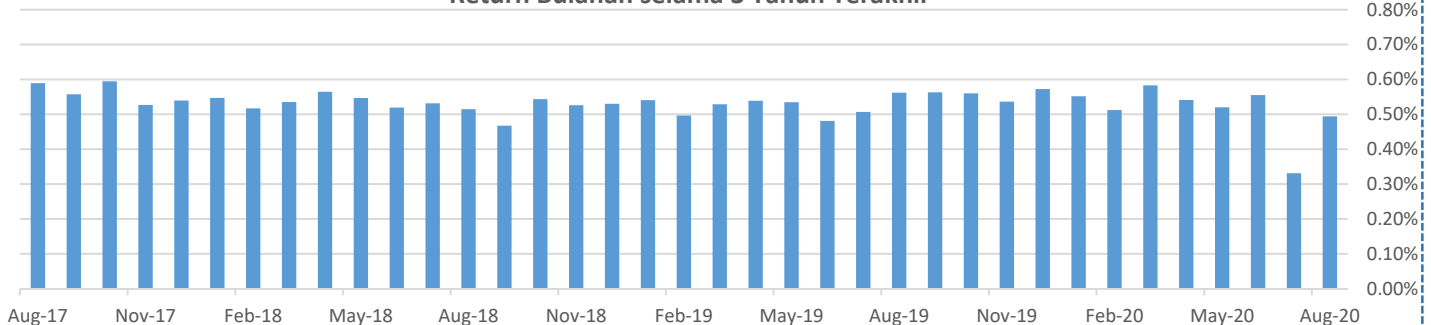
Kinerja CARLINK PRO SAFE

Deskripsi	Aug-20	Yoy	Disetahunkan	YTD	Sejak Peluncuran
Yield	0.49%	6.51%	6.23%	4.16%	193.60%

Pergerakan NAV CARLink Pro Safe Aug 2019 - Aug 2020



Return Bulanan selama 3 Tahun Terakhir



DISCLAIMER:

INVESTASI MELALUI UNIT LINK FUND ATAU PRODUK YANG DIKAITKAN DENGAN INVESTASI MENDUNG RESIKO. KINERJA MASA LALU TIDAK MENCERMINKAN KINERJA MASA DATANG. CALON NASABAH WAJIB MEMBACA DAN MEMAHAMI PROPOSAL SEBELUM MEMUTUSKAN UNTUK BERINVESTASI MELALUI UNIT LINK FUND ATAU PRODUK YANG DIKAITKAN DENGAN INVESTASI.

CARLINK PRO

Adalah gabungan dari produk asuransi berjangka (term insurance) dan investasi dimana Pemegang Polis mempunyai kebebasan untuk memilih penempatan Dana Investasi yang disediakan dan dikelola oleh PT AJ Central Asia Raya.
Resiko investasi sepenuhnya menjadi tanggung jawab Pemegang Polis.

CARLINK PRO SAFE

Tanggal Peluncuran 08 November 2004
Total Dana Kelolaan 1,198,512,240.25
Mata Uang Rupiah
Bank Kustodian PT BANK CIMB NIAGA

Tujuan Investasi

Memberikan hasil investasi yang kompetitif dengan mengutamakan keamanan dan tingkat likuiditas yang tinggi.

Kebijakan Investasi

Pasar Uang 100.00%

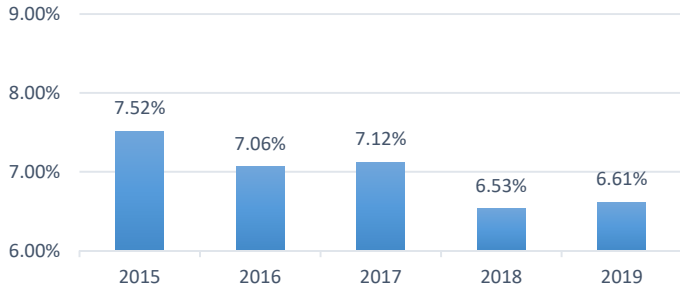
Komposisi Portofolio

Reksadana 0.00%
Obligasi 0.00%
Pasar Uang 100.00%

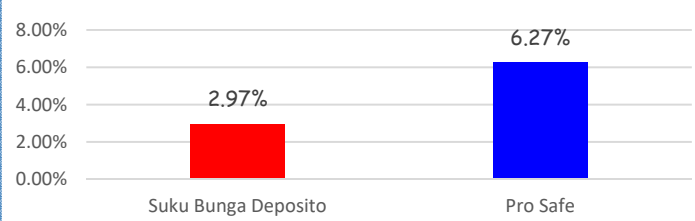
Indikator Ekonomi

Inflasi (Sep 2020)	Inflasi (Yoy)	BI 7-day RR
-0.05%	1.42%	4.00%

Tabel Kinerja CARLink Pro Safe



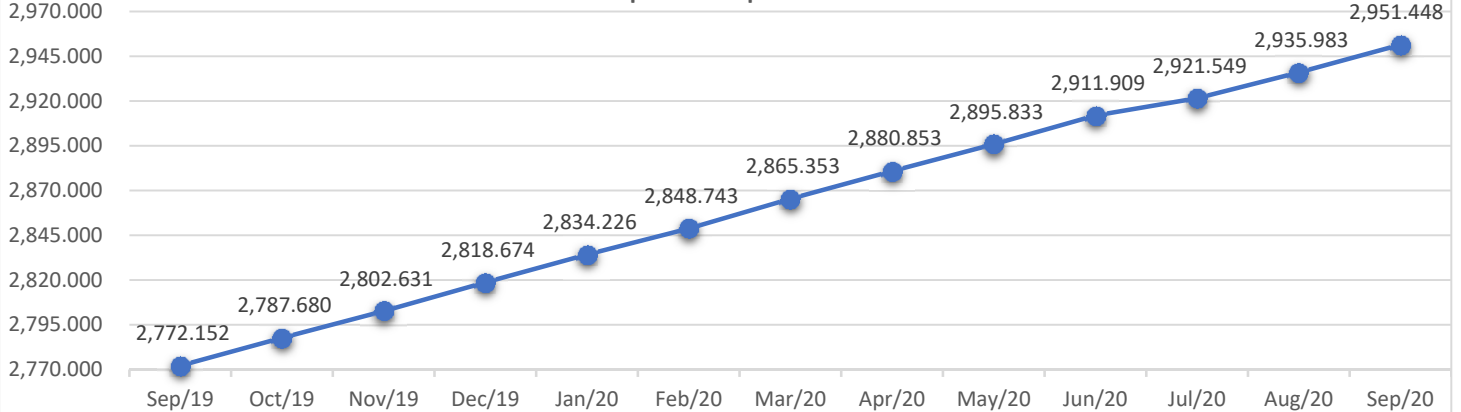
Suku Bunga Deposito vs CARLink Pro Safe (netto) Aug 2020 (Disetahunkan)



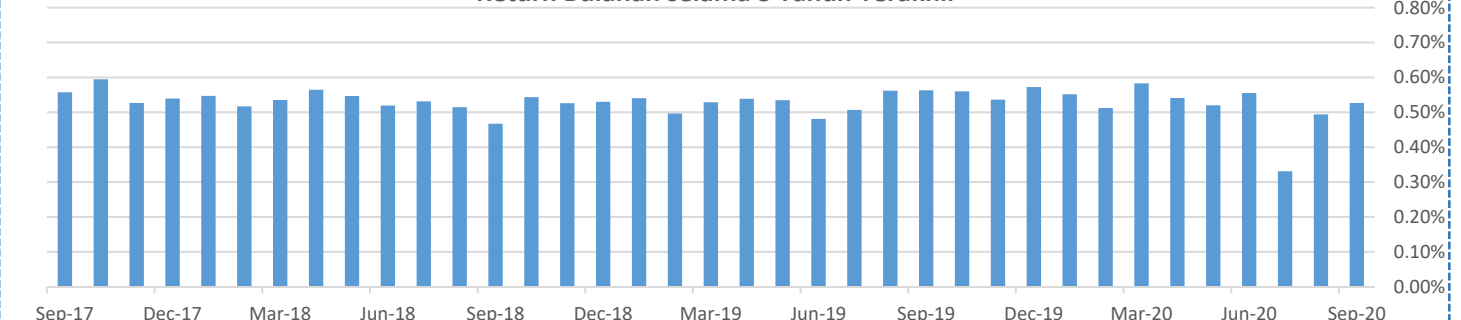
Kinerja CARLINK PRO SAFE

Deskripsi	Sep-20	Yoy	Disetahunkan	YTD	Sejak Peluncuran
Yield	0.53%	6.47%	6.27%	4.71%	195.14%

Pergerakan NAV CARLink Pro Safe Sep 2019 - Sep 2020



Return Bulanan selama 3 Tahun Terakhir



DISCLAIMER:

INVESTASI MELALUI UNIT LINK FUND ATAU PRODUK YANG DIKAITKAN DENGAN INVESTASI MENGANUNG RESIKO. KINERJA MASA LALU TIDAK MENCERMINKAN KINERJA MASA DATANG. CALON NASABAH WAJIB MEMBACA DAN MEMAHAMI PROPOSAL SEBELUM MEMUTUSKAN UNTUK BERINVESTASI MELALUI UNIT LINK FUND ATAU PRODUK YANG DIKAITKAN DENGAN INVESTASI.

CARLINK PRO

Adalah gabungan dari produk asuransi berjangka (term insurance) dan investasi dimana Pemegang Polis mempunyai kebebasan untuk memilih penempatan Dana Investasi yang disediakan dan dikelola oleh PT AJ Central Asia Raya.
Resiko investasi sepenuhnya menjadi tanggung jawab Pemegang Polis.

CARLINK PRO SAFE

Tanggal Peluncuran 08 November 2004
Total Dana Kelolaan 1,202,914,889.00
Mata Uang Rupiah
Bank Kustodian PT BANK CIMB NIAGA

Tujuan Investasi

Memberikan hasil investasi yang kompetitif dengan mengutamakan keamanan dan tingkat likuiditas yang tinggi.

Kebijakan Investasi

Pasar Uang 100.00%

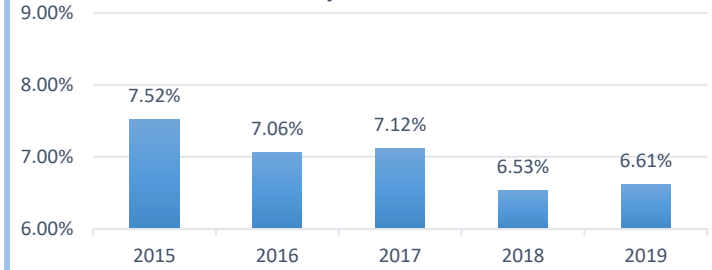
Komposisi Portofolio

Reksadana 0.00%
Obligasi PU 84.51%
Pasar Uang 15.49%

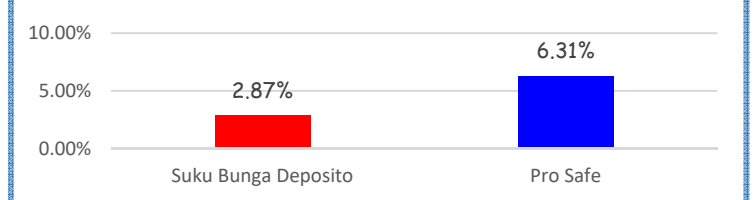
Indikator Ekonomi

Inflasi (Oct 2020)	Inflasi (Yoy)	BI 7-day RR
0.07%	1.44%	4.00%

Tabel Kinerja CARLink Pro Safe



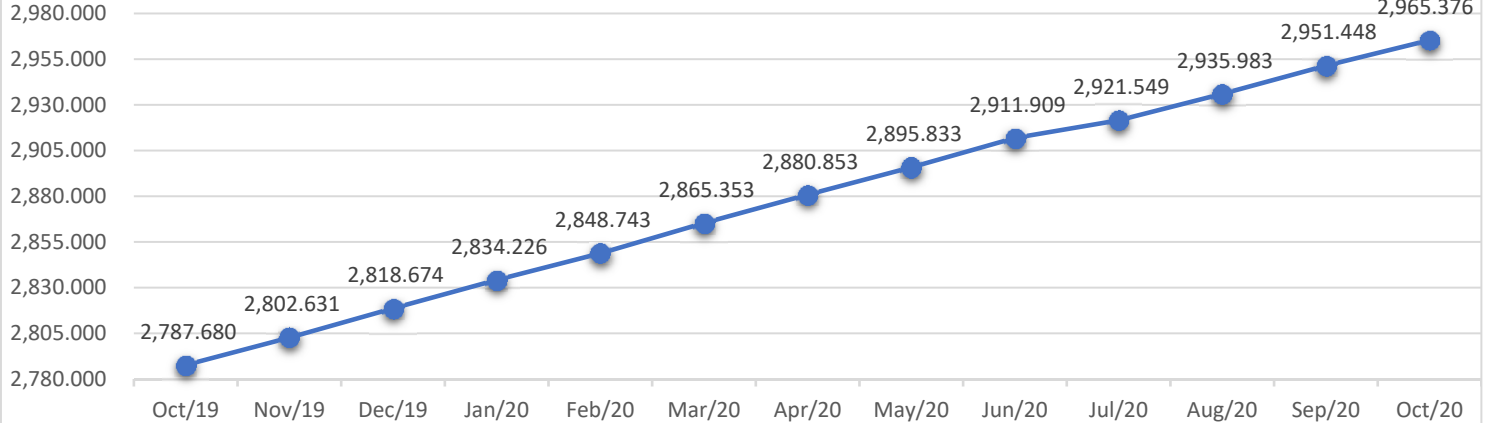
Suku Bunga Deposito vs CARLink Pro Safe (netto) Oct 2020 (Disetahunkan)



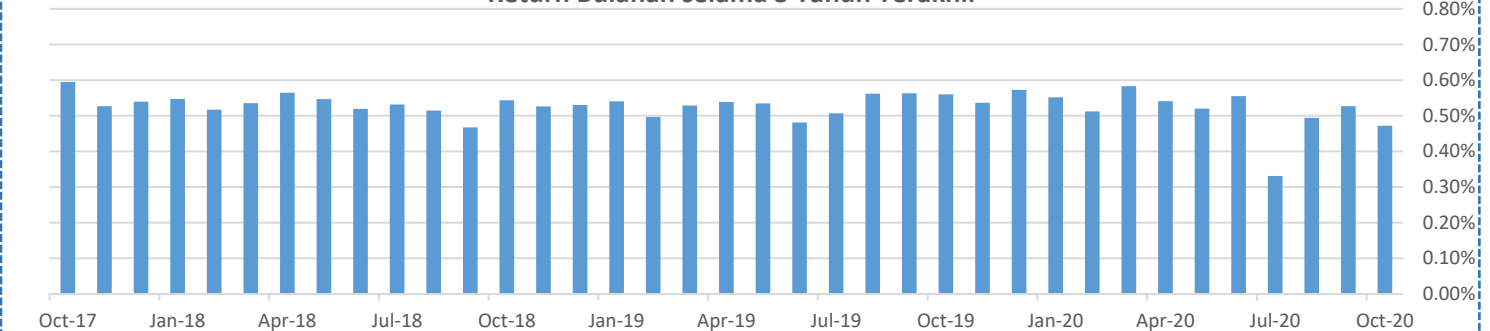
Kinerja CARLINK PRO SAFE

Deskripsi	Oct-20	Yoy	Disetahunkan	YTD	Sejak Peluncuran
Yield	0.47%	6.37%	6.31%	5.20%	196.54%

Pergerakan NAV CARLink Pro Safe Oct 2019 - Oct 2020



Return Bulanan selama 3 Tahun Terakhir



DISCLAIMER:

INVESTASI MELALUI UNIT LINK FUND ATAU PRODUK YANG DIKAITKAN DENGAN INVESTASI MENGANDUNG RESIKO. KINERJA MASA LALU TIDAK MENCERMINKAN KINERJA MASA DATANG. CALON NASABAH WAJIB MEMBACA DAN MEMAHAMI PROPOSAL SEBELUM MEMUTUSKAN UNTUK BERINVESTASI MELALUI UNIT LINK FUND ATAU PRODUK YANG DIKAITKAN DENGAN INVESTASI.

CARLINK PRO

Adalah gabungan dari produk asuransi berjangka (term insurance) dan investasi dimana Pemegang Polis mempunyai kebebasan untuk memilih penempatan Dana Investasi yang disediakan dan dikelola oleh PT AJ Central Asia Raya.
Resiko investasi sepenuhnya menjadi tanggung jawab Pemegang Polis.

CARLINK PRO SAFE

Tanggal Peluncuran 08 November 2004
Total Dana Kelolaan 1,208,643,304.29
Mata Uang Rupiah
Bank Kustodian PT BANK CIMB NIAGA

Tujuan Investasi

Memberikan hasil investasi yang kompetitif dengan mengutamakan keamanan dan tingkat likuiditas yang tinggi.

Kebijakan Investasi

Pasar Uang 100.00%

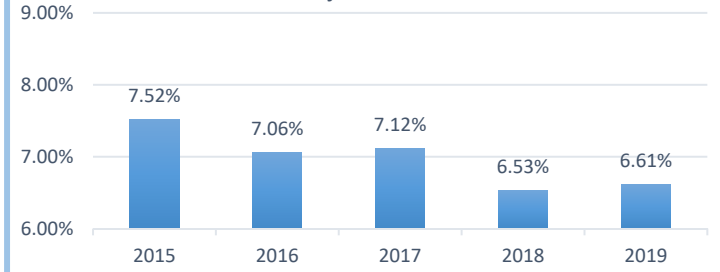
Komposisi Portofolio

Reksadana 0.00%
Obligasi PU 83.17%
Pasar Uang 16.83%

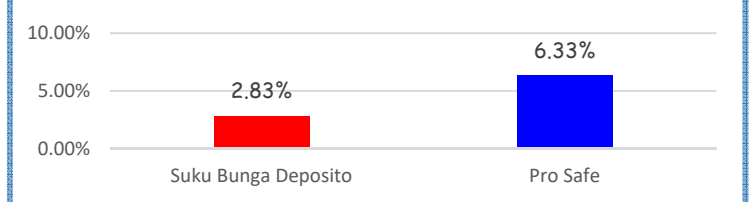
Indikator Ekonomi

Inflasi (Nov 2020)	Inflasi (Yoy)	BI 7-day RR
0.28%	1.59%	3.75%

Tabel Kinerja CARLink Pro Safe



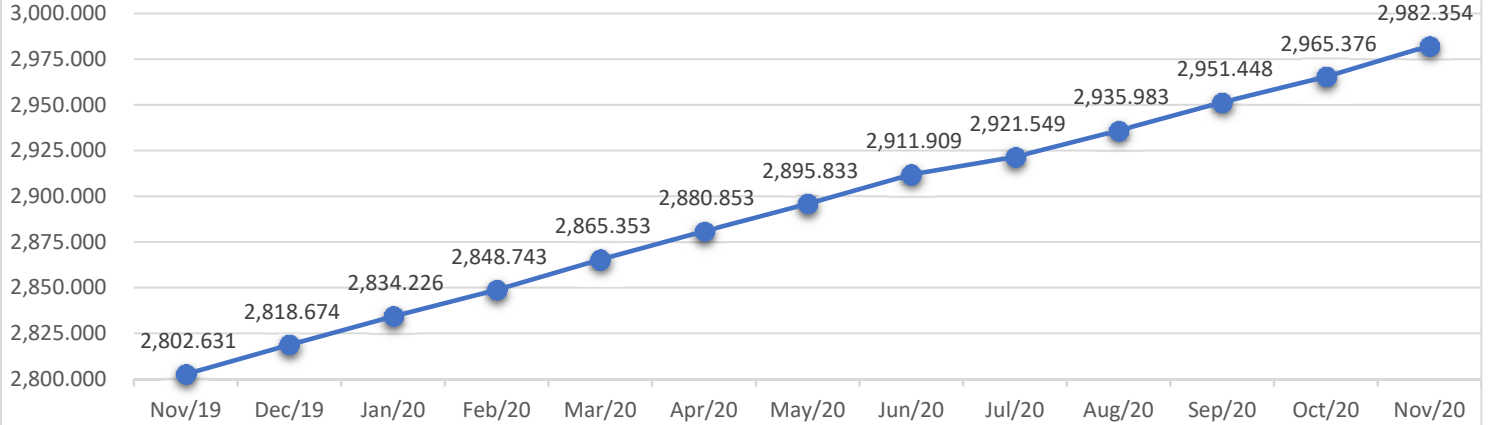
Suku Bunga Deposito vs CARLink Pro Safe (netto) Nov 2020 (Disetahunkan)



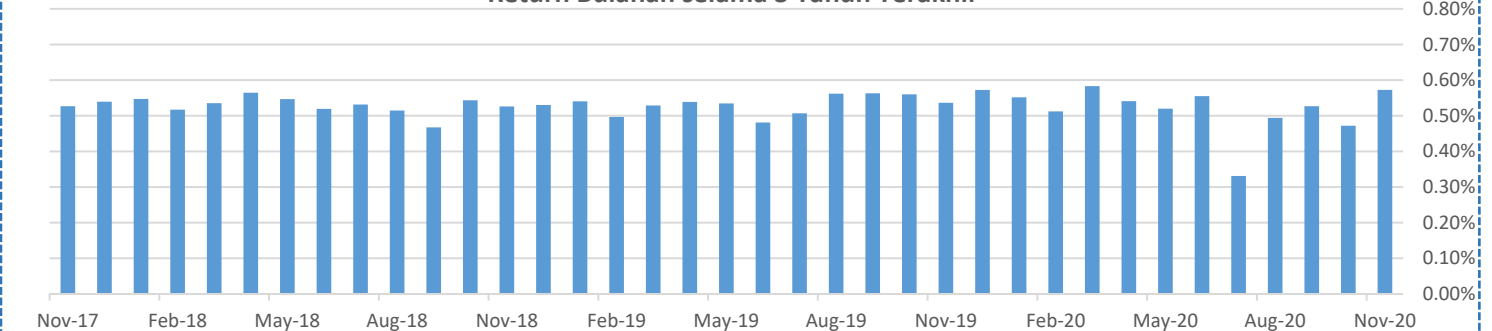
Kinerja CARLINK PRO SAFE

Deskripsi	Nov-20	Yoy	Disetahunkan	YTD	Sejak Peluncuran
Yield	0.57%	6.41%	6.33%	5.81%	198.24%

Pergerakan NAV CARLink Pro Safe Nov 2019 - Nov 2020



Return Bulanan selama 3 Tahun Terakhir



DISCLAIMER:

INVESTASI MELALUI UNIT LINK FUND ATAU PRODUK YANG DIKAITKAN DENGAN INVESTASI MENGANDUNG RESIKO. KINERJA MASA LALU TIDAK MENCERMINKAN KINERJA MASA DATANG. CALON NASABAH WAJIB MEMBACA DAN MEMAHAMI PROPOSAL SEBELUM MEMUTUSKAN UNTUK BERINVESTASI MELALUI UNIT LINK FUND ATAU PRODUK YANG DIKAITKAN DENGAN INVESTASI.