

CARLINK PRO FIXED

Dana Investasi Pendapatan Tetap



31-Jan-20 NAV: 3,784.926

CARLINK PRO

Adalah gabungan dari produk asuransi berjangka (term insurance) dan investasi dimana Pemegang Polis mempunyai kebebasan untuk memilih penempatan Dana Investasi yang disediakan dan dikelola oleh PT AJ Central Asia Raya.
Resiko investasi sepenuhnya menjadi tanggung jawab Pemegang Polis.

CARLINK PRO FIXED

Tanggal Peluncuran 08 November 2004
Total Dana Kelolaan 341,811,954,071.89
Mata Uang Rupiah
Bank Kustodian PT BANK CIMB NIAGA

Tujuan Investasi

Mengoptimalkan hasil investasi dengan menjaga keamanan dan resiko pada tingkat yang dapat diterima (tolerable risk).

Kebijakan Investasi

- Pendapatan Tetap	80-100%
- Pasar Uang	0-20%

Komposisi Portofolio

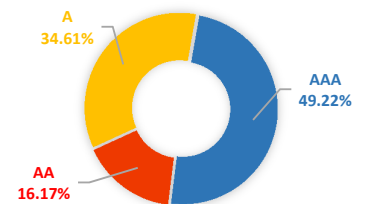
- Pasar Uang	10.36%
- Reksadana	24.98%
- Obligasi	64.66%

Indikator Ekonomi

Inflasi (Jan 2020)	Inflasi (Yoy)	BI 7-day RR
0.39%	2.68%	5.00%

Komposisi & Rating Investasi Obligasi

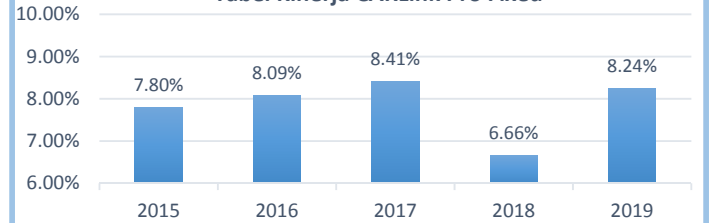
- Perdagangan	0.00%	A	34.61%
- Industri Dasar	6.29%	AA	16.17%
- Pertambangan	8.98%	AAA	49.22%
- Konstruksi	8.98%		
- Konsumsi	9.43%		
- SUN	11.27%		
- Keuangan	20.91%		
- Infrastruktur	34.14%		



TOP KEPEMILIKAN EFEK

PT Indosat Tbk - Tahun 2014
PT Medco Energi Internasional Tbk - Tahun 2016
PT Adhi Karya (Persero) Tbk - Tahun 2017
Obligasi Negara Republik Indonesia FR35
Obligasi Negara Republik Indonesia FR44

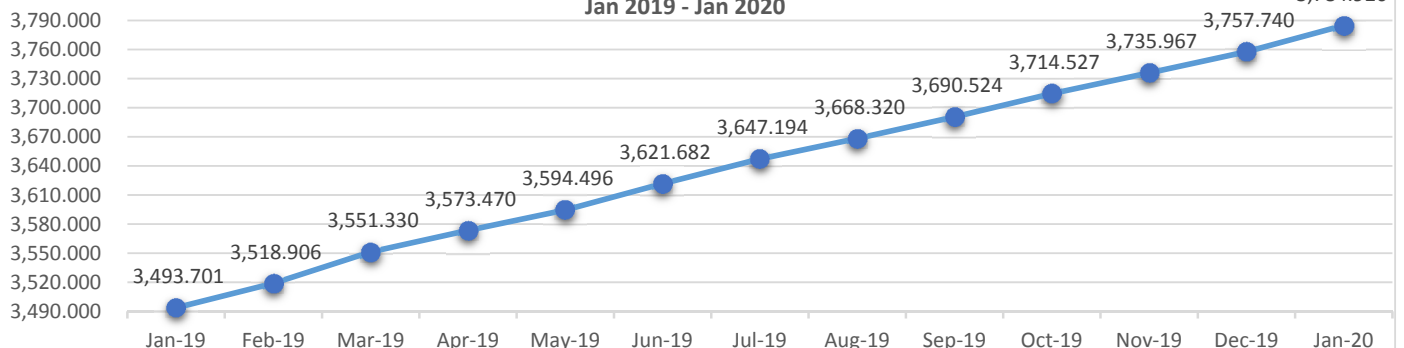
Tabel Kinerja CARLink Pro Fixed



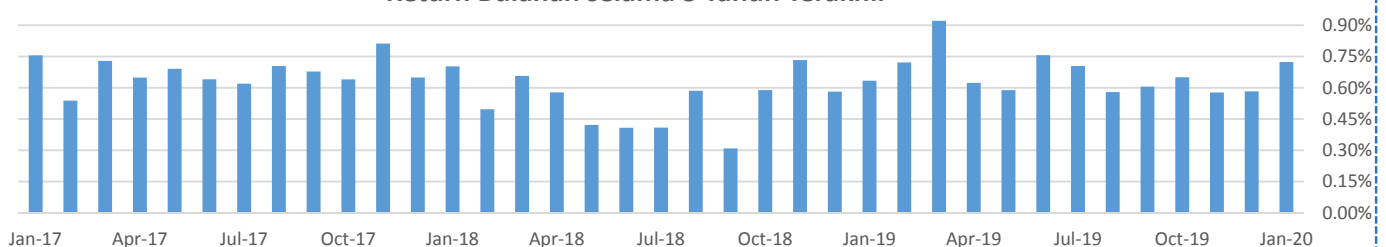
Kinerja CARLINK PRO FIXED

Deskripsi	Jan-20	Yoy	Disetahunkan	YTD	Sejak Peluncuran
Yield	0.72%	8.34%	8.52%	0.72%	278.49%

Pergerakan NAV CARLink Pro Fixed
Jan 2019 - Jan 2020



Return Bulanan selama 3 Tahun Terakhir



DISCLAIMER:

INVESTASI MELALUI UNIT LINK FUND ATAU PRODUK YANG DIKAITKAN DENGAN INVESTASI MENGANDUNG RESIKO. KINERJA MASA LALU TIDAK MENCERMINKAN KINERJA MASA DATANG. CALON NASABAH WAJIB MEMBACA DAN MEMAHAMI PROPOSAL SEBELUM MEMUTUSKAN UNTUK BERINVESTASI MELALUI UNIT LINK FUND ATAU PRODUK YANG DIKAITKAN DENGAN INVESTASI.

CARLINK PRO FIXED

Dana Investasi Pendapatan Tetap



28-Feb-20 NAV: 3,817.358

CARLINK PRO

Adalah gabungan dari produk asuransi berjangka (term insurance) dan investasi dimana Pemegang Polis mempunyai kebebasan untuk memilih penempatan Dana Investasi yang disediakan dan dikelola oleh PT AJ Central Asia Raya.
Resiko investasi sepenuhnya menjadi tanggung jawab Pemegang Polis.

CARLINK PRO FIXED

Tanggal Peluncuran 08 November 2004
Total Dana Kelolaan 341,443,366,774.91
Mata Uang Rupiah
Bank Kustodian PT BANK CIMB NIAGA

Tujuan Investasi

Mengoptimalkan hasil investasi dengan menjaga keamanan dan resiko pada tingkat yang dapat diterima (tolerable risk).

Kebijakan Investasi

- Pendapatan Tetap	80-100%
- Pasar Uang	0-20%

Komposisi Portofolio

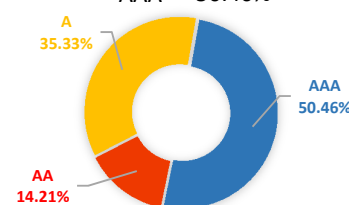
- Pasar Uang	4.28%
- Reksadana	32.08%
- Obligasi	63.64%

Indikator Ekonomi

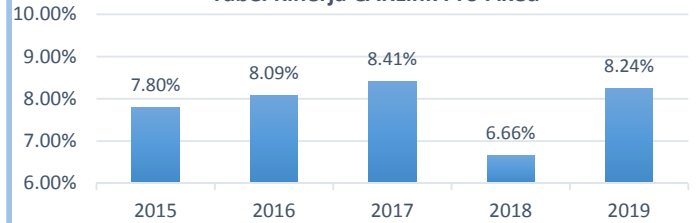
Inflasi (Feb 2020)	Inflasi (Yoy)	BI 7-day RR
0.28%	2.98%	4.75%

Komposisi & Rating Investasi Obligasi

- Perdagangan	0.00%	A	35.33%
- Industri Dasar	6.42%	AA	14.21%
- Pertambangan	9.17%	AAA	50.46%
- Konstruksi	9.17%		
- Konsumsi	9.63%		
- SUN	11.49%		
- Keuangan	19.05%		
- Infrastruktur	35.07%		



Tabel Kinerja CARLink Pro Fixed



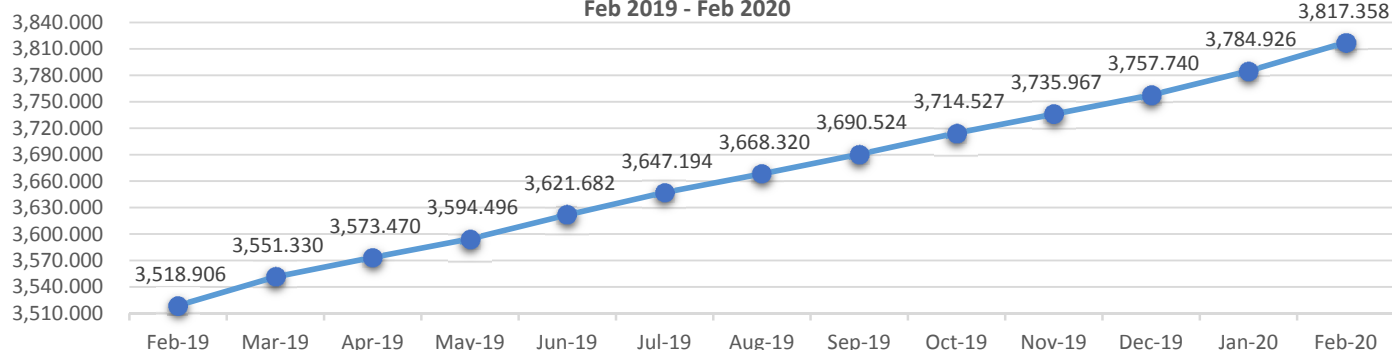
TOP KEPEMILIKAN EFEK

PT Indosat Tbk - Tahun 2014
PT Medco Energi Internasional Tbk - Tahun 2016
PT Adhi Karya (Persero) Tbk - Tahun 2017
Obligasi Negara Republik Indonesia FR35
Obligasi Negara Republik Indonesia FR44

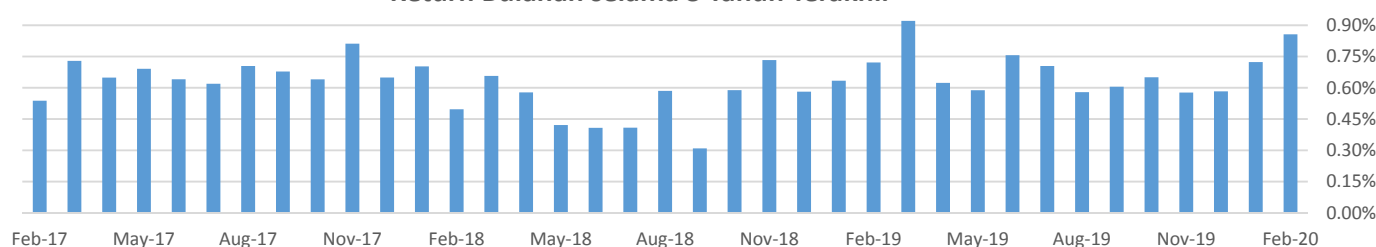
Kinerja CARLINK PRO FIXED

Deskripsi	Feb-20	Yoy	Disetahunkan	YTD	Sejak Peluncuran
Yield	0.86%	8.48%	9.82%	1.59%	281.74%

Pergerakan NAV CARLink Pro Fixed
Feb 2019 - Feb 2020



Return Bulanan selama 3 Tahun Terakhir



DISCLAIMER:

INVESTASI MELALUI UNIT LINK FUND ATAU PRODUK YANG DIKAITKAN DENGAN INVESTASI MENGANDUNG RESIKO. KINERJA MASA LALU TIDAK MENCERMINKAN KINERJA MASA DATANG. CALON NASABAH WAJIB MEMBACA DAN MEMAHAMI PROPOSAL SEBELUM MEMUTUSKAN UNTUK BERINVESTASI MELALUI UNIT LINK FUND ATAU PRODUK YANG DIKAITKAN DENGAN INVESTASI.

CARLINK PRO FIXED

Dana Investasi Pendapatan Tetap



31-Mar-20 NAV: 3,815.867

CARLINK PRO

Adalah gabungan dari produk asuransi berjangka (term insurance) dan investasi dimana Pemegang Polis mempunyai kebebasan untuk memilih penempatan Dana Investasi yang disediakan dan dikelola oleh PT AJ Central Asia Raya. Resiko investasi sepenuhnya menjadi tanggung jawab Pemegang Polis.

CARLINK PRO FIXED

Tanggal Peluncuran 08 November 2004
 Total Dana Kelolaan 337,997,361,089.56
 Mata Uang Rupiah
 Bank Kustodian PT BANK CIMB NIAGA

Tujuan Investasi

Mengoptimalkan hasil investasi dengan menjaga keamanan dan resiko pada tingkat yang dapat diterima (tolerable risk).

Kebijakan Investasi

- Pendapatan Tetap	80-100%
- Pasar Uang	0-20%

Komposisi Portofolio

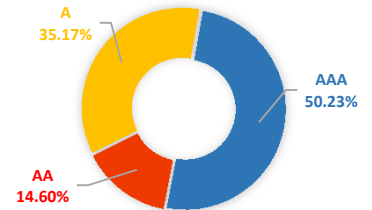
- Pasar Uang	10.22%
- Reksadana	25.71%
- Obligasi	64.07%

Indikator Ekonomi

Inflasi (Feb 2020)	Inflasi (Yoy)	BI 7-day RR
0.10%	2.96%	4.50%

Komposisi & Rating Investasi Obligasi

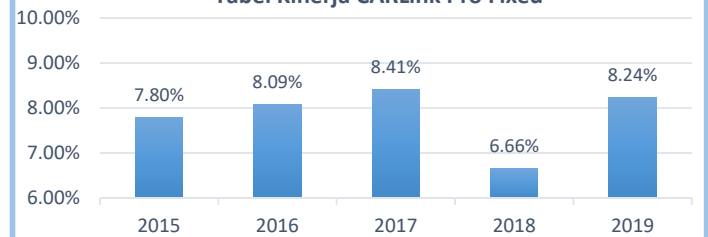
Kategori	Persentase	Rating	Persentase Rating
- Perdagangan	0.00%	A	35.17%
- Industri Dasar	6.39%	AA	14.60%
- Pertambangan	9.13%	AAA	50.23%
- Konstruksi	9.13%		
- Konsumsi	7.76%		
- SUN	11.44%		
- Keuangan	18.96%		
- Infrastruktur	37.19%		



TOP KEPEMILIKAN EFEK

- PT Indosat Tbk - Tahun 2014
- PT Medco Energi Internasional Tbk - Tahun 2016
- PT Adhi Karya (Persero) Tbk - Tahun 2017
- Obligasi Negara Republik Indonesia FR35
- Obligasi Negara Republik Indonesia FR44

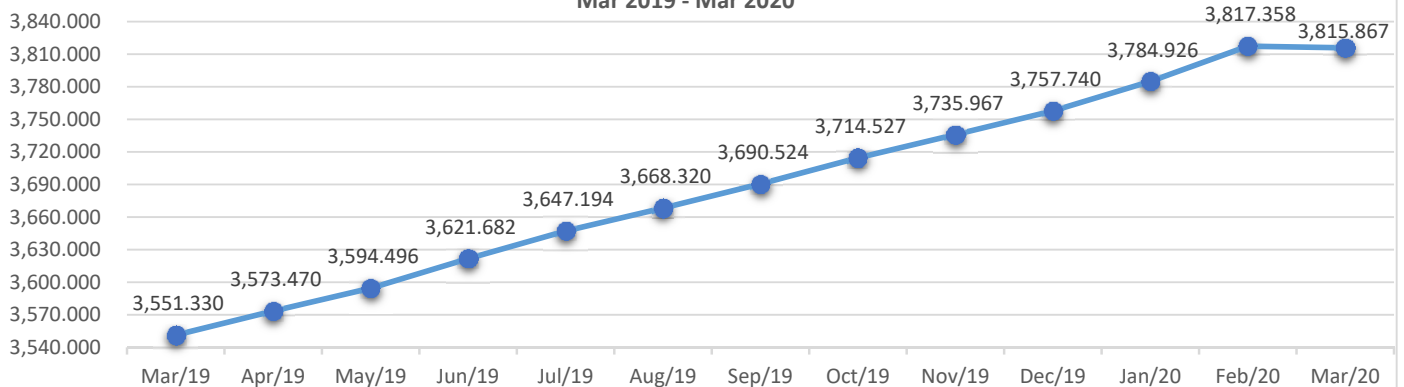
Tabel Kinerja CARLink Pro Fixed



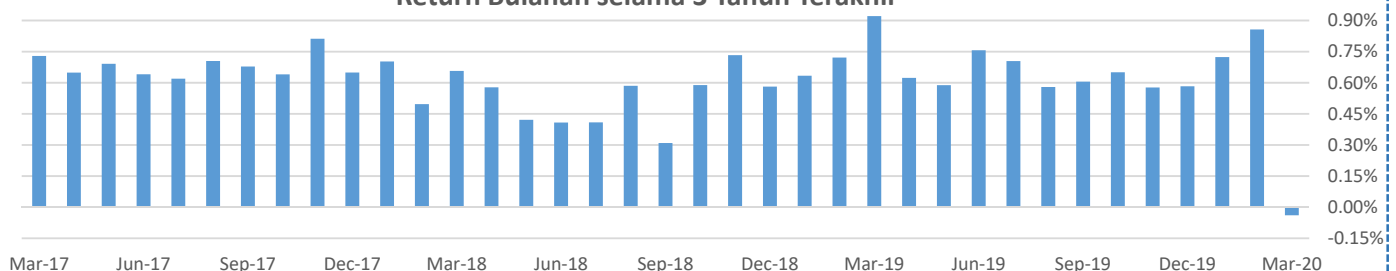
Kinerja CARLINK PRO FIXED

Deskripsi	Mar-20	Yoy	Disetahunkan	YTD	Sejak Peluncuran
Yield	-0.04%	7.45%	6.20%	1.55%	281.59%

Pergerakan NAV CARLink Pro Fixed
Mar 2019 - Mar 2020



Return Bulanan selama 3 Tahun Terakhir



DISCLAIMER:

INVESTASI MELALUI UNIT LINK FUND ATAU PRODUK YANG DIKAITKAN DENGAN INVESTASI MENGANDUNG RESIKO. KINERJA MASA LALU TIDAK MENCERMINKAN KINERJA MASA DATANG. CALON NASABAH WAJIB MEMBACA DAN MEMAHAMI PROPOSAL SEBELUM MEMUTUSKAN UNTUK BERINVESTASI MELALUI UNIT LINK FUND ATAU PRODUK YANG DIKAITKAN DENGAN INVESTASI.

CARLINK PRO

Adalah gabungan dari produk asuransi berjangka (term insurance) dan investasi dimana Pemegang Polis mempunyai kebebasan untuk memilih penempatan Dana Investasi yang disediakan dan dikelola oleh PT AJ Central Asia Raya.
Resiko investasi sepenuhnya menjadi tanggung jawab Pemegang Polis.

CARLINK PRO FIXED

Tanggal Peluncuran 08 November 2004
Total Dana Kelolaan 338,731,190,793.03
Mata Uang Rupiah
Bank Kustodian PT BANK CIMB NIAGA
Tujuan Investasi

Mengoptimalkan hasil investasi dengan menjaga keamanan dan resiko pada tingkat yang dapat diterima (tolerable risk).

Kebijakan Investasi

- Pendapatan Tetap	80-100%
- Pasar Uang	0-20%

Komposisi Portofolio

- Pasar Uang	7.34%
- Reksadana	25.75%
- Obligasi	66.91%

TOP KEPEMILIKAN EFEK

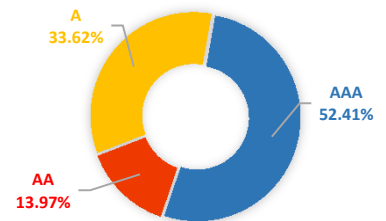
PT Indosat Tbk - Tahun 2014
 PT Medco Energi Internasional Tbk - Tahun 2016
 PT Adhi Karya (Persero) Tbk - Tahun 2017
 Obligasi Negara Republik Indonesia FR35
 Obligasi Negara Republik Indonesia FR44

Indikator Ekonomi

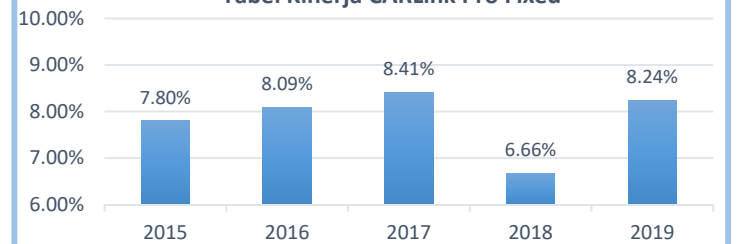
Inflasi (Apr 2020)	Inflasi (Yoy)	BI 7-day RR
0.08%	2.67%	4.50%

Komposisi & Rating Investasi Obligasi

- Industri Dasar	6.11%	A	33.62%
- Pertambangan	8.73%	AA	13.97%
- Konstruksi	13.09%	AAA	52.41%
- Konsumsi	7.42%		
- SUN	10.94%		
- Keuangan	18.13%		
- Infrastruktur	35.58%		



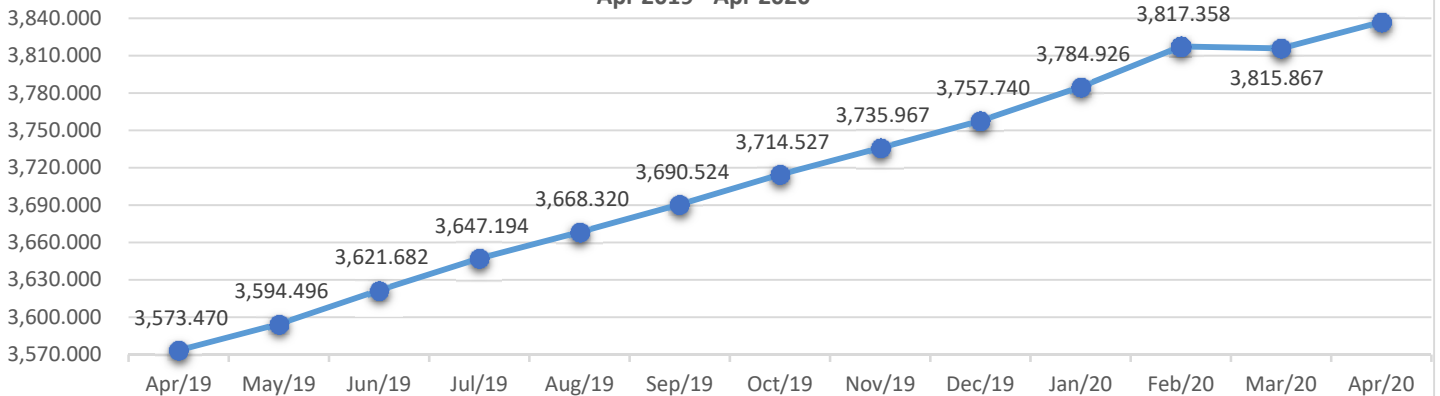
Tabel Kinerja CARLink Pro Fixed



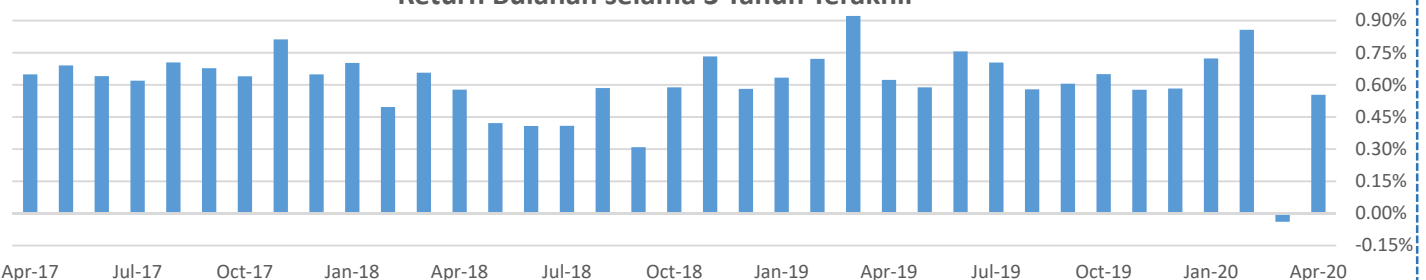
Kinerja CARLINK PRO FIXED

Deskripsi	Apr-20	Yoy	Disetahunkan	YTD	Sejak Peluncuran
Yield	0.55%	7.37%	6.36%	2.11%	283.70%

Pergerakan NAV CARLink Pro Fixed
Apr 2019 - Apr 2020



Return Bulanan selama 3 Tahun Terakhir



DISCLAIMER:

INVESTASI MELALUI UNIT LINK FUND ATAU PRODUK YANG DIKAITKAN DENGAN INVESTASI MENDUNGUNG RESIKO. KINERJA MASA LALU TIDAK MENCERMINKAN KINERJA MASA DATANG. CALON NASABAH WAJIB MEMBACA DAN MEMAHAMI PROPOSAL SEBELUM MEMUTUSKAN UNTUK BERINVESTASI MELALUI UNIT LINK FUND ATAU PRODUK YANG DIKAITKAN DENGAN INVESTASI.

CARLINK PRO

Adalah gabungan dari produk asuransi berjangka (term insurance) dan investasi dimana Pemegang Polis mempunyai kebebasan untuk memilih penempatan Dana Investasi yang disediakan dan dikelola oleh PT AJ Central Asia Raya.
Resiko investasi sepenuhnya menjadi tanggung jawab Pemegang Polis.

CARLINK PRO FIXED

Tanggal Peluncuran 08 November 2004
Total Dana Kelolaan 339,166,413,830.83
Mata Uang Rupiah
Bank Kustodian PT BANK CIMB NIAGA
Tujuan Investasi

Mengoptimalkan hasil investasi dengan menjaga keamanan dan resiko pada tingkat yang dapat diterima (tolerable risk).

Kebijakan Investasi

- Pendapatan Tetap	80-100%
- Pasar Uang	0-20%

Komposisi Portofolio

- Pasar Uang	6.77%
- Reksadana	26.14%
- Obligasi	67.09%

TOP KEPEMILIKAN EFEK

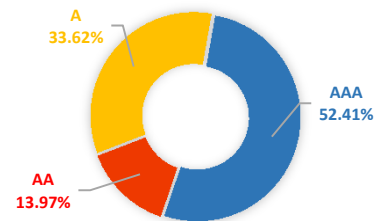
PT Indosat Tbk - Tahun 2014
 PT Medco Energi Internasional Tbk - Tahun 2016
 PT Adhi Karya (Persero) Tbk - Tahun 2017
 Obligasi Negara Republik Indonesia FR35
 Obligasi Negara Republik Indonesia FR44

Indikator Ekonomi

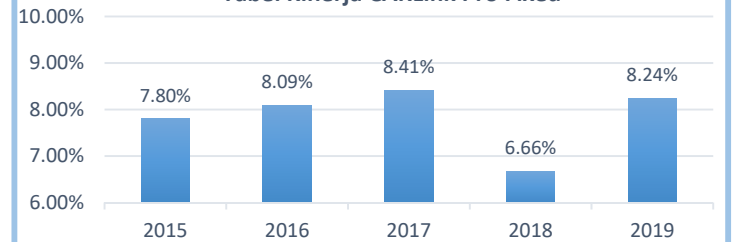
Inflasi (May 2020)	Inflasi (Yoy)	BI 7-day RR
0.07%	2.19%	4.50%

Komposisi & Rating Investasi Obligasi

Kategori	Persentase	Rating	Persentase Rating
- Industri Dasar	6.11%	A	33.62%
- Pertambangan	8.73%	AA	13.97%
- Konstruksi	13.09%	AAA	52.41%
- Konsumsi	7.42%		
- SUN	10.94%		
- Keuangan	18.13%		
- Infrastruktur	35.58%		



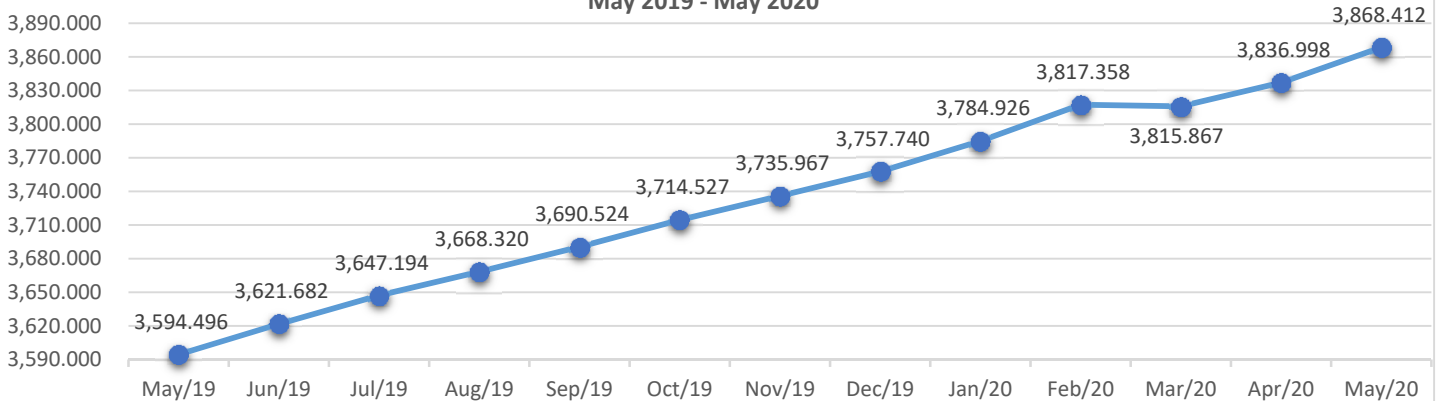
Tabel Kinerja CARLink Pro Fixed



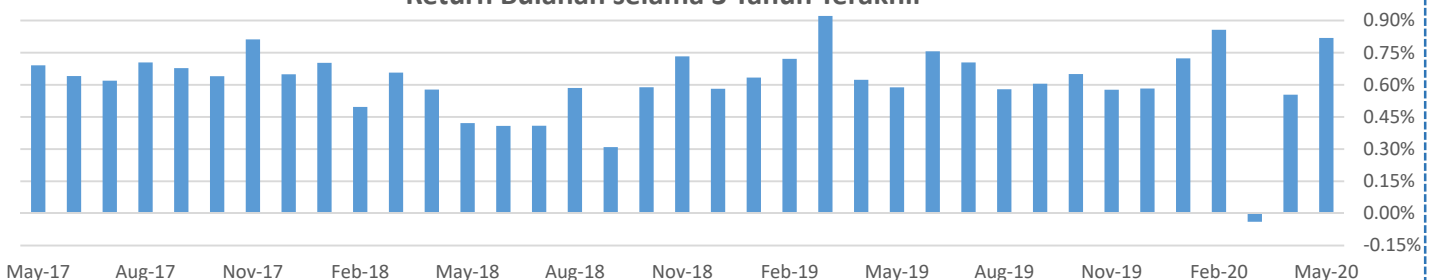
Kinerja CARLINK PRO FIXED

Deskripsi	May-20	Yoy	Disetahunkan	YTD	Sejak Peluncuran
Yield	0.82%	7.62%	7.17%	2.95%	286.84%

Pergerakan NAV CARLink Pro Fixed
May 2019 - May 2020



Return Bulanan selama 3 Tahun Terakhir



DISCLAIMER:

INVESTASI MELALUI UNIT LINK FUND ATAU PRODUK YANG DIKAITKAN DENGAN INVESTASI MENGANDUNG RESIKO. KINERJA MASA LALU TIDAK MENCERMINKAN KINERJA MASA DATANG. CALON NASABAH WAJIB MEMBACA DAN MEMAHAMI PROPOSAL SEBELUM MEMUTUSKAN UNTUK BERINVESTASI MELALUI UNIT LINK FUND ATAU PRODUK YANG DIKAITKAN DENGAN INVESTASI.

CARLINK PRO

Adalah gabungan dari produk asuransi berjangka (term insurance) dan investasi dimana Pemegang Polis mempunyai kebebasan untuk memilih penempatan Dana Investasi yang disediakan dan dikelola oleh PT AJ Central Asia Raya.
Resiko investasi sepenuhnya menjadi tanggung jawab Pemegang Polis.

CARLINK PRO FIXED

Tanggal Peluncuran 08 November 2004
Total Dana Kelolaan 340,049,720,253.88
Mata Uang Rupiah
Bank Kustodian PT BANK CIMB NIAGA
Tujuan Investasi

Mengoptimalkan hasil investasi dengan menjaga keamanan dan resiko pada tingkat yang dapat diterima (tolerable risk).

Kebijakan Investasi

- Pendapatan Tetap	80-100%
- Pasar Uang	0-20%

Komposisi Portofolio

- Pasar Uang	7.41%
- Reksadana	26.35%
- Obligasi	66.24%

TOP KEPEMILIKAN EFEK

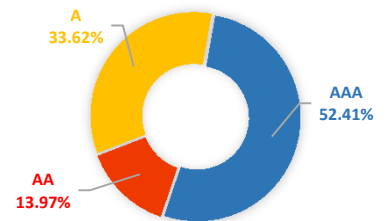
PT Indosat Tbk - Tahun 2014
 PT Medco Energi Internasional Tbk - Tahun 2016
 PT Adhi Karya (Persero) Tbk - Tahun 2017
 Obligasi Negara Republik Indonesia FR35
 Obligasi Negara Republik Indonesia FR44

Indikator Ekonomi

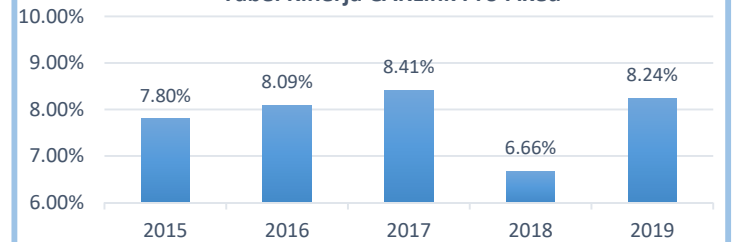
Inflasi (Jun 2020)	Inflasi (Yoy)	BI 7-day RR
0.18%	1.96%	4.25%

Komposisi & Rating Investasi Obligasi

Kategori	Persentase	Rating	Persentase Rating
- Industri Dasar	6.11%	A	33.62%
- Pertambangan	8.73%	AA	13.97%
- Konstruksi	13.09%	AAA	52.41%
- Konsumsi	7.42%		
- SUN	10.94%		
- Keuangan	18.13%		
- Infrastruktur	35.58%		



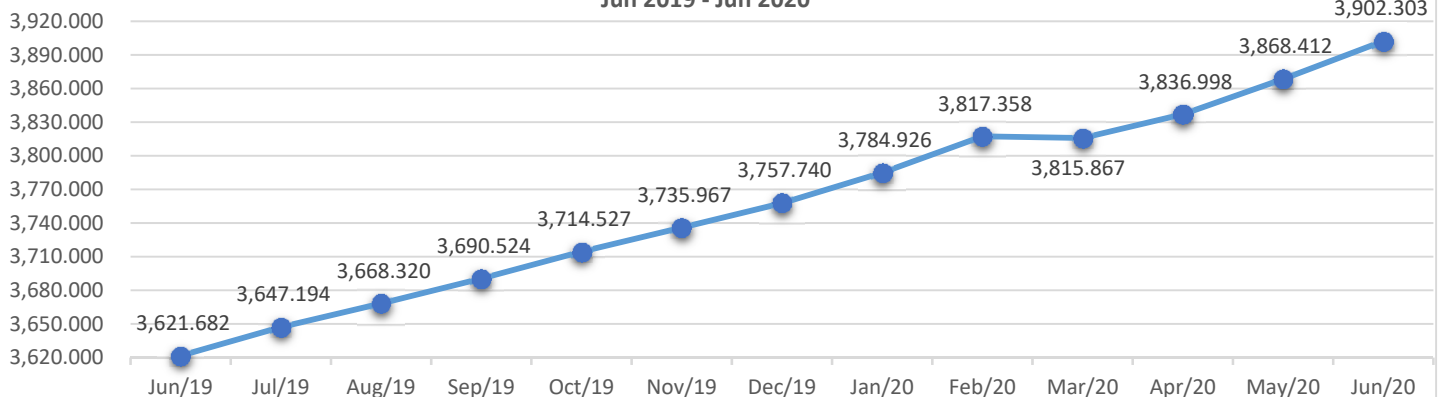
Tabel Kinerja CARLink Pro Fixed



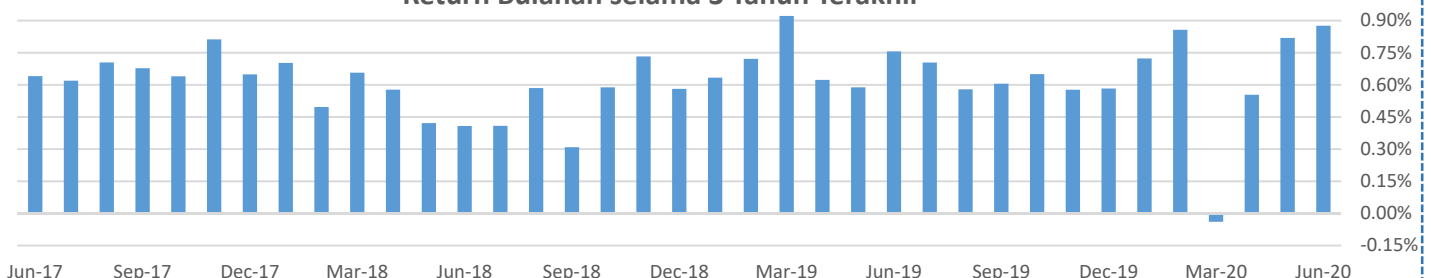
Kinerja CARLINK PRO FIXED

Deskripsi	Jun-20	Yoy	Disetahunkan	YTD	Sejak Peluncuran
Yield	0.88%	7.75%	7.72%	3.85%	290.23%

Pergerakan NAV CARLink Pro Fixed
Jun 2019 - Jun 2020



Return Bulanan selama 3 Tahun Terakhir



DISCLAIMER:

INVESTASI MELALUI UNIT LINK FUND ATAU PRODUK YANG DIKAITKAN DENGAN INVESTASI MENDUNG RESIKO. KINERJA MASA LALU TIDAK MENCERMINKAN KINERJA MASA DATANG. CALON NASABAH WAJIB MEMBACA DAN MEMAHAMI PROPOSAL SEBELUM MEMUTUSKAN UNTUK BERINVESTASI MELALUI UNIT LINK FUND ATAU PRODUK YANG DIKAITKAN DENGAN INVESTASI.

CARLINK PRO

Adalah gabungan dari produk asuransi berjangka (term insurance) dan investasi dimana Pemegang Polis mempunyai kebebasan untuk memilih penempatan Dana Investasi yang disediakan dan dikelola oleh PT AJ Central Asia Raya.
Resiko investasi sepenuhnya menjadi tanggung jawab Pemegang Polis.

CARLINK PRO FIXED

Tanggal Peluncuran 08 November 2004
Total Dana Kelolaan 340,037,943,453.11
Mata Uang Rupiah
Bank Kustodian PT BANK CIMB NIAGA
Tujuan Investasi

Mengoptimalkan hasil investasi dengan menjaga keamanan dan resiko pada tingkat yang dapat diterima (tolerable risk).

Kebijakan Investasi

- Pendapatan Tetap	80-100%
- Pasar Uang	0-20%

Komposisi Portofolio

- Pasar Uang	7.11%
- Reksadana	26.59%
- Obligasi	66.30%

TOP KEPEMILIKAN EFEK

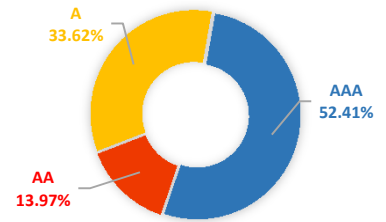
PT Indosat Tbk - Tahun 2014
 PT Medco Energi Internasional Tbk - Tahun 2016
 PT Adhi Karya (Persero) Tbk - Tahun 2017
 Obligasi Negara Republik Indonesia FR35
 Obligasi Negara Republik Indonesia FR44

Indikator Ekonomi

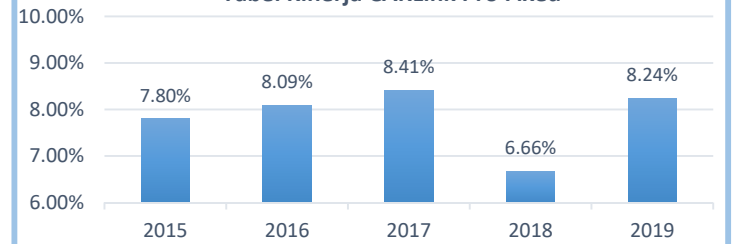
Inflasi (Jul 2020)	Inflasi (Yoy)	BI 7-day RR
-0.10%	1.54%	4.00%

Komposisi & Rating Investasi Obligasi

Kategori	Persentase	Rating	Persentase Rating
- Industri Dasar	6.11%	A	33.62%
- Pertambangan	8.73%	AA	13.97%
- Konstruksi	13.09%	AAA	52.41%
- Konsumsi	7.42%		
- SUN	10.94%		
- Keuangan	18.13%		
- Infrastruktur	35.58%		



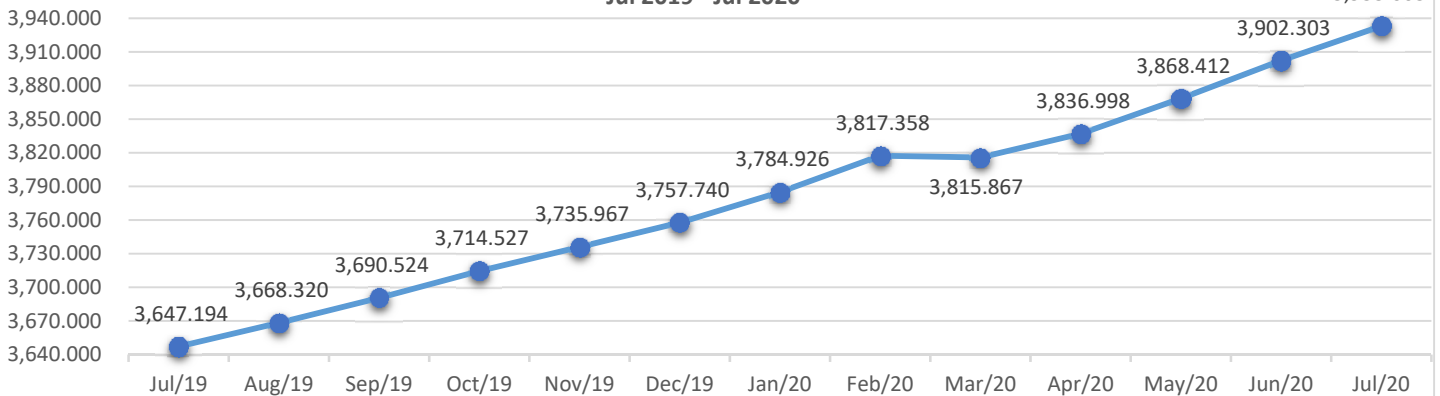
Tabel Kinerja CARLink Pro Fixed



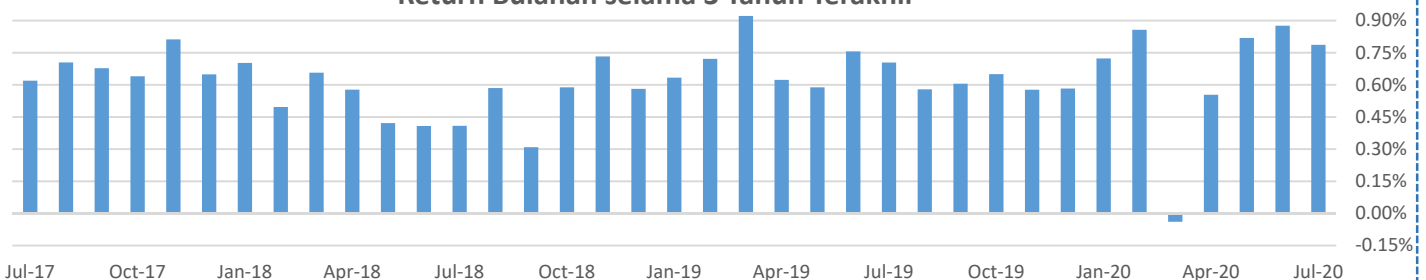
Kinerja CARLINK PRO FIXED

Deskripsi	Jul-20	Yoy	Disetahunkan	YTD	Sejak Peluncuran
Yield	0.79%	7.84%	8.03%	4.66%	293.30%

Pergerakan NAV CARLink Pro Fixed
Jul 2019 - Jul 2020



Return Bulanan selama 3 Tahun Terakhir



DISCLAIMER:

INVESTASI MELALUI UNIT LINK FUND ATAU PRODUK YANG DIKAITKAN DENGAN INVESTASI MENDUNG RESIKO. KINERJA MASA LALU TIDAK MENCERMINKAN KINERJA MASA DATANG. CALON NASABAH WAJIB MEMBACA DAN MEMAHAMI PROPOSAL SEBELUM MEMUTUSKAN UNTUK BERINVESTASI MELALUI UNIT LINK FUND ATAU PRODUK YANG DIKAITKAN DENGAN INVESTASI.

CARLINK PRO FIXED



Dana Investasi Pendapatan Tetap

31-Aug-20 NAV: 3,954.482

CARLINK PRO

Adalah gabungan dari produk asuransi berjangka (term insurance) dan investasi dimana Pemegang Polis mempunyai kebebasan untuk memilih penempatan Dana Investasi yang disediakan dan dikelola oleh PT AJ Central Asia Raya.
Resiko investasi sepenuhnya menjadi tanggung jawab Pemegang Polis.

CARLINK PRO FIXED

Tanggal Peluncuran 08 November 2004
Total Dana Kelolaan 338,867,044,219.99
Mata Uang Rupiah
Bank Kustodian PT BANK CIMB NIAGA
Tujuan Investasi

Mengoptimalkan hasil investasi dengan menjaga keamanan dan resiko pada tingkat yang dapat diterima (tolerable risk).

Kebijakan Investasi

- Pendapatan Tetap	80-100%
- Pasar Uang	0-20%

Komposisi Portofolio

- Pasar Uang	6.70%
- Reksadana	26.83%
- Obligasi	66.47%

TOP KEPEMILIKAN EFEK

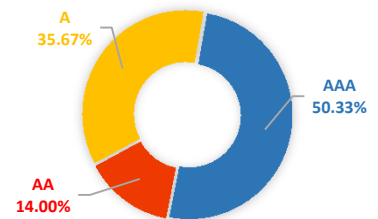
PT Indosat Tbk - Tahun 2014
PT Medco Energi Internasional Tbk - Tahun 2016
PT Adhi Karya (Persero) Tbk - Tahun 2017
Obligasi Negara Republik Indonesia FR35
Obligasi Negara Republik Indonesia FR44

Indikator Ekonomi

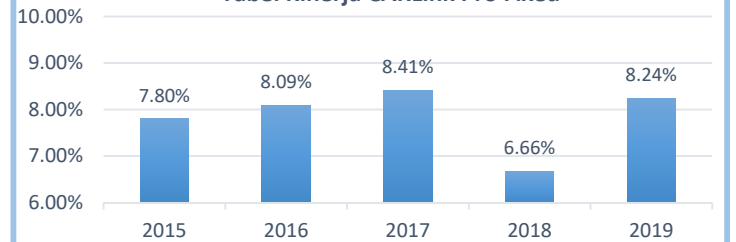
Inflasi (Aug 2020)	Inflasi (Yoy)	BI 7-day RR
-0.05%	1.32%	4.00%

Komposisi & Rating Investasi Obligasi

- Industri Dasar	6.12%	A	35.67%
- Pertambangan	8.75%	AA	14.00%
- Konstruksi	13.12%	AAA	50.33%
- Konsumsi	7.44%		
- SUN	10.97%		
- Keuangan	17.95%		
- Infrastruktur	35.65%		



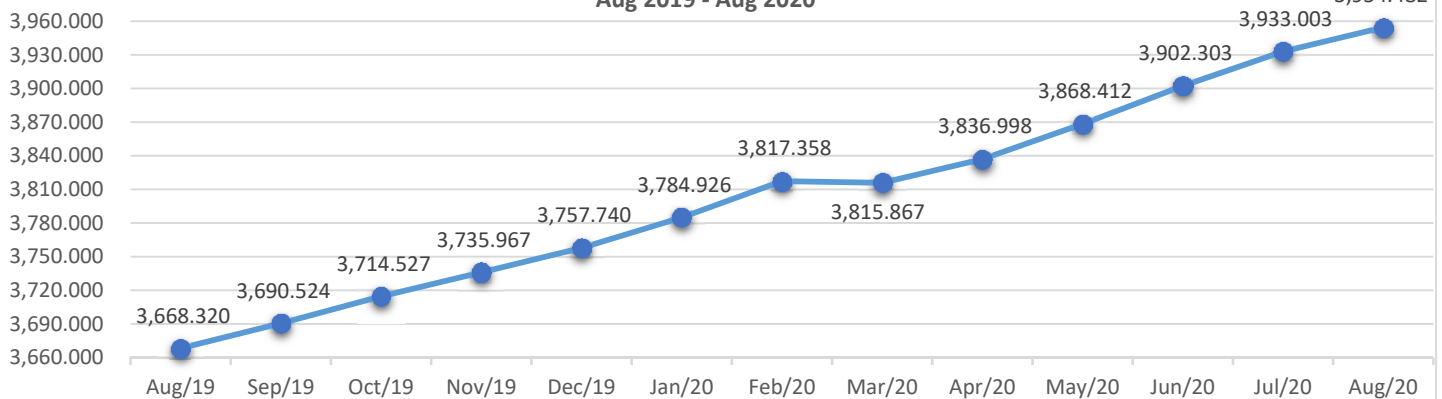
Tabel Kinerja CARLink Pro Fixed



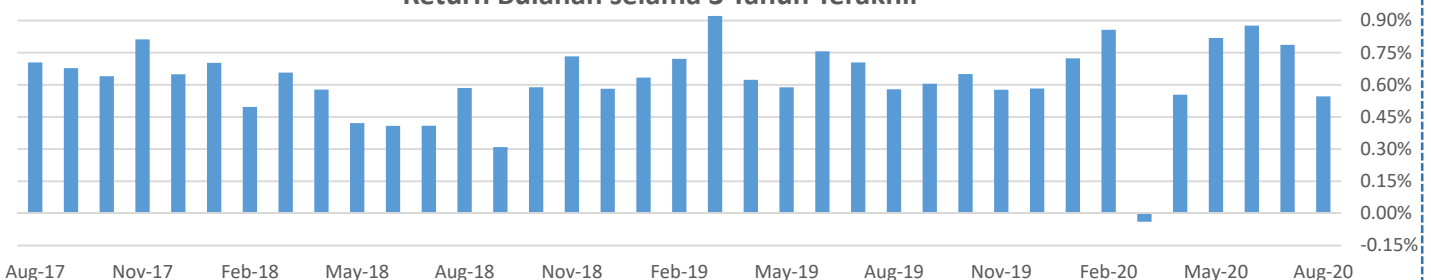
Kinerja CARLINK PRO FIXED

Deskripsi	Aug-20	Yoy	Disetahunkan	YTD	Sejak Peluncuran
Yield	0.55%	7.80%	7.83%	5.24%	295.45%

Pergerakan NAV CARLink Pro Fixed
Aug 2019 - Aug 2020



Return Bulanan selama 3 Tahun Terakhir



DISCLAIMER:

INVESTASI MELALUI UNIT LINK FUND ATAU PRODUK YANG DIKAITKAN DENGAN INVESTASI MENDUNG RESIKO. KINERJA MASA LALU TIDAK MENCERMINKAN KINERJA MASA DATANG. CALON NASABAH WAJIB MEMBACA DAN MEMAHAMI PROPOSAL SEBELUM MEMUTUSKAN UNTUK BERINVESTASI MELALUI UNIT LINK FUND ATAU PRODUK YANG DIKAITKAN DENGAN INVESTASI.

CARLINK PRO

Adalah gabungan dari produk asuransi berjangka (term insurance) dan investasi dimana Pemegang Polis mempunyai kebebasan untuk memilih penempatan Dana Investasi yang disediakan dan dikelola oleh PT AJ Central Asia Raya.
Resiko investasi sepenuhnya menjadi tanggung jawab Pemegang Polis.

CARLINK PRO FIXED

Tanggal Peluncuran 08 November 2004
Total Dana Kelolaan 339,004,022,254.64
Mata Uang Rupiah
Bank Kustodian PT BANK CIMB NIAGA
Tujuan Investasi

Mengoptimalkan hasil investasi dengan menjaga keamanan dan resiko pada tingkat yang dapat diterima (tolerable risk).

Kebijakan Investasi

- Pendapatan Tetap	80-100%
- Pasar Uang	0-20%

Komposisi Portofolio

- Pasar Uang	5.88%
- Reksadana	26.72%
- Obligasi	67.40%

TOP KEPEMILIKAN EFEK

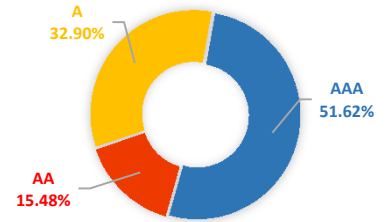
PT Indosat Tbk - Tahun 2014
 PT Medco Energi Internasional Tbk - Tahun 2016
 PT Adhi Karya (Persero) Tbk - Tahun 2017
 Obligasi Negara Republik Indonesia FR35
 Obligasi Negara Republik Indonesia FR44

Indikator Ekonomi

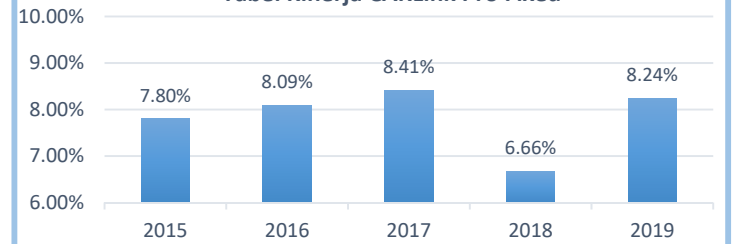
Inflasi (Sep 2020)	Inflasi (Yoy)	BI 7-day RR
-0.05%	1.42%	4.00%

Komposisi & Rating Investasi Obligasi

Kategori	Persentase	Rating	Persentase Rating
- Industri Dasar	6.02%	A	32.90%
- Pertambangan	8.60%	AA	15.48%
- Konstruksi	12.90%	AAA	51.62%
- Konsumsi	7.31%		
- SUN	10.78%		
- Keuangan	17.64%		
- Infrastruktur	36.75%		



Tabel Kinerja CARLink Pro Fixed



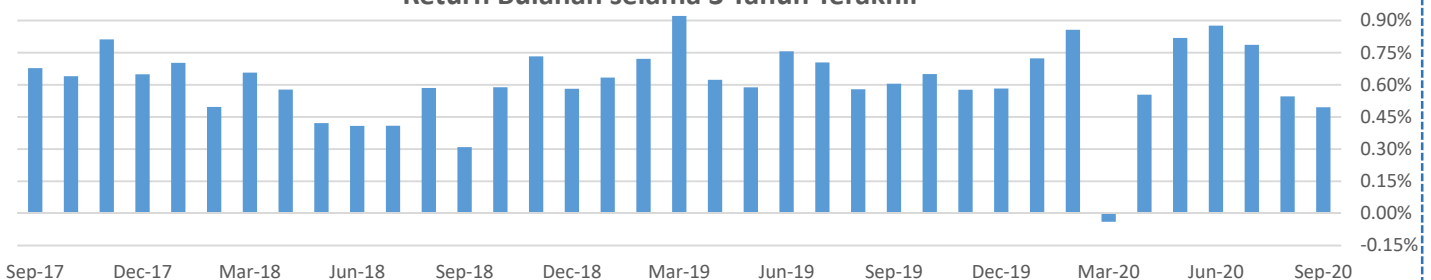
Kinerja CARLINK PRO FIXED

Deskripsi	Sep-20	Yoy	Disetahunkan	YTD	Sejak Peluncuran
Yield	0.50%	7.68%	7.67%	5.76%	297.41%

Pergerakan NAV CARLink Pro Fixed
Sep 2019 - Sep 2020



Return Bulanan selama 3 Tahun Terakhir



DISCLAIMER:

INVESTASI MELALUI UNIT LINK FUND ATAU PRODUK YANG DIKAITKAN DENGAN INVESTASI MENDUNG RESIKO. KINERJA MASA LALU TIDAK MENCERMINKAN KINERJA MASA DATANG. CALON NASABAH WAJIB MEMBACA DAN MEMAHAMI PROPOSAL SEBELUM MEMUTUSKAN UNTUK BERINVESTASI MELALUI UNIT LINK FUND ATAU PRODUK YANG DIKAITKAN DENGAN INVESTASI.

CARLINK PRO

Adalah gabungan dari produk asuransi berjangka (term insurance) dan investasi dimana Pemegang Polis mempunyai kebebasan untuk memilih penempatan Dana Investasi yang disediakan dan dikelola oleh PT AJ Central Asia Raya.
Resiko investasi sepenuhnya menjadi tanggung jawab Pemegang Polis.

CARLINK PRO FIXED

Tanggal Peluncuran 08 November 2004
Total Dana Kelolaan 338,428,568,758.00
Mata Uang Rupiah
Bank Kustodian PT BANK CIMB NIAGA
Tujuan Investasi

Mengoptimalkan hasil investasi dengan menjaga keamanan dan resiko pada tingkat yang dapat diterima (tolerable risk).

Kebijakan Investasi

- Pendapatan Tetap	80-100%
- Pasar Uang	0-20%

Komposisi Portofolio

- Pasar Uang	5.96%
- Reksadana	26.83%
- Obligasi	67.21%

TOP KEPEMILIKAN EFEK

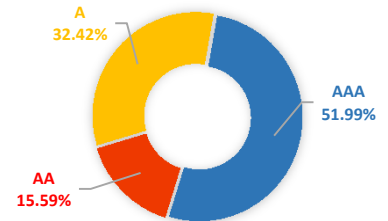
PT Indosat Tbk - Tahun 2014
 PT Medco Energi Internasional Tbk - Tahun 2016
 PT Adhi Karya (Persero) Tbk - Tahun 2017
 Obligasi Negara Republik Indonesia FR35
 Obligasi Negara Republik Indonesia FR44

Indikator Ekonomi

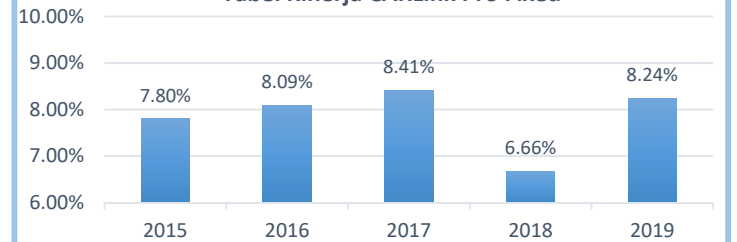
Inflasi (Oct 2020)	Inflasi (Yoy)	BI 7-day RR
0.07%	1.44%	4.00%

Komposisi & Rating Investasi Obligasi

Kategori	Persentase	Rating	Persentase Rating
- Industri Dasar	6.06%	A	32.42%
- Pertambangan	8.66%	AA	15.59%
- Konstruksi	12.99%	AAA	51.99%
- Konsumsi	6.64%		
- SUN	10.86%		
- Keuangan	17.77%		
- Infrastruktur	37.02%		



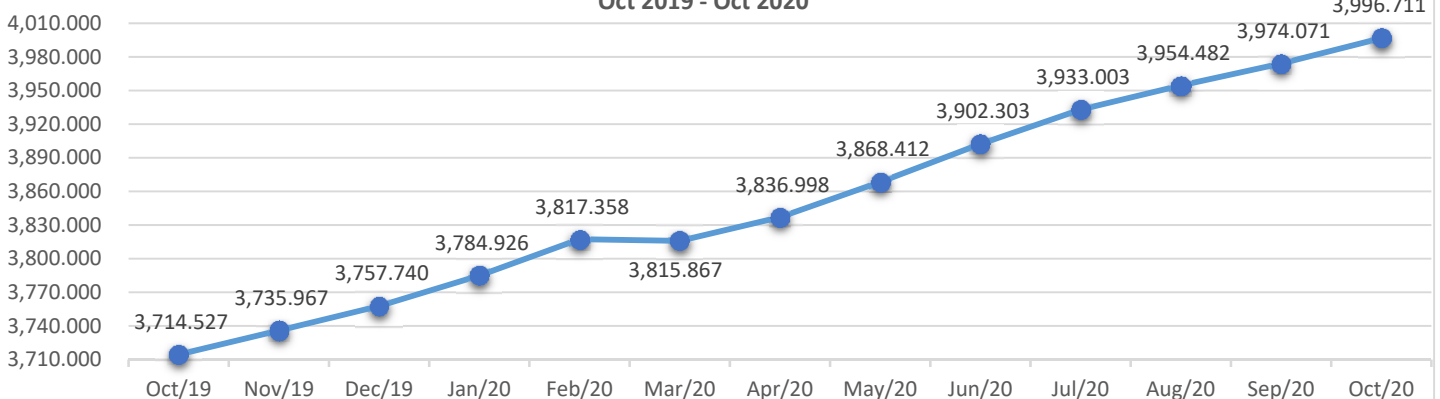
Tabel Kinerja CARLink Pro Fixed



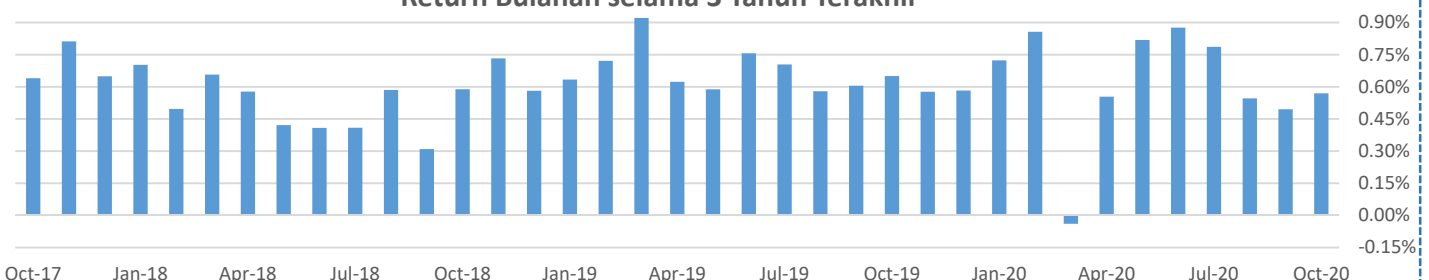
Kinerja CARLINK PRO FIXED

Deskripsi	Oct-20	Yoy	Disetahunkan	YTD	Sejak Peluncuran
Yield	0.57%	7.60%	7.71%	6.36%	299.67%

Pergerakan NAV CARLink Pro Fixed
Oct 2019 - Oct 2020



Return Bulanan selama 3 Tahun Terakhir



DISCLAIMER:

INVESTASI MELALUI UNIT LINK FUND ATAU PRODUK YANG DIKAITKAN DENGAN INVESTASI MENDUNG RESIKO. KINERJA MASA LALU TIDAK MENCERMINKAN KINERJA MASA DATANG. CALON NASABAH WAJIB MEMBACA DAN MEMAHAMI PROPOSAL SEBELUM MEMUTUSKAN UNTUK BERINVESTASI MELALUI UNIT LINK FUND ATAU PRODUK YANG DIKAITKAN DENGAN INVESTASI.

CARLINK PRO

Adalah gabungan dari produk asuransi berjangka (term insurance) dan investasi dimana Pemegang Polis mempunyai kebebasan untuk memilih penempatan Dana Investasi yang disediakan dan dikelola oleh PT AJ Central Asia Raya.
Resiko investasi sepenuhnya menjadi tanggung jawab Pemegang Polis.

CARLINK PRO FIXED

Tanggal Peluncuran 08 November 2004
Total Dana Kelolaan 338,755,688,440.14
Mata Uang Rupiah
Bank Kustodian PT BANK CIMB NIAGA
Tujuan Investasi

Mengoptimalkan hasil investasi dengan menjaga keamanan dan resiko pada tingkat yang dapat diterima (tolerable risk).

Kebijakan Investasi

- Pendapatan Tetap	80-100%
- Pasar Uang	0-20%

Komposisi Portofolio

- Pasar Uang	5.47%
- Reksadana	27.10%
- Obligasi	67.43%

TOP KEPEMILIKAN EFEK

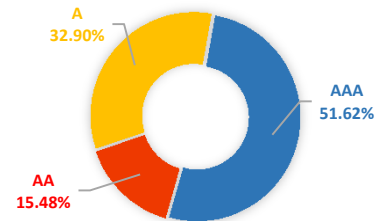
PT Indosat Tbk - Tahun 2014
 PT Medco Energi Internasional Tbk - Tahun 2016
 PT Adhi Karya (Persero) Tbk - Tahun 2017
 Obligasi Negara Republik Indonesia FR35
 Obligasi Negara Republik Indonesia FR44

Indikator Ekonomi

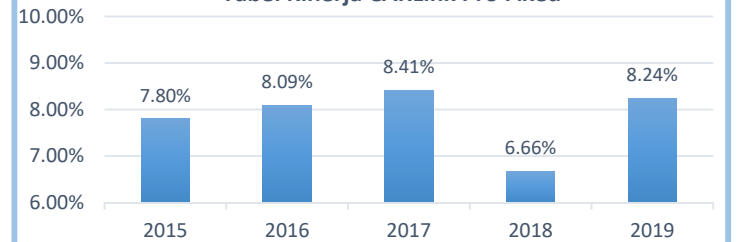
Inflasi (Nov 2020)	Inflasi (Yoy)	BI 7-day RR
0.28%	1.59%	3.75%

Komposisi & Rating Investasi Obligasi

Kategori	Persentase	Rating	Persentase Rating
- Industri Dasar	6.02%	A	32.90%
- Pertambangan	8.60%	AA	15.48%
- Konstruksi	12.90%	AAA	51.62%
- Konsumsi	7.31%		
- SUN	10.78%		
- Keuangan	17.64%		
- Infrastruktur	36.75%		



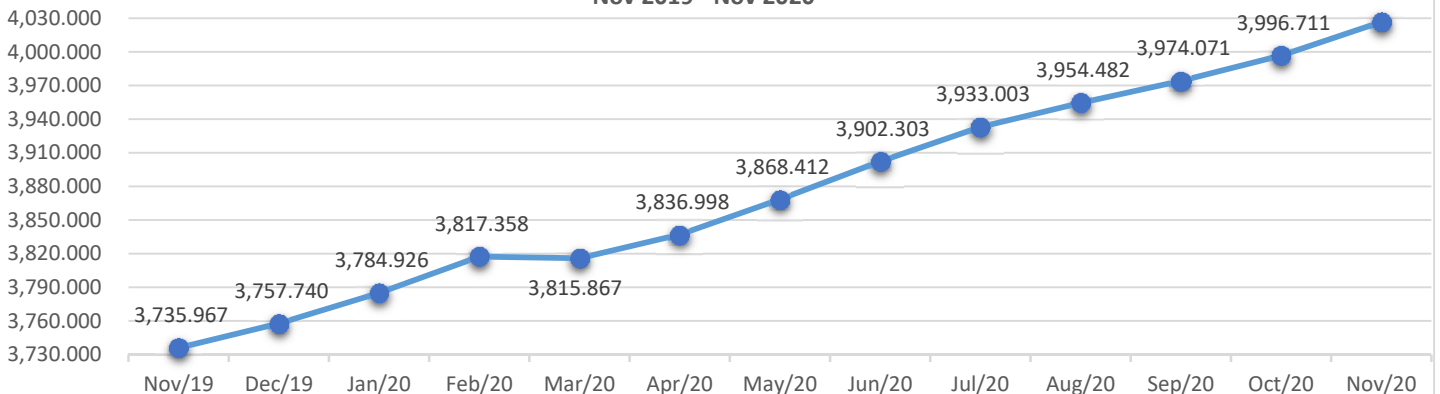
Tabel Kinerja CARLink Pro Fixed



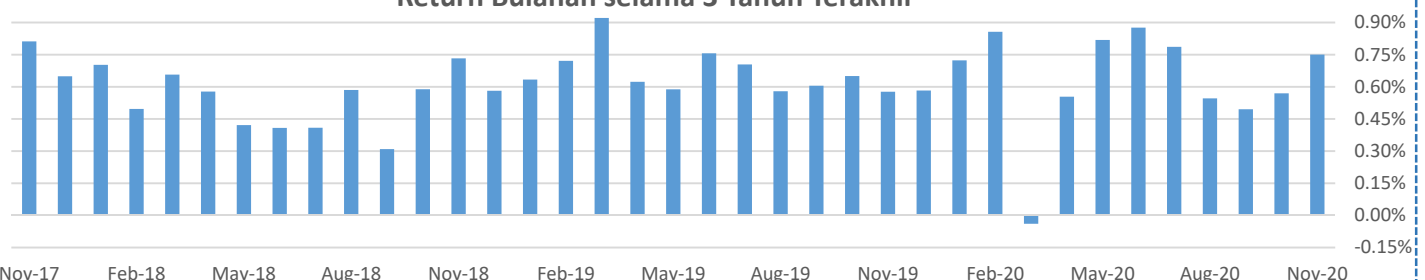
Kinerja CARLINK PRO FIXED

Deskripsi	Nov-20	Yoy	Disetahunkan	YTD	Sejak Peluncuran
Yield	0.75%	7.78%	7.80%	7.16%	302.67%

Pergerakan NAV CARLink Pro Fixed
Nov 2019 - Nov 2020



Return Bulanan selama 3 Tahun Terakhir



DISCLAIMER:

INVESTASI MELALUI UNIT LINK FUND ATAU PRODUK YANG DIKAITKAN DENGAN INVESTASI MENGANUNG RESIKO. KINERJA MASA LALU TIDAK MENCERMINKAN KINERJA MASA DATANG. CALON NASABAH WAJIB MEMBACA DAN MEMAHAMI PROPOSAL SEBELUM MEMUTUSKAN UNTUK BERINVESTASI MELALUI UNIT LINK FUND ATAU PRODUK YANG DIKAITKAN DENGAN INVESTASI.