

CARLINK PRO MIXED

Dana Investasi Campuran



31-Jan-20 NAV: 3,222.279

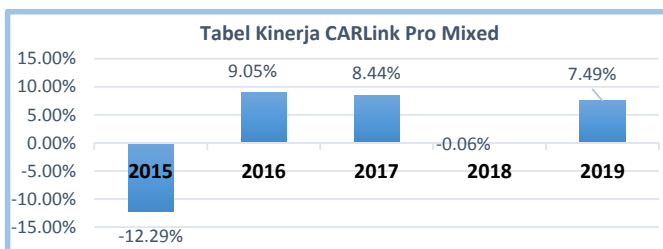
CARLINK PRO

Adalah gabungan dari produk asuransi berjangka (term insurance) dan investasi dimana Pemegang Polis mempunyai kebebasan untuk memilih penempatan Dana Investasi yang disediakan dan dikelola oleh PT AJ Central Asia Raya.
Resiko investasi sepenuhnya menjadi tanggung jawab Pemegang Polis.

CARLINK PRO MIXED

Tanggal Peluncuran 26 November 2006
Total Dana Kelolaan 2,366,770,959,766.90
Mata Uang Rupiah
Bank Kustodian PT BANK CIMB NIAGA
Tujuan Investasi

Memperoleh hasil investasi yang optimal dalam jangka panjang dengan tetap menjaga tingkat resiko sesuai dengan kondisi ekonomi mikro maupun makro.



Komposisi Bidang Usaha Ekuitas

Properti	0.02%	Konstruksi	3.89%
Perkebunan	0.65%	Aneka Industri	3.09%
Industri Dasar	1.38%	Infrastruktur	12.42%
Trade, Serv. & Inv.	9.63%	Keuangan	31.36%
Pertambangan	5.64%	Konsumen	31.92%

Kebijakan Investasi

Pasar Uang	10-90%
Efek Pendapatan Tetap	10-90%
Efek Ekuitas	10-90%

Komposisi Portofolio

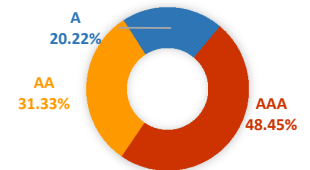
Reksadana	12.58%
Pasar Uang	27.16%
Obligasi	31.90%
Ekuitas	28.36%

Indikator Ekonomi

Inflasi (Jan 2020)	Inflasi (Yoy)	BI 7-day RR
0.39%	2.68%	5.00%

Komposisi & Rating Investasi Obligasi

SUN	0.66%	A	20.22%
Konstruksi	3.29%	AA	31.33%
Konsumen	4.16%	AAA	48.45%
Properti	1.32%		
Pertambangan	10.14%		
Industri Dasar	13.82%		
Infrastruktur	31.13%		
Keuangan	35.48%		

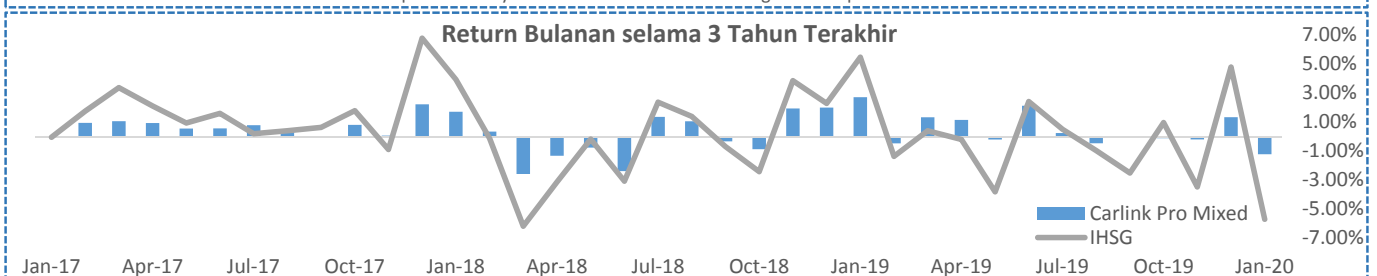
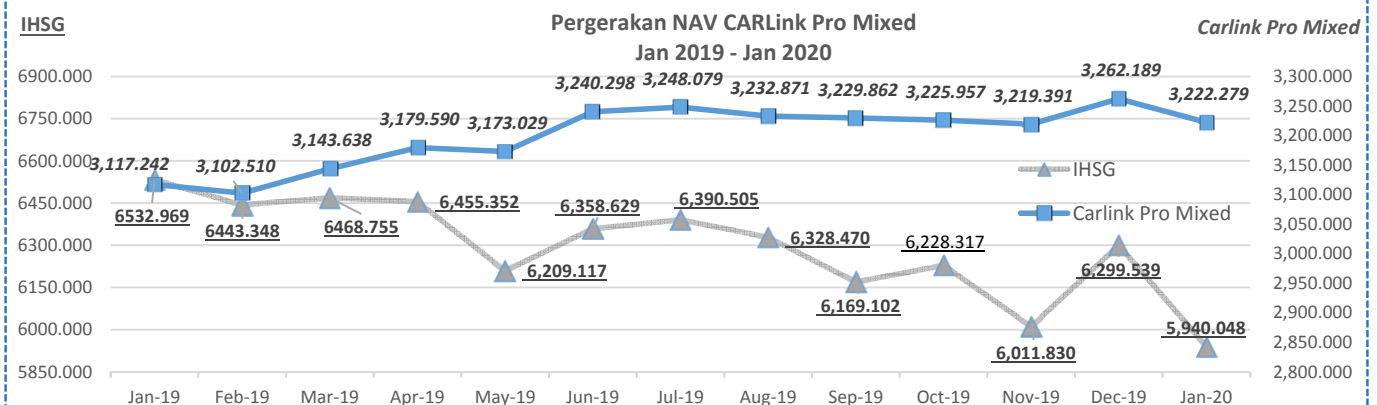


TOP KEPEMILIKAN EFEK

PT Ultra Jaya Milk and Trading Company Tbk
PT Bank Ina Perdana Tbk
PT Indofood CBP Sukses Makmur Tbk
PT Bali Bintang Sejahtera Tbk
PT Indofood Sukses Makmur Tbk

Kinerja CARLINK PRO MIXED

Deskripsi	Jan-20	Yoy	Disetahunkan	YTD	Sejak Peluncuran
Yield	-1.22%	3.37%	-14.40%	-1.22%	222.23%



DISCLAIMER:

INVESTASI MELALUI UNIT LINK FUND ATAU PRODUK YANG DIKAITKAN DENGAN INVESTASI MENDANGUNG RESIKO. KINERJA MASA LALU TIDAK MENCERMINKAN KINERJA MASA DATANG. CALON NASABAH WAJIB MEMBACA DAN MEMAHAMI PROPOSAL SEBELUM MEMUTUSKAN UNTUK BERINVESTASI MELALUI UNIT LINK FUND ATAU PRODUK YANG DIKAITKAN DENGAN INVESTASI.

CARLINK PRO MIXED

Dana Investasi Campuran



28-Feb-20 NAV: 3,175.122

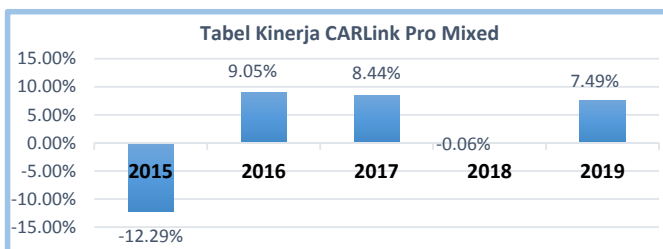
CARLINK PRO

Adalah gabungan dari produk asuransi berjangka (term insurance) dan investasi dimana Pemegang Polis mempunyai kebebasan untuk memilih penempatan Dana Investasi yang disediakan dan dikelola oleh PT AJ Central Asia Raya.
Resiko investasi sepenuhnya menjadi tanggung jawab Pemegang Polis.

CARLINK PRO MIXED

Tanggal Peluncuran 26 November 2006
Total Dana Kelolaan 2,353,870,940,232.12
Mata Uang Rupiah
Bank Kustodian PT BANK CIMB NIAGA
Tujuan Investasi

Memperoleh hasil investasi yang optimal dalam jangka panjang dengan tetap menjaga tingkat resiko sesuai dengan kondisi ekonomi mikro maupun makro.



Komposisi Bidang Usaha Ekuitas

Properti	0.02%	Konstruksi	3.12%
Perkebunan	0.47%	Aneka Industri	2.49%
Industri Dasar	1.15%	Infrastruktur	10.18%
Trade, Serv. & Inv.	7.40%	Kuangan	29.06%
Pertambangan	4.90%	Konsumen	41.21%

Kebijakan Investasi

Pasar Uang	10-90%
Efek Pendapatan Tetap	10-90%
Efek Ekuitas	10-90%

Komposisi Portofolio

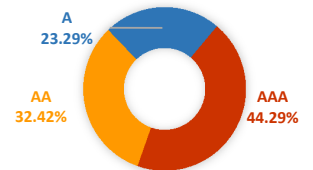
Reksadana	20.54%
Pasar Uang	20.37%
Obligasi	28.28%
Ekuitas	30.81%

Indikator Ekonomi

Inflasi (Feb 2020)	Inflasi (Yoy)	BI 7-day RR
0.28%	2.98%	4.75%

Komposisi & Rating Investasi Obligasi

SUN	0.74%	A	23.29%
Konstruksi	3.72%	AA	32.42%
Konsumen	4.70%	AAA	44.29%
Properti	1.49%		
Pertambangan	11.45%		
Industri Dasar	15.61%		
Infrastruktur	30.70%		
Kuangan	31.59%		

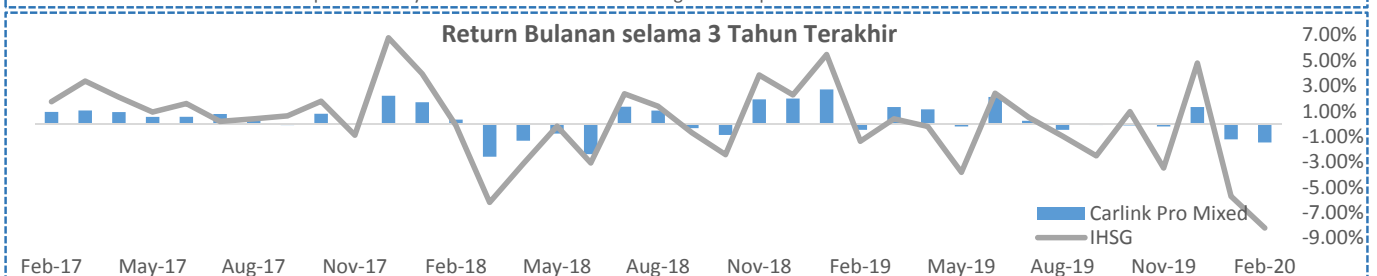
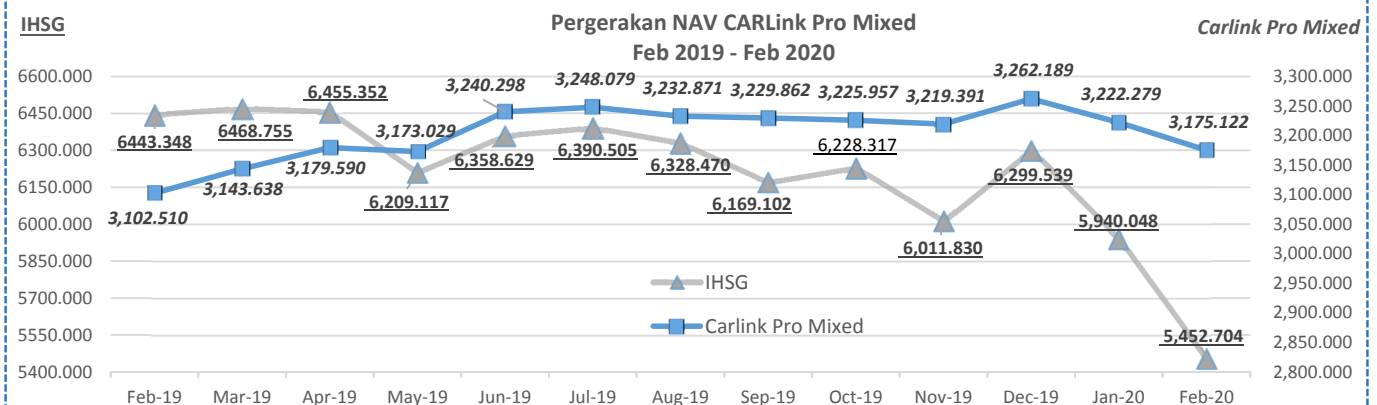


TOP KEPEMILIKAN EFEK

PT Ultra Jaya Milk and Trading Company Tbk
PT Bank Ina Perdana Tbk
PT Indofood CBP Sukses Makmur Tbk
PT Bank Negara Indonesia (Persero) Tbk
PT Indofood Sukses Makmur Tbk

Kinerja CARLINK PRO MIXED

Deskripsi	Feb-20	Yoy	Disetahunkan	YTD	Sejak Peluncuran
Yield	-1.46%	2.34%	-16.51%	-2.67%	217.51%



DISCLAIMER:

INVESTASI MELALUI UNIT LINK FUND ATAU PRODUK YANG DIKAITKAN DENGAN INVESTASI MENGANDUNG RESIKO. KINERJA MASA LALU TIDAK MENCERMINKAN KINERJA MASA DATANG. CALON NASABAH WAJIB MEMBACA DAN MEMAHAMI PROPOSAL SEBELUM MEMUTUSKAN UNTUK BERINVESTASI MELALUI UNIT LINK FUND ATAU PRODUK YANG DIKAITKAN DENGAN INVESTASI.

CARLINK PRO

Adalah gabungan dari produk asuransi berjangka (term insurance) dan investasi dimana Pemegang Polis mempunyai kebebasan untuk memilih penempatan Dana Investasi yang disediakan dan dikelola oleh PT AJ Central Asia Raya.
Resiko investasi sepenuhnya menjadi tanggung jawab Pemegang Polis.

CARLINK PRO MIXED

Tanggal Peluncuran 26 November 2006
Total Dana Kelolaan 2,308,070,270,870.71
Mata Uang Rupiah
Bank Kustodian PT BANK CIMB NIAGA
Tujuan Investasi

Memperoleh hasil investasi yang optimal dalam jangka panjang dengan tetap menjaga tingkat resiko sesuai dengan kondisi ekonomi mikro maupun makro.

Kebijakan Investasi

Pasar Uang 10-90%
Efek Pendapatan Tetap 10-90%
Efek Ekuitas 10-90%

Komposisi Portofolio

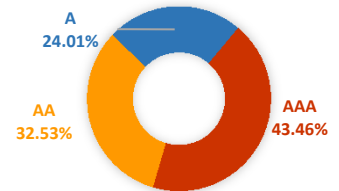
Reksadana 19.11%
Pasar Uang 16.26%
Obligasi 29.32%
Ekuitas 35.31%

Indikator Ekonomi

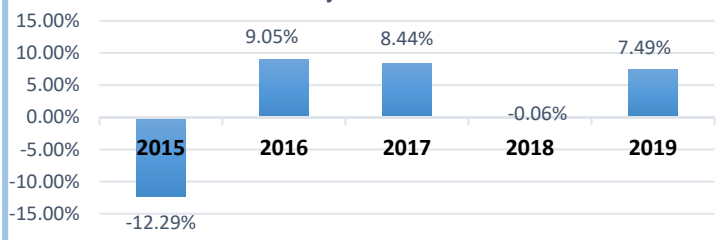
Inflasi (Feb 2020)	Inflasi (Yoy)	BI 7-day RR
0.10%	2.96%	4.50%

Komposisi & Rating Investasi Obligasi

SUN	0.73%	A	24.01%
Konstruksi	3.65%	AA	32.53%
Konsumen	4.61%	AAA	43.46%
Properti	1.45%		
Pertambangan	13.42%		
Industri Dasar	15.32%		
Infrastruktur	30.85%		
Keuangan	29.97%		



Tabel Kinerja CARLink Pro Mixed



Komposisi Bidang Usaha Ekuitas

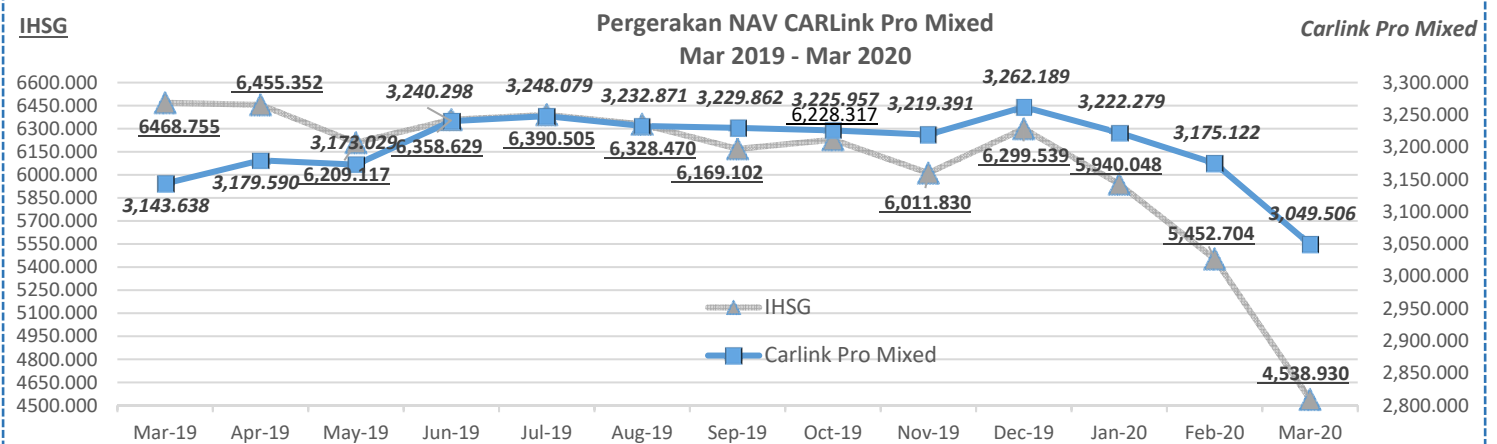
Properti	0.01%	Konstruksi	1.39%
Perkebunan	0.39%	Aneka Industri	1.58%
Industri Dasar	0.83%	Infrastruktur	6.65%
Trade, Serv. & Inv.	27.22%	Keuangan	21.53%
Pertambangan	3.57%	Konsumen	36.83%

TOP KEPEMILIKAN EFEK

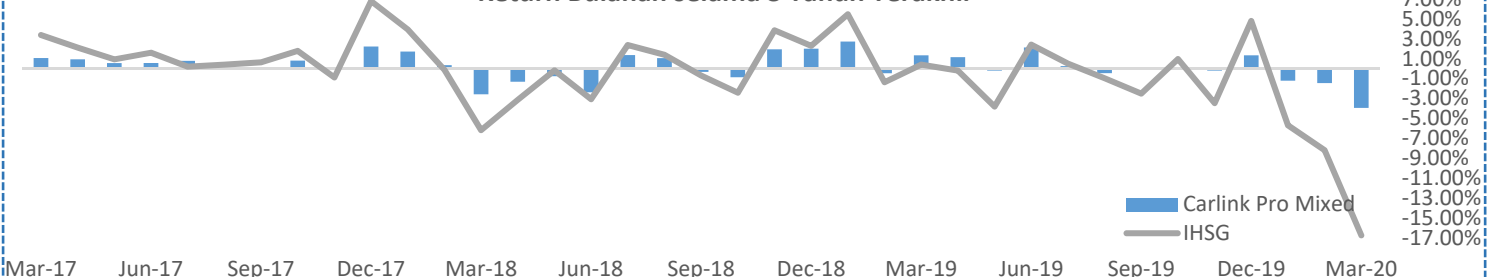
PT Ultra Jaya Milk and Trading Company Tbk
PT Indoritel Makmur Internasional Tbk
PT Bank Ina Perdana Tbk
PT Indofood CBP Sukses Makmur Tbk
PT Indofood Sukses Makmur Tbk

Kinerja CARLINK PRO MIXED

Deskripsi	Mar-20	Yoy	Disetahunkan	YTD	Sejak Peluncuran
Yield	-3.96%	-2.99%	-26.15%	-6.52%	204.95%



Return Bulanan selama 3 Tahun Terakhir



DISCLAIMER:

INVESTASI MELALUI UNIT LINK FUND ATAU PRODUK YANG DIKAITKAN DENGAN INVESTASI MENGANDUNG RESIKO. KINERJA MASA LALU TIDAK MENCERMINKAN KINERJA MASA DATANG. CALON NASABAH WAJIB MEMBACA DAN MEMAHAMI PROPOSAL SEBELUM MEMUTUSKAN UNTUK BERINVESTASI MELALUI UNIT LINK FUND ATAU PRODUK YANG DIKAITKAN DENGAN INVESTASI.

CARLINK PRO MIXED



Dana Investasi Campuran

30-Apr-20 NAV: 3,080.843

CARLINK PRO

Adalah gabungan dari produk asuransi berjangka (term insurance) dan investasi dimana Pemegang Polis mempunyai kebebasan untuk memilih penempatan Dana Investasi yang disediakan dan dikelola oleh PT AJ Central Asia Raya.

Resiko investasi sepenuhnya menjadi tanggung jawab Pemegang Polis.

CARLINK PRO MIXED

Tanggal Peluncuran	26 November 2006
Total Dana Kelolaan	2,350,112,648,156.00
Mata Uang	Rupiah
Bank Kustodian	PT BANK CIMB NIAGA
Tujuan Investasi	

Memperoleh hasil investasi yang optimal dalam jangka panjang dengan tetap menjaga tingkat resiko sesuai dengan kondisi ekonomi mikro maupun makro.

Kebijakan Investasi

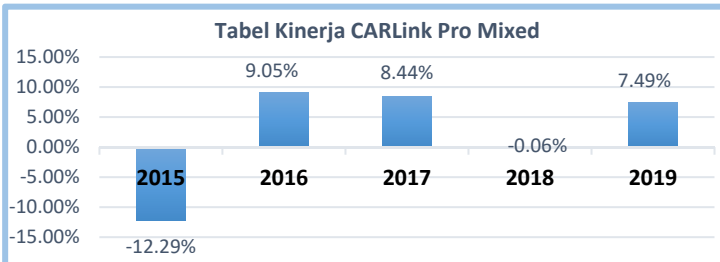
Pasar Uang	10-90%
Efek Pendapatan Tetap	10-90%
Efek Ekuitas	10-90%

Komposisi Portofolio

Reksadana	18.83%
Pasar Uang	7.46%
Obligasi	29.35%
Ekuitas	44.36%

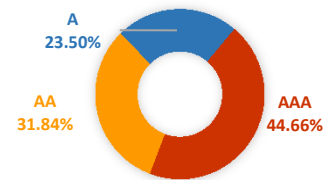
Indikator Ekonomi

Inflasi (Apr 2020)	Inflasi (Yoy)	BI 7-day RR
0.08%	2.67%	4.50%



Komposisi & Rating Investasi Obligasi

SUN	0.71%	A	23.50%
Konstruksi	6.42%	AA	31.84%
Konsumen	4.51%	AAA	44.66%
Properti	1.43%		
Pertambangan	13.13%		
Industri Dasar	13.56%		
Infrastruktur	30.20%		
Kuangan	30.04%		



TOP KEPEMILIKAN EFEK

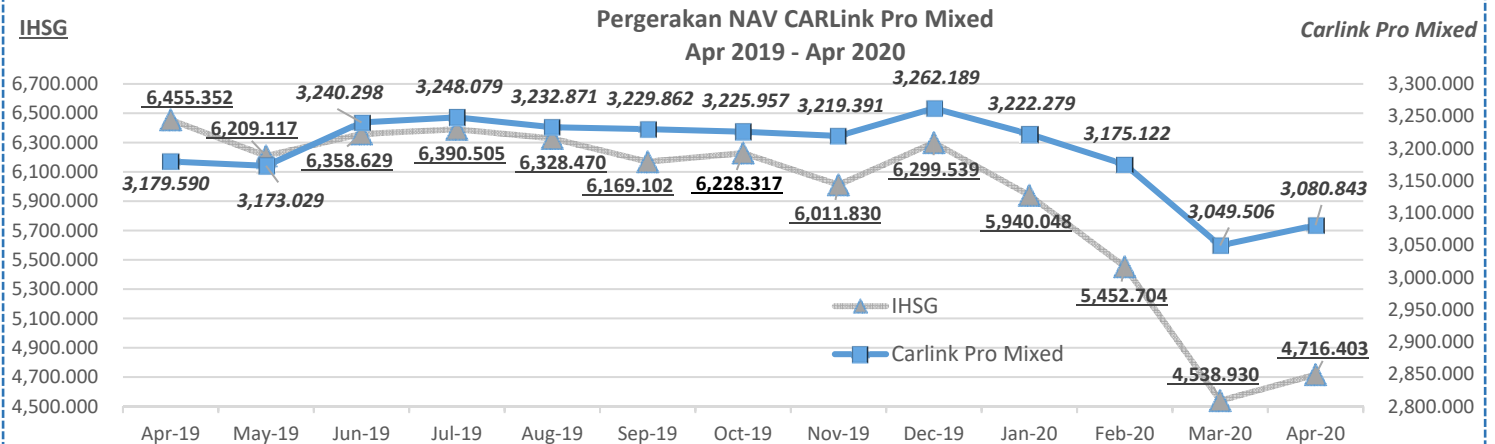
PT Indoritel Makmur Internasional Tbk
PT Ultra Jaya Milk and Trading Company Tbk
PT Bank Ina Perdana Tbk
PT Indofood CBP Sukses Makmur Tbk
PT Indofood Sukses Makmur Tbk

Komposisi Bidang Usaha Ekuitas

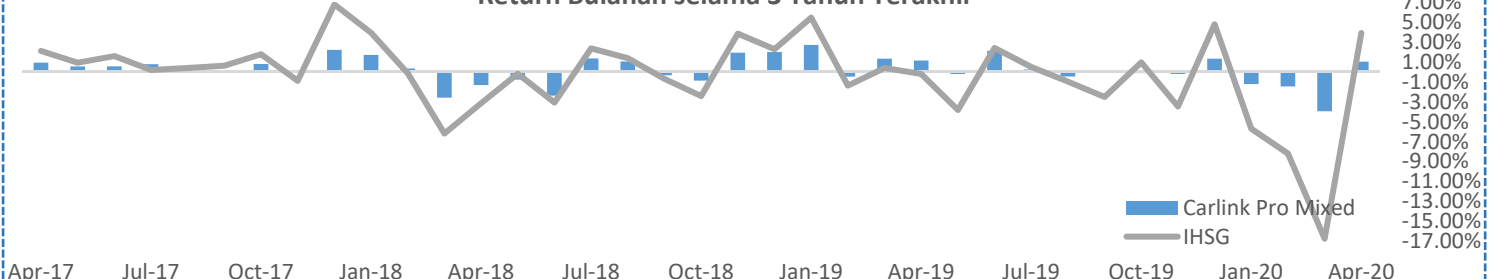
Properti	0.01%	Konstruksi	1.29%
Perkebunan	0.31%	Aneka Industri	1.22%
Industri Dasar	0.62%	Infrastruktur	5.90%
Trade, Serv. & Inv.	32.97%	Kuangan	18.56%
Pertambangan	2.68%	Konsumen	36.44%

Kinerja CARLINK PRO MIXED

Deskripsi	Apr-20	Yoy	Disetahunkan	YTD	Sejak Peluncuran
Yield	1.03%	-3.11%	-16.77%	-5.56%	208.08%



Return Bulanan selama 3 Tahun Terakhir



DISCLAIMER:

INVESTASI MELALUI UNIT LINK FUND ATAU PRODUK YANG DIKAITKAN DENGAN INVESTASI MENGANDUNG RESIKO. KINERJA MASA LALU TIDAK MENCERMINKAN KINERJA MASA DATANG. CALON NASABAH WAJIB MEMBACA DAN MEMAHAMI PROPOSAL SEBELUM MEMUTUSKAN UNTUK BERINVESTASI MELALUI UNIT LINK FUND ATAU PRODUK YANG DIKAITKAN DENGAN INVESTASI.

CARLINK PRO MIXED



Dana Investasi Campuran

29-May-20 NAV: 3,105.045

CARLINK PRO

Adalah gabungan dari produk asuransi berjangka (term insurance) dan investasi dimana Pemegang Polis mempunyai kebebasan untuk memilih penempatan Dana Investasi yang disediakan dan dikelola oleh PT AJ Central Asia Raya.

Resiko investasi sepenuhnya menjadi tanggung jawab Pemegang Polis.

CARLINK PRO MIXED

Tanggal Peluncuran 26 November 2006
Total Dana Kelolaan 2,399,249,874,094.34
Mata Uang Rupiah
Bank Kustodian PT BANK CIMB NIAGA
Tujuan Investasi

Memperoleh hasil investasi yang optimal dalam jangka panjang dengan tetap menjaga tingkat resiko sesuai dengan kondisi ekonomi mikro maupun makro.

Kebijakan Investasi

Pasar Uang 10-90%
 Efek Pendapatan Tetap 10-90%
 Efek Ekuitas 10-90%

Komposisi Portofolio

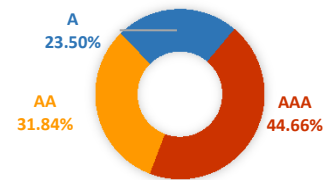
Reksadana 18.83%
 Pasar Uang 7.61%
 Obligasi 28.75%
 Ekuitas 44.81%

Indikator Ekonomi

Inflasi (May 2020)	Inflasi (Yoy)	BI 7-day RR
0.07%	2.19%	4.50%

Komposisi & Rating Investasi Obligasi

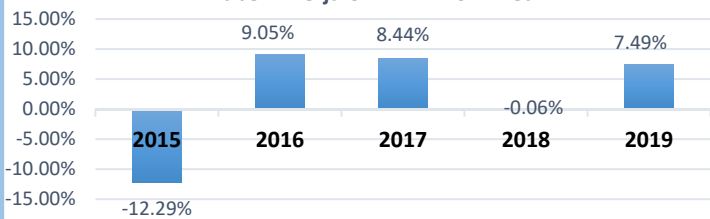
SUN	0.71%	A	23.50%
Konstruksi	6.42%	AA	31.84%
Konsumen	4.51%	AAA	44.66%
Properti	1.43%		
Pertambangan	13.13%		
Industri Dasar	13.56%		
Infrastruktur	30.20%		
Keuangan	30.04%		



TOP KEPEMILIKAN EFEK

PT Ultra Jaya Milk and Trading Company Tbk
 PT Indoritel Makmur Internasional Tbk
 PT Bank Ina Perdana Tbk
 PT Indofood CBP Sukses Makmur Tbk
 PT Indofood Sukses Makmur Tbk

Tabel Kinerja CARLink Pro Mixed



Komposisi Bidang Usaha Ekuitas

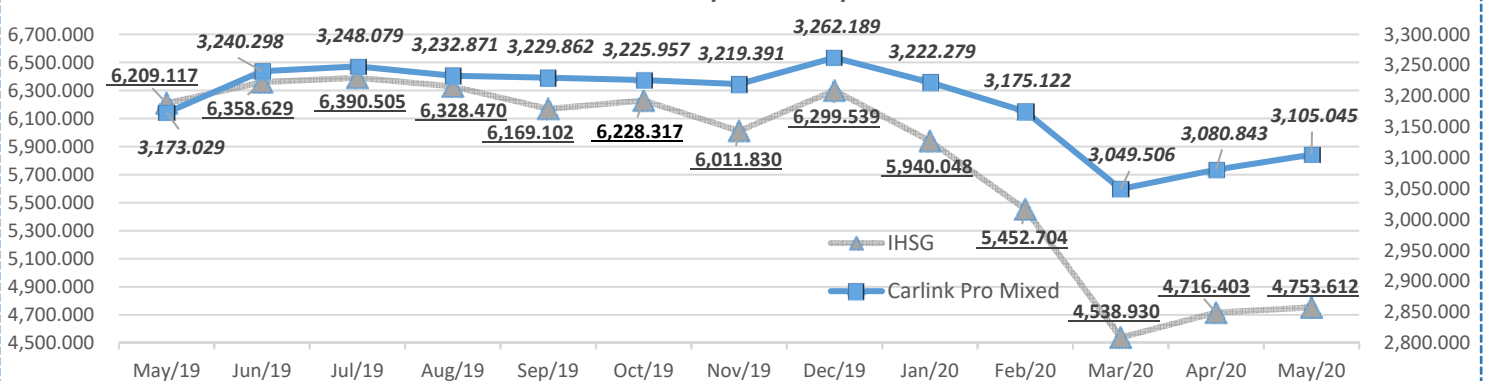
Properti	0.01%	Konstruksi	1.31%
Perkebunan	0.31%	Aneka Industri	1.45%
Industri Dasar	0.62%	Infrastruktur	5.75%
Trade, Serv. & Inv.	31.01%	Keuangan	17.33%
Pertambangan	2.93%	Konsumen	39.28%

Kinerja CARLINK PRO MIXED

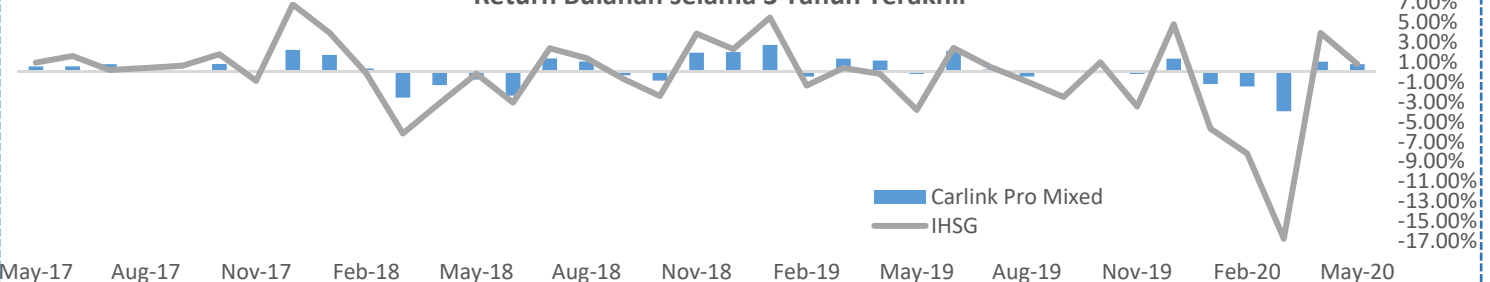
Deskripsi	May-20	Yoy	Disetahunkan	YTD	Sejak Peluncuran
Yield	0.79%	-2.14%	-11.72%	-4.82%	210.50%

IHSG

Pergerakan NAV CARLink Pro Mixed
 May 2019 - May 2020



Return Bulanan selama 3 Tahun Terakhir



DISCLAIMER:

INVESTASI MELALUI UNIT LINK FUND ATAU PRODUK YANG DIKAITKAN DENGAN INVESTASI MENGANDUNG RESIKO. KINERJA MASA LALU TIDAK MENCERMINKAN KINERJA MASA DATANG. CALON NASABAH WAJIB MEMBACA DAN MEMAHAMI PROPOSAL SEBELUM MEMUTUSKAN UNTUK BERINVESTASI MELALUI UNIT LINK FUND ATAU PRODUK YANG DIKAITKAN DENGAN INVESTASI.

CARLINK PRO MIXED



Dana Investasi Campuran

30-Jun-20 NAV: 3,193.889

CARLINK PRO

Adalah gabungan dari produk asuransi berjangka (term insurance) dan investasi dimana Pemegang Polis mempunyai kebebasan untuk memilih penempatan Dana Investasi yang disediakan dan dikelola oleh PT AJ Central Asia Raya.

Resiko investasi sepenuhnya menjadi tanggung jawab Pemegang Polis.

CARLINK PRO MIXED

Tanggal Peluncuran 26 November 2006
Total Dana Kelolaan 2,496,368,381,256.60
Mata Uang Rupiah
Bank Kustodian PT BANK CIMB NIAGA
Tujuan Investasi

Memperoleh hasil investasi yang optimal dalam jangka panjang dengan tetap menjaga tingkat resiko sesuai dengan kondisi ekonomi mikro maupun makro.

Kebijakan Investasi

Pasar Uang 10-90%
 Efek Pendapatan Tetap 10-90%
 Efek Ekuitas 10-90%

Komposisi Portofolio

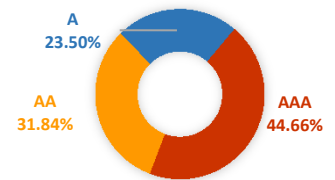
Reksadana 18.32%
 Pasar Uang 6.90%
 Obligasi 27.55%
 Ekuitas 47.23%

Indikator Ekonomi

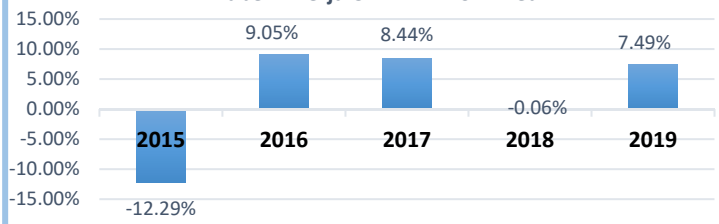
Inflasi (Jun 2020)	Inflasi (Yoy)	BI 7-day RR
0.18%	1.96%	4.25%

Komposisi & Rating Investasi Obligasi

Kategori	Persentase	Rating	Persentase
SUN	0.71%	A	23.50%
Konstruksi	6.42%	AA	31.84%
Konsumen	4.51%	AAA	44.66%
Properti	1.43%		
Pertambangan	13.13%		
Industri Dasar	13.56%		
Infrastruktur	30.20%		
Keuangan	30.04%		



Tabel Kinerja CARLink Pro Mixed



Komposisi Bidang Usaha Ekuitas

Properti	0.01%	Konstruksi	1.39%
Perkebunan	0.33%	Aneka Industri	1.33%
Industri Dasar	0.57%	Infrastruktur	5.72%
Trade, Serv. & Inv.	32.86%	Keuangan	16.41%
Pertambangan	2.55%	Konsumen	38.83%

TOP KEPEMILIKAN EFEK

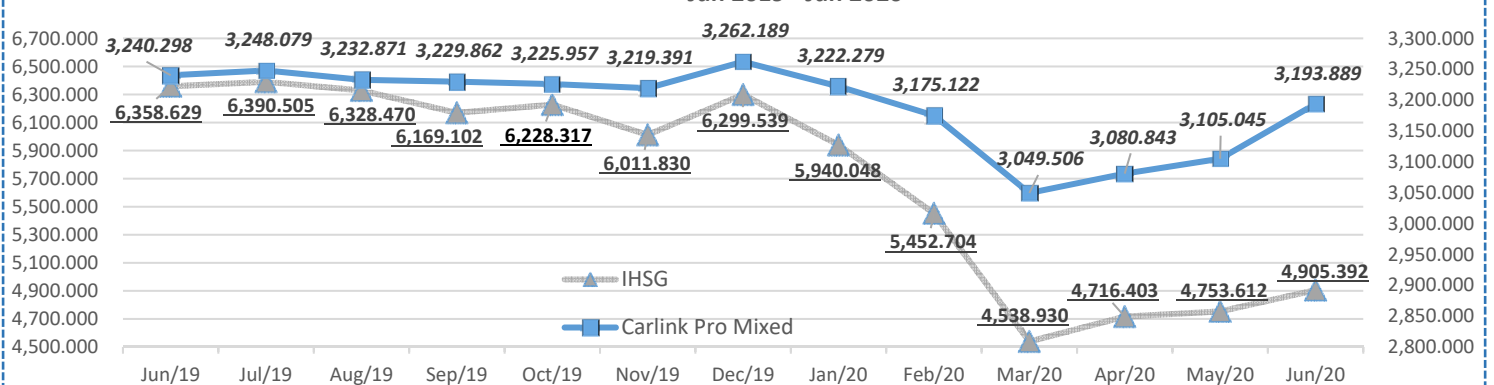
PT Indoritel Makmur Internasional Tbk
 PT Ultra Jaya Milk and Trading Company Tbk
 PT Bank Ina Perdana Tbk
 PT Indofood CBP Sukses Makmur Tbk
 PT Indofood Sukses Makmur Tbk

Kinerja CARLINK PRO MIXED

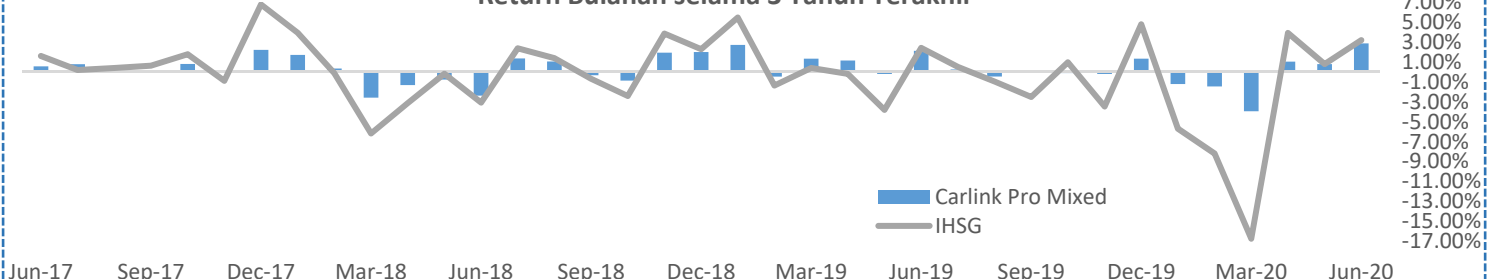
Deskripsi	Jun-20	Yoy	Disetahunkan	YTD	Sejak Peluncuran
Yield	2.86%	-1.43%	-4.20%	-2.09%	219.39%

IHSG

Pergerakan NAV CARLink Pro Mixed
Jun 2019 - Jun 2020



Return Bulanan selama 3 Tahun Terakhir



DISCLAIMER:

INVESTASI MELALUI UNIT LINK FUND ATAU PRODUK YANG DIKAITKAN DENGAN INVESTASI MENGANDUNG RESIKO. KINERJA MASA LALU TIDAK MENCERMINKAN KINERJA MASA DATANG. CALON NASABAH WAJIB MEMBACA DAN MEMAHAMI PROPOSAL SEBELUM MEMUTUSKAN UNTUK BERINVESTASI MELALUI UNIT LINK FUND ATAU PRODUK YANG DIKAITKAN DENGAN INVESTASI.

CARLINK PRO MIXED



Dana Investasi Campuran

30-Jul-20 NAV: 3,208.191

CARLINK PRO

Adalah gabungan dari produk asuransi berjangka (term insurance) dan investasi dimana Pemegang Polis mempunyai kebebasan untuk memilih penempatan Dana Investasi yang disediakan dan dikelola oleh PT AJ Central Asia Raya. Resiko investasi sepenuhnya menjadi tanggung jawab Pemegang Polis.

CARLINK PRO MIXED

Tanggal Peluncuran 26 November 2006
Total Dana Kelolaan 2,526,024,852,530.38
Mata Uang Rupiah
Bank Kustodian PT BANK CIMB NIAGA
Tujuan Investasi

Memperoleh hasil investasi yang optimal dalam jangka panjang dengan tetap menjaga tingkat resiko sesuai dengan kondisi ekonomi mikro maupun makro.

Kebijakan Investasi

Pasar Uang 10-90%
 Efek Pendapatan Tetap 10-90%
 Efek Ekuitas 10-90%

Komposisi Portofolio

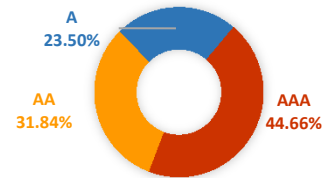
Reksadana 18.29%
 Pasar Uang 5.89%
 Obligasi 27.16%
 Ekuitas 48.66%

Indikator Ekonomi

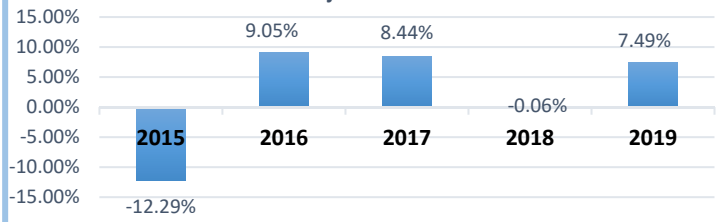
Inflasi (Jul 2020)	Inflasi (Yoy)	BI 7-day RR
-0.10%	1.54%	4.00%

Komposisi & Rating Investasi Obligasi

SUN	0.71%	A	23.50%
Konstruksi	6.42%	AA	31.84%
Konsumen	4.51%	AAA	44.66%
Properti	1.43%		
Pertambangan	13.13%		
Industri Dasar	13.56%		
Infrastruktur	30.20%		
Kuangan	30.04%		



Tabel Kinerja CARLink Pro Mixed



Komposisi Bidang Usaha Ekuitas

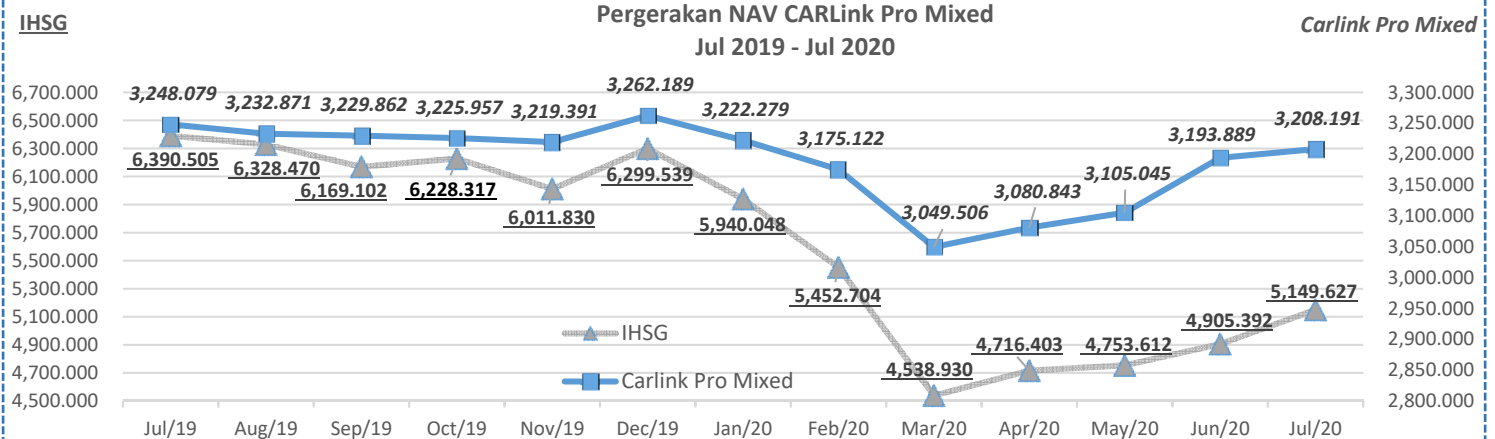
Properti	0.01%	Konstruksi	1.32%
Perkebunan	0.39%	Aneka Industri	1.37%
Industri Dasar	0.56%	Infrastruktur	5.34%
Trade, Serv. & Inv.	34.13%	Kuangan	17.32%
Pertambangan	2.64%	Konsumen	36.92%

TOP KEPEMILIKAN EFEK

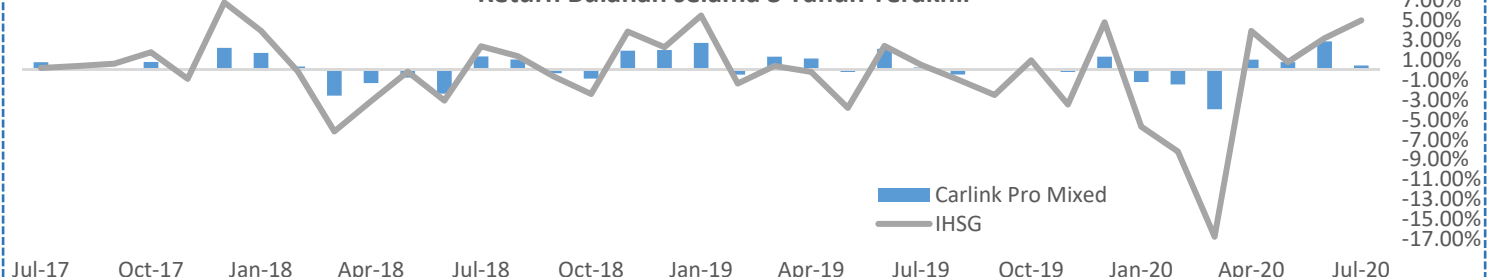
PT Indoritel Makmur Internasional Tbk
 PT Ultra Jaya Milk and Trading Company Tbk
 PT Bank Ina Perdana Tbk
 PT Indofood CBP Sukses Makmur Tbk
 PT Indofood Sukses Makmur Tbk

Kinerja CARLINK PRO MIXED

Deskripsi	Jul-20	Yoy	Disetahunkan	YTD	Sejak Peluncuran
Yield	0.45%	-1.23%	-2.85%	-1.66%	220.82%



Return Bulanan selama 3 Tahun Terakhir



DISCLAIMER:

INVESTASI MELALUI UNIT LINK FUND ATAU PRODUK YANG DIKAITKAN DENGAN INVESTASI MENGANDUNG RESIKO. KINERJA MASA LALU TIDAK MENCERMINKAN KINERJA MASA DATANG. CALON NASABAH WAJIB MEMBACA DAN MEMAHAMI PROPOSAL SEBELUM MEMUTUSKAN UNTUK BERINVESTASI MELALUI UNIT LINK FUND ATAU PRODUK YANG DIKAITKAN DENGAN INVESTASI.

CARLINK PRO MIXED



Dana Investasi Campuran

31-Aug-20 NAV: 3,262.821

CARLINK PRO

Adalah gabungan dari produk asuransi berjangka (term insurance) dan investasi dimana Pemegang Polis mempunyai kebebasan untuk memilih penempatan Dana Investasi yang disediakan dan dikelola oleh PT AJ Central Asia Raya.

Resiko investasi sepenuhnya menjadi tanggung jawab Pemegang Polis.

CARLINK PRO MIXED

Tanggal Peluncuran 26 November 2006
Total Dana Kelolaan 2,586,974,222,519.35
Mata Uang Rupiah
Bank Kustodian PT BANK CIMB NIAGA
Tujuan Investasi

Memperoleh hasil investasi yang optimal dalam jangka panjang dengan tetap menjaga tingkat resiko sesuai dengan kondisi ekonomi mikro maupun makro.

Kebijakan Investasi

Pasar Uang 10-90%
 Efek Pendapatan Tetap 10-90%
 Efek Ekuitas 10-90%

Komposisi Portofolio

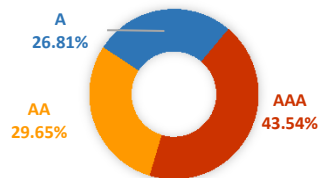
Reksadana 17.90%
 Pasar Uang 5.82%
 Obligasi 27.22%
 Ekuitas 49.06%

Indikator Ekonomi

Inflasi (Aug 2020)	Inflasi (Yoy)	BI 7-day RR
-0.05%	1.32%	4.00%

Komposisi & Rating Investasi Obligasi

SUN	0.70%	A	26.81%
Konstruksi	6.26%	AA	29.65%
Konsumen	4.40%	AAA	43.54%
Properti	1.39%		
Pertambangan	12.81%		
Industri Dasar	13.22%		
Infrastruktur	29.43%		
Keuangan	31.79%		



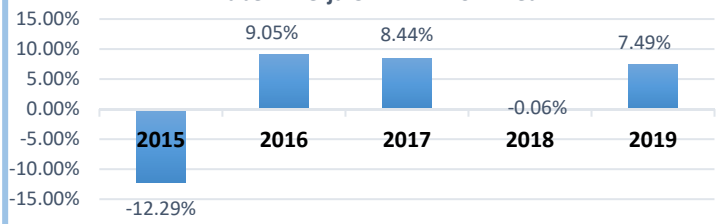
Komposisi Bidang Usaha Ekuitas

Properti	0.01%	Konstruksi	1.30%
Perkebunan	0.39%	Aneka Industri	1.31%
Industri Dasar	0.53%	Infrastruktur	5.03%
Trade, Serv. & Inv.	32.62%	Keuangan	17.10%
Pertambangan	2.65%	Konsumen	39.06%

TOP KEPEMILIKAN EFEK

PT Indoritel Makmur Internasional Tbk
 PT Ultra Jaya Milk and Trading Company Tbk
 PT Bank Ina Perdana Tbk
 PT Indofood CBP Sukses Makmur Tbk
 PT Indofood Sukses Makmur Tbk

Tabel Kinerja CARLink Pro Mixed

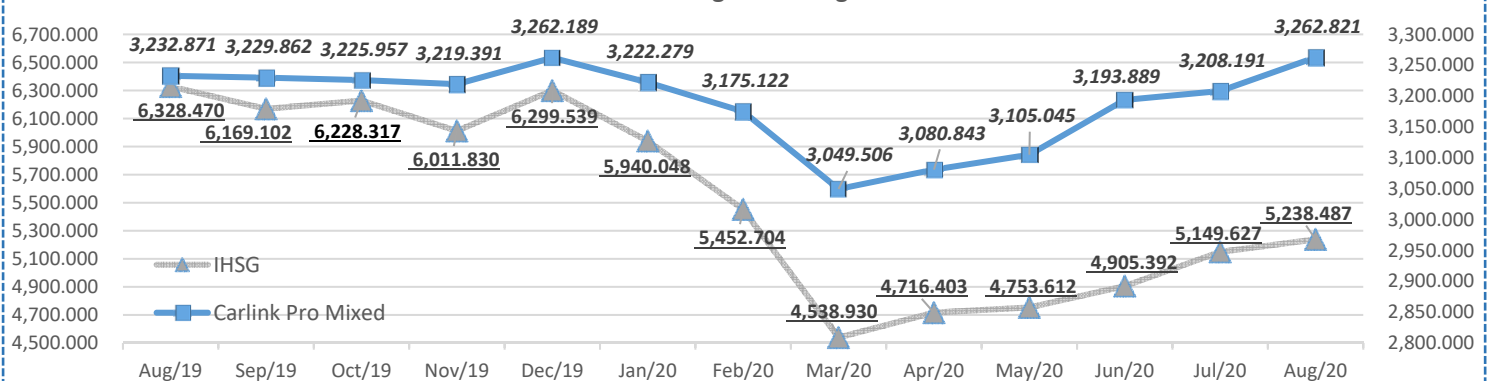


Kinerja CARLINK PRO MIXED

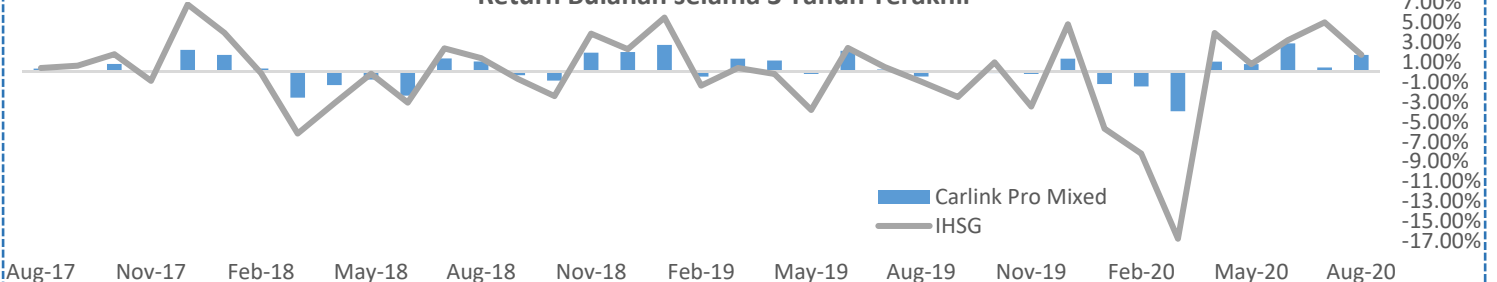
Deskripsi	Aug-20	Yoy	Disetahunkan	YTD	Sejak Peluncuran
Yield	1.70%	0.93%	0.03%	0.02%	226.28%

IHSG

Pergerakan NAV CARLink Pro Mixed Aug 2019 - Aug 2020



Return Bulanan selama 3 Tahun Terakhir



DISCLAIMER:

INVESTASI MELALUI UNIT LINK FUND ATAU PRODUK YANG DIKAITKAN DENGAN INVESTASI MENGANDUNG RESIKO. KINERJA MASA LALU TIDAK MENCERMINKAN KINERJA MASA DATANG. CALON NASABAH WAJIB MEMBACA DAN MEMAHAMI PROPOSAL SEBELUM MEMUTUSKAN UNTUK BERINVESTASI MELALUI UNIT LINK FUND ATAU PRODUK YANG DIKAITKAN DENGAN INVESTASI.

CARLINK PRO MIXED



Dana Investasi Campuran

30-Sep-20 NAV: 3,204.071

CARLINK PRO

Adalah gabungan dari produk asuransi berjangka (term insurance) dan investasi dimana Pemegang Polis mempunyai kebebasan untuk memilih penempatan Dana Investasi yang disediakan dan dikelola oleh PT AJ Central Asia Raya.

Resiko investasi sepenuhnya menjadi tanggung jawab Pemegang Polis.

CARLINK PRO MIXED

Tanggal Peluncuran 26 November 2006
Total Dana Kelolaan 2,565,190,924,467.10
Mata Uang Rupiah
Bank Kustodian PT BANK CIMB NIAGA
Tujuan Investasi

Memperoleh hasil investasi yang optimal dalam jangka panjang dengan tetap menjaga tingkat resiko sesuai dengan kondisi ekonomi mikro maupun makro.

Kebijakan Investasi

Pasar Uang 10-90%
 Efek Pendapatan Tetap 10-90%
 Efek Ekuitas 10-90%

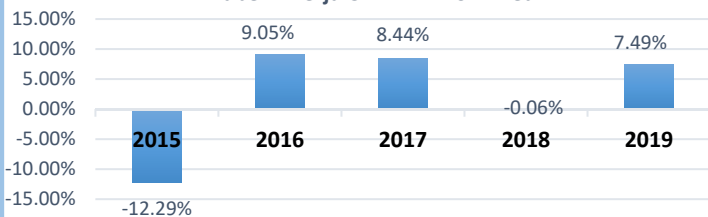
Komposisi Portofolio

Reksadana 17.91%
 Pasar Uang 6.78%
 Obligasi 27.57%
 Ekuitas 47.74%

Indikator Ekonomi

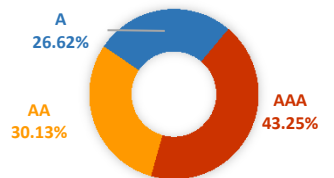
Inflasi (Sep 2020)	Inflasi (Yoy)	BI 7-day RR
-0.05%	1.42%	4.00%

Tabel Kinerja CARLink Pro Mixed



Komposisi & Rating Investasi Obligasi

Kategori	Persentase	Rating	Persentase
SUN	0.69%	A	26.62%
Konstruksi	6.22%	AA	30.13%
Konsumen	4.37%	AAA	43.25%
Properti	1.38%		
Pertambangan	12.72%		
Industri Dasar	13.13%		
Infrastruktur	29.92%		
Keuangan	31.57%		



Komposisi Bidang Usaha Ekuitas

Properti	0.01%	Konstruksi	1.12%
Perkebunan	0.38%	Aneka Industri	1.22%
Industri Dasar	0.48%	Infrastruktur	4.83%
Trade, Serv. & Inv.	34.64%	Keuangan	16.04%
Pertambangan	2.71%	Konsumen	38.57%

TOP KEPEMILIKAN EFEK

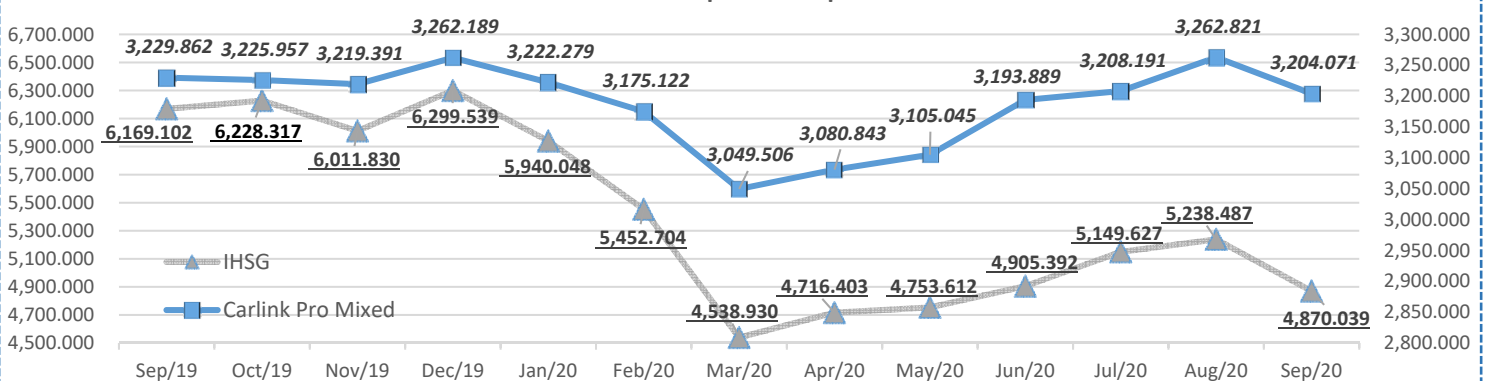
PT Indoritel Makmur Internasional Tbk
 PT Ultra Jaya Milk and Trading Company Tbk
 PT Indosat Tbk
 PT Bank Ina Perdana Tbk
 PT Indonesia Eximbank

Kinerja CARLINK PRO MIXED

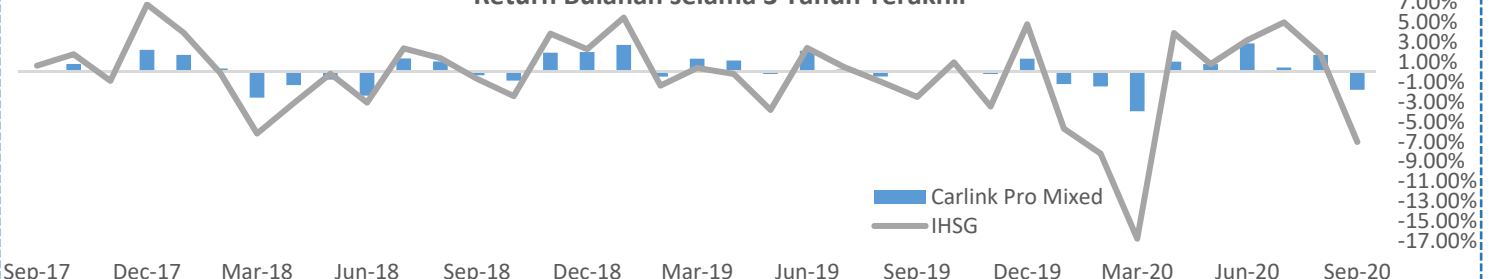
Deskripsi	Sep-20	Yoy	Disetahunkan	YTD	Sejak Peluncuran
Yield	-1.80%	-0.80%	-2.37%	-1.78%	220.41%

IHSG

Pergerakan NAV CARLink Pro Mixed
 Sep 2019 - Sep 2020



Return Bulanan selama 3 Tahun Terakhir



DISCLAIMER:

INVESTASI MELALUI UNIT LINK FUND ATAU PRODUK YANG DIKAITKAN DENGAN INVESTASI MENGANDUNG RESIKO. KINERJA MASA LALU TIDAK MENCERMINKAN KINERJA MASA DATANG. CALON NASABAH WAJIB MEMBACA DAN MEMAHAMI PROPOSAL SEBELUM MEMUTUSKAN UNTUK BERINVESTASI MELALUI UNIT LINK FUND ATAU PRODUK YANG DIKAITKAN DENGAN INVESTASI.

CARLINK PRO MIXED



Dana Investasi Campuran

27-Oct-20 NAV: 3,208.72

CARLINK PRO

Adalah gabungan dari produk asuransi berjangka (term insurance) dan investasi dimana Pemegang Polis mempunyai kebebasan untuk memilih penempatan Dana Investasi yang disediakan dan dikelola oleh PT AJ Central Asia Raya. Resiko investasi sepenuhnya menjadi tanggung jawab Pemegang Polis.

CARLINK PRO MIXED

Tanggal Peluncuran 26 November 2006
Total Dana Kelolaan 2,576,403,027,691.91
Mata Uang Rupiah
Bank Kustodian PT BANK CIMB NIAGA
Tujuan Investasi

Memperoleh hasil investasi yang optimal dalam jangka panjang dengan tetap menjaga tingkat resiko sesuai dengan kondisi ekonomi mikro maupun makro.

Kebijakan Investasi

Pasar Uang 10-90%
 Efek Pendapatan Tetap 10-90%
 Efek Ekuitas 10-90%

Komposisi Portofolio

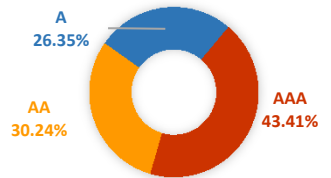
Reksadana 17.87%
 Pasar Uang 7.39%
 Obligasi 27.33%
 Ekuitas 47.41%

Indikator Ekonomi

Inflasi (Oct 2020)	Inflasi (Yoy)	BI 7-day RR
0.07%	1.44%	4.00%

Komposisi & Rating Investasi Obligasi

SUN	0.70%	A	26.35%
Konstruksi	6.24%	AA	30.24%
Konsumen	4.01%	AAA	43.41%
Properti	1.39%		
Pertambangan	12.76%		
Industri Dasar	13.18%		
Infrastruktur	30.03%		
Keuangan	31.69%		



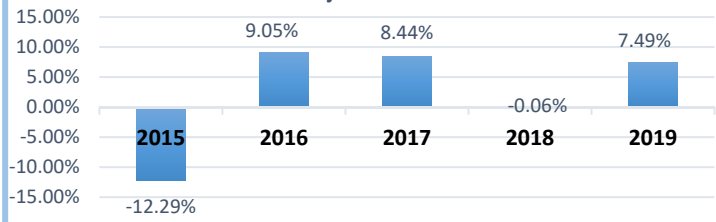
TOP KEPEMILIKAN EFEK

PT Indoritel Makmur Internasional Tbk
 PT Ultra Jaya Milk and Trading Company Tbk
 PT Bank Ina Perdana Tbk
 PT Indonesia Eximbank
 PT Indosat Tbk

Komposisi Bidang Usaha Ekuitas

Properti	0.01%	Konstruksi	1.36%
Perkebunan	0.41%	Aneka Industri	1.49%
Industri Dasar	0.55%	Infrastruktur	5.01%
Trade, Serv. & Inv.	34.59%	Keuangan	15.91%
Pertambangan	2.86%	Konsumen	37.81%

Tabel Kinerja CARLink Pro Mixed

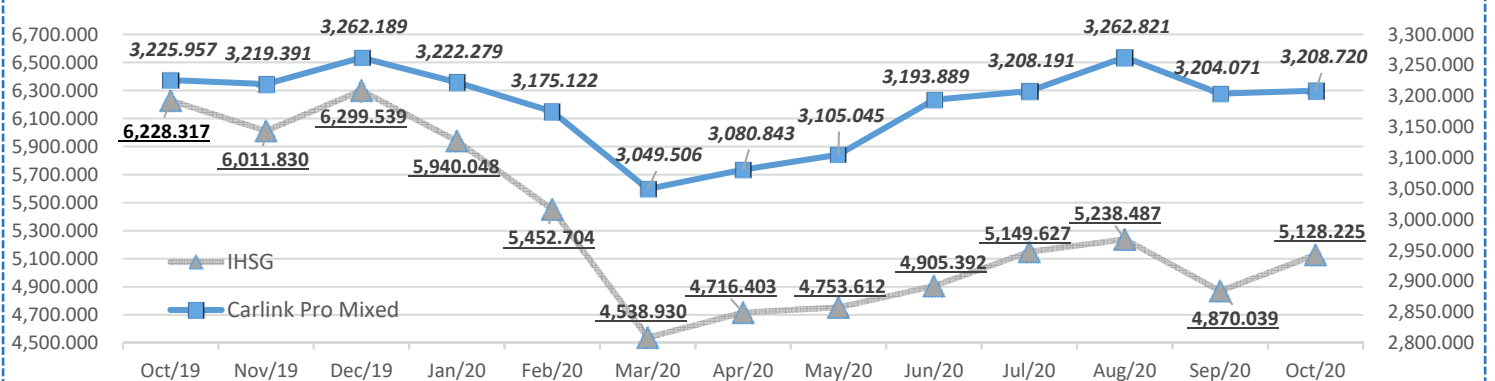


Kinerja CARLINK PRO MIXED

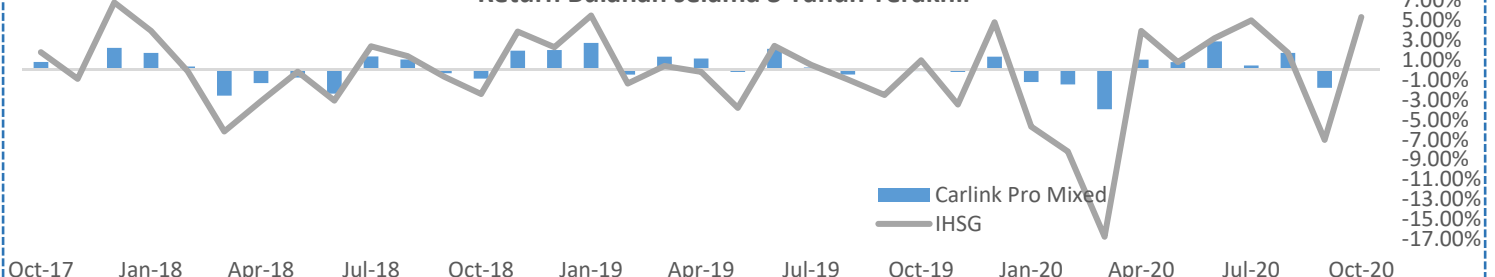
Deskripsi	Oct-20	Yoy	Disetahunkan	YTD	Sejak Peluncuran
Yield	0.15%	-0.53%	-1.99%	-1.64%	220.87%

IHSG

Pergerakan NAV CARLink Pro Mixed Oct 2019 - Oct 2020



Return Bulanan selama 3 Tahun Terakhir



DISCLAIMER:

INVESTASI MELALUI UNIT LINK FUND ATAU PRODUK YANG DIKAITKAN DENGAN INVESTASI MENGANDUNG RESIKO. KINERJA MASA LALU TIDAK MENCERMINKAN KINERJA MASA DATANG. CALON NASABAH WAJIB MEMBACA DAN MEMAHAMI PROPOSAL SEBELUM MEMUTUSKAN UNTUK BERINVESTASI MELALUI UNIT LINK FUND ATAU PRODUK YANG DIKAITKAN DENGAN INVESTASI.

CARLINK PRO MIXED



Dana Investasi Campuran

30-Nov-20 NAV: 3,278.932

CARLINK PRO

Adalah gabungan dari produk asuransi berjangka (term insurance) dan investasi dimana Pemegang Polis mempunyai kebebasan untuk memilih penempatan Dana Investasi yang disediakan dan dikelola oleh PT AJ Central Asia Raya.

Resiko investasi sepenuhnya menjadi tanggung jawab Pemegang Polis.

CARLINK PRO MIXED

Tanggal Peluncuran 26 November 2006
Total Dana Kelolaan 2,645,277,736,215.07
Mata Uang Rupiah
Bank Kustodian PT BANK CIMB NIAGA
Tujuan Investasi

Memperoleh hasil investasi yang optimal dalam jangka panjang dengan tetap menjaga tingkat resiko sesuai dengan kondisi ekonomi mikro maupun makro.

Kebijakan Investasi

Pasar Uang 10-90%
 Efek Pendapatan Tetap 10-90%
 Efek Ekuitas 10-90%

Komposisi Portofolio

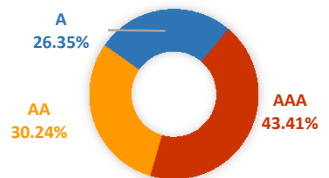
Reksadana 17.57%
 Pasar Uang 7.34%
 Obligasi 26.64%
 Ekuitas 48.45%

Indikator Ekonomi

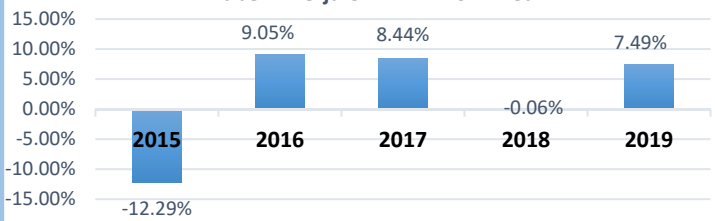
Inflasi (Nov 2020)	Inflasi (Yoy)	BI 7-day RR
0.28%	1.59%	3.75%

Komposisi & Rating Investasi Obligasi

SUN	0.70%	A	26.35%
Konstruksi	6.24%	AA	30.24%
Konsumen	4.01%	AAA	43.41%
Properti	1.39%		
Pertambangan	12.76%		
Industri Dasar	13.18%		
Infrastruktur	30.03%		
Keuangan	31.69%		



Tabel Kinerja CARLink Pro Mixed



Komposisi Bidang Usaha Ekuitas

Properti	0.01%	Konstruksi	1.81%
Perkebunan	0.46%	Aneka Industri	1.39%
Industri Dasar	0.63%	Infrastruktur	5.96%
Trade, Serv. & Inv.	32.62%	Keuangan	18.32%
Pertambangan	3.31%	Konsumen	35.49%

TOP KEPEMILIKAN EFEK

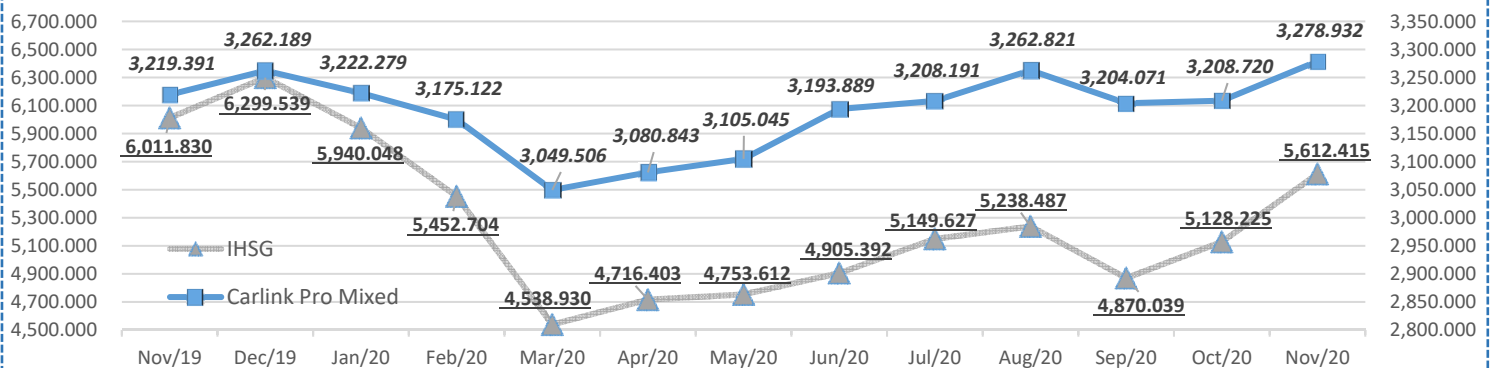
PT Indoritel Makmur Internasional Tbk
 PT Ultra Jaya Milk and Trading Company Tbk
 PT Bank Ina Perdana Tbk
 PT Indonesia Eximbank
 PT XL Axiata Tbk

Kinerja CARLINK PRO MIXED

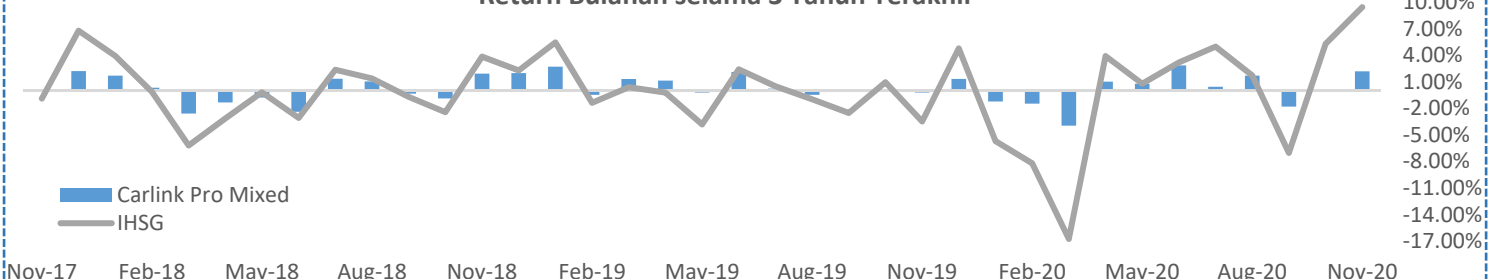
Deskripsi	Nov-20	Yoy	Disetahunkan	YTD	Sejak Peluncuran
Yield	2.19%	1.85%	0.56%	0.51%	227.89%

IHSG

Pergerakan NAV CARLink Pro Mixed
Nov 2019 - Nov 2020



Return Bulanan selama 3 Tahun Terakhir



DISCLAIMER:

INVESTASI MELALUI UNIT LINK FUND ATAU PRODUK YANG DIKAITKAN DENGAN INVESTASI MENGANDUNG RESIKO. KINERJA MASA LALU TIDAK MENCERMINKAN KINERJA MASA DATANG. CALON NASABAH WAJIB MEMBACA DAN MEMAHAMI PROPOSAL SEBELUM MEMUTUSKAN UNTUK BERINVESTASI MELALUI UNIT LINK FUND ATAU PRODUK YANG DIKAITKAN DENGAN INVESTASI.