

CARLINK PRO FLEXY

Dana Investasi Berimbang



31-Jan-20 NAV: 1,449.684

CARLINK PRO

Adalah gabungan dari produk asuransi berjangka (term insurance) dan investasi dimana Pemegang Polis mempunyai kebebasan untuk memilih penempatan Dana Investasi yang disediakan dan dikelola oleh PT AJ Central Asia Raya.
Resiko investasi sepenuhnya menjadi tanggung jawab Pemegang Polis.

CARLINK PRO FLEXY

Tanggal Peluncuran 11 April 2011
Total Dana Kelolaan 39,892,413,005.92
Mata Uang Rupiah
Bank Kustodian PT BANK CIMB NIAGA

Tujuan Investasi

Memperoleh hasil investasi yang optimal dalam jangka panjang dengan tetap menjaga portfolio investasi yang terdiri dari saham-saham yang berkualitas dan mempunyai catatan pertumbuhan yang positif.

Kebijakan Investasi

- Pasar Uang 0-20%
- Efek Ekuitas 80-100%

Indikator Ekonomi

Inflasi (Jan 2020)	Inflasi (Yoy)	BI 7-day RR
0.39%	2.68%	5.00%

Komposisi Portofolio

- Pasar Uang 1.08%
- Ekuitas 98.92%

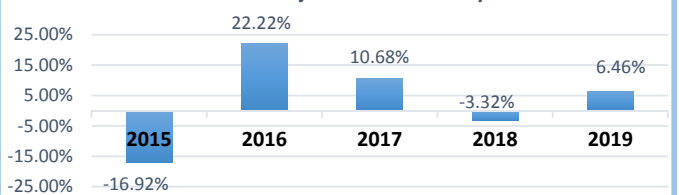
Komposisi Bidang Usaha Ekuitas

- Aneka Industri	4.68%	- Trade,Service,Inv	12.37%
- Perkebunan	4.47%	- Industri Dasar	5.36%
- Konstruksi	5.27%	- Infrastruktur	10.93%
- Keuangan	9.26%	- Konsumen	38.06%
- Pertambangan	9.60%		

TOP KEPEMILIKAN EFEK

- PT Ultra Jaya Milk Industry Tbk
- PT Indoritel Makmur Internasional Tbk
- PT Indofood Sukses Makmur Tbk
- PT Indofood CBP Sukses Makmur Tbk
- PT Adaro Energy Tbk

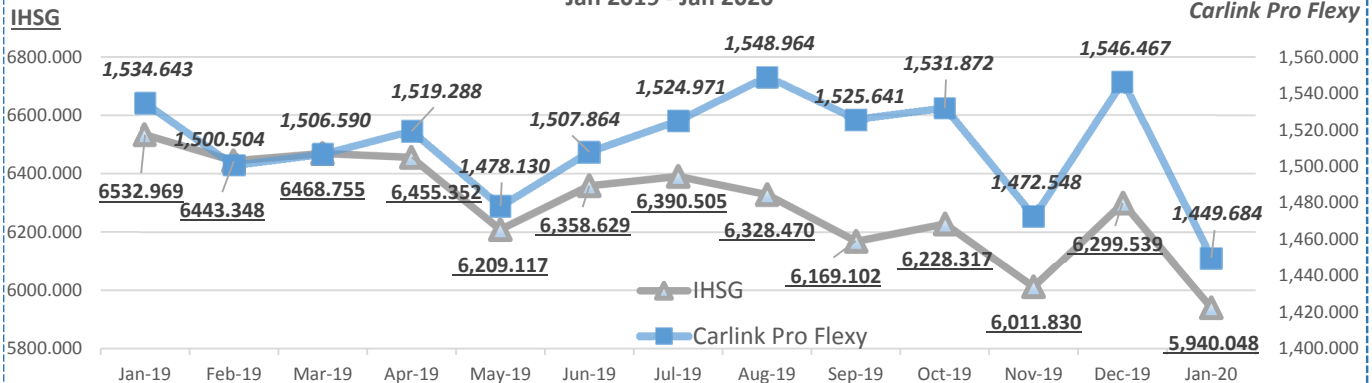
Tabel Kinerja CARLink Pro Flexy



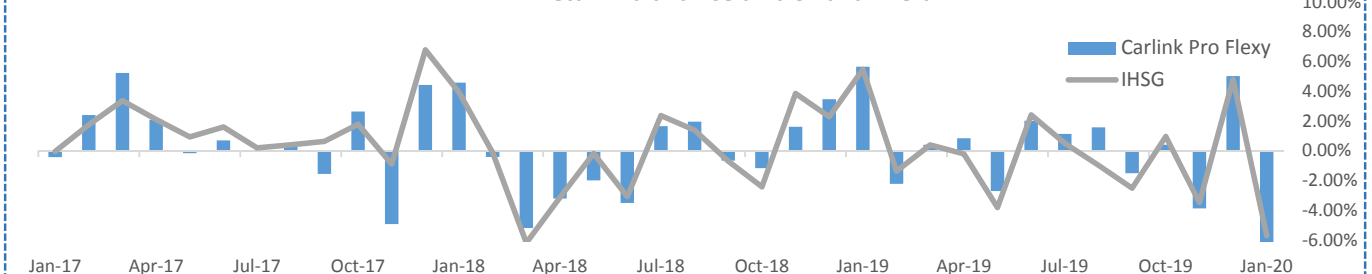
Kinerja CARLINK PRO FLEXY

Deskripsi	Jan-20	Yoy	Disetahunkan	YTD	Sejak Peluncuran
Yield	-6.26%	-5.54%	-73.69%	-6.26%	44.97%

Pergerakan NAV CARLink Pro Flexy
Jan 2019 - Jan 2020



Return Bulanan selama 3 Tahun Terakhir



DISCLAIMER:

INVESTASI MELALUI UNIT LINK FUND ATAU PRODUK YANG DIKAITKAN DENGAN INVESTASI MENGANDUNG RESIKO. KINERJA MASA LALU TIDAK MENCERMINKAN KINERJA MASA DATANG. CALON NASABAH WAJIB MEMBACA DAN MEMAHAMI PROPOSAL SEBELUM MEMUTUSKAN UNTUK BERINVESTASI MELALUI UNIT LINK FUND ATAU PRODUK YANG DIKAITKAN DENGAN INVESTASI.

CARLINK PRO FLEXY

Dana Investasi Berimbang



28-Feb-20 NAV: 1,332.199

CARLINK PRO

Adalah gabungan dari produk asuransi berjangka (term insurance) dan investasi dimana Pemegang Polis mempunyai kebebasan untuk memilih penempatan Dana Investasi yang disediakan dan dikelola oleh PT AJ Central Asia Raya.
Resiko investasi sepenuhnya menjadi tanggung jawab Pemegang Polis.

CARLINK PRO FLEXY

Tanggal Peluncuran 11 April 2011
Total Dana Kelolaan 35,613,229,045.87
Mata Uang Rupiah
Bank Kustodian PT BANK CIMB NIAGA

Tujuan Investasi

Memperoleh hasil investasi yang optimal dalam jangka panjang dengan tetap menjaga portfolio investasi yang terdiri dari saham-saham yang berkualitas dan mempunyai catatan pertumbuhan yang positif.

Kebijakan Investasi

- Pasar Uang 0-20%
- Efek Ekuitas 80-100%

Indikator Ekonomi

Inflasi (Feb 2020)	Inflasi (Yoy)	BI 7-day RR
0.28%	2.98%	4.75%

Komposisi Portofolio

- Pasar Uang 5.48%
- Ekuitas 94.52%

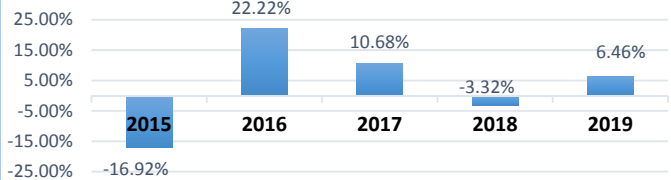
Komposisi Bidang Usaha Ekuitas

- Aneka Industri	4.78%	- Trade,Service,Inv	15.83%
- Perkebunan	0.86%	- Industri Dasar	5.61%
- Konstruksi	5.15%	- Infrastruktur	10.59%
- Keuangan	6.72%	- Konsumen	39.83%
- Pertambangan	10.63%		

TOP KEPEMILIKAN EFEK

- PT Indoritel Makmur Internasional Tbk
- PT Ultra Jaya Milk Industry Tbk
- PT Indofood Sukses Makmur Tbk
- PT Indofood CBP Sukses Makmur Tbk
- PT Adaro Energy Tbk

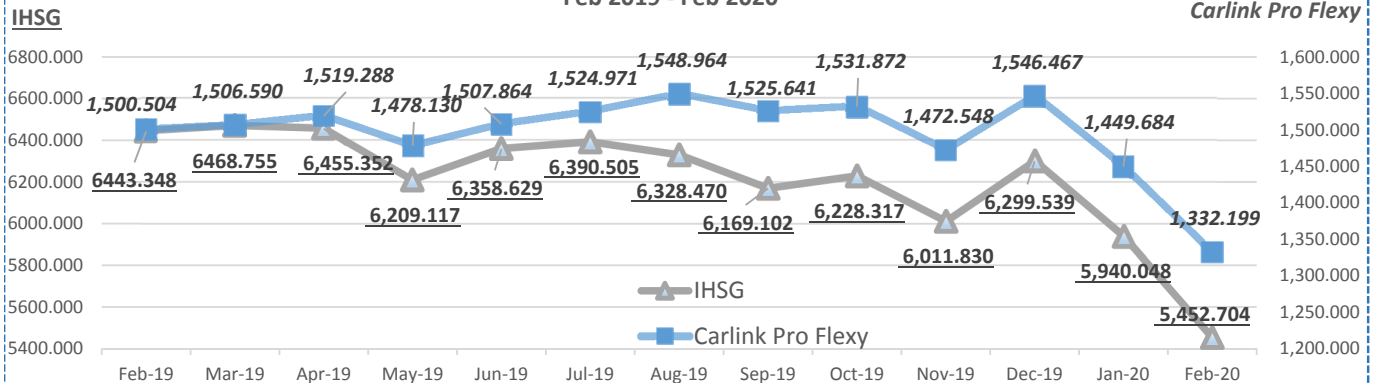
Tabel Kinerja CARLink Pro Flexy



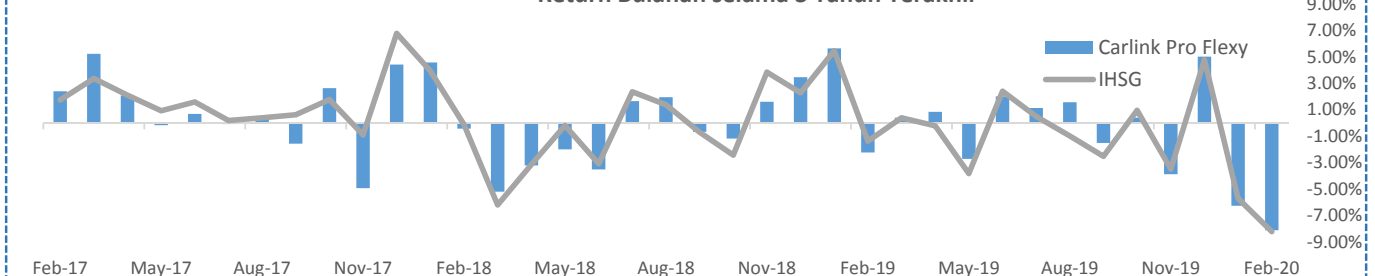
Kinerja CARLINK PRO FLEXY

Deskripsi	Feb-20	Yoy	Disetahunkan	YTD	Sejak Peluncuran
Yield	-8.10%	-11.22%	-85.72%	-13.86%	33.22%

Pergerakan NAV CARLink Pro Flexy
Feb 2019 - Feb 2020



Return Bulanan selama 3 Tahun Terakhir



DISCLAIMER:

INVESTASI MELALUI UNIT LINK FUND ATAU PRODUK YANG DIKAITKAN DENGAN INVESTASI MENGANDUNG RESIKO. KINERJA MASA LALU TIDAK MENCERMINKAN KINERJA MASA DATANG. CALON NASABAH WAJIB MEMBACA DAN MEMAHAMI PROPOSAL SEBELUM MEMUTUSKAN UNTUK BERINVESTASI MELALUI UNIT LINK FUND ATAU PRODUK YANG DIKAITKAN DENGAN INVESTASI.

CARLINK PRO

Adalah gabungan dari produk asuransi berjangka (term insurance) dan investasi dimana Pemegang Polis mempunyai kebebasan untuk memilih penempatan Dana Investasi yang disediakan dan dikelola oleh PT AJ Central Asia Raya. Resiko investasi sepenuhnya menjadi tanggung jawab Pemegang Polis.

CARLINK PRO FLEXY

Tanggal Peluncuran 11 April 2011
Total Dana Kelolaan 35,511,980,171.33
Mata Uang Rupiah
Bank Kustodian PT BANK CIMB NIAGA

Tujuan Investasi

Memperoleh hasil investasi yang optimal dalam jangka panjang dengan tetap menjaga portfolio investasi yang terdiri dari saham-saham yang berkualitas dan mempunyai catatan pertumbuhan yang positif.

Kebijakan Investasi

- Pasar Uang 0-20%
- Efek Ekuitas 80-100%

Indikator Ekonomi

Inflasi (Feb 2020)	Inflasi (Yoy)	BI 7-day RR
0.10%	2.96%	4.50%

Komposisi Portofolio

- Pasar Uang 16.83%
- Ekuitas 83.16%

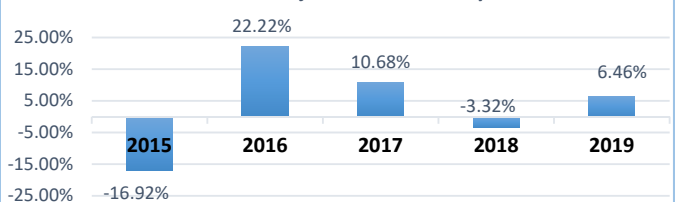
Komposisi Bidang Usaha Ekuitas

- Aneka Industri	3.84%	- Trade,Service,Inv	18.05%
- Perkebunan	0.85%	- Industri Dasar	5.54%
- Konstruksi	2.99%	- Infrastruktur	7.87%
- Keuangan	5.95%	- Konsumen	44.91%
- Pertambangan	10.00%		

TOP KEPEMILIKAN EFEK

- PT Indoritel Makmur Internasional Tbk
- PT Ultra Jaya Milk Industry Tbk
- PT Indofood Sukses Makmur Tbk
- PT Indofood CBP Sukses Makmur Tbk
- PT Adaro Energy Tbk

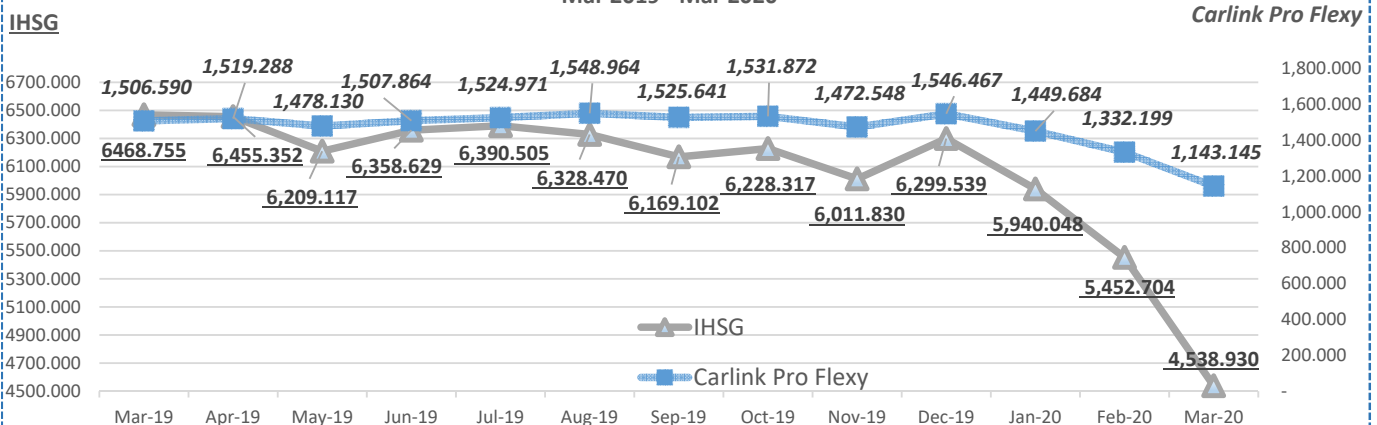
Tabel Kinerja CARLink Pro Flexy



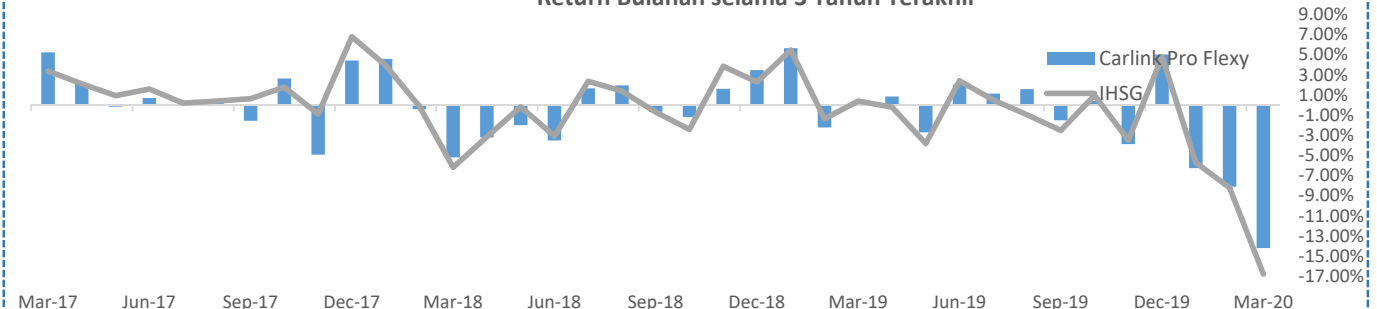
Kinerja CARLINK PRO FLEXY

Deskripsi	Mar-20	Yoy	Disetahunkan	YTD	Sejak Peluncuran
Yield	-14.19%	-24.12%	-104.61%	-26.08%	14.31%

Pergerakan NAV CARLink Pro Flexy
Mar 2019 - Mar 2020



Return Bulanan selama 3 Tahun Terakhir



DISCLAIMER:

INVESTASI MELALUI UNIT LINK FUND ATAU PRODUK YANG DIKAITKAN DENGAN INVESTASI MENGANDUNG RESIKO. KINERJA MASA LALU TIDAK MENCERMINKAN KINERJA MASA DATANG. CALON NASABAH WAJIB MEMBACA DAN MEMAHAMI PROPOSAL SEBELUM MEMUTUSKAN UNTUK BERINVESTASI MELALUI UNIT LINK FUND ATAU PRODUK YANG DIKAITKAN DENGAN INVESTASI.

CARLINK PRO

Adalah gabungan dari produk asuransi berjangka (term insurance) dan investasi dimana Pemegang Polis mempunyai kebebasan untuk memilih penempatan Dana Investasi yang disediakan dan dikelola oleh PT AJ Central Asia Raya.

Resiko investasi sepenuhnya menjadi tanggung jawab Pemegang Polis.

CARLINK PRO FLEXY

Tanggal Peluncuran 11 April 2011
Total Dana Kelolaan 35,219,072,199.94
Mata Uang Rupiah
Bank Kustodian PT BANK CIMB NIAGA

Tujuan Investasi
 Memperoleh hasil investasi yang optimal dalam jangka panjang dengan tetap menjaga portfolio investasi yang terdiri dari saham-saham yang berkualitas dan mempunyai catatan pertumbuhan yang positif.

Kebijakan Investasi

- Pasar Uang 0-20%
- Efek Ekuitas 80-100%

TOP KEPEMILIKAN EFEK

- PT Indoritel Makmur Internasional Tbk
- PT Ultra Jaya Milk Industry Tbk
- PT Indofood Sukses Makmur Tbk
- PT Indofood CBP Sukses Makmur Tbk
- PT Adaro Energy Tbk

Indikator Ekonomi

Inflasi (Apr 2020)	Inflasi (Yoy)	BI 7-day RR
0.08%	2.67%	4.50%

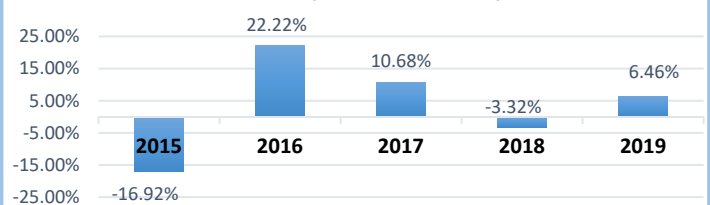
Komposisi Portofolio

- Pasar Uang 16.02%
- Reksadana 0.01%
- Ekuitas 83.97%

Komposisi Bidang Usaha Ekuitas

- Aneka Industri	3.79%	- Trade,Service,Inv	18.98%
- Perkebunan	0.72%	- Industri Dasar	5.26%
- Konstruksi	3.62%	- Infrastruktur	8.96%
- Keuangan	5.76%	- Konsumen	43.27%
- Pertambangan	9.64%		

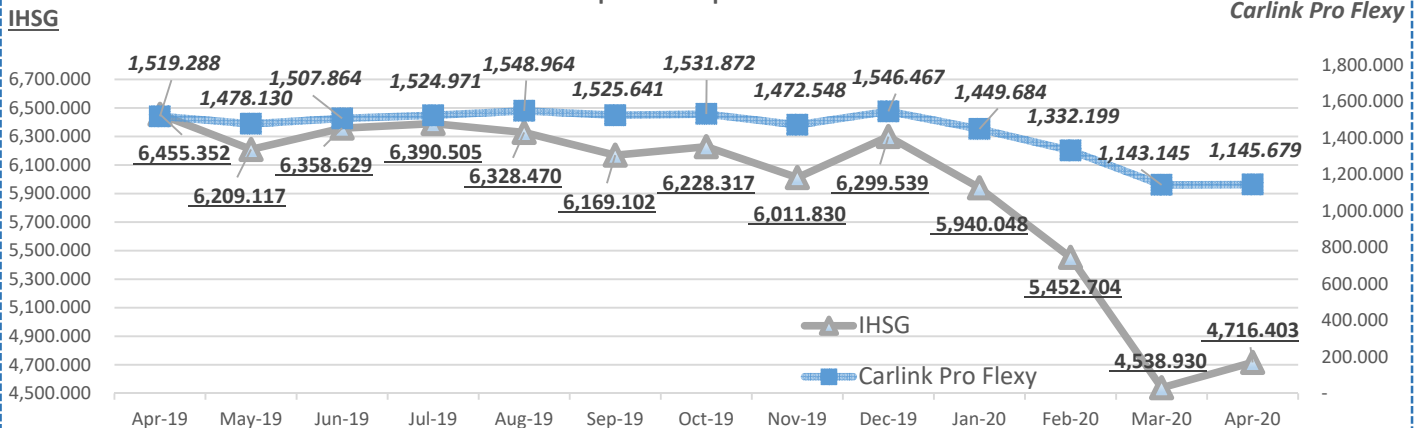
Tabel Kinerja CARLink Pro Flexy



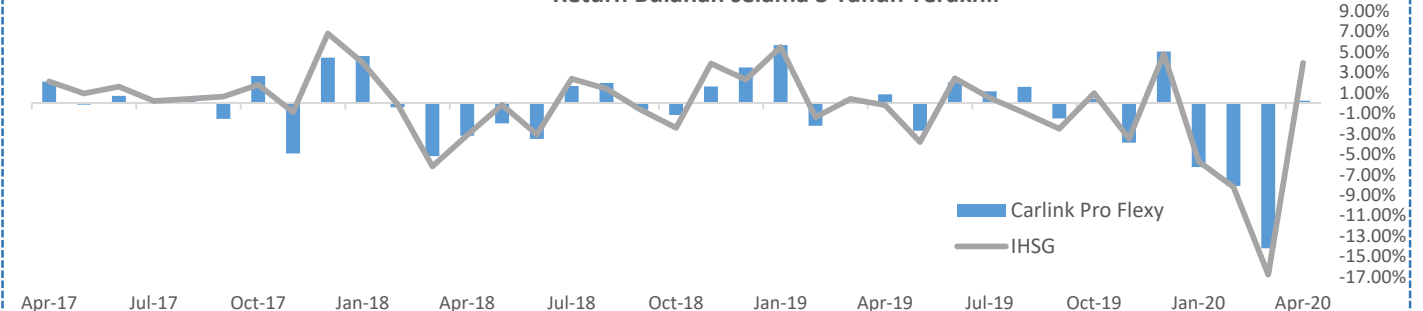
Kinerja CARLINK PRO FLEXY

Deskripsi	Apr-20	Yoy	Disetahunkan	YTD	Sejak Peluncuran
Yield	0.22%	-24.59%	-78.18%	-25.92%	14.57%

Pergerakan NAV CARLink Pro Flexy
Apr 2019 - Apr 2020



Return Bulanan selama 3 Tahun Terakhir



DISCLAIMER:

INVESTASI MELALUI UNIT LINK FUND ATAU PRODUK YANG DIKAITKAN DENGAN INVESTASI MENDUNGUNG RESIKO. KINERJA MASA LALU TIDAK MENCERMINKAN KINERJA MASA DATANG. CALON NASABAH WAJIB MEMBACA DAN MEMAHAMI PROPOSAL SEBELUM MEMUTUSKAN UNTUK BERINVESTASI MELALUI UNIT LINK FUND ATAU PRODUK YANG DIKAITKAN DENGAN INVESTASI.

CARLINK PRO

Adalah gabungan dari produk asuransi berjangka (term insurance) dan investasi dimana Pemegang Polis mempunyai kebebasan untuk memilih penempatan Dana Investasi yang disediakan dan dikelola oleh PT AJ Central Asia Raya.

Resiko investasi sepenuhnya menjadi tanggung jawab Pemegang Polis.

CARLINK PRO FLEXY

Tanggal Peluncuran 11 April 2011
Total Dana Kelolaan 35,249,820,173.97
Mata Uang Rupiah
Bank Kustodian PT BANK CIMB NIAGA

Tujuan Investasi
 Memperoleh hasil investasi yang optimal dalam jangka panjang dengan tetap menjaga portfolio investasi yang terdiri dari saham-saham yang berkualitas dan mempunyai catatan pertumbuhan yang positif.

Kebijakan Investasi

- Pasar Uang 0-20%
- Efek Ekuitas 80-100%

Indikator Ekonomi

Inflasi (May 2020)	Inflasi (Yoy)	BI 7-day RR
0.07%	2.19%	4.50%

Komposisi Portofolio

- Pasar Uang 14.90%
- Reksadana 0.01%
- Ekuitas 85.09%

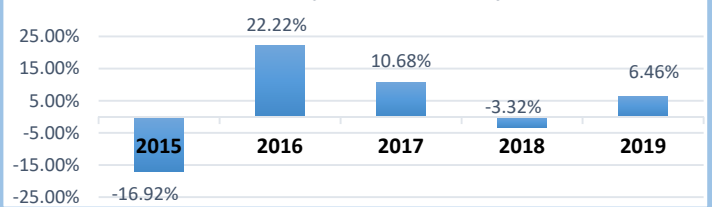
Komposisi Bidang Usaha Ekuitas

- Aneka Industri 4.63%
- Perkebunan 0.69%
- Konstruksi 3.66%
- Keuangan 5.64%
- Pertambangan 10.98%
- Trade,Service,Inv 17.76%
- Industri Dasar 5.32%
- Infrastruktur 10.01%
- Konsumen 41.31%

TOP KEPEMILIKAN EFEK

- PT Indoritel Makmur Internasional Tbk
- PT Ultra Jaya Milk Industry Tbk
- PT Indofood Sukses Makmur Tbk
- PT Indofood CBP Sukses Makmur Tbk
- PT Adaro Energy Tbk

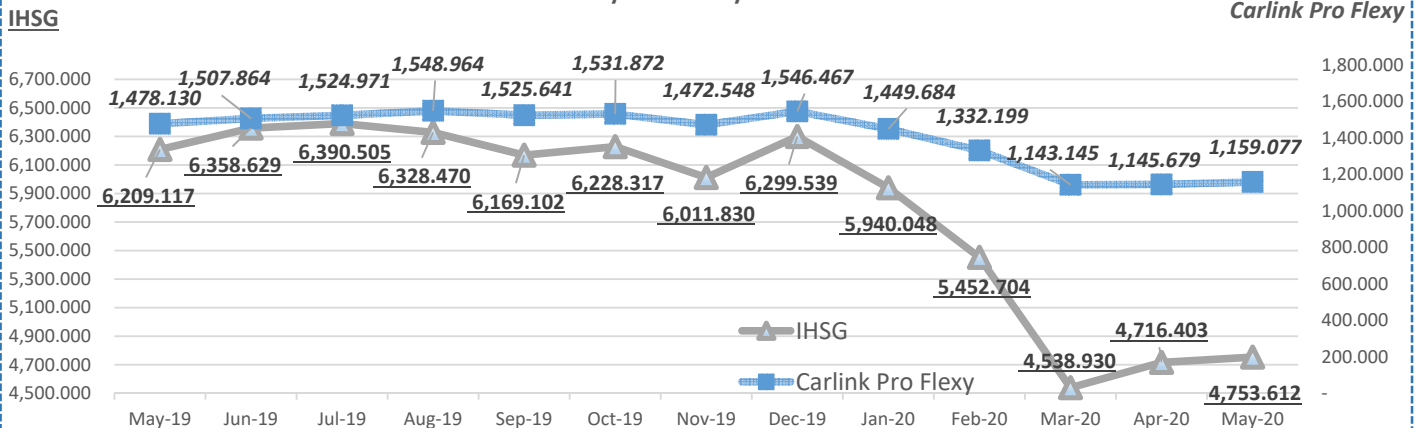
Tabel Kinerja CARLink Pro Flexy



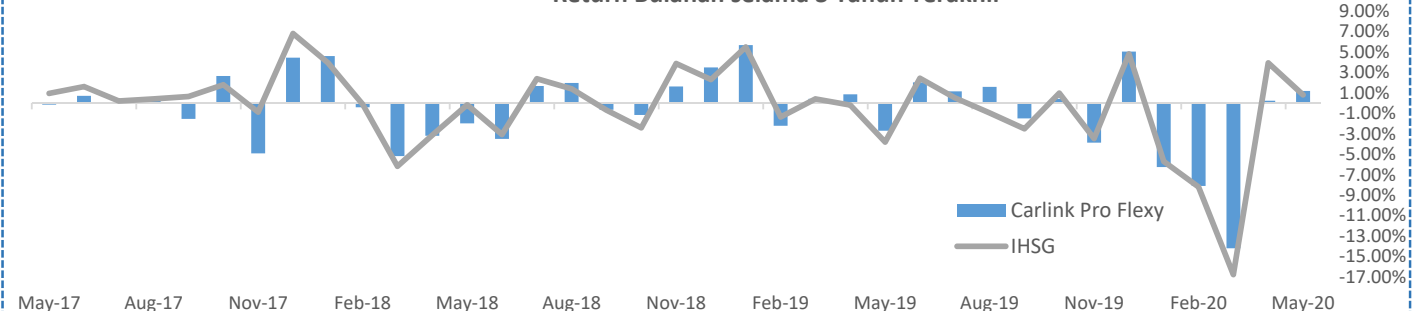
Kinerja CARLINK PRO FLEXY

Deskripsi	May-20	Yoy	Disetahunkan	YTD	Sejak Peluncuran
Yield	1.17%	-21.58%	-60.96%	-25.05%	15.91%

Pergerakan NAV CARLink Pro Flexy
May 2019 - May 2020



Return Bulanan selama 3 Tahun Terakhir



DISCLAIMER:

INVESTASI MELALUI UNIT LINK FUND ATAU PRODUK YANG DIKAITKAN DENGAN INVESTASI MENDUNGUNG RESIKO. KINERJA MASA LALU TIDAK MENCERMINKAN KINERJA MASA DATANG. CALON NASABAH WAJIB MEMBACA DAN MEMAHAMI PROPOSAL SEBELUM MEMUTUSKAN UNTUK BERINVESTASI MELALUI UNIT LINK FUND ATAU PRODUK YANG DIKAITKAN DENGAN INVESTASI.

CARLINK PRO

Adalah gabungan dari produk asuransi berjangka (term insurance) dan investasi dimana Pemegang Polis mempunyai kebebasan untuk memilih penempatan Dana Investasi yang disediakan dan dikelola oleh PT AJ Central Asia Raya.
Resiko investasi sepenuhnya menjadi tanggung jawab Pemegang Polis.

CARLINK PRO FLEXY

Tanggal Peluncuran 11 April 2011
Total Dana Kelolaan 37,144,985,982.11
Mata Uang Rupiah
Bank Kustodian PT BANK CIMB NIAGA

Tujuan Investasi
Memperoleh hasil investasi yang optimal dalam jangka panjang dengan tetap menjaga portfolio investasi yang terdiri dari saham-saham yang berkualitas dan mempunyai catatan pertumbuhan yang positif.

Kebijakan Investasi

- Pasar Uang 0-20%
- Efek Ekuitas 80-100%

TOP KEPEMILIKAN EFEK

- PT Indoritel Makmur Internasional Tbk
- PT Ultra Jaya Milk Industry Tbk
- PT Indofood Sukses Makmur Tbk
- PT Indofood CBP Sukses Makmur Tbk
- PT Adaro Energy Tbk

Indikator Ekonomi

Inflasi (Jun 2020)	Inflasi (Yoy)	BI 7-day RR
0.18%	1.96%	4.25%

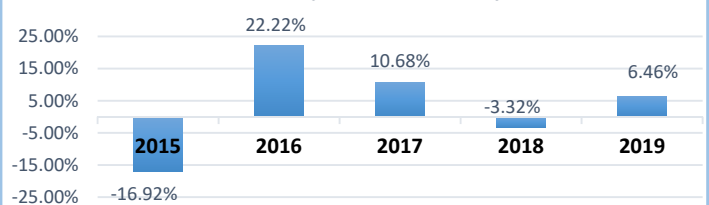
Komposisi Portofolio

- Pasar Uang 14.34%
- Reksadana 0.01%
- Ekuitas 85.65%

Komposisi Bidang Usaha Ekuitas

- Aneka Industri	4.40%	- Trade,Service,Inv	16.74%
- Perkebunan	0.78%	- Industri Dasar	5.10%
- Konstruksi	4.09%	- Infrastruktur	10.60%
- Keuangan	6.21%	- Konsumen	42.45%
- Pertambangan	9.63%		

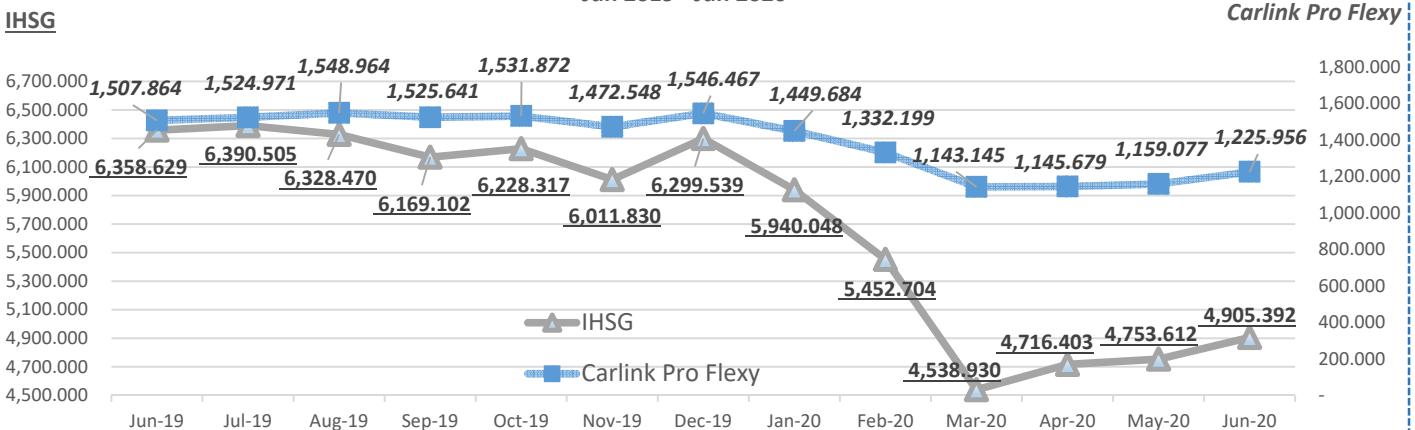
Tabel Kinerja CARLink Pro Flexy



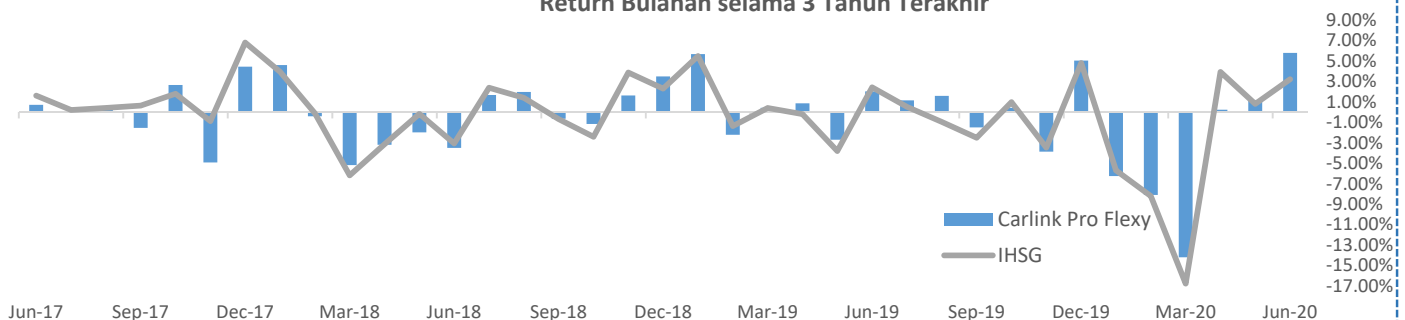
Kinerja CARLINK PRO FLEXY

Deskripsi	Jun-20	Yoy	Disetahunkan	YTD	Sejak Peluncuran
Yield	5.77%	-18.70%	-41.56%	-20.73%	22.60%

Pergerakan NAV CARLink Pro Flexy
Jun 2019 - Jun 2020



Return Bulanan selama 3 Tahun Terakhir



DISCLAIMER:

INVESTASI MELALUI UNIT LINK FUND ATAU PRODUK YANG DIKAITKAN DENGAN INVESTASI MENGANDUNG RESIKO. KINERJA MASA LALU TIDAK MENCERMINKAN KINERJA MASA DATANG. CALON NASABAH WAJIB MEMBACA DAN MEMAHAMI PROPOSAL SEBELUM MEMUTUSKAN UNTUK BERINVESTASI MELALUI UNIT LINK FUND ATAU PRODUK YANG DIKAITKAN DENGAN INVESTASI.

30-Jul-20 NAV: 1,243.183

CARLINK PRO

Adalah gabungan dari produk asuransi berjangka (term insurance) dan investasi dimana Pemegang Polis mempunyai kebebasan untuk memilih penempatan Dana Investasi yang disediakan dan dikelola oleh PT AJ Central Asia Raya.

Resiko investasi sepenuhnya menjadi tanggung jawab Pemegang Polis.

CARLINK PRO FLEXY

Tanggal Peluncuran 11 April 2011
Total Dana Kelolaan 37,444,559,525.61
Mata Uang Rupiah
Bank Kustodian PT BANK CIMB NIAGA

Tujuan Investasi
 Memperoleh hasil investasi yang optimal dalam jangka panjang dengan tetap menjaga portfolio investasi yang terdiri dari saham-saham yang berkualitas dan mempunyai catatan pertumbuhan yang positif.

Kebijakan Investasi

- Pasar Uang 0-20%
- Efek Ekuitas 80-100%

Indikator Ekonomi

Inflasi (Jul 2020)	Inflasi (Yoy)	BI 7-day RR
-0.10%	1.54%	4.00%

Komposisi Portofolio

- Pasar Uang 14.13%
- Reksadana 0.01%
- Ekuitas 85.86%

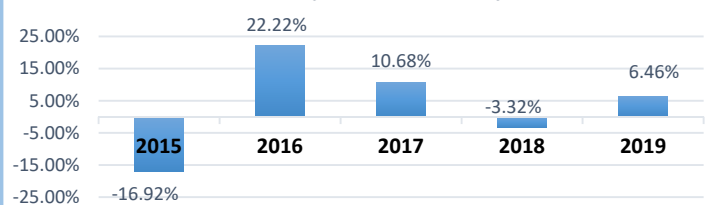
Komposisi Bidang Usaha Ekuitas

- Aneka Industri	4.67%	- Trade,Service,Inv	16.36%
- Perkebunan	0.92%	- Industri Dasar	5.22%
- Konstruksi	4.07%	- Infrastruktur	9.88%
- Keuangan	6.39%	- Konsumen	41.78%
- Pertambangan	10.71%		

TOP KEPEMILIKAN EFEK

- PT Indoritel Makmur Internasional Tbk
- PT Ultra Jaya Milk Industry Tbk
- PT Indofood Sukses Makmur Tbk
- PT Indofood CBP Sukses Makmur Tbk
- PT Adaro Energy Tbk

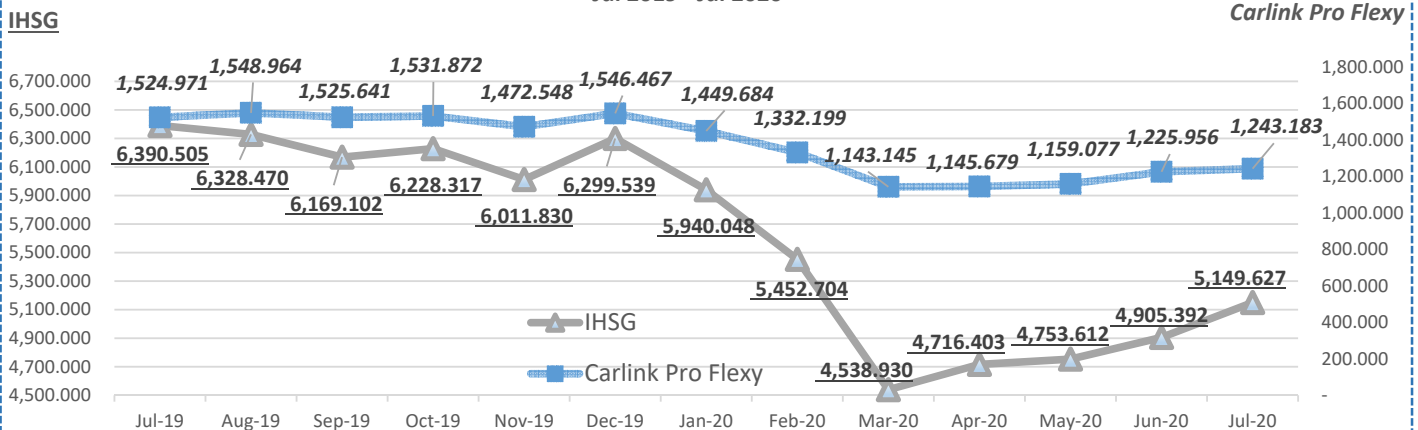
Tabel Kinerja CARLink Pro Flexy



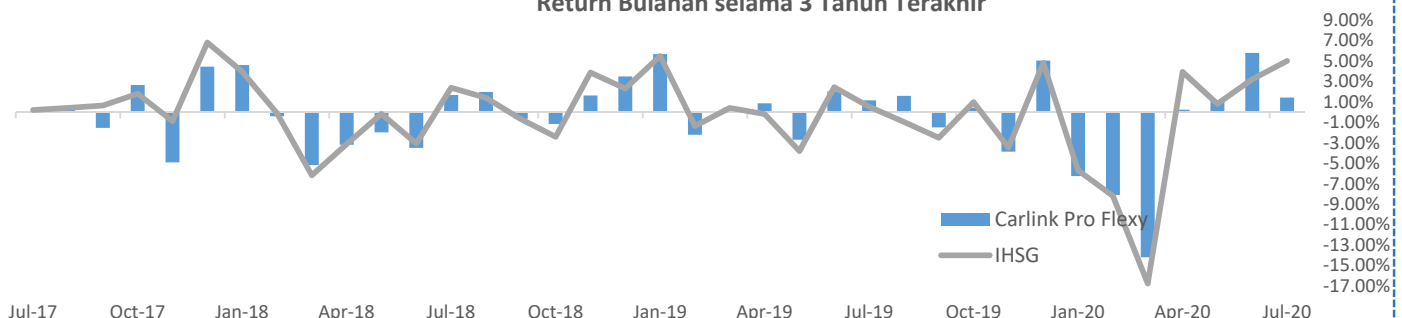
Kinerja CARLINK PRO FLEXY

Deskripsi	Jul-20	Yoy	Disetahunkan	YTD	Sejak Peluncuran
Yield	1.41%	-18.48%	-33.76%	-19.61%	24.32%

Pergerakan NAV CARLink Pro Flexy
Jul 2019 - Jul 2020



Return Bulanan selama 3 Tahun Terakhir



DISCLAIMER:

INVESTASI MELALUI UNIT LINK FUND ATAU PRODUK YANG DIKAITKAN DENGAN INVESTASI MENGANDUNG RESIKO. KINERJA MASA LALU TIDAK MENCERMINKAN KINERJA MASA DATANG. CALON NASABAH WAJIB MEMBACA DAN MEMAHAMI PROPOSAL SEBELUM MEMUTUSKAN UNTUK BERINVESTASI MELALUI UNIT LINK FUND ATAU PRODUK YANG DIKAITKAN DENGAN INVESTASI.

31-Aug-20 NAV: 1,293.118

CARLINK PRO

Adalah gabungan dari produk asuransi berjangka (term insurance) dan investasi dimana Pemegang Polis mempunyai kebebasan untuk memilih penempatan Dana Investasi yang disediakan dan dikelola oleh PT AJ Central Asia Raya.
Resiko investasi sepenuhnya menjadi tanggung jawab Pemegang Polis.

CARLINK PRO FLEXY

Tanggal Peluncuran 11 April 2011
Total Dana Kelolaan 38,926,698,702.94
Mata Uang Rupiah
Bank Kustodian PT BANK CIMB NIAGA

Tujuan Investasi
Memperoleh hasil investasi yang optimal dalam jangka panjang dengan tetap menjaga portfolio investasi yang terdiri dari saham-saham yang berkualitas dan mempunyai catatan pertumbuhan yang positif.

Kebijakan Investasi

- Pasar Uang 0-20%
- Efek Ekuitas 80-100%

TOP KEPEMILIKAN EFEK

- PT Ultra Jaya Milk Industry Tbk
- PT Indoritel Makmur Internasional Tbk
- PT Indofood Sukses Makmur Tbk
- PT Indofood CBP Sukses Makmur Tbk
- PT Adaro Energy Tbk

Indikator Ekonomi

Inflasi (Aug 2020)	Inflasi (Yoy)	BI 7-day RR
-0.05%	1.32%	4.00%

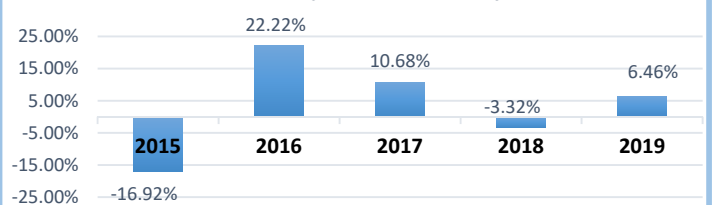
Komposisi Portofolio

- Pasar Uang 13.62%
- Reksadana 0.01%
- Ekuitas 86.37%

Komposisi Bidang Usaha Ekuitas

- Aneka Industri	4.41%	- Trade,Service,Inv	15.44%
- Perkebunan	0.87%	- Industri Dasar	4.81%
- Konstruksi	3.92%	- Infrastruktur	9.46%
- Keuangan	6.81%	- Konsumen	44.18%
- Pertambangan	10.10%		

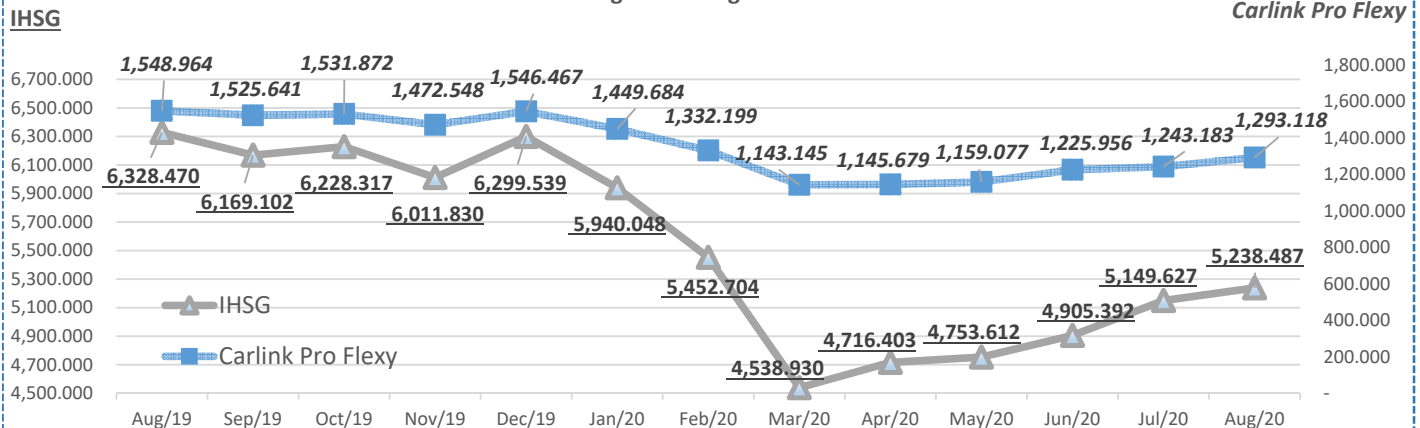
Tabel Kinerja CARLink Pro Flexy



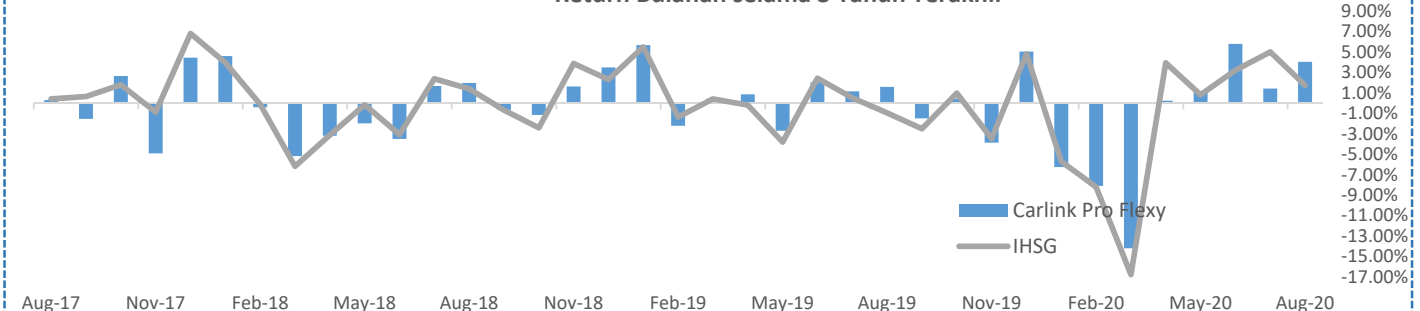
Kinerja CARLINK PRO FLEXY

Deskripsi	Aug-20	Yoy	Disetahunkan	YTD	Sejak Peluncuran
Yield	4.02%	-16.52%	-24.51%	-16.38%	29.31%

Pergerakan NAV CARLink Pro Flexy
Aug 2019 - Aug 2020



Return Bulanan selama 3 Tahun Terakhir



DISCLAIMER:

INVESTASI MELALUI UNIT LINK FUND ATAU PRODUK YANG DIKAITKAN DENGAN INVESTASI MENGANDUNG RESIKO. KINERJA MASA LALU TIDAK MENCERMINKAN KINERJA MASA DATANG. CALON NASABAH WAJIB MEMBACA DAN MEMAHAMI PROPOSAL SEBELUM MEMUTUSKAN UNTUK BERINVESTASI MELALUI UNIT LINK FUND ATAU PRODUK YANG DIKAITKAN DENGAN INVESTASI.

30-Sep-20 NAV: 1,227.27

CARLINK PRO

Adalah gabungan dari produk asuransi berjangka (term insurance) dan investasi dimana Pemegang Polis mempunyai kebebasan untuk memilih penempatan Dana Investasi yang disediakan dan dikelola oleh PT AJ Central Asia Raya.
Resiko investasi sepenuhnya menjadi tanggung jawab Pemegang Polis.

CARLINK PRO FLEXY

Tanggal Peluncuran 11 April 2011
Total Dana Kelolaan 36,607,218,545.05
Mata Uang Rupiah
Bank Kustodian PT BANK CIMB NIAGA

Tujuan Investasi
Memperoleh hasil investasi yang optimal dalam jangka panjang dengan tetap menjaga portfolio investasi yang terdiri dari saham-saham yang berkualitas dan mempunyai catatan pertumbuhan yang positif.

Kebijakan Investasi

- Pasar Uang 0-20%
- Efek Ekuitas 80-100%

Indikator Ekonomi

Inflasi (Sep 2020)	Inflasi (Yoy)	BI 7-day RR
-0.05%	1.42%	4.00%

Komposisi Portofolio

- Pasar Uang 13.58%
- Reksadana 0.01%
- Ekuitas 86.41%

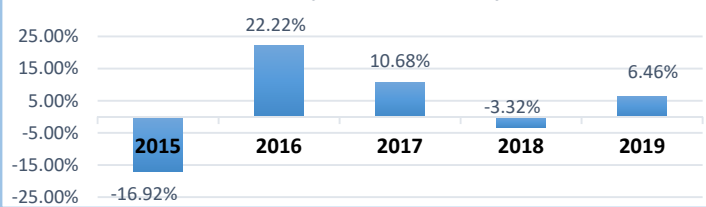
Komposisi Bidang Usaha Ekuitas

- Aneka Industri	4.11%	- Trade,Service,Inv	16.83%
- Perkebunan	0.85%	- Industri Dasar	4.43%
- Konstruksi	3.40%	- Infrastruktur	8.96%
- Keuangan	6.11%	- Konsumen	44.48%
- Pertambangan	10.83%		

TOP KEPEMILIKAN EFEK

- PT Indoritel Makmur Internasional Tbk
- PT Ultra Jaya Milk Industry Tbk
- PT Indofood Sukses Makmur Tbk
- PT Adaro Energy Tbk
- PT Jasa Marga (Persero) Tbk

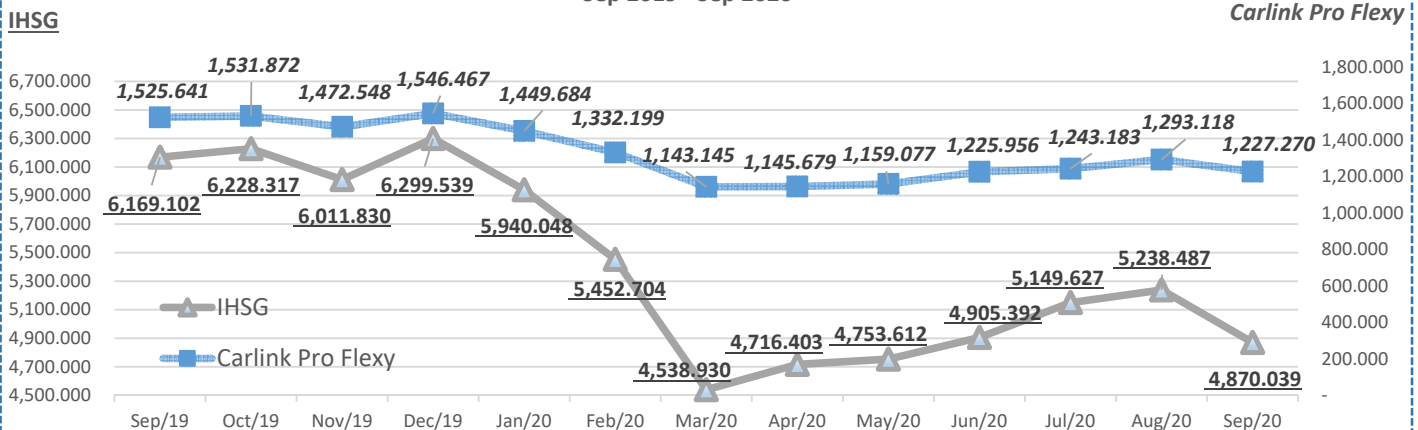
Tabel Kinerja CARLink Pro Flexy



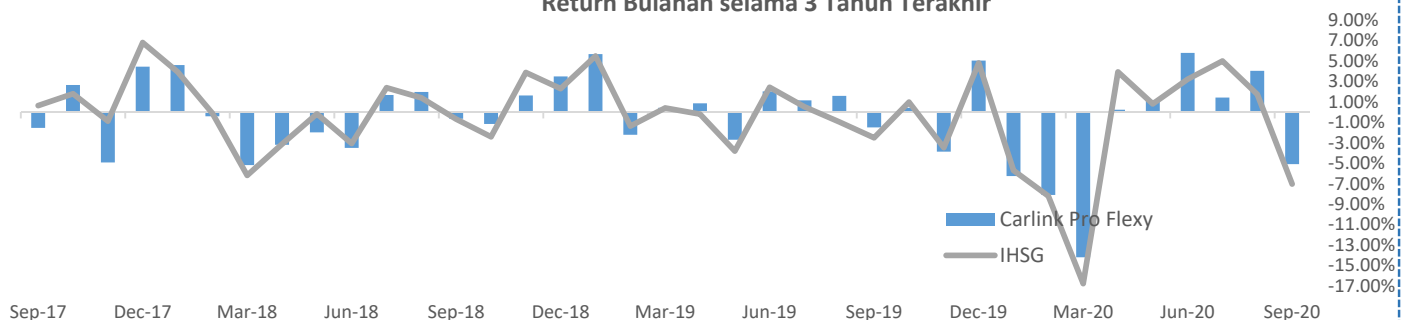
Kinerja CARLINK PRO FLEXY

Deskripsi	Sep-20	Yoy	Disetahunkan	YTD	Sejak Peluncuran
Yield	-5.09%	-19.56%	-27.50%	-20.64%	22.73%

Pergerakan NAV CARLink Pro Flexy
Sep 2019 - Sep 2020



Return Bulanan selama 3 Tahun Terakhir



DISCLAIMER:

INVESTASI MELALUI UNIT LINK FUND ATAU PRODUK YANG DIKAITKAN DENGAN INVESTASI MENGANDUNG RESIKO. KINERJA MASA LALU TIDAK MENCERMINKAN KINERJA MASA DATANG. CALON NASABAH WAJIB MEMBACA DAN MEMAHAMI PROPOSAL SEBELUM MEMUTUSKAN UNTUK BERINVESTASI MELALUI UNIT LINK FUND ATAU PRODUK YANG DIKAITKAN DENGAN INVESTASI.

CARLINK PRO

Adalah gabungan dari produk asuransi berjangka (term insurance) dan investasi dimana Pemegang Polis mempunyai kebebasan untuk memilih penempatan Dana Investasi yang disediakan dan dikelola oleh PT AJ Central Asia Raya.
Resiko investasi sepenuhnya menjadi tanggung jawab Pemegang Polis.

CARLINK PRO FLEXY

Tanggal Peluncuran 11 April 2011
Total Dana Kelolaan 36,993,969,199.30
Mata Uang Rupiah
Bank Kustodian PT BANK CIMB NIAGA

Tujuan Investasi
Memperoleh hasil investasi yang optimal dalam jangka panjang dengan tetap menjaga portfolio investasi yang terdiri dari saham-saham yang berkualitas dan mempunyai catatan pertumbuhan yang positif.

Kebijakan Investasi

- Pasar Uang 0-20%
- Efek Ekuitas 80-100%

TOP KEPEMILIKAN EFEK

- PT Indoritel Makmur Internasional Tbk
- PT Ultra Jaya Milk Industry Tbk
- PT Indofood Sukses Makmur Tbk
- PT Adaro Energy Tbk
- PT Astra International Tbk

Indikator Ekonomi

Inflasi (Oct 2020)	Inflasi (Yoy)	BI 7-day RR
0.07%	1.44%	4.00%

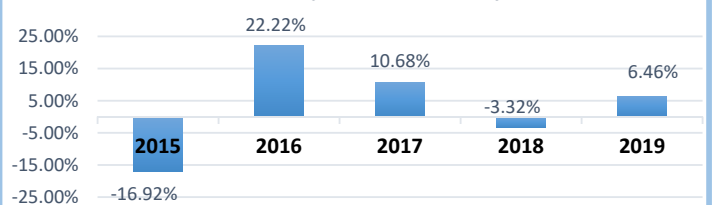
Komposisi Portofolio

- Pasar Uang 12.33%
- Reksadana 0.01%
- Ekuitas 87.66%

Komposisi Bidang Usaha Ekuitas

- Aneka Industri	4.87%	- Trade,Service,Inv	16.42%
- Perkebunan	0.90%	- Industri Dasar	5.01%
- Konstruksi	4.10%	- Infrastruktur	9.09%
- Keuangan	6.55%	- Konsumen	42.40%
- Pertambangan	10.66%		

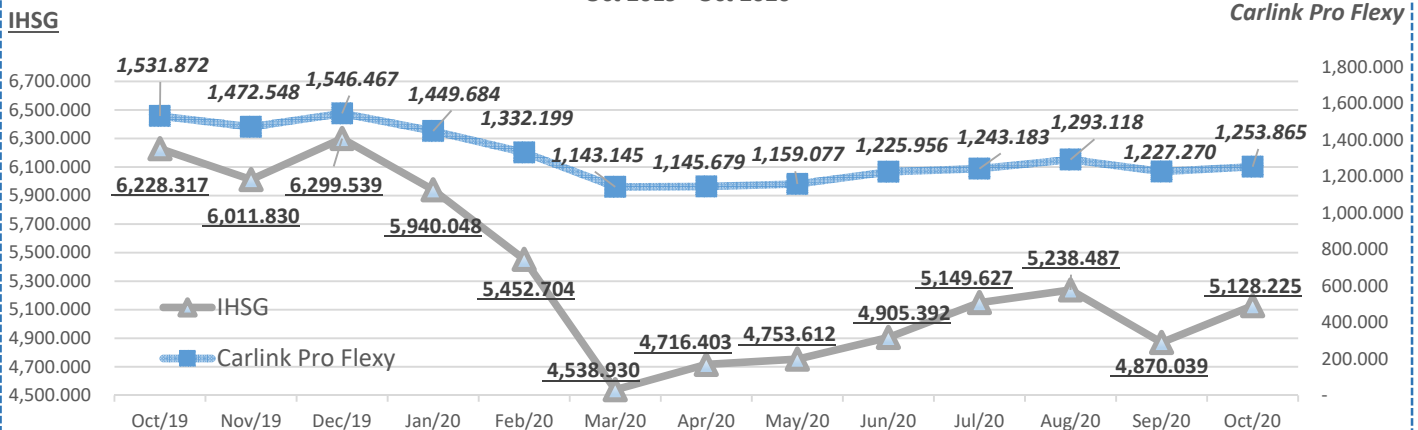
Tabel Kinerja CARLink Pro Flexy



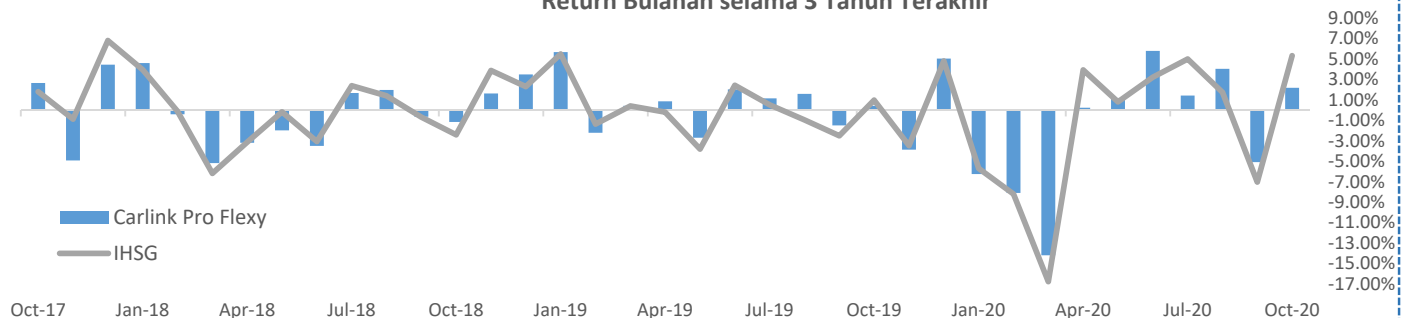
Kinerja CARLINK PRO FLEXY

Deskripsi	Oct-20	Yoy	Disetahunkan	YTD	Sejak Peluncuran
Yield	2.17%	-18.15%	-22.94%	-18.92%	25.39%

Pergerakan NAV CARLink Pro Flexy
Oct 2019 - Oct 2020



Return Bulanan selama 3 Tahun Terakhir



DISCLAIMER:

INVESTASI MELALUI UNIT LINK FUND ATAU PRODUK YANG DIKAITKAN DENGAN INVESTASI MENDUNGUNG RESIKO. KINERJA MASA LALU TIDAK MENCERMINKAN KINERJA MASA DATANG. CALON NASABAH WAJIB MEMBACA DAN MEMAHAMI PROPOSAL SEBELUM MEMUTUSKAN UNTUK BERINVESTASI MELALUI UNIT LINK FUND ATAU PRODUK YANG DIKAITKAN DENGAN INVESTASI.

30-Nov-20 NAV: 1,370.204

CARLINK PRO

Adalah gabungan dari produk asuransi berjangka (term insurance) dan investasi dimana Pemegang Polis mempunyai kebebasan untuk memilih penempatan Dana Investasi yang disediakan dan dikelola oleh PT AJ Central Asia Raya.
Resiko investasi sepenuhnya menjadi tanggung jawab Pemegang Polis.

CARLINK PRO FLEXY

Tanggal Peluncuran 11 April 2011
Total Dana Kelolaan 39,692,663,509.14
Mata Uang Rupiah
Bank Kustodian PT BANK CIMB NIAGA
Tujuan Investasi
 Memperoleh hasil investasi yang optimal dalam jangka panjang dengan tetap menjaga portfolio investasi yang terdiri dari saham-saham yang berkualitas dan mempunyai catatan pertumbuhan yang positif.

Kebijakan Investasi

- Pasar Uang 0-20%
- Efek Ekuitas 80-100%

TOP KEPEMILIKAN EFEK

- PT Indoritel Makmur Internasional Tbk
- PT Ultra Jaya Milk Industry Tbk
- PT Indofood Sukses Makmur Tbk
- PT Adaro Energy Tbk
- PT Jasa Marga (Persero) Tbk

Indikator Ekonomi

Inflasi (Nov 2020)	Inflasi (Yoy)	BI 7-day RR
0.28%	1.59%	3.75%

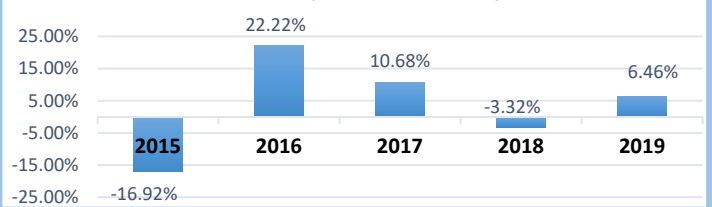
Komposisi Portofolio

- Pasar Uang 7.12%
- Reksadana 2.53%
- Ekuitas 90.35%

Komposisi Bidang Usaha Ekuitas

- Aneka Industri	4.31%	- Trade,Service,Inv	14.64%
- Perkebunan	0.99%	- Industri Dasar	5.51%
- Konstruksi	5.25%	- Infrastruktur	11.00%
- Keuangan	7.07%	- Konsumen	38.48%
- Pertambangan	12.75%		

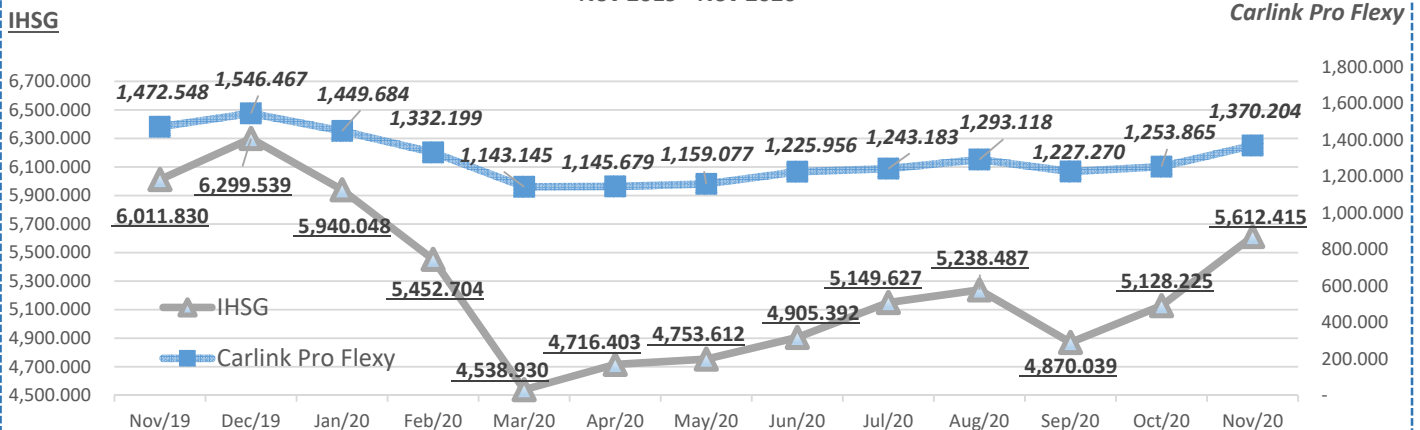
Tabel Kinerja CARLink Pro Flexy



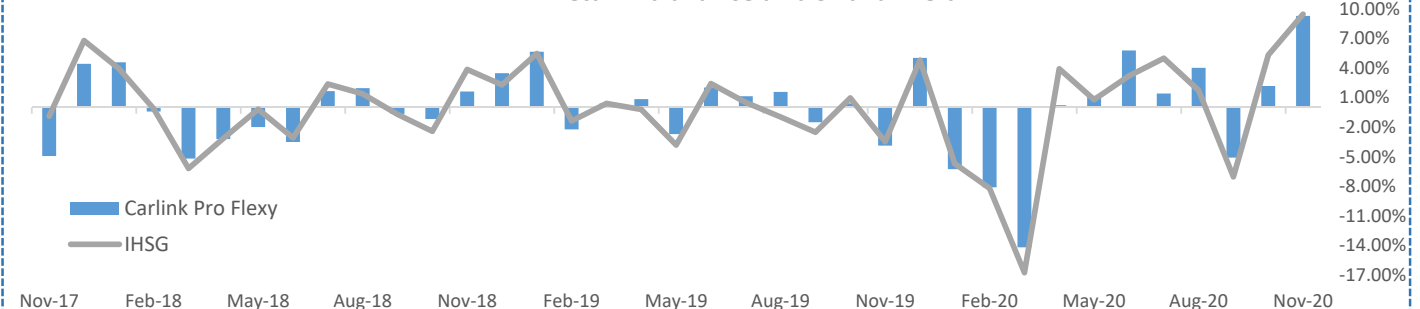
Kinerja CARLINK PRO FLEXY

Deskripsi	Nov-20	Yoy	Disetahunkan	YTD	Sejak Peluncuran
Yield	9.28%	-6.95%	-12.42%	-11.40%	37.02%

Pergerakan NAV CARLink Pro Flexy
Nov 2019 - Nov 2020



Return Bulanan selama 3 Tahun Terakhir



DISCLAIMER:

INVESTASI MELALUI UNIT LINK FUND ATAU PRODUK YANG DIKAITKAN DENGAN INVESTASI MENGANDUNG RESIKO. KINERJA MASA LALU TIDAK MENCERMINKAN KINERJA MASA DATANG. CALON NASABAH WAJIB MEMBACA DAN MEMAHAMI PROPOSAL SEBELUM MEMUTUSKAN UNTUK BERINVESTASI MELALUI UNIT LINK FUND ATAU PRODUK YANG DIKAITKAN DENGAN INVESTASI.