

# CENTURY PRO MIXED

Dana Investasi Campuran



31-Jan-20 NAV: 2,339.906

## CENTURY PRO

Adalah gabungan dari produk asuransi seumur hidup (whole life) dan investasi dimana Pemegang Polis mempunyai kebebasan untuk memilih penempatan Dana Investasinya pada portfolio Investasi yang disediakan oleh pihak perusahaan.  
Resiko investasi sepenuhnya menjadi tanggung jawab Pemegang Polis.

### CENTURY PRO MIXED

**Tanggal Peluncuran** 21 Januari 2008  
**Total Dana Kelolaan** 4,890,713,906.71  
**Mata Uang** Rupiah  
**Bank Kustodian** PT BANK CIMB NIAGA  
**Tujuan Investasi**

Memperoleh hasil investasi yang optimal dalam jangka panjang dengan tetap menjaga tingkat resiko sesuai dengan kondisi ekonomi mikro dan makro.

### Kebijakan Investasi

- Pasar Uang 0-90%  
- Efek Pendapatan Tetap 10-90%  
- Efek Ekuitas 10-90%

### Komposisi Portfolio

- Obligasi 30.10%  
- Pasar Uang 2.12%  
- Ekuitas 67.78%

### Indikator Ekonomi

Inflasi (Jan 2020)	Inflasi (Yoy)	BI 7-day RR
0.39%	2.68%	5.00%

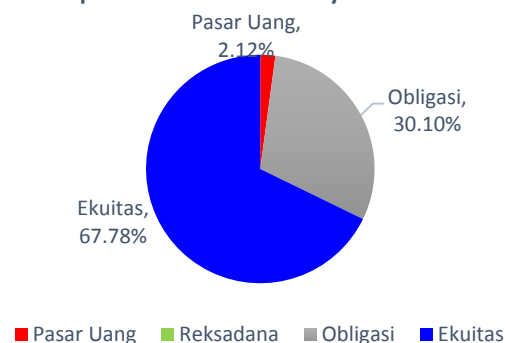
### Komposisi Bidang Usaha Ekuitas

Konstruksi	4.95%	Infrastruktur	15.16%
Keuangan	8.01%	Industri Dasar	19.87%
Perkebunan	3.98%	Konsumen	48.03%

### Komposisi & Rating Investasi Obligasi

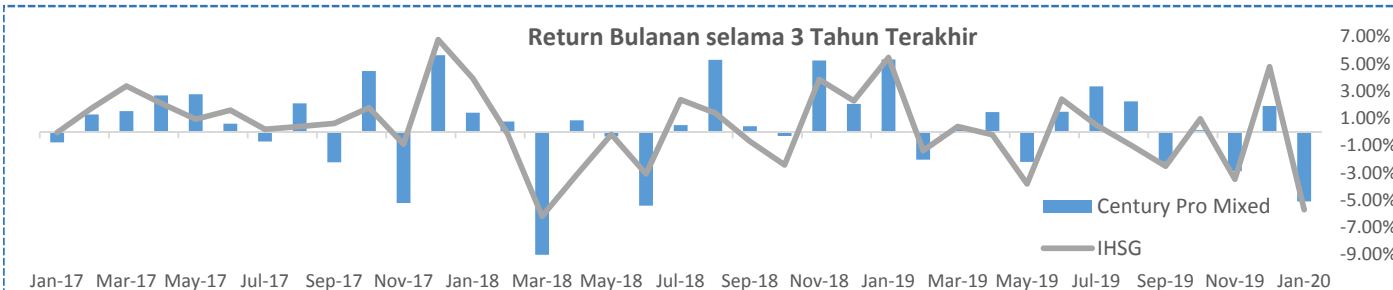
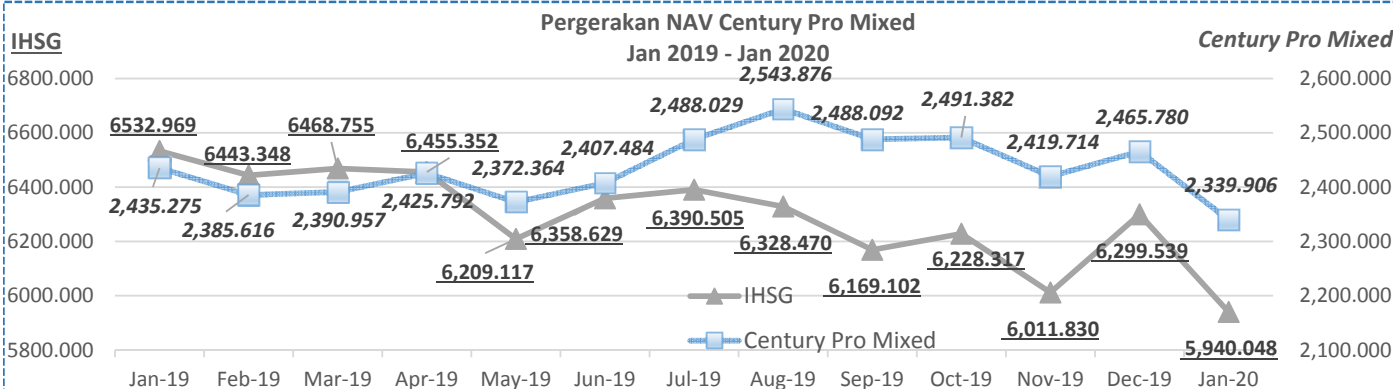
Industri Dasar	34.48%	A	34.49%
Infrastruktur	31.04%	AA	10.34%
Keuangan	34.48%	AAA	55.17%

### Komposisi Portfolio Century Pro Mixed



### Kinerja CENTURY PRO MIXED

Deskripsi	Jan-20	Yoy	Disetahunkan	YTD	Sejak Peluncuran
Yield	-5.10%	-3.92%	-60.11%	-5.10%	133.99%



### DISCLAIMER:

INVESTASI MELALUI UNIT LINK FUND ATAU PRODUK YANG DIKAITKAN DENGAN INVESTASI MENGANDUNG RESIKO. KINERJA MASA LALU TIDAK MENCERMINKAN KINERJA MASA DATANG. CALON NASABAH WAJIB MEMBACA DAN MEMAHAMI PROPOSAL SEBELUM MEMUTUSKAN UNTUK BERINVESTASI MELALUI UNIT LINK FUND ATAU PRODUK YANG DIKAITKAN DENGAN INVESTASI.

# CENTURY PRO MIXED

Dana Investasi Campuran



28-Feb-20 NAV: 2,159.856

## CENTURY PRO

Adalah gabungan dari produk asuransi seumur hidup (whole life) dan investasi dimana Pemegang Polis mempunyai kebebasan untuk memilih penempatan Dana Investasinya pada portfolio Investasi yang disediakan oleh pihak perusahaan.  
Resiko investasi sepenuhnya menjadi tanggung jawab Pemegang Polis.

### CENTURY PRO MIXED

**Tanggal Peluncuran** 21 Januari 2008  
**Total Dana Kelolaan** 4,515,351,496.44  
**Mata Uang** Rupiah  
**Bank Kustodian** PT BANK CIMB NIAGA  
**Tujuan Investasi**

Memperoleh hasil investasi yang optimal dalam jangka panjang dengan tetap menjaga tingkat resiko sesuai dengan kondisi ekonomi mikro dan makro.

### Kebijakan Investasi

- Pasar Uang 0-90%  
- Efek Pendapatan Tetap 10-90%  
- Efek Ekuitas 10-90%

### Komposisi Portofolio

- Obligasi 32.80%  
- Pasar Uang 2.78%  
- Ekuitas 64.42%

### Indikator Ekonomi

Inflasi (Feb 2020)	Inflasi (Yoy)	BI 7-day RR
0.28%	2.98%	4.75%

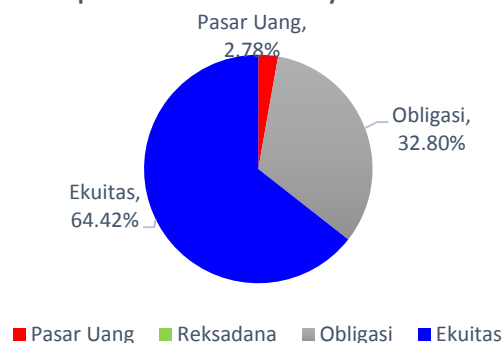
### Komposisi Bidang Usaha Ekuitas

Konstruksi	4.73%	Infrastruktur	14.09%
Keuangan	8.60%	Industri Dasar	20.38%
Perkebunan	3.50%	Konsumen	48.70%

### Komposisi & Rating Investasi Obligasi

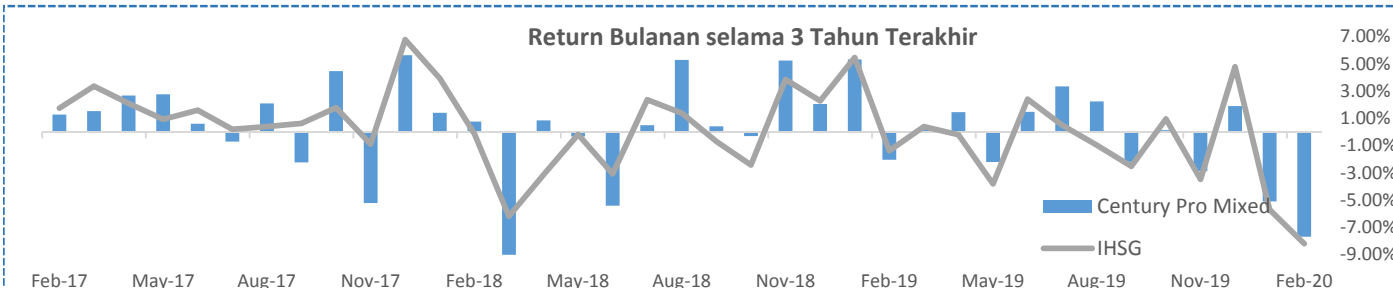
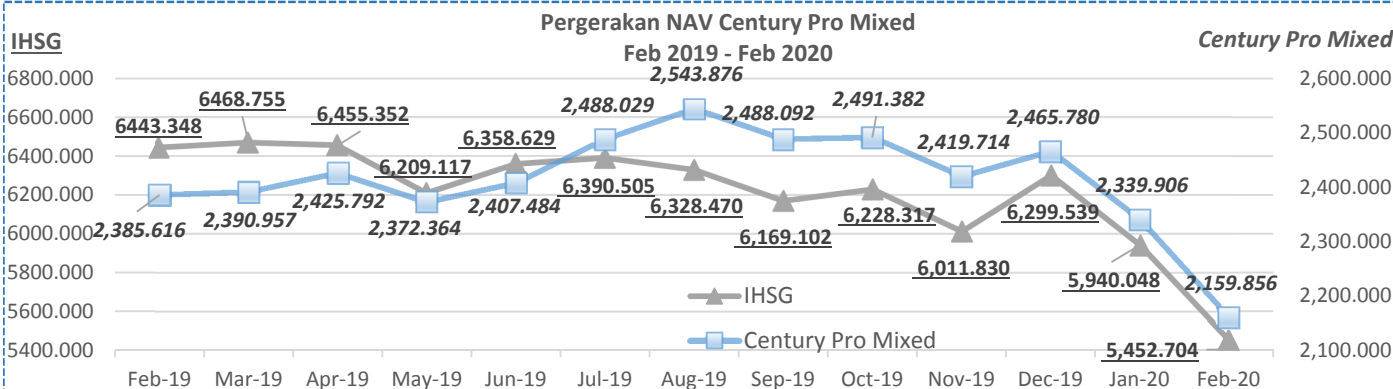
Industri Dasar	34.48%	A	34.49%
Infrastruktur	31.04%	AA	10.34%
Keuangan	34.48%	AAA	55.17%

### Komposisi Portofolio Century Pro Mixed



### Kinerja CENTURY PRO MIXED

Deskripsi	Feb-20	Yoy	Disetahunkan	YTD	Sejak Peluncuran
Yield	-7.69%	-9.46%	-76.75%	-12.41%	115.99%



### DISCLAIMER:

INVESTASI MELALUI UNIT LINK FUND ATAU PRODUK YANG DIKAITKAN DENGAN INVESTASI MENGANDUNG RESIKO. KINERJA MASA LALU TIDAK MENCERMINKAN KINERJA MASA DATANG. CALON NASABAH WAJIB MEMBACA DAN MEMAHAMI PROPOSAL SEBELUM MEMUTUSKAN UNTUK BERINVESTASI MELALUI UNIT LINK FUND ATAU PRODUK YANG DIKAITKAN DENGAN INVESTASI.

# CENTURY PRO MIXED

Dana Investasi Campuran



31-Mar-20 NAV: 1,952.864

## CENTURY PRO

Adalah gabungan dari produk asuransi seumur hidup (whole life) dan investasi dimana Pemegang Polis mempunyai kebebasan untuk memilih penempatan Dana Investasinya pada portfolio Investasi yang disediakan oleh pihak perusahaan.  
Resiko investasi sepenuhnya menjadi tanggung jawab Pemegang Polis.

### CENTURY PRO MIXED

**Tanggal Peluncuran** 21 Januari 2008  
**Total Dana Kelolaan** 4,087,777,217.99  
**Mata Uang** Rupiah  
**Bank Kustodian** PT BANK CIMB NIAGA

#### Tujuan Investasi

Memperoleh hasil investasi yang optimal dalam jangka panjang dengan tetap menjaga tingkat resiko sesuai dengan kondisi ekonomi mikro dan makro.

### Kebijakan Investasi

- Pasar Uang 0-90%  
- Efek Pendapatan Tetap 10-90%  
- Efek Ekuitas 10-90%

### Komposisi Portofolio

- Obligasi 32.80%  
- Pasar Uang 2.78%  
- Ekuitas 64.42%

### Indikator Ekonomi

Inflasi (Feb 2020)	Inflasi (Yoy)	BI 7-day RR
0.10%	2.96%	4.50%

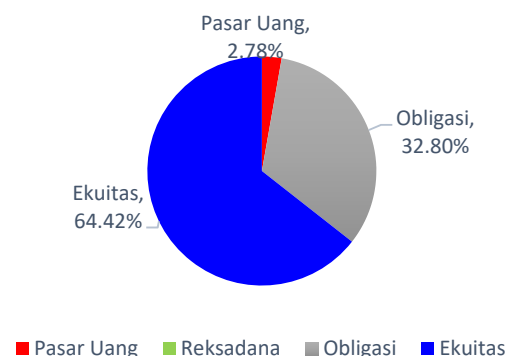
### Komposisi Bidang Usaha Ekuitas

Konstruksi	4.73%	Infrastruktur	14.09%
Keuangan	8.60%	Industri Dasar	20.38%
Perkebunan	3.50%	Konsumen	48.70%

### Komposisi & Rating Investasi Obligasi

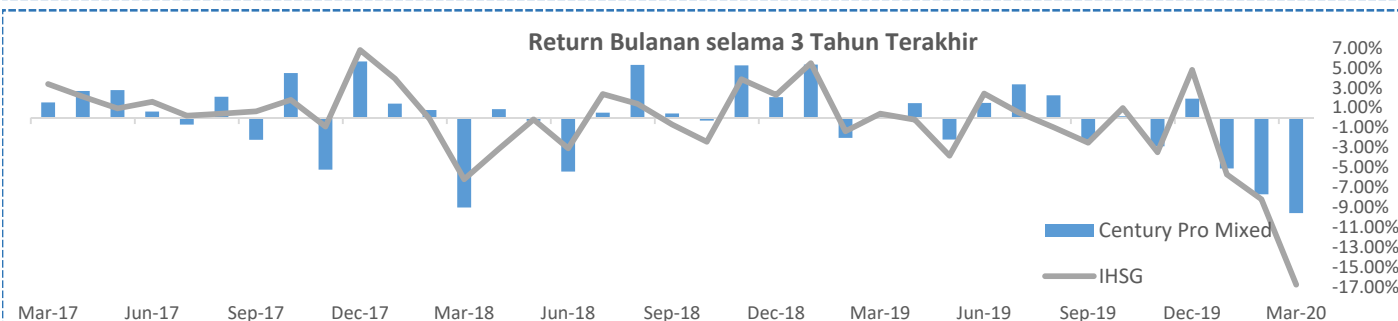
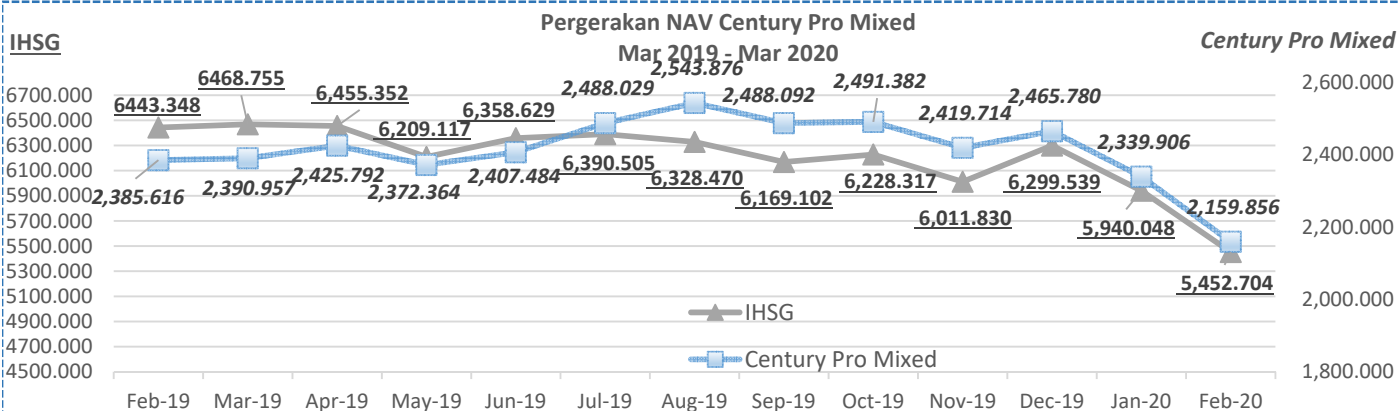
Industri Dasar	34.48%	A	34.49%
Infrastruktur	31.04%	AA	10.34%
Keuangan	34.48%	AAA	55.17%

### Komposisi Portofolio Century Pro Mixed



### Kinerja CENTURY PRO MIXED

Deskripsi	Mar-20	Yoy	Disetahunkan	YTD	Sejak Peluncuran
Yield	-9.58%	-18.32%	-83.43%	-20.80%	95.29%



#### DISCLAIMER:

INVESTASI MELALUI UNIT LINK FUND ATAU PRODUK YANG DIKAITKAN DENGAN INVESTASI MENGANDUNG RESIKO. KINERJA MASA LALU TIDAK MENCERMINKAN KINERJA MASA DATANG. CALON NASABAH WAJIB MEMBACA DAN MEMAHAMI PROPOSAL SEBELUM MEMUTUSKAN UNTUK BERINVESTASI MELALUI UNIT LINK FUND ATAU PRODUK YANG DIKAITKAN DENGAN INVESTASI.

30-Apr-20 NAV: 1,980.947

### CENTURY PRO

Adalah gabungan dari produk asuransi seumur hidup (whole life) dan investasi dimana Pemegang Polis mempunyai kebebasan untuk memilih penempatan Dana Investasinya pada portfolio Investasi yang disediakan oleh pihak perusahaan.  
Resiko investasi sepenuhnya menjadi tanggung jawab Pemegang Polis.

### CENTURY PRO MIXED

**Tanggal Peluncuran** 21 Januari 2008  
**Total Dana Kelolaan** 4,170,568,927.07  
**Mata Uang** Rupiah  
**Bank Kustodian** PT BANK CIMB NIAGA

#### Tujuan Investasi

Memperoleh hasil investasi yang optimal dalam jangka panjang dengan tetap menjaga tingkat resiko sesuai dengan kondisi ekonomi mikro dan makro.

### Kebijakan Investasi

- Pasar Uang 0-90%  
 - Efek Pendapatan Tetap 10-90%  
 - Efek Ekuitas 10-90%

### Komposisi Portofolio

- Obligasi 35.27%  
 - Pasar Uang 4.46%  
 - Ekuitas 60.27%

### Indikator Ekonomi

Inflasi (Apr 2020)	Inflasi (Yoy)	BI 7-day RR
0.08%	2.67%	4.50%

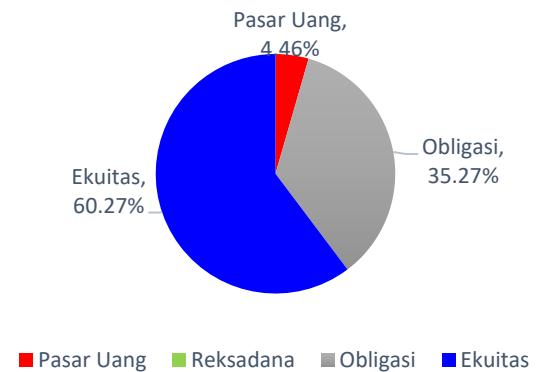
### Komposisi Bidang Usaha Ekuitas

Konstruksi	3.18%	Infrastruktur	12.65%
Kuangan	5.67%	Industri Dasar	18.74%
Perkebunan	3.20%	Konsumen	56.56%

### Komposisi & Rating Investasi Obligasi

Industri Dasar	34.48%	A	34.49%
Infrastruktur	31.04%	AA	10.34%
Kuangan	34.48%	AAA	55.17%

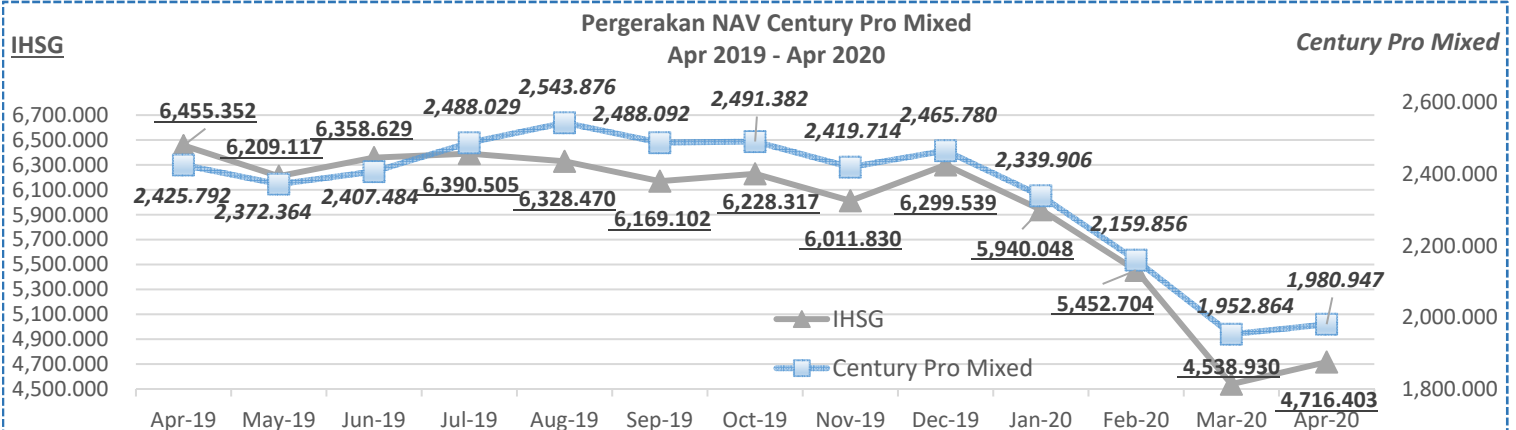
### Komposisi Portofolio Century Pro Mixed



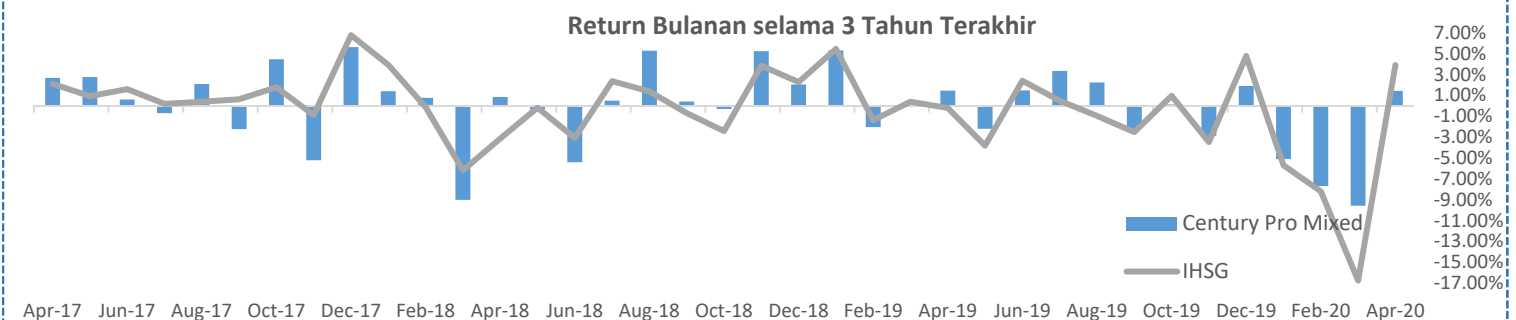
### Kinerja CENTURY PRO MIXED

Deskripsi	Apr-20	Yoy	Disetahunkan	YTD	Sejak Peluncuran
Yield	1.44%	-18.34%	-59.31%	-19.66%	98.09%

### IHSG



### Return Bulanan selama 3 Tahun Terakhir



### DISCLAIMER:

INVESTASI MELALUI UNIT LINK FUND ATAU PRODUK YANG DIKAITKAN DENGAN INVESTASI MENGANDUNG RESIKO. KINERJA MASA LALU TIDAK MENCERMINKAN KINERJA MASA DATANG. CALON NASABAH WAJIB MEMBACA DAN MEMAHAMI PROPOSAL SEBELUM MEMUTUSKAN UNTUK BERINVESTASI MELALUI UNIT LINK FUND ATAU PRODUK YANG DIKAITKAN DENGAN INVESTASI.

#### CENTURY PRO

Adalah gabungan dari produk asuransi seumur hidup (whole life) dan investasi dimana Pemegang Polis mempunyai kebebasan untuk memilih penempatan Dana Investasinya pada portfolio Investasi yang disediakan oleh pihak perusahaan.

Resiko investasi sepenuhnya menjadi tanggung jawab Pemegang Polis.

#### CENTURY PRO MIXED

**Tanggal Peluncuran** 21 Januari 2008  
**Total Dana Kelolaan** 4,017,545,309.75  
**Mata Uang** Rupiah  
**Bank Kustodian** PT BANK CIMB NIAGA

#### Tujuan Investasi

Memperoleh hasil investasi yang optimal dalam jangka panjang dengan tetap menjaga tingkat resiko sesuai dengan kondisi ekonomi mikro dan makro.

#### Kebijakan Investasi

- Pasar Uang 0-90%  
 - Efek Pendapatan Tetap 10-90%  
 - Efek Ekuitas 10-90%

#### Komposisi Portfolio

- Obligasi 36.84%  
 - Pasar Uang 4.81%  
 - Ekuitas 58.35%

#### Indikator Ekonomi

Inflasi (May 2020)	Inflasi (Yoy)	BI 7-day RR
0.07%	2.19%	4.50%

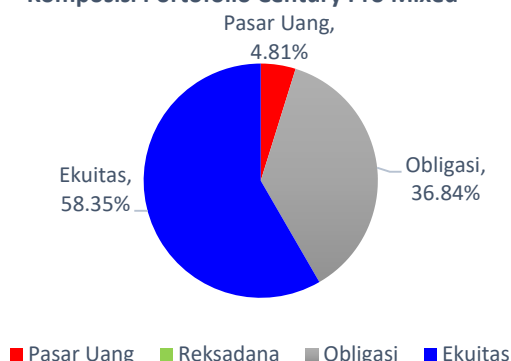
#### Komposisi Bidang Usaha Ekuitas

Konstruksi	3.59%	Infrastruktur	14.06%
Keuangan	5.71%	Industri Dasar	20.87%
Perkebunan	3.24%	Konsumen	52.53%

#### Komposisi & Rating Investasi Obligasi

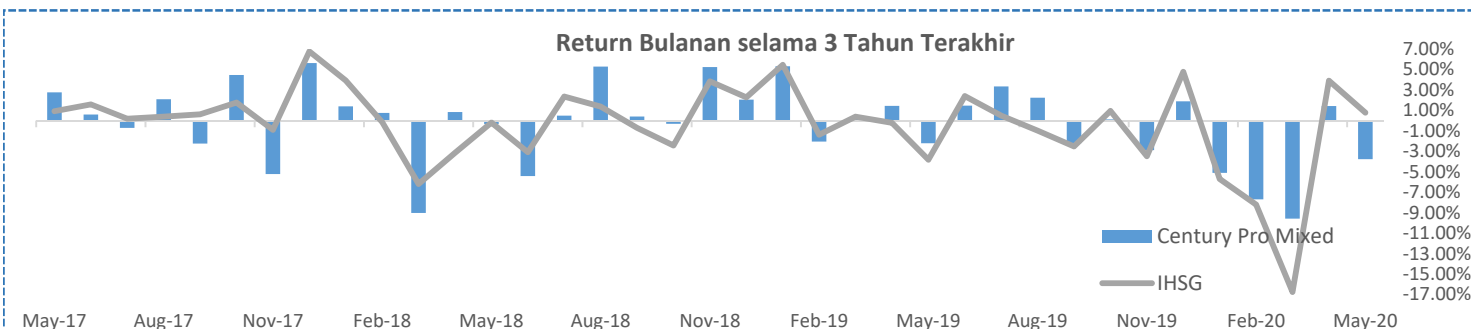
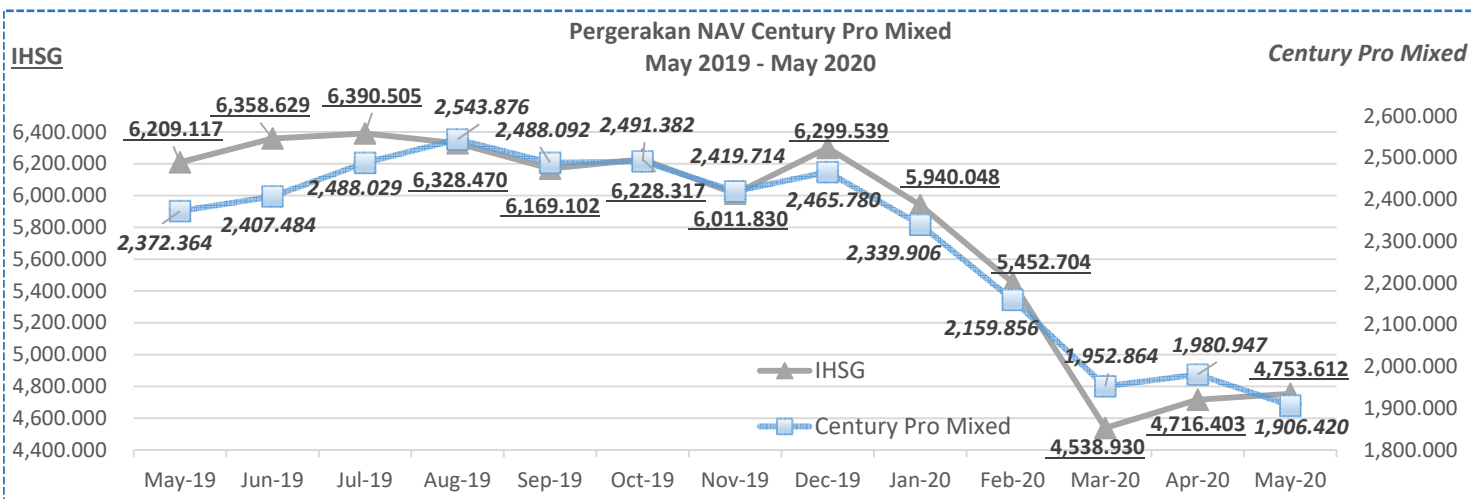
Industri Dasar	34.48%	A	34.49%
Infrastruktur	31.04%	AA	10.34%
Keuangan	34.48%	AAA	55.17%

#### Komposisi Portfolio Century Pro Mixed



#### Kinerja CENTURY PRO MIXED

Deskripsi	May-20	Yoy	Disetahunkan	YTD	Sejak Peluncuran
Yield	-3.76%	-19.64%	-55.20%	-22.68%	90.64%



#### DISCLAIMER:

INVESTASI MELALUI UNIT LINK FUND ATAU PRODUK YANG DIKAITKAN DENGAN INVESTASI MENGANDUNG RESIKO. KINERJA MASA LALU TIDAK MENCERMINKAN KINERJA MASA DATANG. CALON NASABAH WAJIB MEMBACA DAN MEMAHAMI PROPOSAL SEBELUM MEMUTUSKAN UNTUK BERINVESTASI MELALUI UNIT LINK FUND ATAU PRODUK YANG DIKAITKAN DENGAN INVESTASI.

#### CENTURY PRO

Adalah gabungan dari produk asuransi seumur hidup (whole life) dan investasi dimana Pemegang Polis mempunyai kebebasan untuk memilih penempatan Dana Investasinya pada portfolio Investasi yang disediakan oleh pihak perusahaan.

Resiko investasi sepenuhnya menjadi tanggung jawab Pemegang Polis.

#### CENTURY PRO MIXED

Tanggal Peluncuran	21 Januari 2008
Total Dana Kelolaan	4,304,836,997.85
Mata Uang	Rupiah
Bank Kustodian	PT BANK CIMB NIAGA
Tujuan Investasi	Memperoleh hasil investasi yang optimal dalam jangka panjang dengan tetap menjaga tingkat resiko sesuai dengan kondisi ekonomi mikro dan makro.

#### Kebijakan Investasi

- Pasar Uang	0-90%
- Efek Pendapatan Tetap	10-90%
- Efek Ekuitas	10-90%

#### Komposisi Portofolio

- Obligasi	34.23%
- Pasar Uang	5.48%
- Ekuitas	60.29%

#### Indikator Ekonomi

Inflasi (Jun 2020)	Inflasi (Yoy)	BI 7-day RR
0.18%	1.96%	4.25%

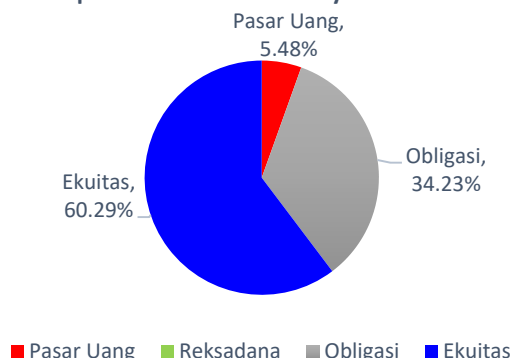
#### Komposisi Bidang Usaha Ekuitas

Konstruksi	3.84%	Infrastruktur	14.43%
Kuangan	6.71%	Industri Dasar	18.58%
Perkebunan	3.61%	Konsumen	52.83%

#### Komposisi & Rating Investasi Obligasi

Industri Dasar	34.48%	A	34.49%
Infrastruktur	31.04%	AA	10.34%
Kuangan	34.48%	AAA	55.17%

#### Komposisi Portofolio Century Pro Mixed

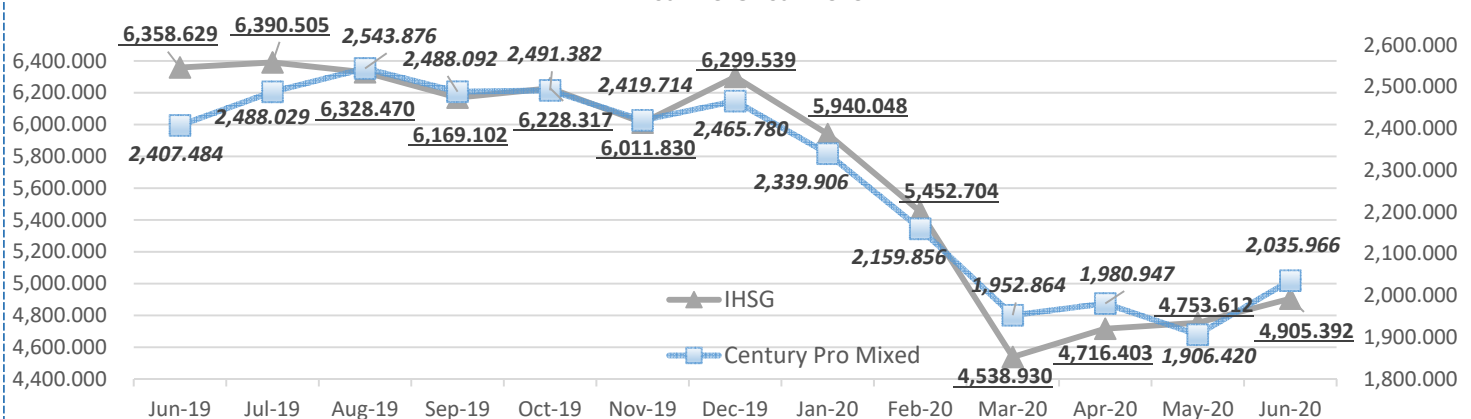


#### Kinerja CENTURY PRO MIXED

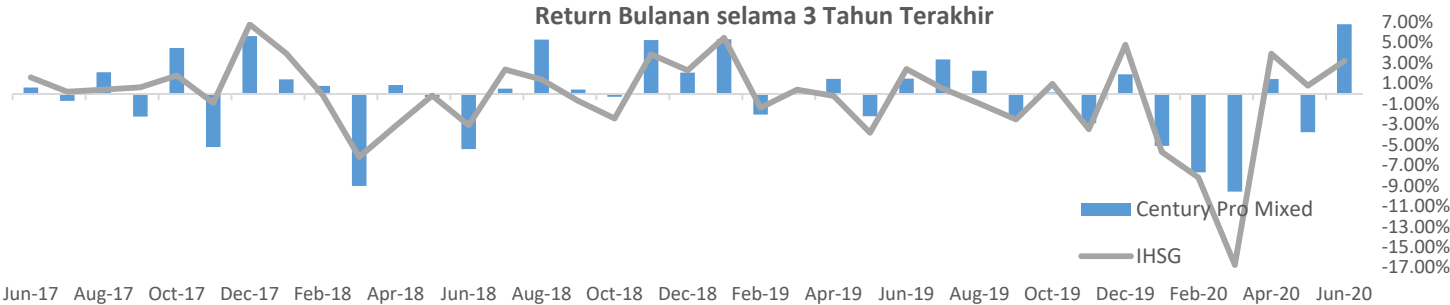
Deskripsi	Jun-20	Yoy	Disetahunkan	YTD	Sejak Peluncuran
Yield	6.80%	-15.43%	-34.96%	-17.43%	103.60%

#### IHSG

#### Pergerakan NAV Century Pro Mixed Jun 2019 - Jun 2020



#### Return Bulanan selama 3 Tahun Terakhir



#### DISCLAIMER:

INVESTASI MELALUI UNIT LINK FUND ATAU PRODUK YANG DIKAITKAN DENGAN INVESTASI MENGANDUNG RESIKO. KINERJA MASA LALU TIDAK MENCERMINKAN KINERJA MASA DATANG. CALON NASABAH WAJIB MEMBACA DAN MEMAHAMI PROPOSAL SEBELUM MEMUTUSKAN UNTUK BERINVESTASI MELALUI UNIT LINK FUND ATAU PRODUK YANG DIKAITKAN DENGAN INVESTASI.

#### CENTURY PRO

Adalah gabungan dari produk asuransi seumur hidup (whole life) dan investasi dimana Pemegang Polis mempunyai kebebasan untuk memilih penempatan Dana Investasinya pada portfolio Investasi yang disediakan oleh pihak perusahaan.

Resiko investasi sepenuhnya menjadi tanggung jawab Pemegang Polis.

#### CENTURY PRO MIXED

<b>Tanggal Peluncuran</b>	21 Januari 2008
<b>Total Dana Kelolaan</b>	4,393,748,763.47
<b>Mata Uang</b>	Rupiah
<b>Bank Kustodian</b>	PT BANK CIMB NIAGA
<b>Tujuan Investasi</b>	Memperoleh hasil investasi yang optimal dalam jangka panjang dengan tetap menjaga tingkat resiko sesuai dengan kondisi ekonomi mikro dan makro.

#### Kebijakan Investasi

- Pasar Uang	0-90%
- Efek Pendapatan Tetap	10-90%
- Efek Ekuitas	10-90%

#### Komposisi Portofolio

- Obligasi	33.45%
- Pasar Uang	6.21%
- Ekuitas	60.34%

#### Indikator Ekonomi

Inflasi (Jul 2020)	Inflasi (Yoy)	BI 7-day RR
-0.10%	1.54%	4.00%

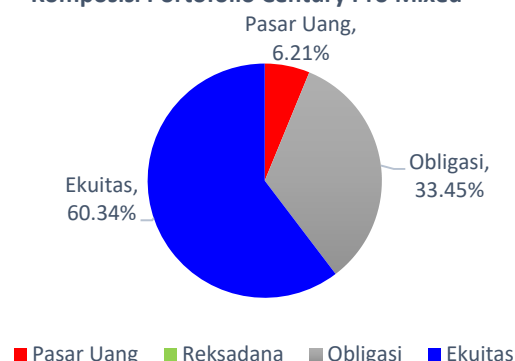
#### Komposisi Bidang Usaha Ekuitas

Konstruksi	3.84%	Infrastruktur	13.99%
Keuangan	6.91%	Industri Dasar	18.98%
Perkebunan	4.30%	Konsumen	51.98%

#### Komposisi & Rating Investasi Obligasi

Industri Dasar	34.48%	A	34.49%
Infrastruktur	31.04%	AA	10.34%
Keuangan	34.48%	AAA	55.17%

#### Komposisi Portofolio Century Pro Mixed

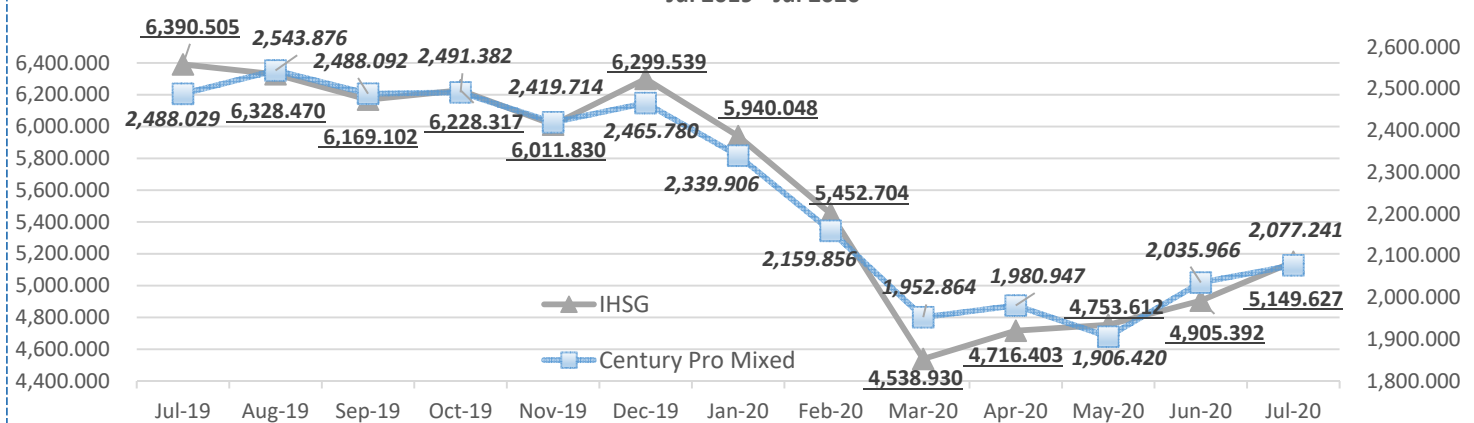


#### Kinerja CENTURY PRO MIXED

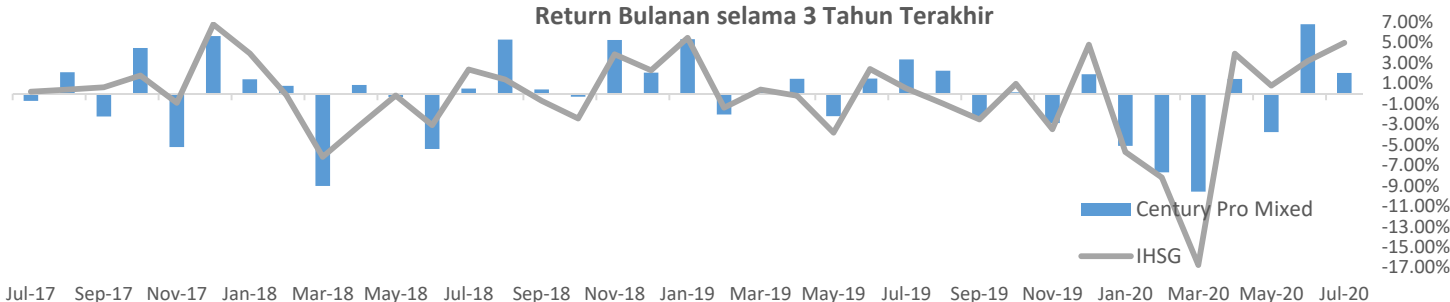
Deskripsi	Jul-20	Yoy	Disetahunkan	YTD	Sejak Peluncuran
Yield	2.03%	-16.51%	-27.13%	-15.76%	107.72%

#### IHSG

#### Pergerakan NAV Century Pro Mixed Jul 2019 - Jul 2020



#### Return Bulanan selama 3 Tahun Terakhir



#### DISCLAIMER:

INVESTASI MELALUI UNIT LINK FUND ATAU PRODUK YANG DIKAITKAN DENGAN INVESTASI MENGANDUNG RESIKO. KINERJA MASA LALU TIDAK MENCERMINKAN KINERJA MASA DATANG. CALON NASABAH WAJIB MEMBACA DAN MEMAHAMI PROPOSAL SEBELUM MEMUTUSKAN UNTUK BERINVESTASI MELALUI UNIT LINK FUND ATAU PRODUK YANG DIKAITKAN DENGAN INVESTASI.

#### CENTURY PRO

Adalah gabungan dari produk asuransi seumur hidup (whole life) dan investasi dimana Pemegang Polis mempunyai kebebasan untuk memilih penempatan Dana Investasinya pada portfolio Investasi yang disediakan oleh pihak perusahaan.

Resiko investasi sepenuhnya menjadi tanggung jawab Pemegang Polis.

#### CENTURY PRO MIXED

<b>Tanggal Peluncuran</b>	21 Januari 2008
<b>Total Dana Kelolaan</b>	4,547,647,238.06
<b>Mata Uang</b>	Rupiah
<b>Bank Kustodian</b>	PT BANK CIMB NIAGA
<b>Tujuan Investasi</b>	Memperoleh hasil investasi yang optimal dalam jangka panjang dengan tetap menjaga tingkat resiko sesuai dengan kondisi ekonomi mikro dan makro.

#### Kebijakan Investasi

- Pasar Uang	0-90%
- Efek Pendapatan Tetap	10-90%
- Efek Ekuitas	10-90%

#### Komposisi Portofolio

- Obligasi	32.52%
- Pasar Uang	6.30%
- Ekuitas	61.18%

#### Indikator Ekonomi

Inflasi (Aug 2020)	Inflasi (Yoy)	BI 7-day RR
-0.05%	1.32%	4.00%

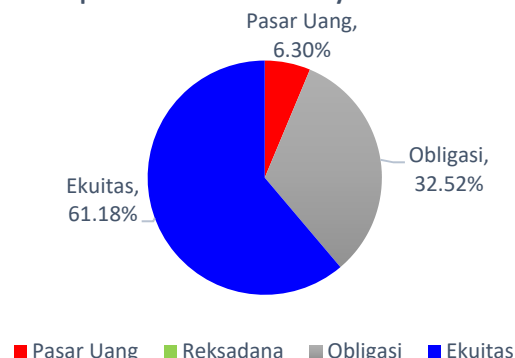
#### Komposisi Bidang Usaha Ekuitas

Konstruksi	3.70%	Infrastruktur	13.12%
Keuangan	7.53%	Industri Dasar	17.65%
Perkebunan	4.15%	Konsumen	53.85%

#### Komposisi & Rating Investasi Obligasi

Industri Dasar	34.48%	A	34.49%
Infrastruktur	31.04%	AA	10.34%
Keuangan	34.48%	AAA	55.17%

#### Komposisi Portofolio Century Pro Mixed

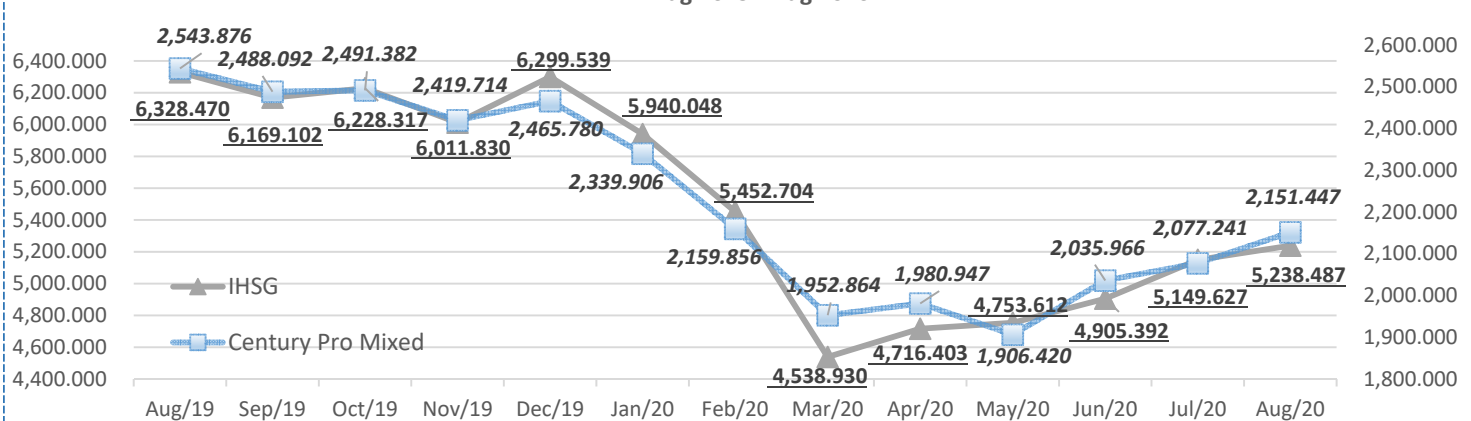


#### Kinerja CENTURY PRO MIXED

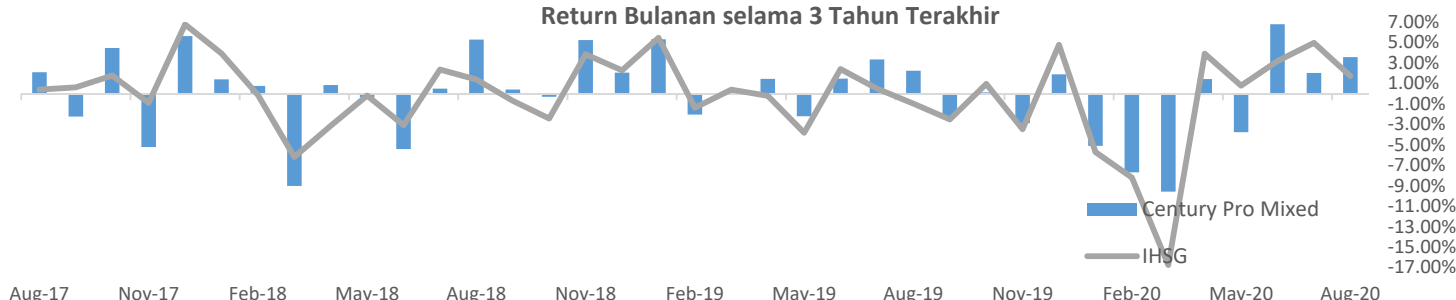
Deskripsi	Aug-20	Yoy	Disetahunkan	YTD	Sejak Peluncuran
Yield	3.57%	-15.43%	-19.07%	-12.75%	115.14%

#### IHSG

Pergerakan NAV Century Pro Mixed Aug 2019 - Aug 2020



#### Return Bulanan selama 3 Tahun Terakhir



#### DISCLAIMER:

INVESTASI MELALUI UNIT LINK FUND ATAU PRODUK YANG DIKAITKAN DENGAN INVESTASI MENGANDUNG RESIKO. KINERJA MASA LALU TIDAK MENCERMINKAN KINERJA MASA DATANG. CALON NASABAH WAJIB MEMBACA DAN MEMAHAMI PROPOSAL SEBELUM MEMUTUSKAN UNTUK BERINVESTASI MELALUI UNIT LINK FUND ATAU PRODUK YANG DIKAITKAN DENGAN INVESTASI.



#### CENTURY PRO

Adalah gabungan dari produk asuransi seumur hidup (whole life) dan investasi dimana Pemegang Polis mempunyai kebebasan untuk memilih penempatan Dana Investasinya pada portfolio Investasi yang disediakan oleh pihak perusahaan.

Resiko investasi sepenuhnya menjadi tanggung jawab Pemegang Polis.

#### CENTURY PRO MIXED

<b>Tanggal Peluncuran</b>	21 Januari 2008
<b>Total Dana Kelolaan</b>	4,356,319,445.24
<b>Mata Uang</b>	Rupiah
<b>Bank Kustodian</b>	PT BANK CIMB NIAGA
<b>Tujuan Investasi</b>	Memperoleh hasil investasi yang optimal dalam jangka panjang dengan tetap menjaga tingkat resiko sesuai dengan kondisi ekonomi mikro dan makro.

#### Kebijakan Investasi

- Pasar Uang	0-90%
- Efek Pendapatan Tetap	10-90%
- Efek Ekuitas	10-90%

#### Komposisi Portofolio

- Obligasi	33.79%
- Pasar Uang	7.04%
- Ekuitas	59.17%

#### Indikator Ekonomi

Inflasi (Sep 2020)	Inflasi (Yoy)	BI 7-day RR
-0.05%	1.42%	4.00%

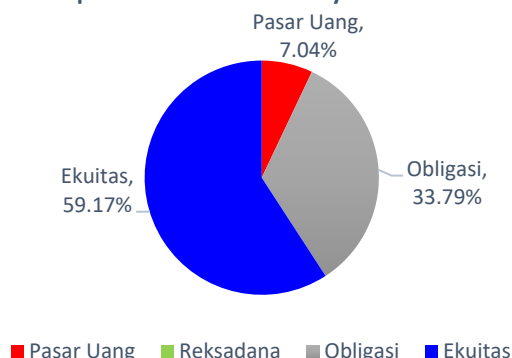
#### Komposisi Bidang Usaha Ekuitas

Konstruksi	3.28%	Infrastruktur	12.08%
Keuangan	6.61%	Industri Dasar	16.91%
Perkebunan	4.09%	Konsumen	57.03%

#### Komposisi & Rating Investasi Obligasi

Industri Dasar	34.48%	A	34.49%
Infrastruktur	31.04%	AA	10.34%
Keuangan	34.48%	AAA	55.17%

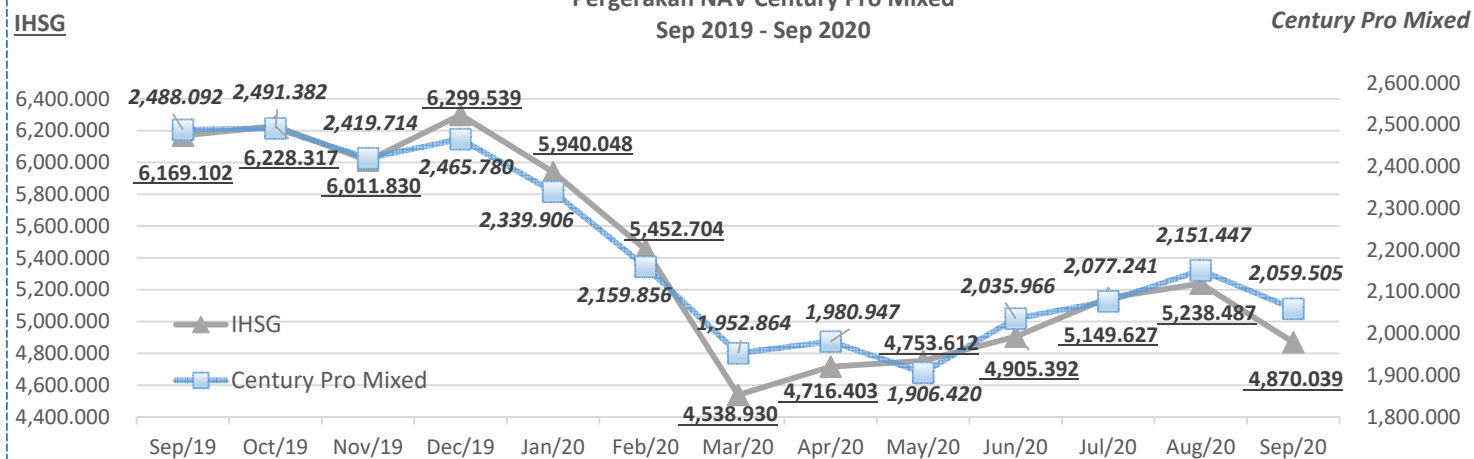
#### Komposisi Portofolio Century Pro Mixed



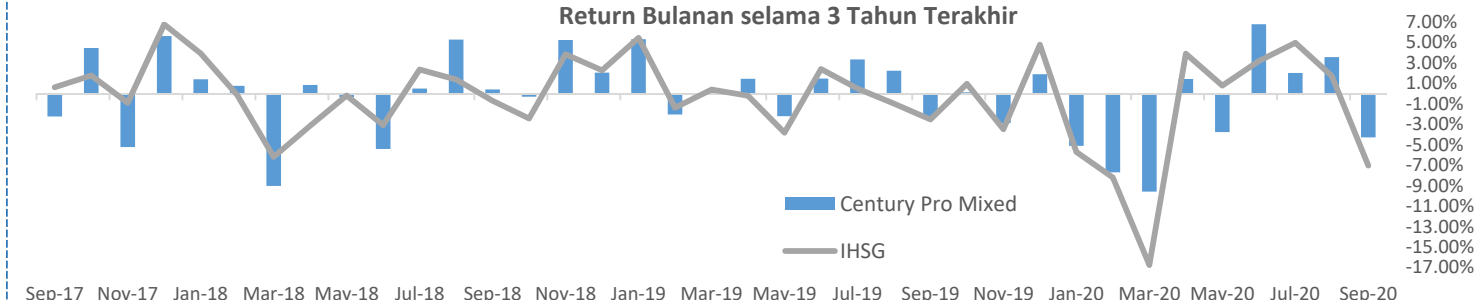
#### Kinerja CENTURY PRO MIXED

Deskripsi	Sep-20	Yoy	Disetahunkan	YTD	Sejak Peluncuran
Yield	-4.27%	-17.23%	-21.95%	-16.48%	105.95%

#### Pergerakan NAV Century Pro Mixed Sep 2019 - Sep 2020



#### Return Bulanan selama 3 Tahun Terakhir



#### DISCLAIMER:

INVESTASI MELALUI UNIT LINK FUND ATAU PRODUK YANG DIKAITKAN DENGAN INVESTASI MENGANDUNG RESIKO. KINERJA MASA LALU TIDAK MENCERMINKAN KINERJA MASA DATANG. CALON NASABAH WAJIB MEMBACA DAN MEMAHAMI PROPOSAL SEBELUM MEMUTUSKAN UNTUK BERINVESTASI MELALUI UNIT LINK FUND ATAU PRODUK YANG DIKAITKAN DENGAN INVESTASI.

#### CENTURY PRO

Adalah gabungan dari produk asuransi seumur hidup (whole life) dan investasi dimana Pemegang Polis mempunyai kebebasan untuk memilih penempatan Dana Investasinya pada portfolio Investasi yang disediakan oleh pihak perusahaan.

Resiko investasi sepenuhnya menjadi tanggung jawab Pemegang Polis.

#### CENTURY PRO MIXED

<b>Tanggal Peluncuran</b>	21 Januari 2008
<b>Total Dana Kelolaan</b>	4,466,322,241.05
<b>Mata Uang</b>	Rupiah
<b>Bank Kustodian</b>	PT BANK CIMB NIAGA
<b>Tujuan Investasi</b>	Memperoleh hasil investasi yang optimal dalam jangka panjang dengan tetap menjaga tingkat resiko sesuai dengan kondisi ekonomi mikro dan makro.

#### Kebijakan Investasi

- Pasar Uang	0-90%
- Efek Pendapatan Tetap	10-90%
- Efek Ekuitas	10-90%

#### Komposisi Portofolio

- Obligasi	32.85%
- Pasar Uang	7.29%
- Ekuitas	59.86%

#### Indikator Ekonomi

Inflasi (Oct 2020)	Inflasi (Yoy)	BI 7-day RR
0.07%	1.44%	4.00%

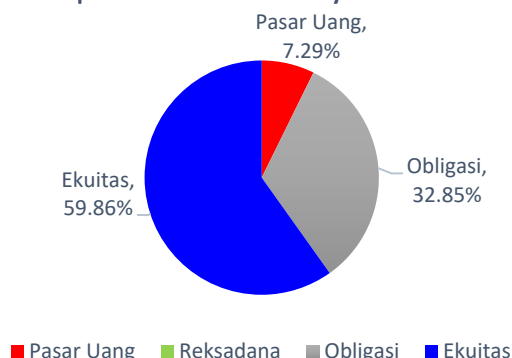
#### Komposisi Bidang Usaha Ekuitas

Konstruksi	3.90%	Infrastruktur	12.53%
Keuangan	7.21%	Industri Dasar	18.95%
Perkebunan	4.36%	Konsumen	53.05%

#### Komposisi & Rating Investasi Obligasi

Industri Dasar	34.48%	A	34.49%
Infrastruktur	31.04%	AA	10.34%
Keuangan	34.48%	AAA	55.17%

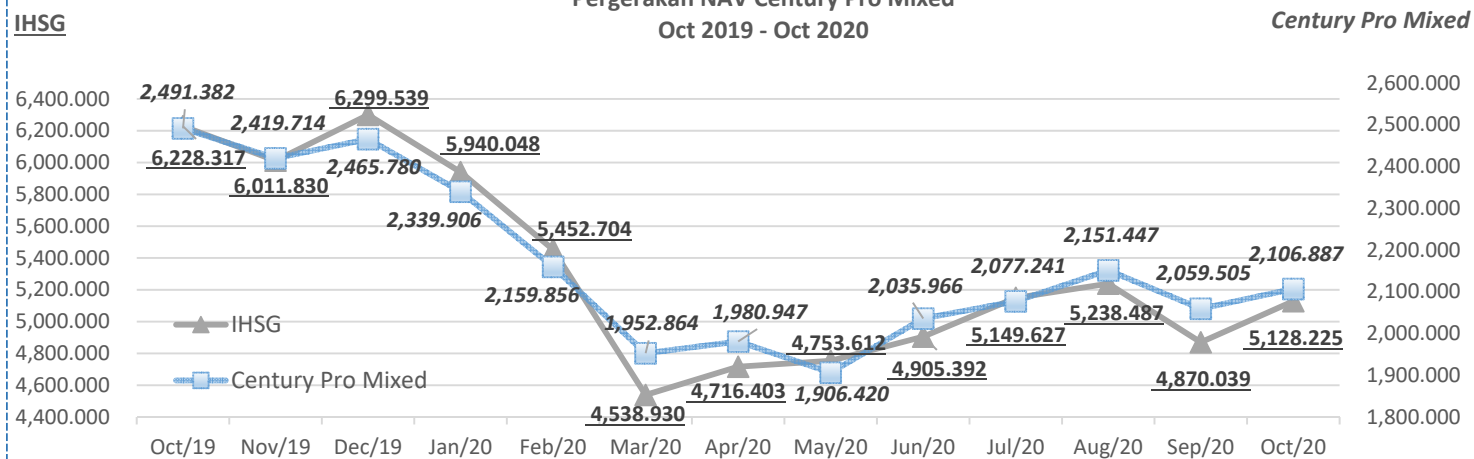
#### Komposisi Portofolio Century Pro Mixed



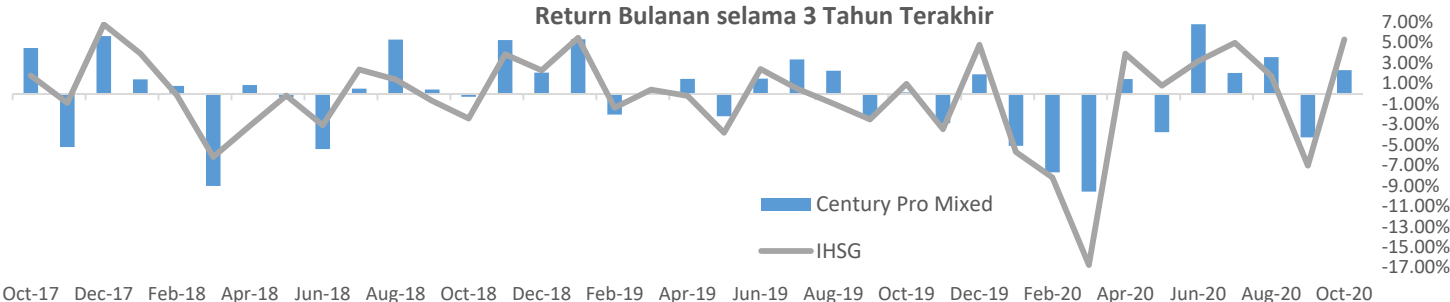
#### Kinerja CENTURY PRO MIXED

Deskripsi	Oct-20	Yoy	Disetahunkan	YTD	Sejak Peluncuran
Yield	2.30%	-15.43%	-17.65%	-14.55%	110.69%

#### Pergerakan NAV Century Pro Mixed Oct 2019 - Oct 2020



#### Return Bulanan selama 3 Tahun Terakhir



#### DISCLAIMER:

INVESTASI MELALUI UNIT LINK FUND ATAU PRODUK YANG DIKAITKAN DENGAN INVESTASI MENGANDUNG RESIKO. KINERJA MASA LALU TIDAK MENCERMINKAN KINERJA MASA DATANG. CALON NASABAH WAJIB MEMBACA DAN MEMAHAMI PROPOSAL SEBELUM MEMUTUSKAN UNTUK BERINVESTASI MELALUI UNIT LINK FUND ATAU PRODUK YANG DIKAITKAN DENGAN INVESTASI.

#### CENTURY PRO

Adalah gabungan dari produk asuransi seumur hidup (whole life) dan investasi dimana Pemegang Polis mempunyai kebebasan untuk memilih penempatan Dana Investasinya pada portfolio Investasi yang disediakan oleh pihak perusahaan.

Resiko investasi sepenuhnya menjadi tanggung jawab Pemegang Polis.

#### CENTURY PRO MIXED

**Tanggal Peluncuran** 21 Januari 2008  
**Total Dana Kelolaan** 4,772,392,132.39  
**Mata Uang** Rupiah  
**Bank Kustodian** PT BANK CIMB NIAGA  
**Tujuan Investasi**  
 Memperoleh hasil investasi yang optimal dalam jangka panjang dengan tetap menjaga tingkat resiko sesuai dengan kondisi ekonomi mikro dan makro.

#### Kebijakan Investasi

- Pasar Uang 0-90%  
 - Efek Pendapatan Tetap 10-90%  
 - Efek Ekuitas 10-90%

#### Komposisi Portofolio

- Obligasi 32.85%  
 - Pasar Uang 7.29%  
 - Ekuitas 59.86%

#### Indikator Ekonomi

Inflasi (Nov 2020)	Inflasi (Yoy)	BI 7-day RR
0.28%	1.59%	3.75%

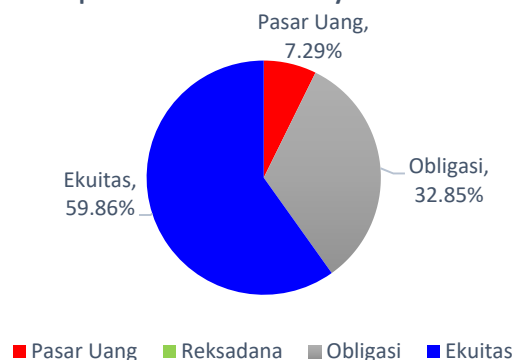
#### Komposisi Bidang Usaha Ekuitas

Konstruksi	3.90%	Infrastruktur	12.53%
Keuangan	7.21%	Industri Dasar	18.95%
Perkebunan	4.36%	Konsumen	53.05%

#### Komposisi & Rating Investasi Obligasi

Industri Dasar	34.48%	A	34.49%
Infrastruktur	31.04%	AA	10.34%
Keuangan	34.48%	AAA	55.17%

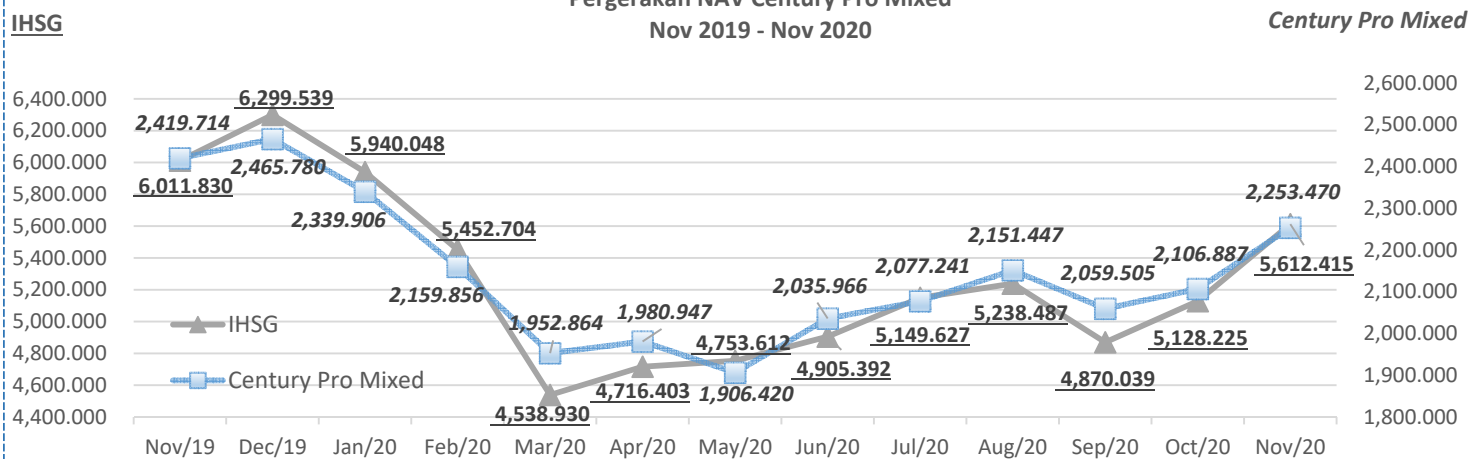
#### Komposisi Portofolio Century Pro Mixed



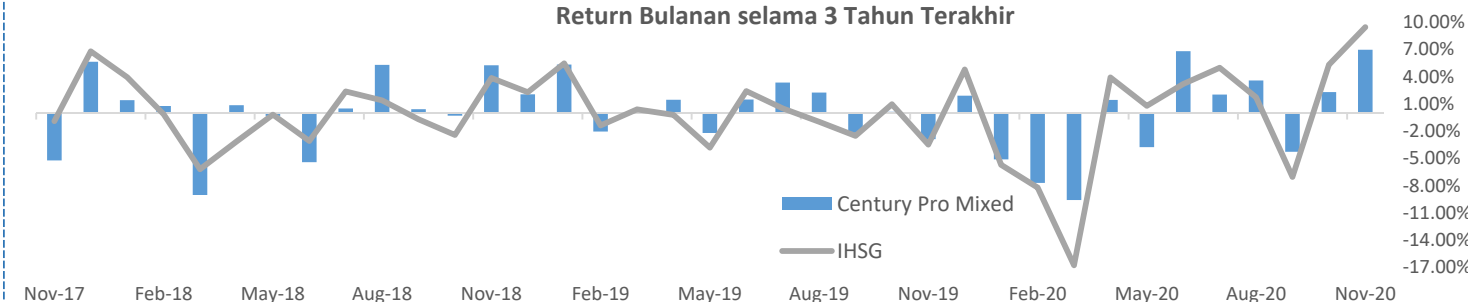
#### Kinerja CENTURY PRO MIXED

Deskripsi	Nov-20	Yoy	Disetahunkan	YTD	Sejak Peluncuran
Yield	6.96%	-6.87%	-9.38%	-8.61%	125.35%

#### Pergerakan NAV Century Pro Mixed Nov 2019 - Nov 2020



#### Return Bulanan selama 3 Tahun Terakhir



#### DISCLAIMER:

INVESTASI MELALUI UNIT LINK FUND ATAU PRODUK YANG DIKAITKAN DENGAN INVESTASI MENGANDUNG RESIKO. KINERJA MASA LALU TIDAK MENCERMINKAN KINERJA MASA DATANG. CALON NASABAH WAJIB MEMBACA DAN MEMAHAMI PROPOSAL SEBELUM MEMUTUSKAN UNTUK BERINVESTASI MELALUI UNIT LINK FUND ATAU PRODUK YANG DIKAITKAN DENGAN INVESTASI.