

# CARLISYA PRO SAFE

Dana Investasi Syariah Pasar Uang



31-Jan-20 NAV: 1,619.873

## CARLISYA PRO

Adalah gabungan dari Dana Tabarru' dan Dana Investasi dimana Peserta mempunyai kebebasan untuk memilih penempatan Dana Investasinya pada portfolio investasi Syariah yang disediakan pihak perusahaan.  
Resiko investasi sepenuhnya menjadi tanggung jawab peserta.

### CARLISYA PRO SAFE

**Tanggal Peluncuran** 01 Maret 2010  
**Total Dana Kelolaan** 502,160,546.74  
**Mata Uang** Rupiah  
**Bank Kustodian** PT BANK CIMB NIAGA

#### Tujuan Investasi

Memberikan hasil investasi yang kompetitif dengan mengutamakan keamanan dan tingkat likuiditas yang tinggi.

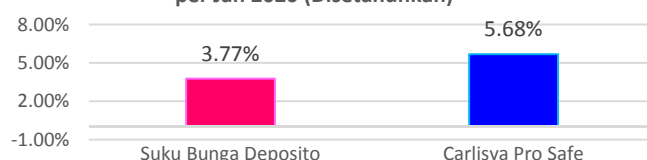
### Kebijakan Investasi

Pasar Uang termasuk Efek Pendapatan Tetap < 1 th 0-100%

### Komposisi Portofolio

Kas dan Deposito Syariah 100.00%

#### Suku Bunga Deposito vs Carlisya Pro Safe (netto) per Jan 2020 (Disetahunkan)



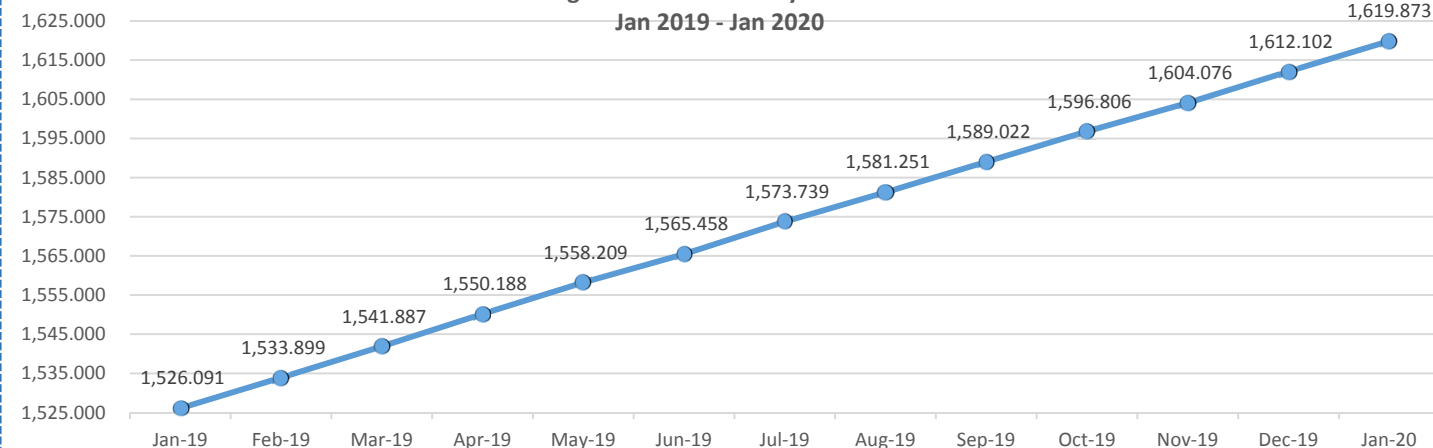
### Indikator Ekonomi

Inflasi (Jan 2020)	Inflasi (Yoy)	BI 7-day RR
0.39%	2.68%	5.00%

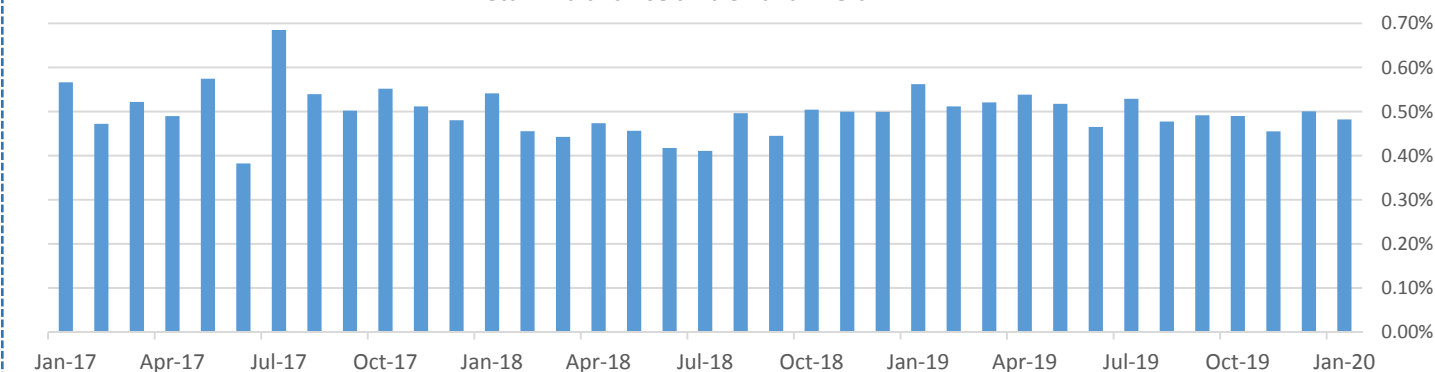
### Kinerja CARLISYA PRO SAFE

Deskripsi	Jan-20	Yoy	Disetahunkan	YTD	Sejak Peluncuran
Yield	0.48%	6.15%	5.68%	0.48%	61.99%

### Pergerakan NAV CARLISYA Pro Safe Jan 2019 - Jan 2020



### Return Bulanan selama 3 Tahun Terakhir



#### DISCLAIMER:

INVESTASI MELALUI UNIT LINK FUND ATAU PRODUK YANG DIKAITKAN DENGAN INVESTASI MENGANDUNG RESIKO. KINERJA MASA LALU TIDAK MENCERMINKAN KINERJA MASA DATANG. CALON NASABAH WAJIB MEMBACA DAN MEMAHAMI PROPOSAL SEBELUM MEMUTUSKAN UNTUK BERINVESTASI MELALUI UNIT LINK FUND ATAU PRODUK YANG DIKAITKAN DENGAN INVESTASI.

# CARLISYA PRO SAFE

Dana Investasi Syariah Pasar Uang



28-Feb-20 NAV: 1,626.88

## CARLISYA PRO

Adalah gabungan dari Dana Tabarru' dan Dana Investasi dimana Peserta mempunyai kebebasan untuk memilih penempatan Dana Investasinya pada portfolio investasi Syariah yang disediakan pihak perusahaan.  
Resiko investasi sepenuhnya menjadi tanggung jawab peserta.

### CARLISYA PRO SAFE

**Tanggal Peluncuran** 01 Maret 2010  
**Total Dana Kelolaan** 504,332,663.18  
**Mata Uang** Rupiah  
**Bank Kustodian** PT BANK CIMB NIAGA

#### Tujuan Investasi

Memberikan hasil investasi yang kompetitif dengan mengutamakan keamanan dan tingkat likuiditas yang tinggi.

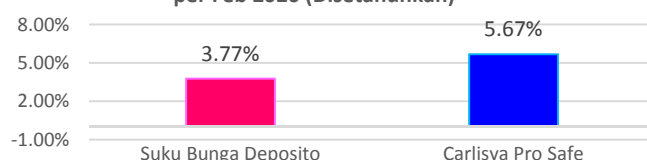
### Kebijakan Investasi

Pasar Uang termasuk Efek Pendapatan Tetap < 1 th 0-100%

### Komposisi Portofolio

Kas dan Deposito Syariah 100.00%

#### Suku Bunga Deposito vs Carlisya Pro Safe (netto) per Feb 2020 (Disetahunkan)



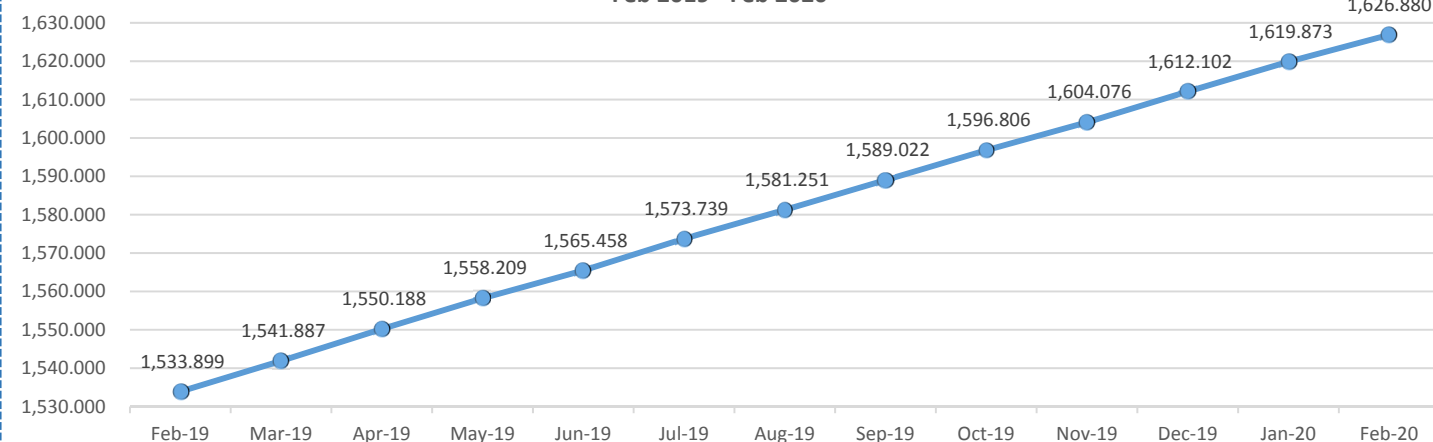
### Indikator Ekonomi

Inflasi (Feb 2020)	Inflasi (Yoy)	BI 7-day RR
0.28%	2.98%	4.75%

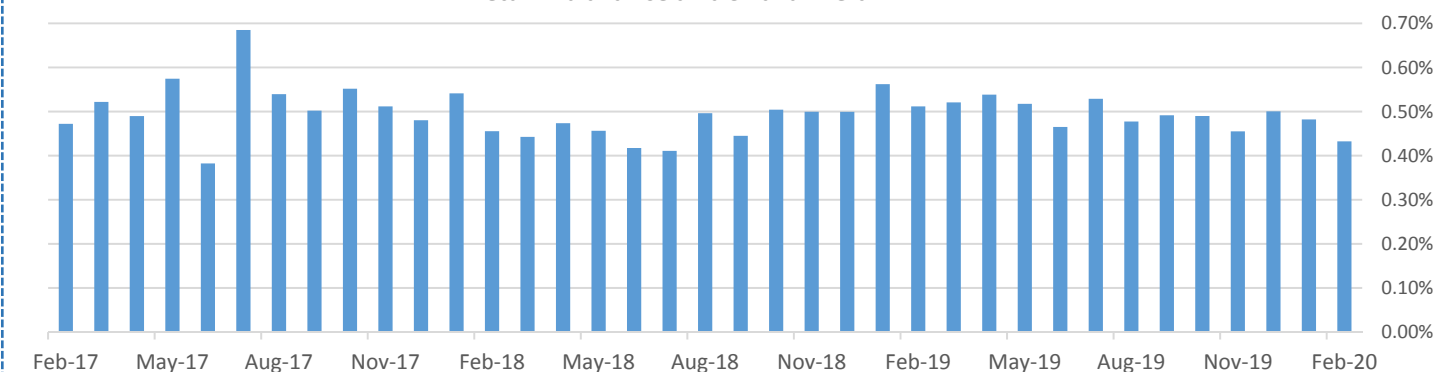
### Kinerja CARLISYA PRO SAFE

Deskripsi	Feb-20	Yoy	Disetahunkan	YTD	Sejak Peluncuran
Yield	0.43%	6.06%	5.67%	0.92%	62.69%

#### Pergerakan NAV CARLisya Pro Safe Feb 2019 - Feb 2020



#### Return Bulanan selama 3 Tahun Terakhir



#### DISCLAIMER:

INVESTASI MELALUI UNIT LINK FUND ATAU PRODUK YANG DIKAITKAN DENGAN INVESTASI MENGANDUNG RESIKO. KINERJA MASA LALU TIDAK MENCERMINKAN KINERJA MASA DATANG. CALON NASABAH WAJIB MEMBACA DAN MEMAHAMI PROPOSAL SEBELUM MEMUTUSKAN UNTUK BERINVESTASI MELALUI UNIT LINK FUND ATAU PRODUK YANG DIKAITKAN DENGAN INVESTASI.

# CARLISYA PRO SAFE

Dana Investasi Syariah Pasar Uang



31-Mar-20 NAV: 1,634.902

## CARLISYA PRO

Adalah gabungan dari Dana Tabarru' dan Dana Investasi dimana Peserta mempunyai kebebasan untuk memilih penempatan Dana Investasinya pada portfolio investasi Syariah yang disediakan pihak perusahaan.  
Resiko investasi sepenuhnya menjadi tanggung jawab peserta.

### CARLISYA PRO SAFE

**Tanggal Peluncuran** 01 Maret 2010  
**Total Dana Kelolaan** 507,415,024.76  
**Mata Uang** Rupiah  
**Bank Kustodian** PT BANK CIMB NIAGA  
**Tujuan Investasi**

Memberikan hasil investasi yang kompetitif dengan mengutamakan keamanan dan tingkat likuiditas yang tinggi.

### Kebijakan Investasi

Pasar Uang termasuk Efek Pendapatan Tetap < 1 th 0-100%

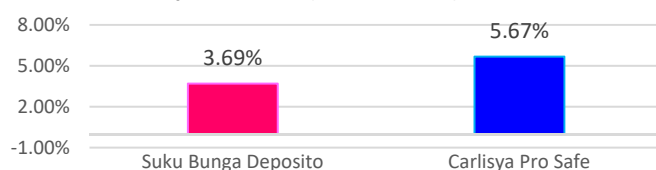
### Komposisi Portofolio

Kas dan Deposito Syariah 100.00%

### Indikator Ekonomi

Inflasi (Feb 2020)	Inflasi (Yoy)	BI 7-day RR
0.10%	2.96%	4.50%

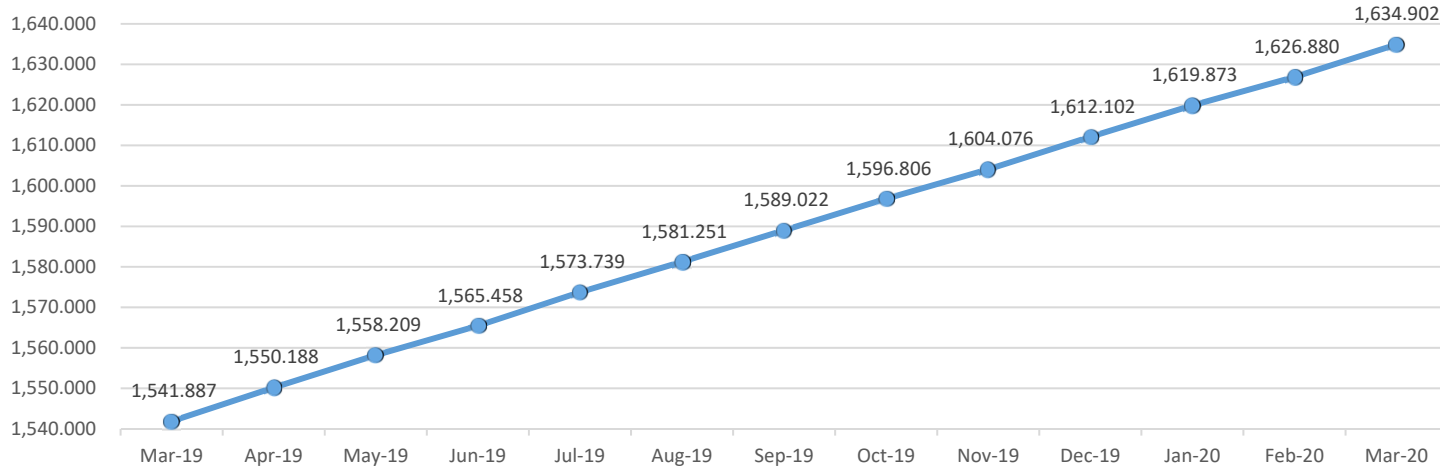
### Suku Bunga Deposito vs Carlisya Pro Safe (netto) per Feb 2020 (Disetahunkan)



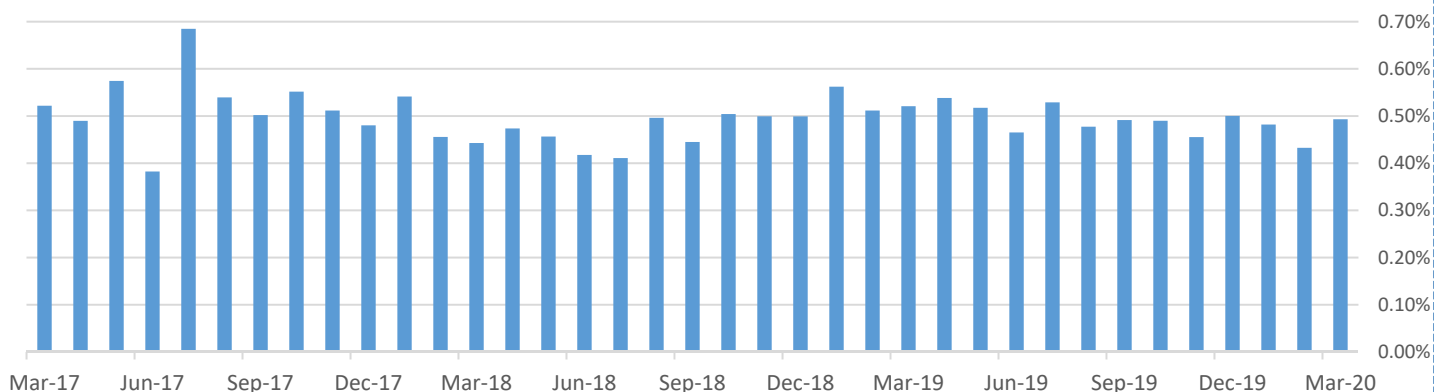
### Kinerja CARLISYA PRO SAFE

Deskripsi	Mar-20	Yoy	Disetahunkan	YTD	Sejak Peluncuran
Yield	0.49%	6.03%	5.67%	1.41%	63.49%

### Pergerakan NAV CARLisya Pro Safe Mar 2019 - Mar 2020



### Return Bulanan selama 3 Tahun Terakhir



### DISCLAIMER:

INVESTASI MELALUI UNIT LINK FUND ATAU PRODUK YANG DIKAITKAN DENGAN INVESTASI MENGANDUNG RESIKO. KINERJA MASA LALU TIDAK MENCERMINKAN KINERJA MASA DATANG. CALON NASABAH WAJIB MEMBACA DAN MEMAHAMI PROPOSAL SEBELUM MEMUTUSKAN UNTUK BERINVESTASI MELALUI UNIT LINK FUND ATAU PRODUK YANG DIKAITKAN DENGAN INVESTASI.

# CARLISYA PRO SAFE

Dana Investasi Syariah Pasar Uang



30-Apr-20 NAV: 1,642.41

## CARLISYA PRO

Adalah gabungan dari Dana Tabarru' dan Dana Investasi dimana Peserta mempunyai kebebasan untuk memilih penempatan Dana Investasinya pada portfolio investasi Syariah yang disediakan pihak perusahaan.  
Resiko investasi sepenuhnya menjadi tanggung jawab peserta.

### CARLISYA PRO SAFE

Tanggal Peluncuran	01 Maret 2010
Total Dana Kelolaan	509,701,913.72
Mata Uang	Rupiah
Bank Kustodian	PT BANK CIMB NIAGA
Tujuan Investasi	

Memberikan hasil investasi yang kompetitif dengan mengutamakan keamanan dan tingkat likuiditas yang tinggi.

### Kebijakan Investasi

Pasar Uang termasuk Efek Pendapatan Tetap < 1 th 0-100%

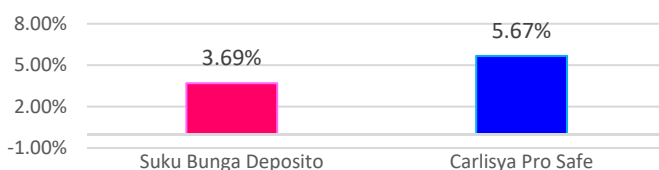
### Komposisi Portofolio

Kas dan Deposito Syariah 100.00%

### Indikator Ekonomi

Inflasi (Apr 2020)	Inflasi (Yoy)	BI 7-day RR
0.08%	2.67%	4.50%

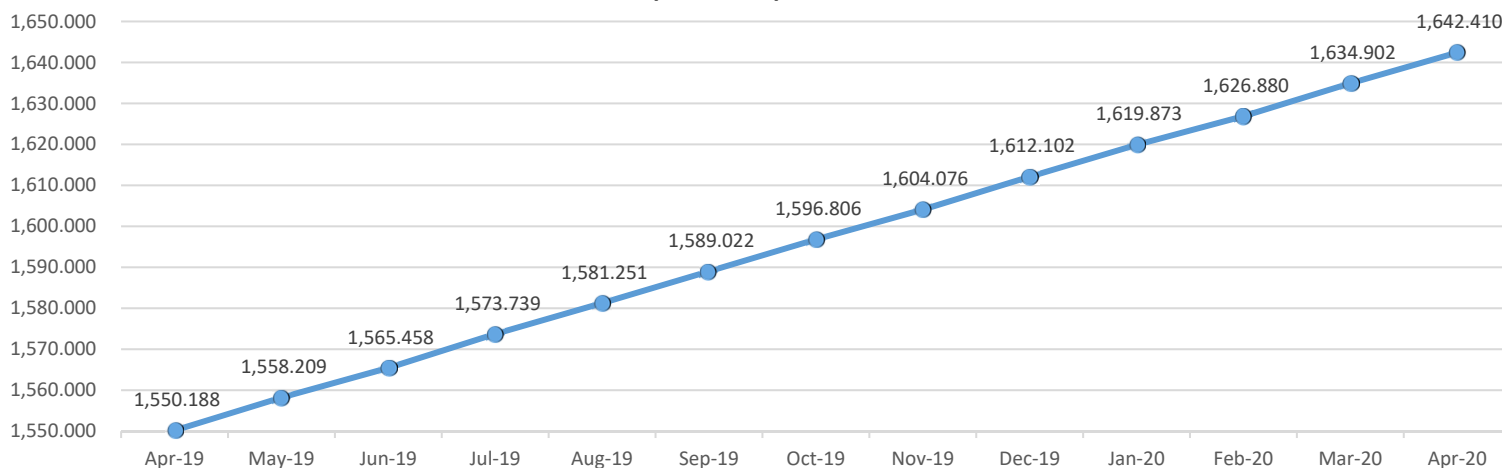
### Suku Bunga Deposito vs Carlisya Pro Safe (netto) per Feb 2020 (Disetahunkan)



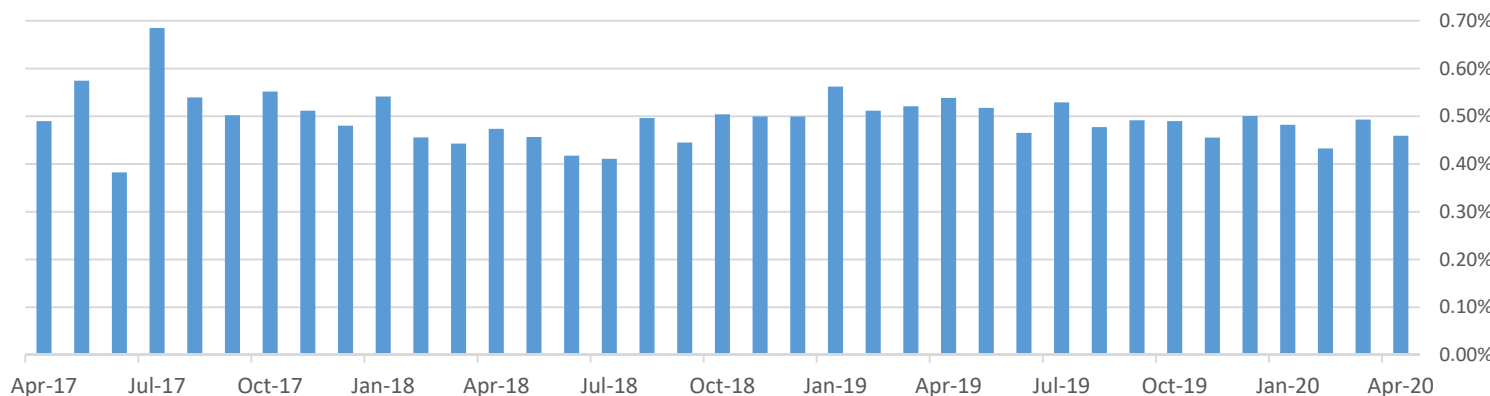
### Kinerja CARLISYA PRO SAFE

Deskripsi	Apr-20	Yoy	Disetahunkan	YTD	Sejak Peluncuran
Yield	0.46%	5.95%	5.67%	1.88%	64.24%

### Pergerakan NAV Carlisya Pro Safe Apr 2019 - Apr 2020



### Return Bulanan selama 3 Tahun Terakhir



### DISCLAIMER:

INVESTASI MELALUI UNIT LINK FUND ATAU PRODUK YANG DIKAITKAN DENGAN INVESTASI MENGANDUNG RESIKO. KINERJA MASA LALU TIDAK MENCERMINKAN KINERJA MASA DATANG. CALON NASABAH WAJIB MEMBACA DAN MEMAHAMI PROPOSAL SEBELUM MEMUTUSKAN UNTUK BERINVESTASI MELALUI UNIT LINK FUND ATAU PRODUK YANG DIKAITKAN DENGAN INVESTASI.

# CARLISYA PRO SAFE

Dana Investasi Syariah Pasar Uang



29-May-20 NAV: 1,649.893

## CARLISYA PRO

Adalah gabungan dari Dana Tabarru' dan Dana Investasi dimana Peserta mempunyai kebebasan untuk memilih penempatan Dana Investasinya pada portfolio investasi Syariah yang disediakan pihak perusahaan.  
Resiko investasi sepenuhnya menjadi tanggung jawab peserta.

### CARLISYA PRO SAFE

Tanggal Peluncuran	01 Maret 2010
Total Dana Kelolaan	511,981,158.85
Mata Uang	Rupiah
Bank Kustodian	PT BANK CIMB NIAGA
Tujuan Investasi	

Memberikan hasil investasi yang kompetitif dengan mengutamakan keamanan dan tingkat likuiditas yang tinggi.

### Kebijakan Investasi

Pasar Uang termasuk Efek Pendapatan Tetap < 1 th 0-100%

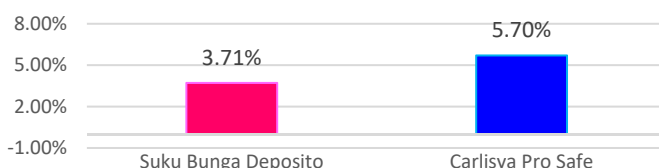
### Komposisi Portofolio

Kas dan Deposito Syariah 100.00%

### Indikator Ekonomi

Inflasi (May 2020)	Inflasi (Yoy)	BI 7-day RR
0.07%	2.19%	4.50%

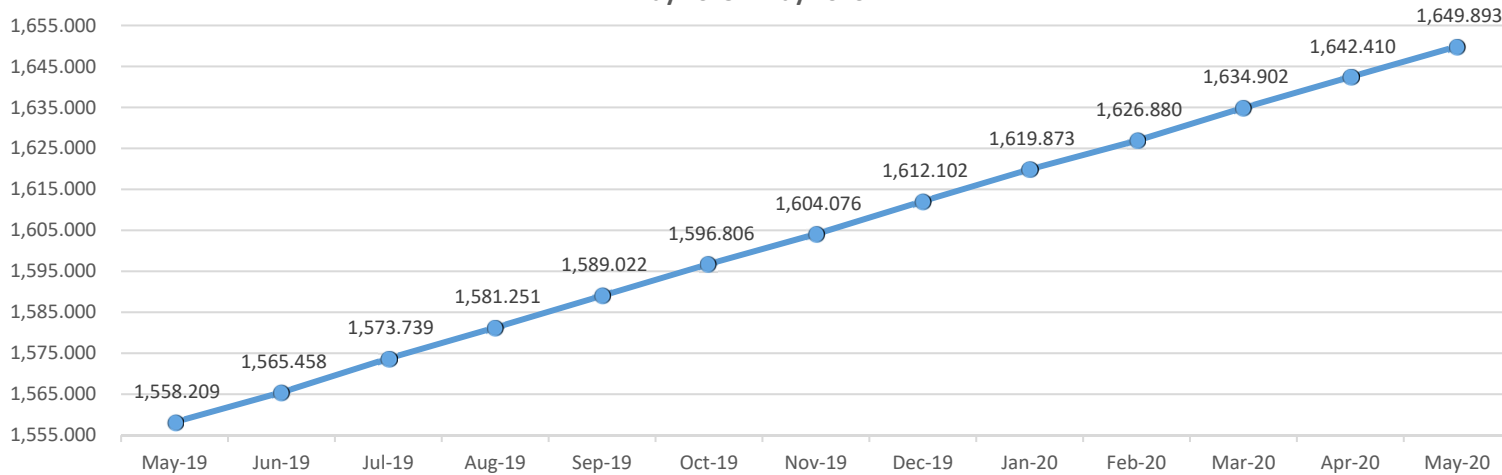
### Suku Bunga Deposito vs Carlisya Pro Safe (netto) per Feb 2020 (Disetahunkan)



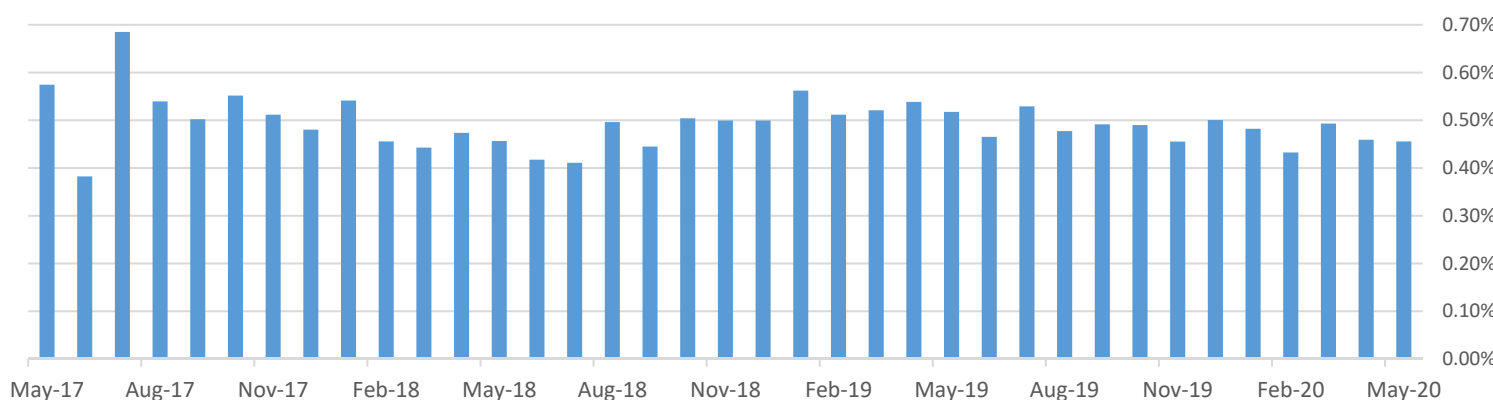
### Kinerja CARLISYA PRO SAFE

Deskripsi	May-20	Yoy	Disetahunkan	YTD	Sejak Peluncuran
Yield	0.46%	5.88%	5.70%	2.34%	64.99%

### Pergerakan NAV Carlisya Pro Safe May 2019 - May 2020



### Return Bulanan selama 3 Tahun Terakhir



### DISCLAIMER:

INVESTASI MELALUI UNIT LINK FUND ATAU PRODUK YANG DIKAITKAN DENGAN INVESTASI MENGANDUNG RESIKO. KINERJA MASA LALU TIDAK MENCERMINKAN KINERJA MASA DATANG. CALON NASABAH WAJIB MEMBACA DAN MEMAHAMI PROPOSAL SEBELUM MEMUTUSKAN UNTUK BERINVESTASI MELALUI UNIT LINK FUND ATAU PRODUK YANG DIKAITKAN DENGAN INVESTASI.

# CARLISYA PRO SAFE

Dana Investasi Syariah Pasar Uang



30-Jun-20 NAV: 1,657.804

## CARLISYA PRO

Adalah gabungan dari Dana Tabarru' dan Dana Investasi dimana Peserta mempunyai kebebasan untuk memilih penempatan Dana Investasinya pada portfolio investasi Syariah yang disediakan pihak perusahaan.  
Resiko investasi sepenuhnya menjadi tanggung jawab peserta.

## CARLISYA PRO SAFE

Tanggal Peluncuran	01 Maret 2010
Total Dana Kelolaan	514,392,753.31
Mata Uang	Rupiah
Bank Kustodian	PT BANK CIMB NIAGA
Tujuan Investasi	

Memberikan hasil investasi yang kompetitif dengan mengutamakan keamanan dan tingkat likuiditas yang tinggi.

## Kebijakan Investasi

Pasar Uang termasuk Efek Pendapatan Tetap < 1 th 0-100%

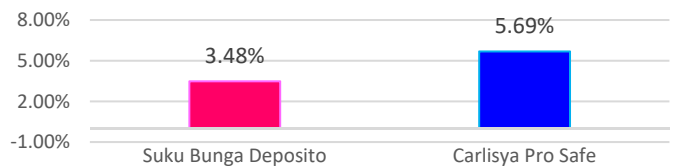
## Komposisi Portofolio

Kas dan Deposito Syariah 100.00%

## Indikator Ekonomi

Inflasi (Jun 2020)	Inflasi (Yoy)	BI 7-day RR
0.18%	1.96%	4.25%

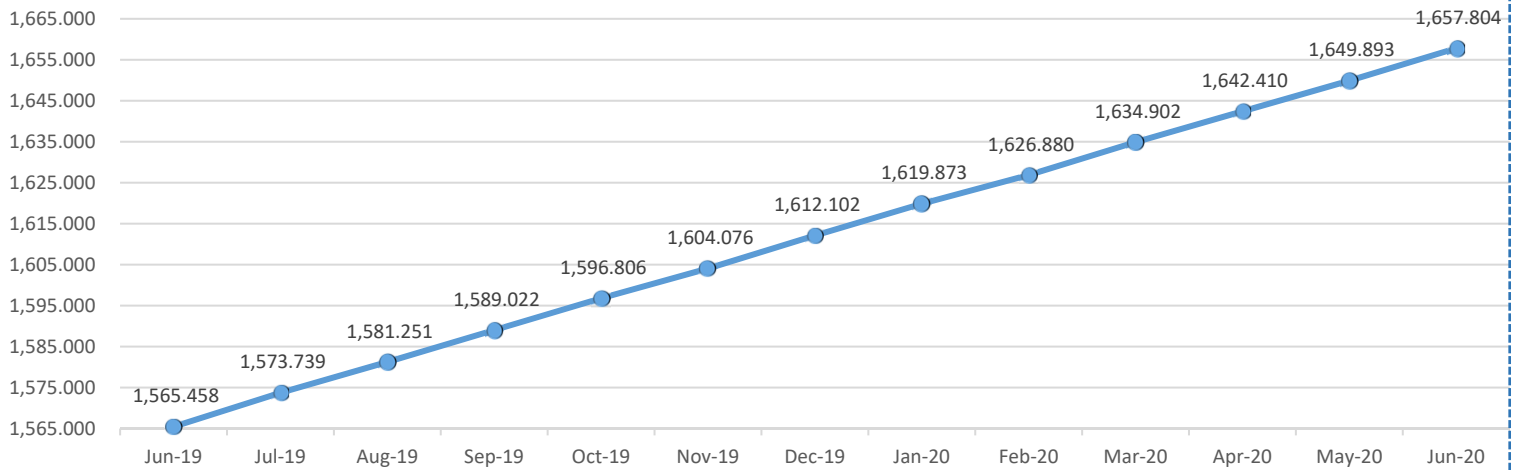
## Suku Bunga Deposito vs Carlisya Pro Safe (netto) per Jun 2020 (Disetahunkan)



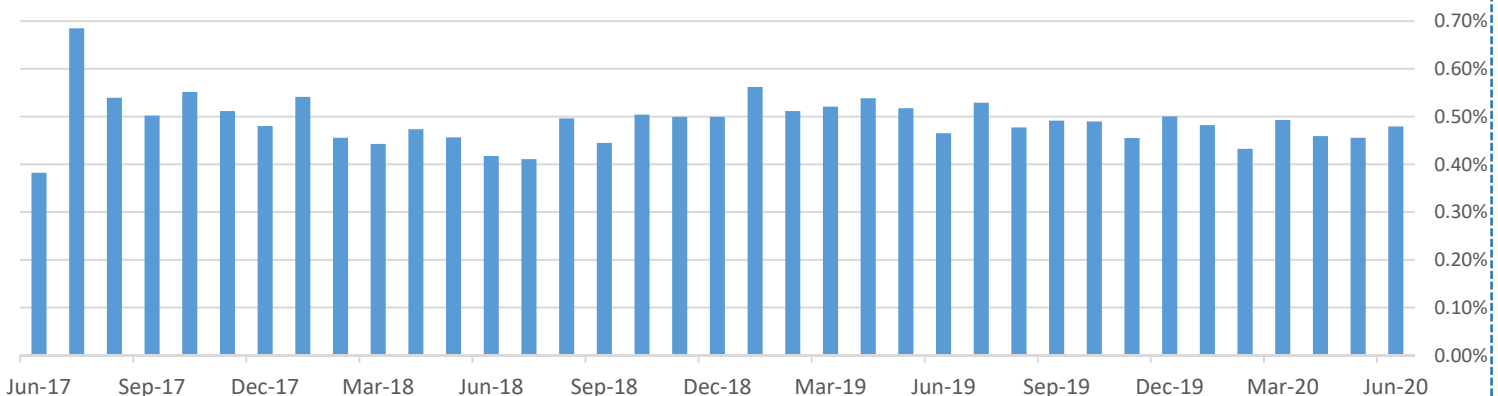
## Kinerja CARLISYA PRO SAFE

Deskripsi	Jun-20	Yoy	Disetahunkan	YTD	Sejak Peluncuran
Yield	0.48%	5.90%	5.69%	2.83%	65.78%

## Pergerakan NAV Carlisya Pro Safe Jun 2019 - Jun 2020



## Return Bulanan selama 3 Tahun Terakhir



## DISCLAIMER:

INVESTASI MELALUI UNIT LINK FUND ATAU PRODUK YANG DIKAITKAN DENGAN INVESTASI MENGANDUNG RESIKO. KINERJA MASA LALU TIDAK MENCERMINKAN KINERJA MASA DATANG. CALON NASABAH WAJIB MEMBACA DAN MEMAHAMI PROPOSAL SEBELUM MEMUTUSKAN UNTUK BERINVESTASI MELALUI UNIT LINK FUND ATAU PRODUK YANG DIKAITKAN DENGAN INVESTASI.

# CARLISYA PRO SAFE

Dana Investasi Syariah Pasar Uang



30-Jul-20 NAV: 1,665.361

## CARLISYA PRO

Adalah gabungan dari Dana Tabarru' dan Dana Investasi dimana Peserta mempunyai kebebasan untuk memilih penempatan Dana Investasinya pada portfolio investasi Syariah yang disediakan pihak perusahaan.  
Resiko investasi sepenuhnya menjadi tanggung jawab peserta.

### CARLISYA PRO SAFE

Tanggal Peluncuran	01 Maret 2010
Total Dana Kelolaan	516,694,215.24
Mata Uang	Rupiah
Bank Kustodian	PT BANK CIMB NIAGA
Tujuan Investasi	

Memberikan hasil investasi yang kompetitif dengan mengutamakan keamanan dan tingkat likuiditas yang tinggi.

### Kebijakan Investasi

Pasar Uang termasuk Efek Pendapatan Tetap < 1 th 0-100%

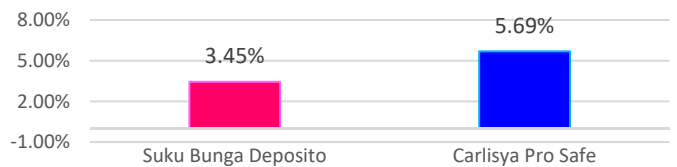
### Komposisi Portofolio

Kas dan Deposito Syariah 100.00%

### Indikator Ekonomi

Inflasi (Jul 2020)	Inflasi (Yoy)	BI 7-day RR
-0.10%	1.54%	4.00%

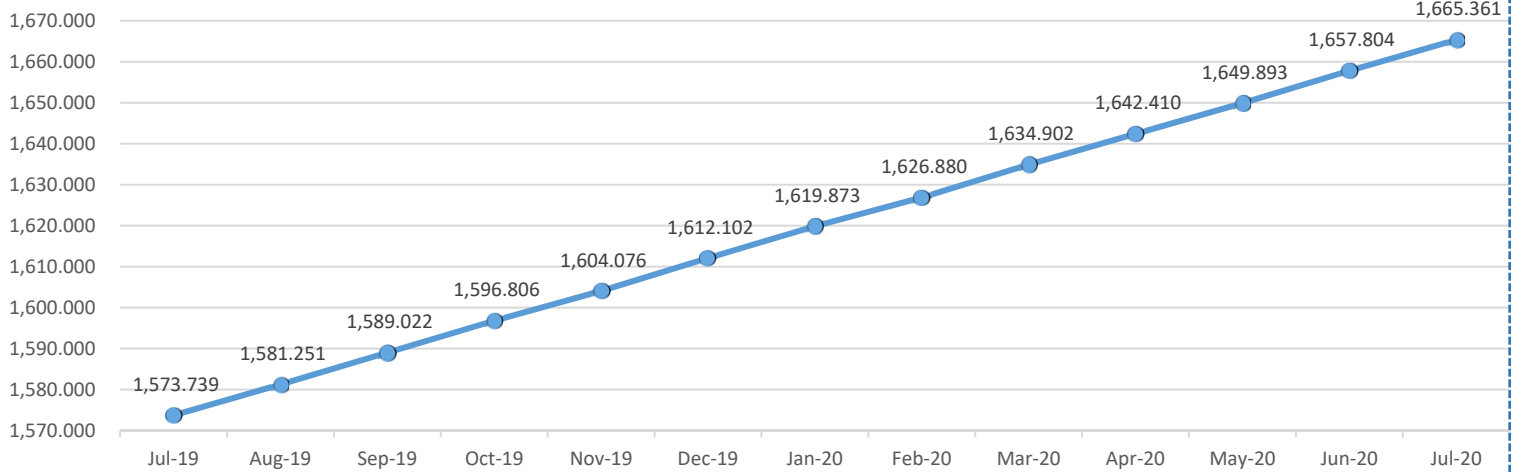
### Suku Bunga Deposito vs Carlisya Pro Safe (netto) per Jul 2020 (Disetahunkan)



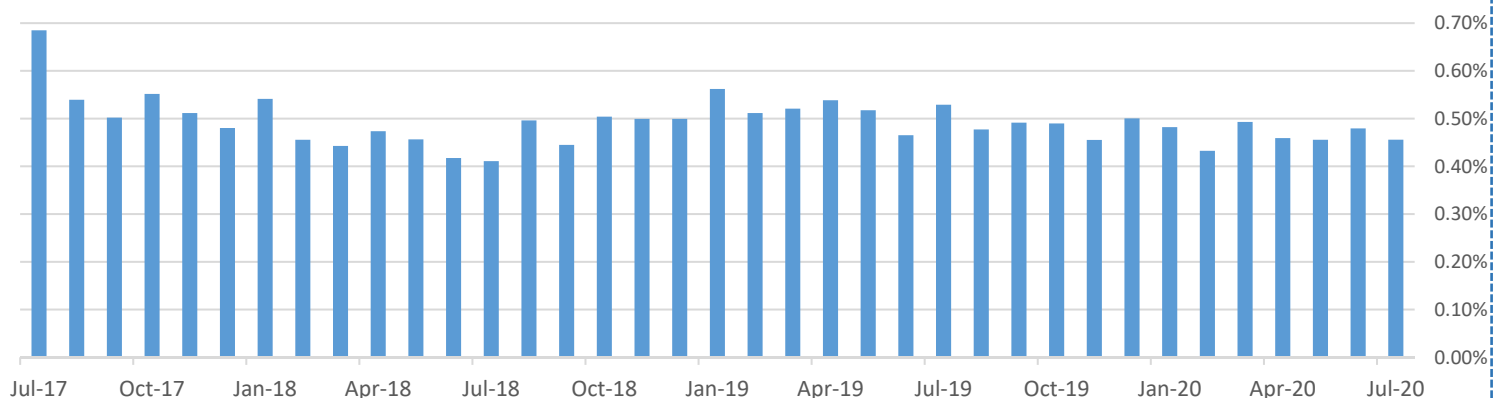
### Kinerja CARLISYA PRO SAFE

Deskripsi	Jul-20	Yoy	Disetahunkan	YTD	Sejak Peluncuran
Yield	0.46%	5.82%	5.69%	3.30%	66.54%

### Pergerakan NAV CARLisya Pro Safe Jul 2019 - Jul 2020



### Return Bulanan selama 3 Tahun Terakhir



### DISCLAIMER:

INVESTASI MELALUI UNIT LINK FUND ATAU PRODUK YANG DIKAITKAN DENGAN INVESTASI MENGANDUNG RESIKO. KINERJA MASA LALU TIDAK MENCERMINKAN KINERJA MASA DATANG. CALON NASABAH WAJIB MEMBACA DAN MEMAHAMI PROPOSAL SEBELUM MEMUTUSKAN UNTUK BERINVESTASI MELALUI UNIT LINK FUND ATAU PRODUK YANG DIKAITKAN DENGAN INVESTASI.

# CARLISYA PRO SAFE

Dana Investasi Syariah Pasar Uang



31-Aug-20 NAV: 1,673.431

## CARLISYA PRO

Adalah gabungan dari Dana Tabarru' dan Dana Investasi dimana Peserta mempunyai kebebasan untuk memilih penempatan Dana Investasinya pada portfolio investasi Syariah yang disediakan pihak perusahaan.  
Resiko investasi sepenuhnya menjadi tanggung jawab peserta.

## CARLISYA PRO SAFE

Tanggal Peluncuran	01 Maret 2010
Total Dana Kelolaan	519,154,580.92
Mata Uang	Rupiah
Bank Kustodian	PT BANK CIMB NIAGA
Tujuan Investasi	

Memberikan hasil investasi yang kompetitif dengan mengutamakan keamanan dan tingkat likuiditas yang tinggi.

## Kebijakan Investasi

Pasar Uang termasuk Efek Pendapatan Tetap < 1 th 0-100%

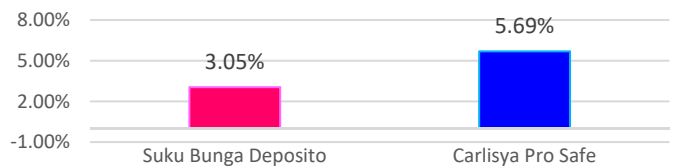
## Komposisi Portofolio

Kas dan Deposito Syariah 100.00%

## Indikator Ekonomi

Inflasi (Aug 2020)	Inflasi (Yoy)	BI 7-day RR
-0.05%	1.32%	4.00%

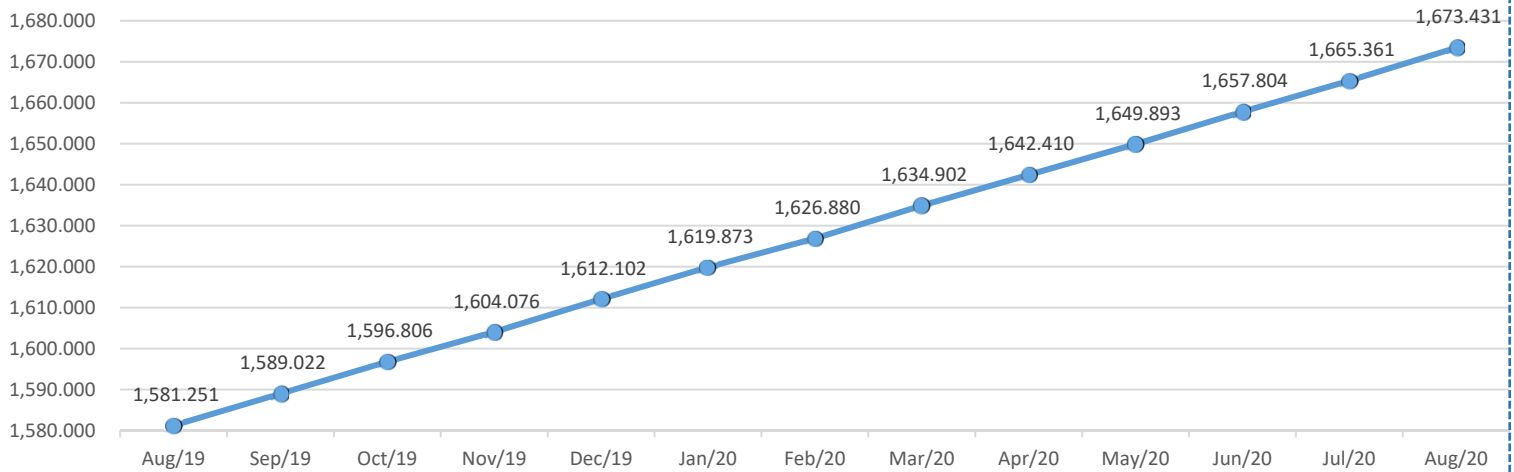
## Suku Bunga Deposito vs Carlisya Pro Safe (netto) per Aug 2020 (Disetahunkan)



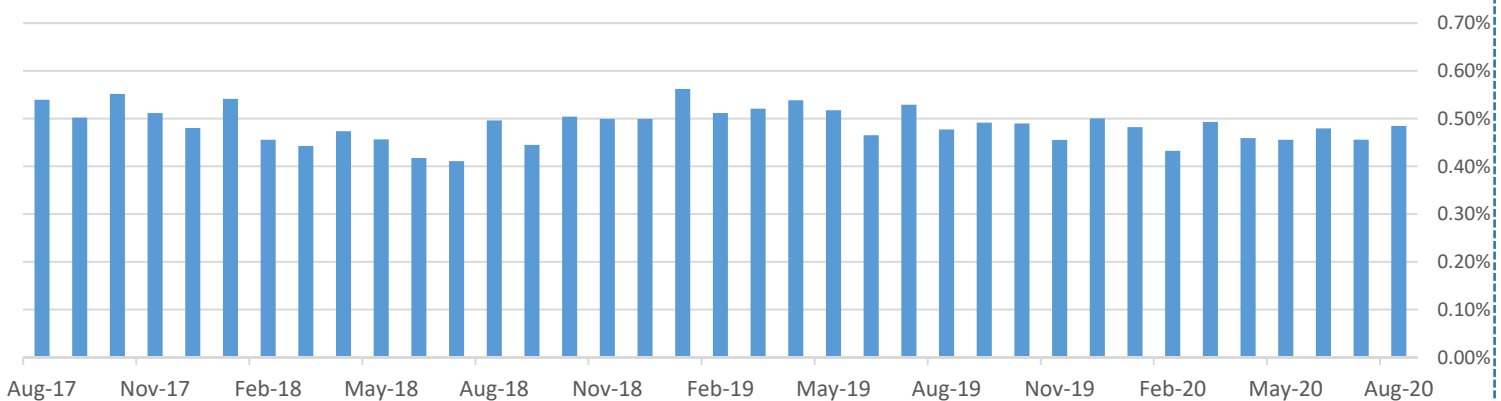
## Kinerja CARLISYA PRO SAFE

Deskripsi	Aug-20	Yoy	Disetahunkan	YTD	Sejak Peluncuran
Yield	0.48%	5.83%	5.69%	3.80%	67.34%

## Pergerakan NAV CARLisya Pro Safe Aug 2019 - Aug 2020



## Return Bulanan selama 3 Tahun Terakhir



## DISCLAIMER:

INVESTASI MELALUI UNIT LINK FUND ATAU PRODUK YANG DIKAITKAN DENGAN INVESTASI MENGANDUNG RESIKO. KINERJA MASA LALU TIDAK MENCERMINKAN KINERJA MASA DATANG. CALON NASABAH WAJIB MEMBACA DAN MEMAHAMI PROPOSAL SEBELUM MEMUTUSKAN UNTUK BERINVESTASI MELALUI UNIT LINK FUND ATAU PRODUK YANG DIKAITKAN DENGAN INVESTASI.



# CARLISYA PRO SAFE

Dana Investasi Syariah Pasar Uang



30-Sep-20 NAV: 1,680.741

## CARLISYA PRO

Adalah gabungan dari Dana Tabarru' dan Dana Investasi dimana Peserta mempunyai kebebasan untuk memilih penempatan Dana Investasinya pada portfolio investasi Syariah yang disediakan pihak perusahaan.  
Resiko investasi sepenuhnya menjadi tanggung jawab peserta.

## CARLISYA PRO SAFE

**Tanggal Peluncuran** 01 Maret 2010  
**Total Dana Kelolaan** 521,379,330.17  
**Mata Uang** Rupiah  
**Bank Kustodian** PT BANK CIMB NIAGA  
**Tujuan Investasi**

Memberikan hasil investasi yang kompetitif dengan mengutamakan keamanan dan tingkat likuiditas yang tinggi.

## Kebijakan Investasi

Pasar Uang termasuk Efek Pendapatan Tetap < 1 th 0-100%

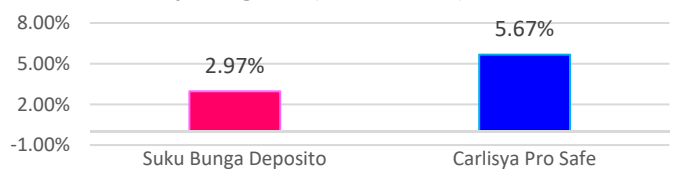
## Komposisi Portofolio

Kas dan Deposito Syariah 100.00%

## Indikator Ekonomi

Inflasi (Sep 2020)	Inflasi (Yoy)	BI 7-day RR
-0.05%	1.42%	4.00%

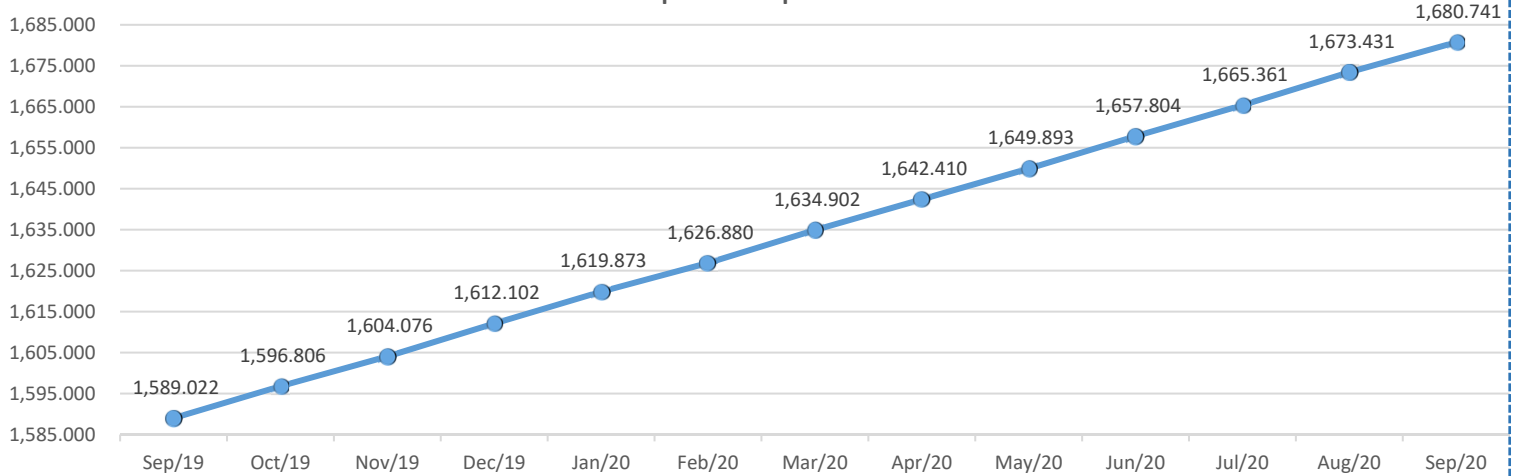
## Suku Bunga Deposito vs Carlisya Pro Safe (netto) per Aug 2020 (Disetahunkan)



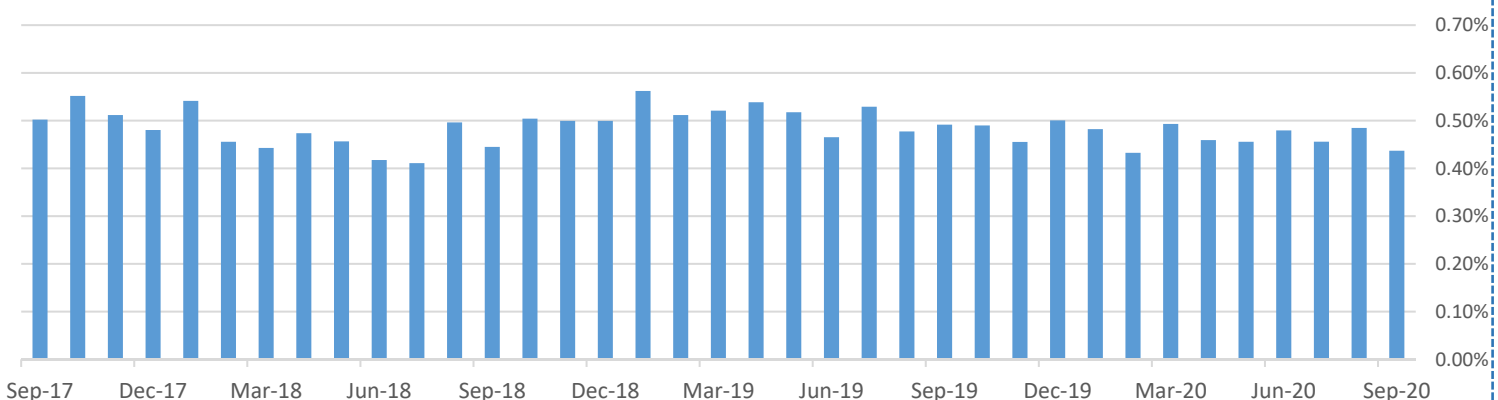
## Kinerja CARLISYA PRO SAFE

Deskripsi	Sep-20	Yoy	Disetahunkan	YTD	Sejak Peluncuran
Yield	0.44%	5.77%	5.67%	4.26%	68.07%

## Pergerakan NAV CARLisya Pro Safe Sep 2019 - Sep 2020



## Return Bulanan selama 3 Tahun Terakhir



## DISCLAIMER:

INVESTASI MELALUI UNIT LINK FUND ATAU PRODUK YANG DIKAITKAN DENGAN INVESTASI MENGANDUNG RESIKO. KINERJA MASA LALU TIDAK MENCERMINKAN KINERJA MASA DATANG. CALON NASABAH WAJIB MEMBACA DAN MEMAHAMI PROPOSAL SEBELUM MEMUTUSKAN UNTUK BERINVESTASI MELALUI UNIT LINK FUND ATAU PRODUK YANG DIKAITKAN DENGAN INVESTASI.

# CARLISYA PRO SAFE

Dana Investasi Syariah Pasar Uang



27-Oct-20 NAV: 1,687.293

## CARLISYA PRO

Adalah gabungan dari Dana Tabarru' dan Dana Investasi dimana Peserta mempunyai kebebasan untuk memilih penempatan Dana Investasinya pada portfolio investasi Syariah yang disediakan pihak perusahaan.  
Resiko investasi sepenuhnya menjadi tanggung jawab peserta.

## CARLISYA PRO SAFE

**Tanggal Peluncuran** 01 Maret 2010  
**Total Dana Kelolaan** 523,368,462.97  
**Mata Uang** Rupiah  
**Bank Kustodian** PT BANK CIMB NIAGA  
**Tujuan Investasi**

Memberikan hasil investasi yang kompetitif dengan mengutamakan keamanan dan tingkat likuiditas yang tinggi.

## Kebijakan Investasi

Pasar Uang termasuk Efek Pendapatan Tetap < 1 th 0-100%

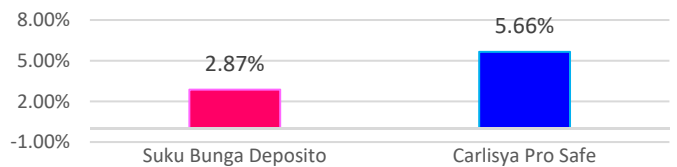
## Komposisi Portofolio

Kas dan Deposito Syariah 100.00%

## Indikator Ekonomi

Inflasi (Oct 2020)	Inflasi (Yoy)	BI 7-day RR
0.07%	1.44%	4.00%

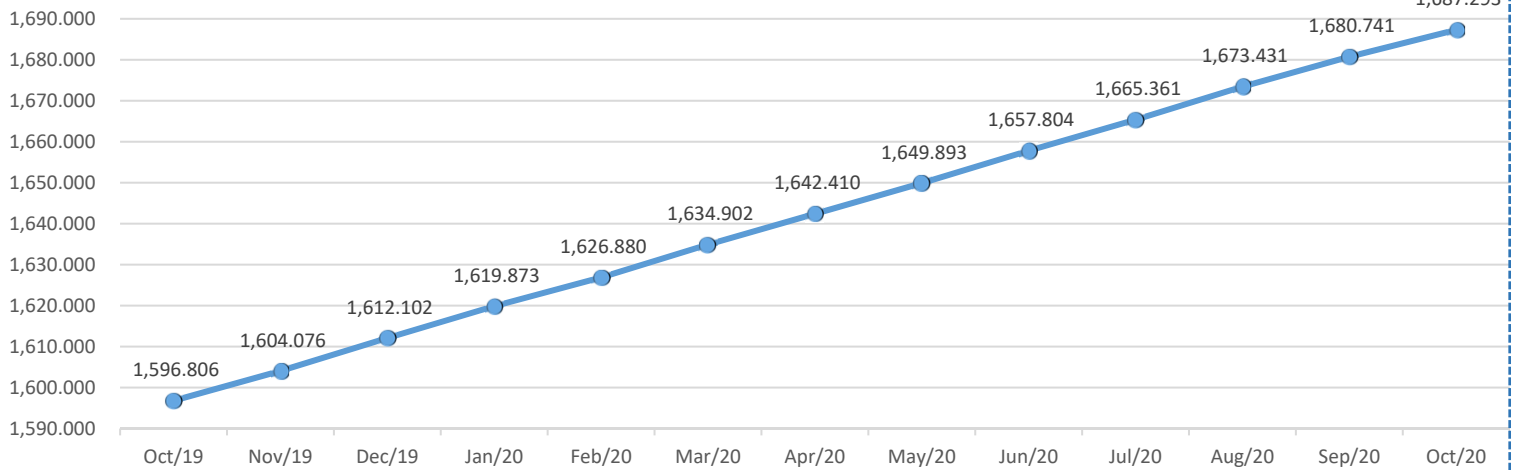
## Suku Bunga Deposito vs Carlisya Pro Safe (netto) per Oct 2020 (Disetahunkan)



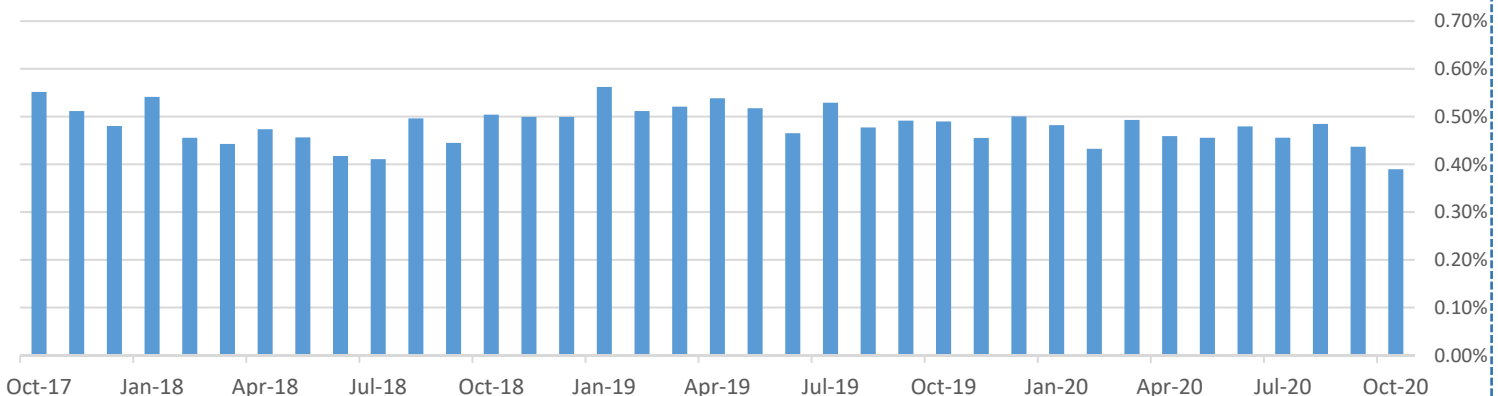
## Kinerja CARLISYA PRO SAFE

Deskripsi	Oct-20	Yoy	Disetahunkan	YTD	Sejak Peluncuran
Yield	0.39%	5.67%	5.66%	4.66%	68.73%

## Pergerakan NAV CARLisya Pro Safe Oct 2019 - Oct 2020



## Return Bulanan selama 3 Tahun Terakhir



## DISCLAIMER:

INVESTASI MELALUI UNIT LINK FUND ATAU PRODUK YANG DIKAITKAN DENGAN INVESTASI MENGANDUNG RESIKO. KINERJA MASA LALU TIDAK MENCERMINKAN KINERJA MASA DATANG. CALON NASABAH WAJIB MEMBACA DAN MEMAHAMI PROPOSAL SEBELUM MEMUTUSKAN UNTUK BERINVESTASI MELALUI UNIT LINK FUND ATAU PRODUK YANG DIKAITKAN DENGAN INVESTASI.

# CARLISYA PRO SAFE

Dana Investasi Syariah Pasar Uang



30-Nov-20 NAV: 1,695.577

## CARLISYA PRO

Adalah gabungan dari Dana Tabarru' dan Dana Investasi dimana Peserta mempunyai kebebasan untuk memilih penempatan Dana Investasinya pada portfolio investasi Syariah yang disediakan pihak perusahaan.  
Resiko investasi sepenuhnya menjadi tanggung jawab peserta.

## CARLISYA PRO SAFE

Tanggal Peluncuran	01 Maret 2010
Total Dana Kelolaan	525,894,582.08
Mata Uang	Rupiah
Bank Kustodian	PT BANK CIMB NIAGA
Tujuan Investasi	

Memberikan hasil investasi yang kompetitif dengan mengutamakan keamanan dan tingkat likuiditas yang tinggi.

## Kebijakan Investasi

Pasar Uang termasuk Efek Pendapatan Tetap < 1 th 0-100%

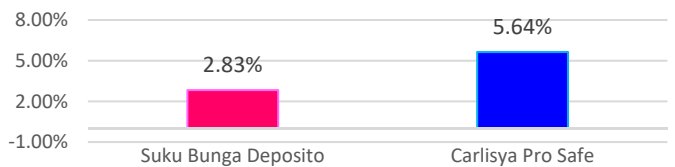
## Komposisi Portofolio

Kas dan Deposito Syariah 100.00%

## Indikator Ekonomi

Inflasi (Nov 2020)	Inflasi (Yoy)	BI 7-day RR
0.28%	1.59%	3.75%

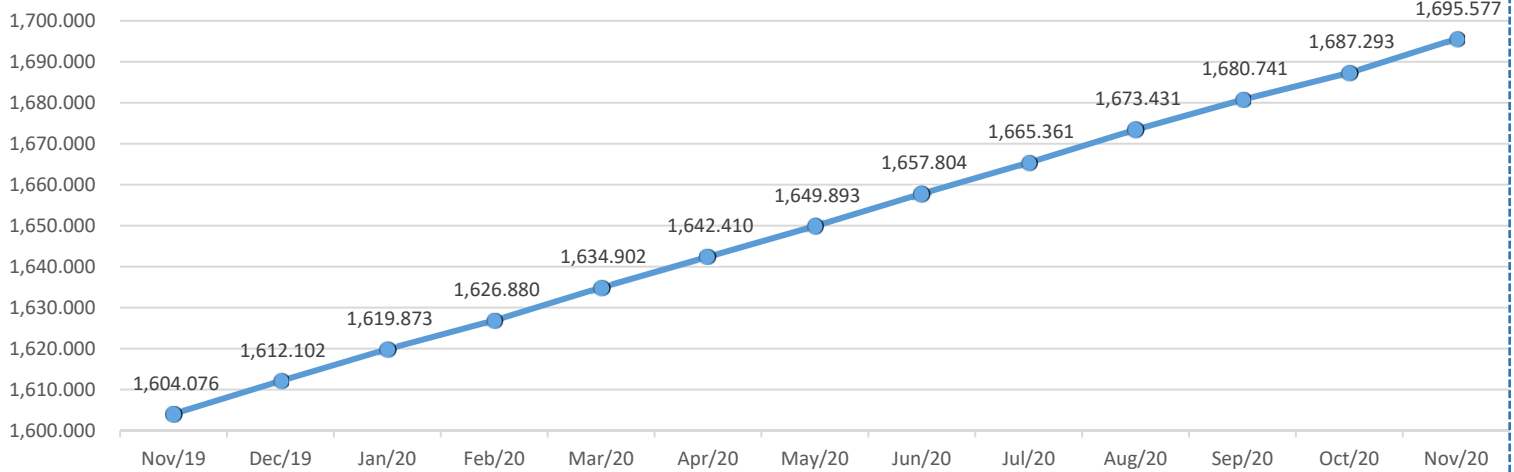
## Suku Bunga Deposito vs Carlisya Pro Safe (netto) per Nov 2020 (Disetahunkan)



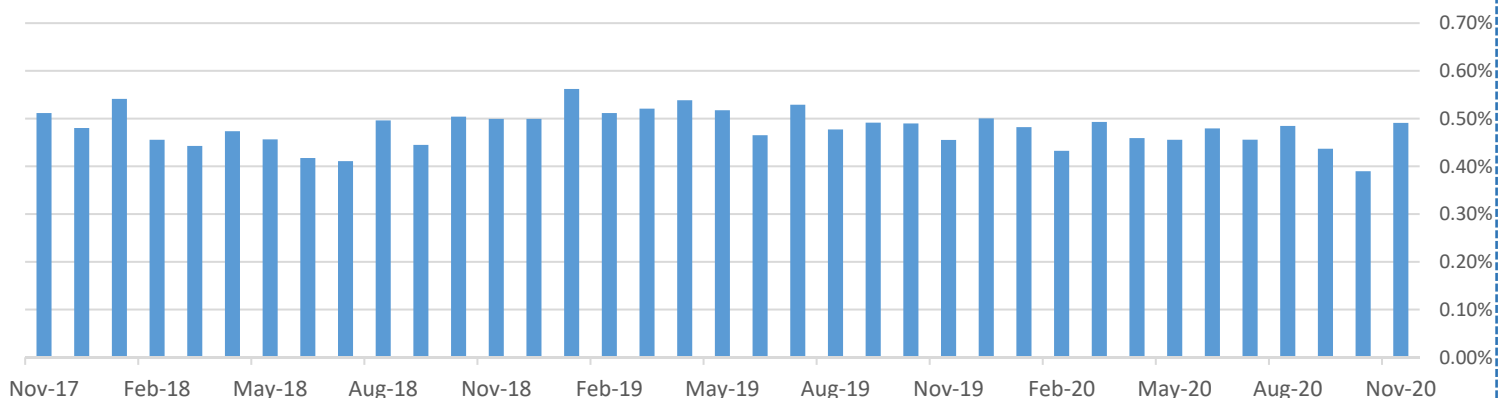
## Kinerja CARLISYA PRO SAFE

Deskripsi	Nov-20	Yoy	Disetahunkan	YTD	Sejak Peluncuran
Yield	0.49%	5.70%	5.64%	5.18%	69.56%

## Pergerakan NAV CARLisya Pro Safe Nov 2019 - Nov 2020



## Return Bulanan selama 3 Tahun Terakhir



## DISCLAIMER:

INVESTASI MELALUI UNIT LINK FUND ATAU PRODUK YANG DIKAITKAN DENGAN INVESTASI MENGANDUNG RESIKO. KINERJA MASA LALU TIDAK MENCERMINKAN KINERJA MASA DATANG. CALON NASABAH WAJIB MEMBACA DAN MEMAHAMI PROPOSAL SEBELUM MEMUTUSKAN UNTUK BERINVESTASI MELALUI UNIT LINK FUND ATAU PRODUK YANG DIKAITKAN DENGAN INVESTASI.