

# CARLISYA PRO FIXED



Dana Investasi Syariah Pendapatan Tetap

31-Jan-20 NAV: 1,848.089

## CARLISYA PRO

Adalah gabungan dari Dana Tabarru' dan Dana Investasi dimana Peserta mempunyai kebebasan untuk memilih penempatan Dana Investasinya pada portfolio investasi Syariah yang disediakan pihak perusahaan.  
Resiko investasi sepenuhnya menjadi tanggung jawab peserta.

### CARLISYA PRO FIXED

**Tanggal Peluncuran** 01 Maret 2010  
**Total Dana Kelolaan** 2,295,995,581.29  
**Mata Uang** Rupiah  
**Bank Kustodian** PT BANK CIMB NIAGA  
**Tujuan Investasi**

Mengoptimalkan hasil investasi dengan menjaga keamanan dan resiko pada tingkat yang dapat diterima (tolerable risk).

### Kebijakan Investasi

Pasar Uang 0-80%  
Efek Pendapatan Tetap 20-100%

### Komposisi Portofolio

Deposito Syariah 7.76%  
Obligasi Syariah 92.24%

### Komposisi & Rating Investasi Obligasi

- Keuangan 14.29% AAA 100.00%  
- Infrastruktur 85.71%

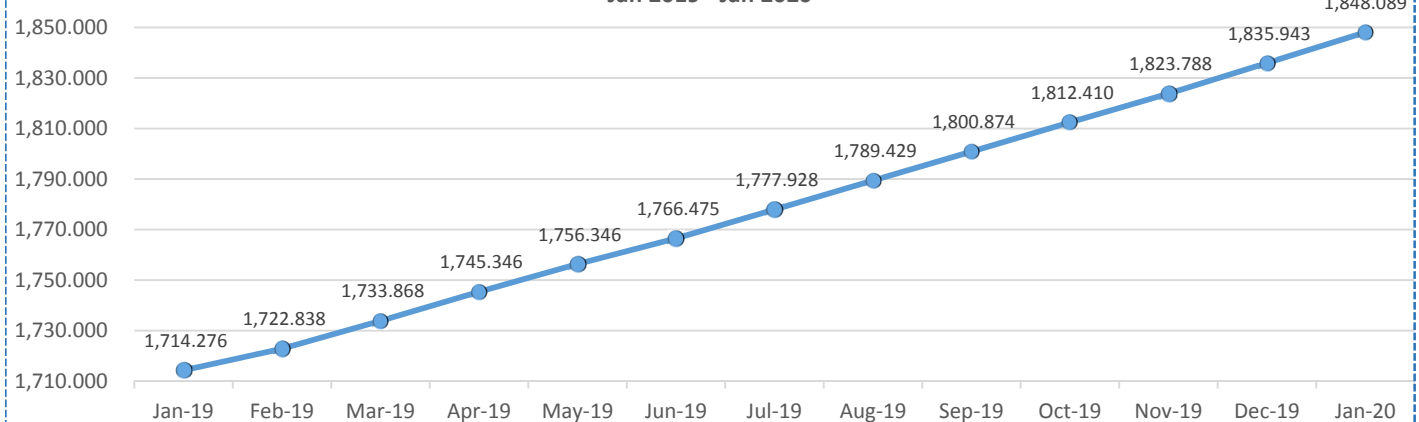
### Indikator Ekonomi

Inflasi (Jan 2020)	Inflasi (Yoy)	BI 7-day RR
0.39%	2.68%	5.00%

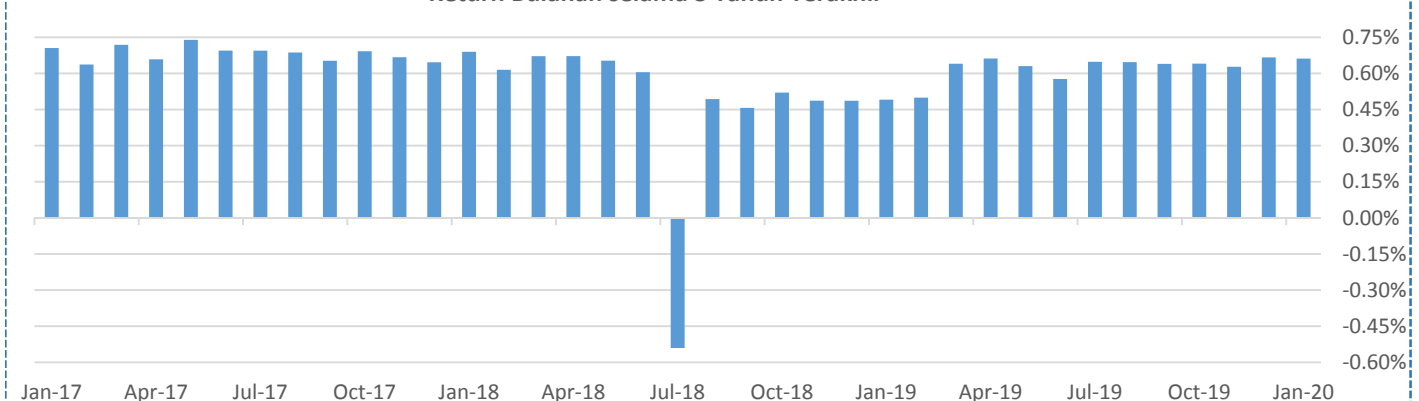
### Kinerja CARLISYA PRO FIXED

Deskripsi	Jan-20	Yoy	Disetahunkan	YTD	Sejak Peluncuran
Yield	0.66%	7.81%	7.79%	0.66%	84.81%

Pergerakan NAV CARLISYA Pro Fixed  
Jan 2019 - Jan 2020



Return Bulanan selama 3 Tahun Terakhir



#### DISCLAIMER:

INVESTASI MELALUI UNIT LINK FUND ATAU PRODUK YANG DIKAITKAN DENGAN INVESTASI MENGANDUNG RESIKO. KINERJA MASA LALU TIDAK MENCERMINKAN KINERJA MASA DATANG. CALON NASABAH WAJIB MEMBACA DAN MEMAHAMI PROPOSAL SEBELUM MEMUTUSKAN UNTUK BERINVESTASI MELALUI UNIT LINK FUND ATAU PRODUK YANG DIKAITKAN DENGAN INVESTASI.

# CARLISYA PRO FIXED



Dana Investasi Syariah Pendapatan Tetap

28-Feb-20 NAV: 1,859.187

## CARLISYA PRO

Adalah gabungan dari Dana Tabarru' dan Dana Investasi dimana Peserta mempunyai kebebasan untuk memilih penempatan Dana Investasinya pada portfolio investasi Syariah yang disediakan pihak perusahaan.  
Resiko investasi sepenuhnya menjadi tanggung jawab peserta.

### CARLISYA PRO FIXED

**Tanggal Peluncuran** 01 Maret 2010  
**Total Dana Kelolaan** 2,332,426,383.50  
**Mata Uang** Rupiah  
**Bank Kustodian** PT BANK CIMB NIAGA

**Tujuan Investasi**  
Mengoptimalkan hasil investasi dengan menjaga keamanan dan resiko pada tingkat yang dapat diterima (tolerable risk).

### Kebijakan Investasi

Pasar Uang 0-80%  
Efek Pendapatan Tetap 20-100%

### Komposisi Portofolio

Deposito Syariah 8.63%  
Obligasi Syariah 91.37%

### Komposisi & Rating Investasi Obligasi

- Keuangan 14.29% AAA 100.00%  
- Infrastruktur 85.71%

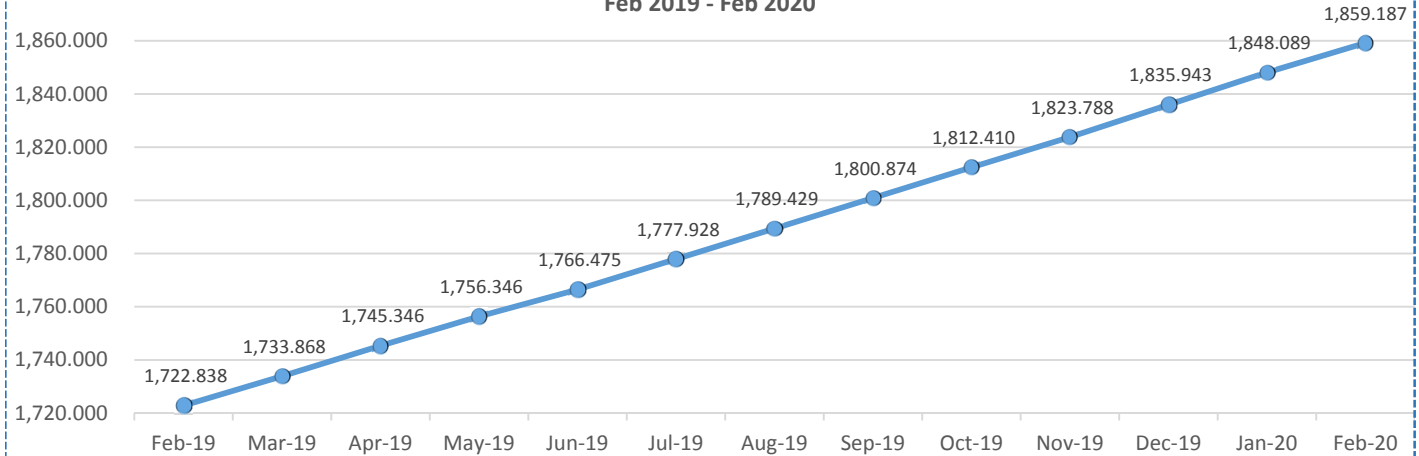
### Indikator Ekonomi

Inflasi (Feb 2020)	Inflasi (Yoy)	BI 7-day RR
0.28%	2.98%	4.75%

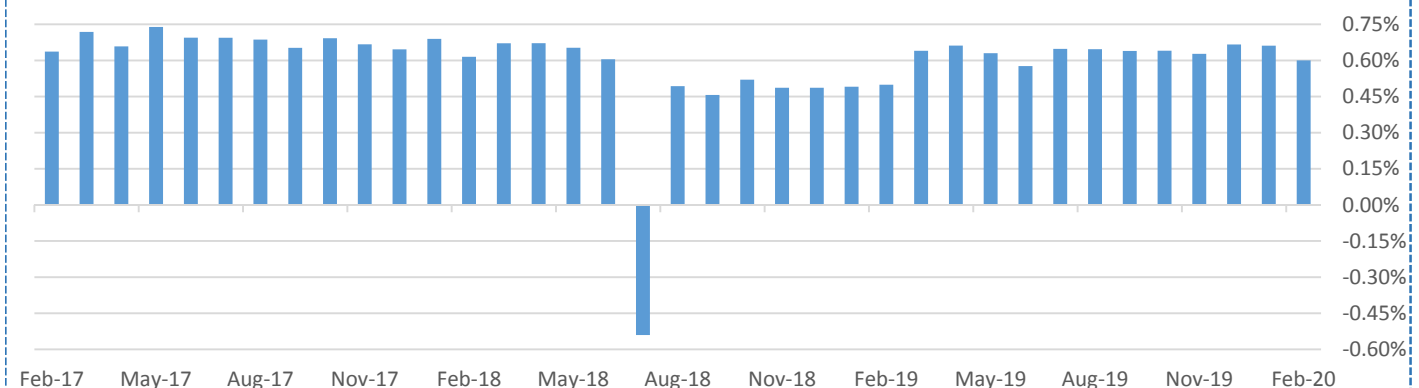
## Kinerja CARLISYA PRO FIXED

Deskripsi	Feb-20	Yoy	Disetahunkan	YTD	Sejak Peluncuran
Yield	0.60%	7.91%	7.83%	1.27%	85.92%

Pergerakan NAV CARLISYA Pro Fixed  
Feb 2019 - Feb 2020



Return Bulanan selama 3 Tahun Terakhir



### DISCLAIMER:

INVESTASI MELALUI UNIT LINK FUND ATAU PRODUK YANG DIKAITKAN DENGAN INVESTASI MENGANDUNG RESIKO. KINERJA MASA LALU TIDAK MENCERMINKAN KINERJA MASA DATANG. CALON NASABAH WAJIB MEMBACA DAN MEMAHAMI PROPOSAL SEBELUM MEMUTUSKAN UNTUK BERINVESTASI MELALUI UNIT LINK FUND ATAU PRODUK YANG DIKAITKAN DENGAN INVESTASI.

# CARLISYA PRO FIXED

Dana Investasi Syariah Pendapatan Tetap



31-Mar-20 NAV: 1,871.892

## CARLISYA PRO

Adalah gabungan dari Dana Tabarru' dan Dana Investasi dimana Peserta mempunyai kebebasan untuk memilih penempatan Dana Investasinya pada portfolio investasi Syariah yang disediakan pihak perusahaan.  
Resiko investasi sepenuhnya menjadi tanggung jawab peserta.

### CARLISYA PRO FIXED

**Tanggal Peluncuran** 01 Maret 2010  
**Total Dana Kelolaan** 2,261,346,416.17  
**Mata Uang** Rupiah  
**Bank Kustodian** PT BANK CIMB NIAGA  
**Tujuan Investasi**

Mengoptimalkan hasil investasi dengan menjaga keamanan dan resiko pada tingkat yang dapat diterima (tolerable risk).

### Kebijakan Investasi

Pasar Uang 0-80%  
 Efek Pendapatan Tetap 20-100%

### Komposisi Portofolio

Deposito Syariah 6.14%  
 Obligasi Syariah 93.86%

### Komposisi & Rating Investasi Obligasi

- Keuangan 14.29% AAA 100.00%  
 - Infrastruktur 85.71%

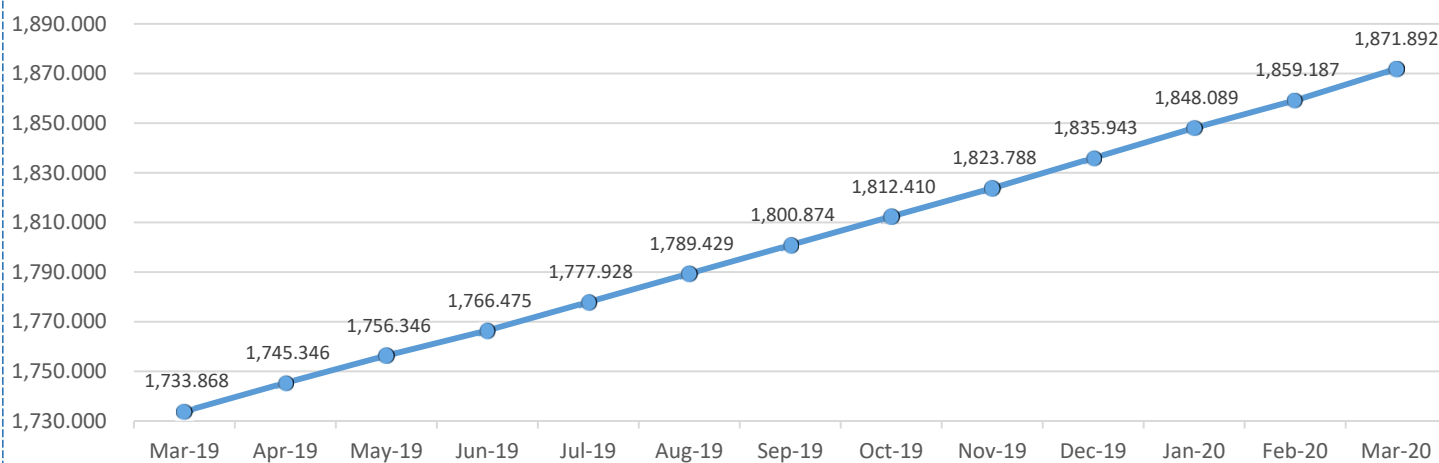
### Indikator Ekonomi

Inflasi (Feb 2020)	Inflasi (Yoy)	BI 7-day RR
0.10%	2.96%	4.50%

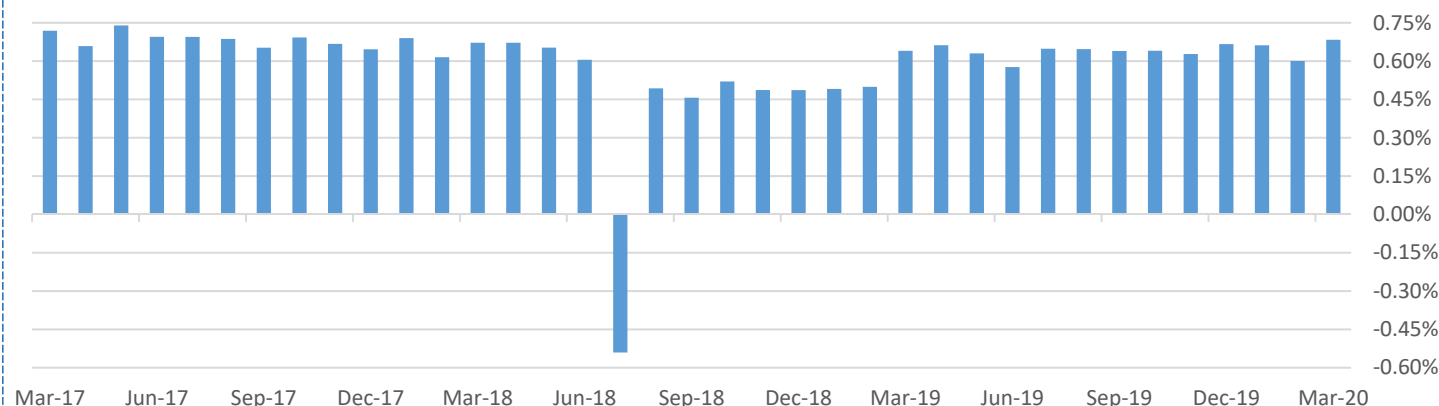
### Kinerja CARLISYA PRO FIXED

Deskripsi	Mar-20	Yoy	Disetahunkan	YTD	Sejak Peluncuran
Yield	0.68%	7.96%	7.85%	1.96%	87.19%

Pergerakan NAV CARLisya Pro Fixed  
Mar 2019 - Mar 2020



Return Bulanan selama 3 Tahun Terakhir



#### DISCLAIMER:

INVESTASI MELALUI UNIT LINK FUND ATAU PRODUK YANG DIKAITKAN DENGAN INVESTASI MENGANDUNG RESIKO. KINERJA MASA LALU TIDAK MENCERMINKAN KINERJA MASA DATANG. CALON NASABAH WAJIB MEMBACA DAN MEMAHAMI PROPOSAL SEBELUM MEMUTUSKAN UNTUK BERINVESTASI MELALUI UNIT LINK FUND ATAU PRODUK YANG DIKAITKAN DENGAN INVESTASI.

# CARLISYA PRO FIXED



Dana Investasi Syariah Pendapatan Tetap

30-Apr-20 NAV: 1,884.237

## CARLISYA PRO

Adalah gabungan dari Dana Tabarru' dan Dana Investasi dimana Peserta mempunyai kebebasan untuk memilih penempatan Dana Investasinya pada portfolio investasi Syariah yang disediakan pihak perusahaan.  
Resiko investasi sepenuhnya menjadi tanggung jawab peserta.

### CARLISYA PRO FIXED

**Tanggal Peluncuran** 01 Maret 2010  
**Total Dana Kelolaan** 2,259,563,092.24  
**Mata Uang** Rupiah  
**Bank Kustodian** PT BANK CIMB NIAGA  
**Tujuan Investasi**

Mengoptimalkan hasil investasi dengan menjaga keamanan dan resiko pada tingkat yang dapat diterima (tolerable risk).

### Kebijakan Investasi

Pasar Uang 0-80%  
Efek Pendapatan Tetap 20-100%

### Komposisi Portofolio

Deposito Syariah 6.27%  
Obligasi Syariah 93.73%

### Komposisi & Rating Investasi Obligasi

- Keuangan 14.29% AAA 100.00%  
- Infrastruktur 85.71%

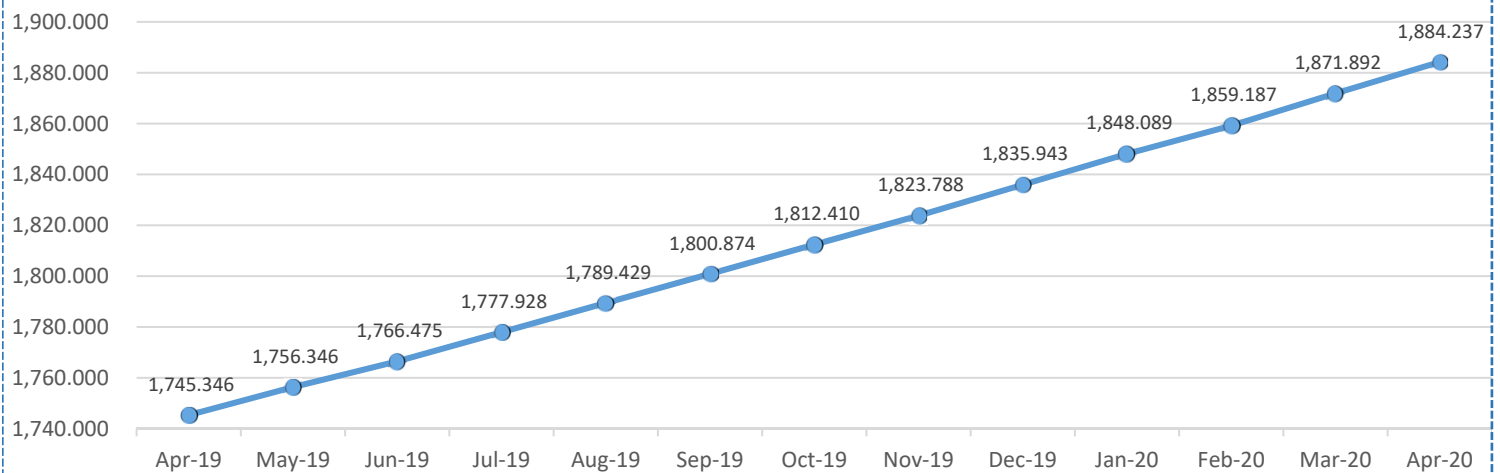
### Indikator Ekonomi

Inflasi (Apr 2020)	Inflasi (Yoy)	BI 7-day RR
0.08%	2.67%	4.50%

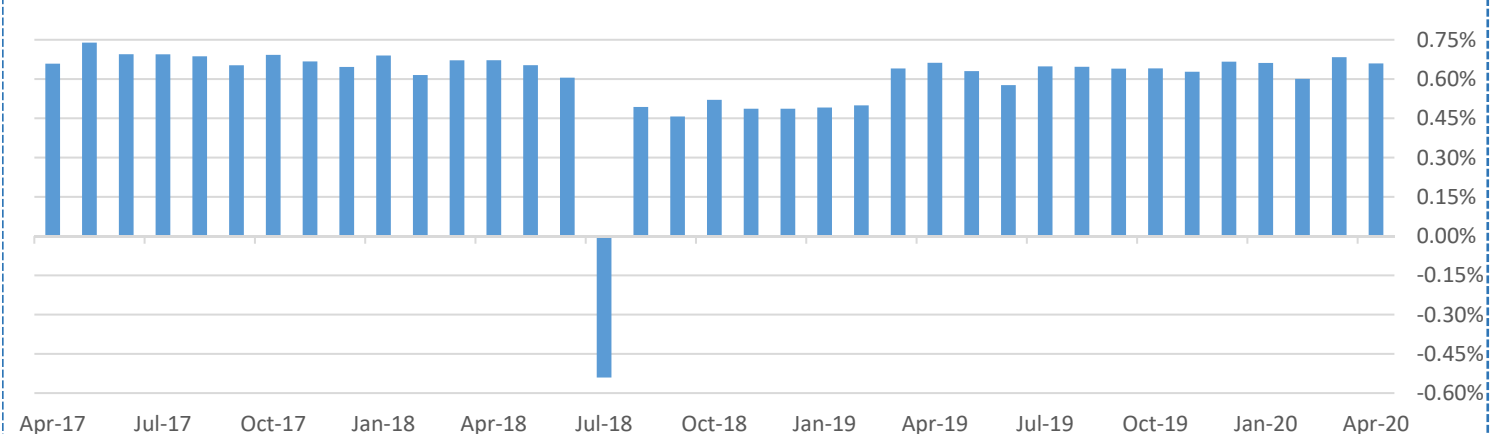
### Kinerja CARLISYA PRO FIXED

Deskripsi	Apr-20	Yoy	Disetahunkan	YTD	Sejak Peluncuran
Yield	0.66%	7.96%	7.93%	2.63%	88.42%

Pergerakan NAV CARLisya Pro Fixed  
Apr 2019 - Apr 2020



Return Bulanan selama 3 Tahun Terakhir



#### DISCLAIMER:

INVESTASI MELALUI UNIT LINK FUND ATAU PRODUK YANG DIKAITKAN DENGAN INVESTASI MENGANDUNG RESIKO. KINERJA MASA LALU TIDAK MENCERMINKAN KINERJA MASA DATANG. CALON NASABAH WAJIB MEMBACA DAN MEMAHAMI PROPOSAL SEBELUM MEMUTUSKAN UNTUK BERINVESTASI MELALUI UNIT LINK FUND ATAU PRODUK YANG DIKAITKAN DENGAN INVESTASI.

# CARLISYA PRO FIXED



Dana Investasi Syariah Pendapatan Tetap

29-May-20 NAV: 1,896.288

## CARLISYA PRO

Adalah gabungan dari Dana Tabarru' dan Dana Investasi dimana Peserta mempunyai kebebasan untuk memilih penempatan Dana Investasinya pada portfolio investasi Syariah yang disediakan pihak perusahaan.  
Resiko investasi sepenuhnya menjadi tanggung jawab peserta.

### CARLISYA PRO FIXED

**Tanggal Peluncuran** 01 Maret 2010  
**Total Dana Kelolaan** 2,241,550,522.01  
**Mata Uang** Rupiah  
**Bank Kustodian** PT BANK CIMB NIAGA  
**Tujuan Investasi**

Mengoptimalkan hasil investasi dengan menjaga keamanan dan resiko pada tingkat yang dapat diterima (tolerable risk).

### Kebijakan Investasi

Pasar Uang 0-80%  
Efek Pendapatan Tetap 20-100%

### Komposisi Portofolio

Deposito Syariah 4.90%  
Obligasi Syariah 95.10%

### Komposisi & Rating Investasi Obligasi

- Keuangan 14.29% AAA 100.00%  
- Infrastruktur 85.71%

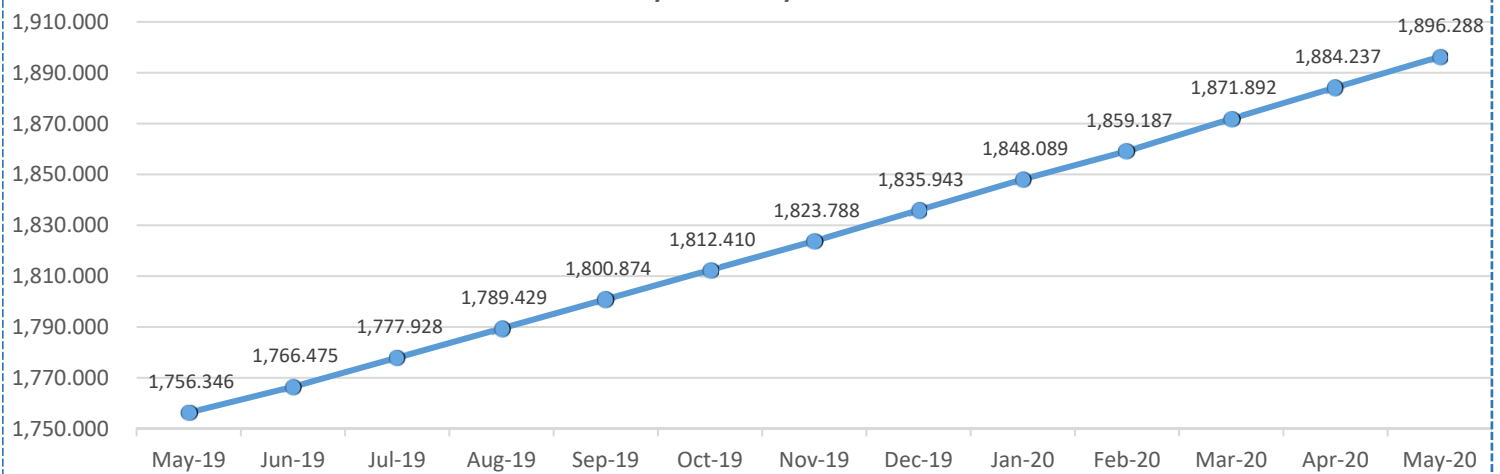
### Indikator Ekonomi

Inflasi (May 2020)	Inflasi (Yoy)	BI 7-day RR
0.07%	2.19%	4.50%

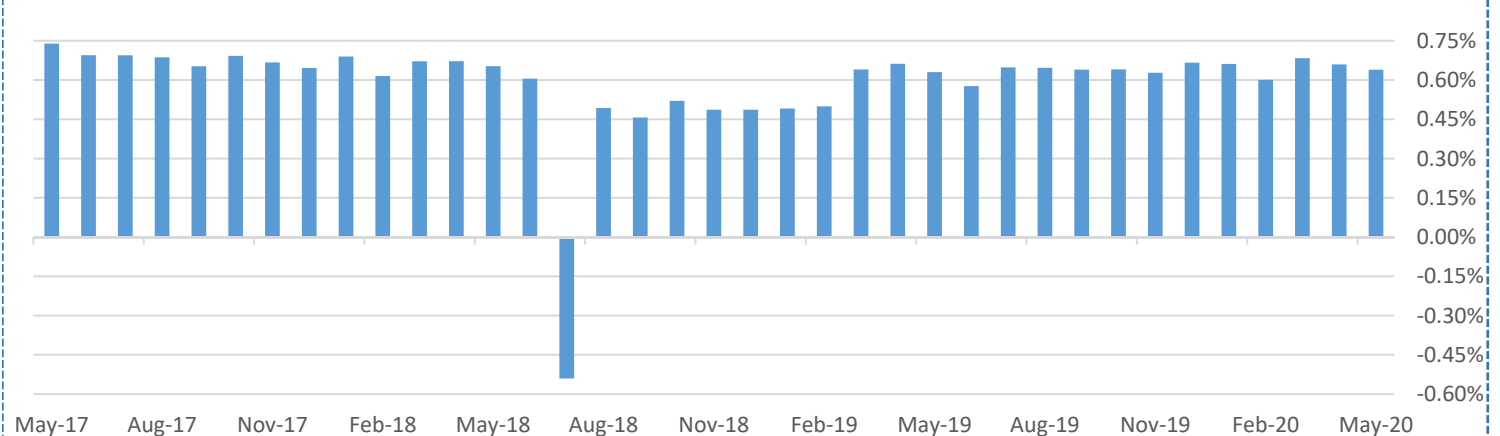
### Kinerja CARLISYA PRO FIXED

Deskripsi	May-20	Yoy	Disetahunkan	YTD	Sejak Peluncuran
Yield	0.64%	7.97%	8.00%	3.29%	89.63%

Pergerakan NAV CARLISYA Pro Fixed  
May 2019 - May 2020



Return Bulanan selama 3 Tahun Terakhir



#### DISCLAIMER:

INVESTASI MELALUI UNIT LINK FUND ATAU PRODUK YANG DIKAITKAN DENGAN INVESTASI MENGANDUNG RESIKO. KINERJA MASA LALU TIDAK MENCERMINKAN KINERJA MASA DATANG. CALON NASABAH WAJIB MEMBACA DAN MEMAHAMI PROPOSAL SEBELUM MEMUTUSKAN UNTUK BERINVESTASI MELALUI UNIT LINK FUND ATAU PRODUK YANG DIKAITKAN DENGAN INVESTASI.

# CARLISYA PRO FIXED



Dana Investasi Syariah Pendapatan Tetap

30-Jun-20 NAV: 1,909.716

## CARLISYA PRO

Adalah gabungan dari Dana Tabarru' dan Dana Investasi dimana Peserta mempunyai kebebasan untuk memilih penempatan Dana Investasinya pada portfolio investasi Syariah yang disediakan pihak perusahaan.  
Resiko investasi sepenuhnya menjadi tanggung jawab peserta.

### CARLISYA PRO FIXED

**Tanggal Peluncuran** 01 Maret 2010  
**Total Dana Kelolaan** 2,105,905,396.65  
**Mata Uang** Rupiah  
**Bank Kustodian** PT BANK CIMB NIAGA  
**Tujuan Investasi**

Mengoptimalkan hasil investasi dengan menjaga keamanan dan resiko pada tingkat yang dapat diterima (tolerable risk).

### Kebijakan Investasi

Pasar Uang 0-80%  
Efek Pendapatan Tetap 20-100%

### Komposisi Portofolio

Deposito Syariah 6.47%  
Obligasi Syariah 93.53%

### Komposisi & Rating Investasi Obligasi

- Keuangan 14.29% AAA 100.00%  
- Infrastruktur 85.71%

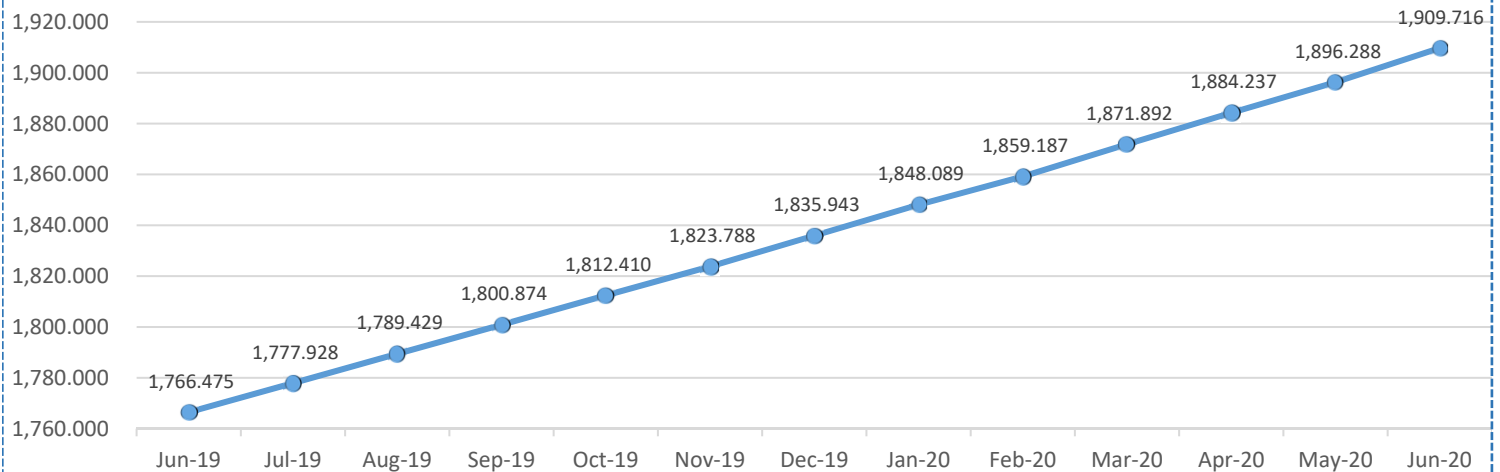
### Indikator Ekonomi

Inflasi (Jun 2020)	Inflasi (Yoy)	BI 7-day RR
0.18%	1.96%	4.25%

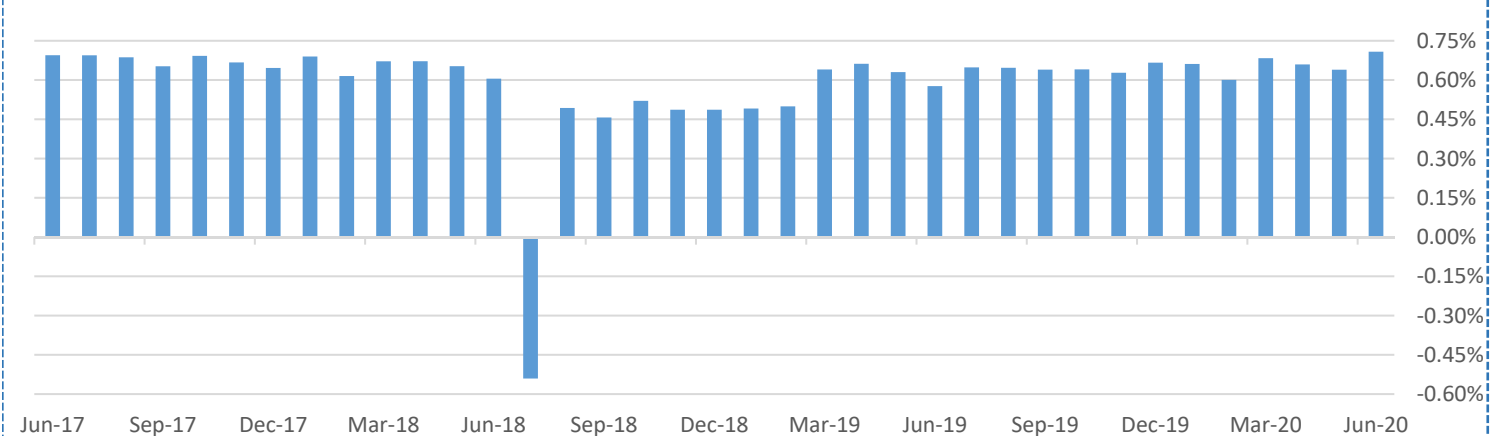
### Kinerja CARLISYA PRO FIXED

Deskripsi	Jun-20	Yoy	Disetahunkan	YTD	Sejak Peluncuran
Yield	0.71%	8.11%	8.06%	4.02%	90.97%

Pergerakan NAV CARLISYA Pro Fixed  
Jun 2019 - Jun 2020



Return Bulanan selama 3 Tahun Terakhir



#### DISCLAIMER:

INVESTASI MELALUI UNIT LINK FUND ATAU PRODUK YANG DIKAITKAN DENGAN INVESTASI MENGANDUNG RESIKO. KINERJA MASA LALU TIDAK MENCERMINKAN KINERJA MASA DATANG. CALON NASABAH WAJIB MEMBACA DAN MEMAHAMI PROPOSAL SEBELUM MEMUTUSKAN UNTUK BERINVESTASI MELALUI UNIT LINK FUND ATAU PRODUK YANG DIKAITKAN DENGAN INVESTASI.

# CARLISYA PRO FIXED



Dana Investasi Syariah Pendapatan Tetap

30-Jul-20 NAV: 1,923.041

## CARLISYA PRO

Adalah gabungan dari Dana Tabarru' dan Dana Investasi dimana Peserta mempunyai kebebasan untuk memilih penempatan Dana Investasinya pada portfolio investasi Syariah yang disediakan pihak perusahaan.  
Resiko investasi sepenuhnya menjadi tanggung jawab peserta.

### CARLISYA PRO FIXED

**Tanggal Peluncuran** 01 Maret 2010  
**Total Dana Kelolaan** 2,138,413,267.28  
**Mata Uang** Rupiah  
**Bank Kustodian** PT BANK CIMB NIAGA  
**Tujuan Investasi**

Mengoptimalkan hasil investasi dengan menjaga keamanan dan resiko pada tingkat yang dapat diterima (tolerable risk).

### Kebijakan Investasi

Pasar Uang 0-80%  
Efek Pendapatan Tetap 20-100%

### Komposisi Portofolio

Deposito Syariah 0.96%  
Obligasi Syariah 99.04%

### Komposisi & Rating Investasi Obligasi

- Keuangan 14.29% AAA 100.00%  
- Infrastruktur 85.71%

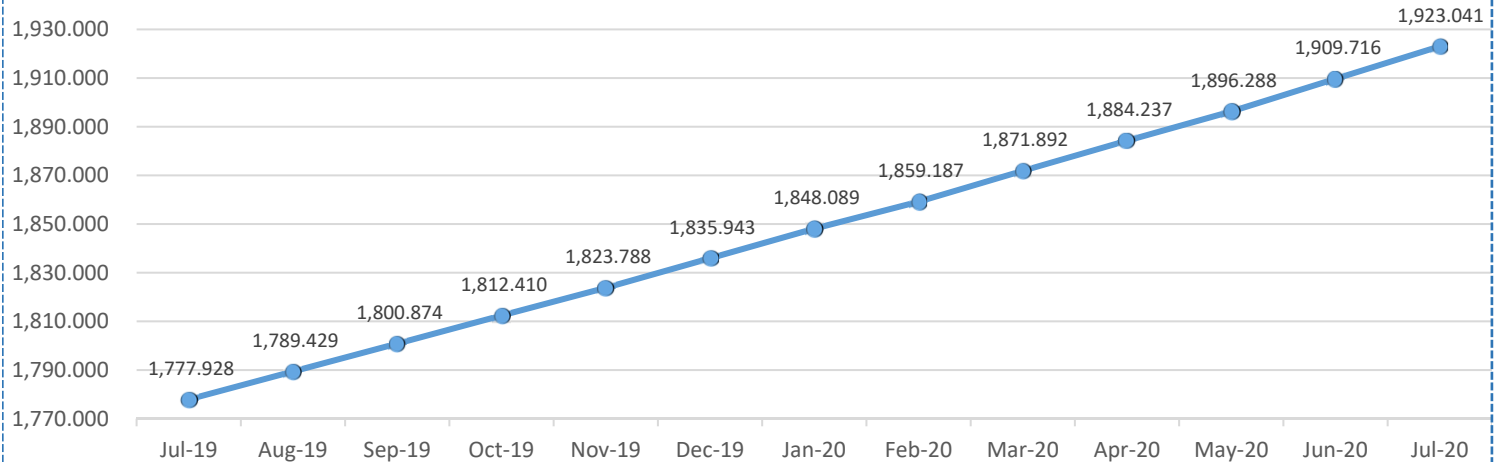
### Indikator Ekonomi

Inflasi (Jul 2020)	Inflasi (Yoy)	BI 7-day RR
-0.10%	1.54%	4.00%

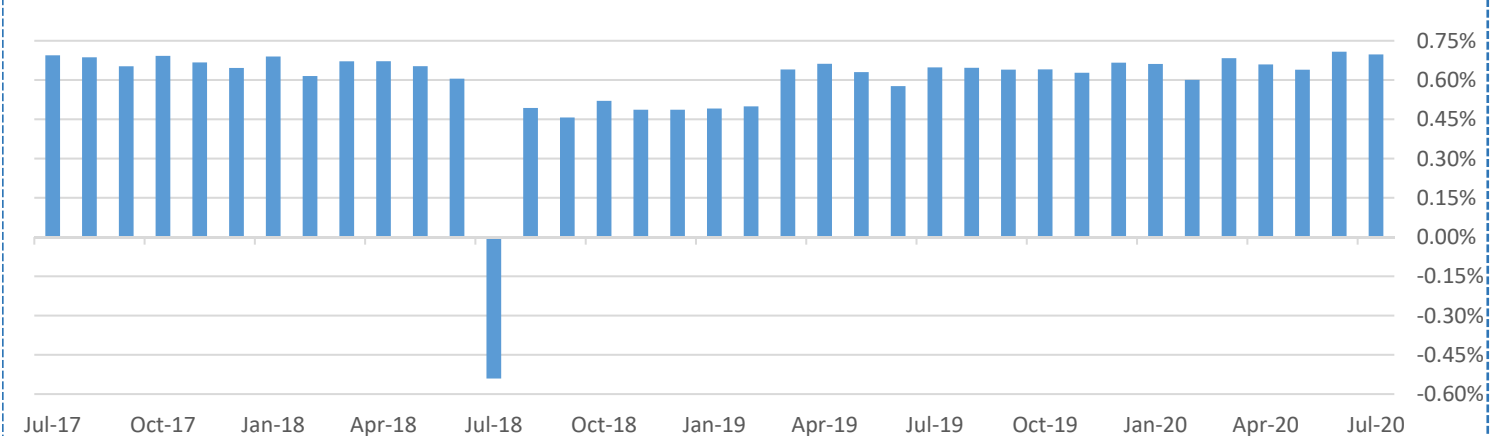
## Kinerja CARLISYA PRO FIXED

Deskripsi	Jul-20	Yoy	Disetahunkan	YTD	Sejak Peluncuran
Yield	0.70%	8.16%	8.17%	4.74%	92.30%

Pergerakan NAV CARLISYA Pro Fixed  
Jul 2019 - Jul 2020



Return Bulanan selama 3 Tahun Terakhir



### DISCLAIMER:

INVESTASI MELALUI UNIT LINK FUND ATAU PRODUK YANG DIKAITKAN DENGAN INVESTASI MENGANDUNG RESIKO. KINERJA MASA LALU TIDAK MENCERMINKAN KINERJA MASA DATANG. CALON NASABAH WAJIB MEMBACA DAN MEMAHAMI PROPOSAL SEBELUM MEMUTUSKAN UNTUK BERINVESTASI MELALUI UNIT LINK FUND ATAU PRODUK YANG DIKAITKAN DENGAN INVESTASI.

# CARLISYA PRO FIXED



Dana Investasi Syariah Pendapatan Tetap

31-Aug-20 NAV: 1,935.869

## CARLISYA PRO

Adalah gabungan dari Dana Tabarru' dan Dana Investasi dimana Peserta mempunyai kebebasan untuk memilih penempatan Dana Investasinya pada portfolio investasi Syariah yang disediakan pihak perusahaan.  
Resiko investasi sepenuhnya menjadi tanggung jawab peserta.

### CARLISYA PRO FIXED

**Tanggal Peluncuran** 01 Maret 2010  
**Total Dana Kelolaan** 2,175,707,865.27  
**Mata Uang** Rupiah  
**Bank Kustodian** PT BANK CIMB NIAGA  
**Tujuan Investasi**

Mengoptimalkan hasil investasi dengan menjaga keamanan dan resiko pada tingkat yang dapat diterima (tolerable risk).

### Kebijakan Investasi

Pasar Uang 0-80%  
Efek Pendapatan Tetap 20-100%

### Komposisi Portofolio

Deposito Syariah 2.00%  
Obligasi Syariah 98.00%

### Komposisi & Rating Investasi Obligasi

- Keuangan 14.29% AAA 100.00%  
- Infrastruktur 85.71%

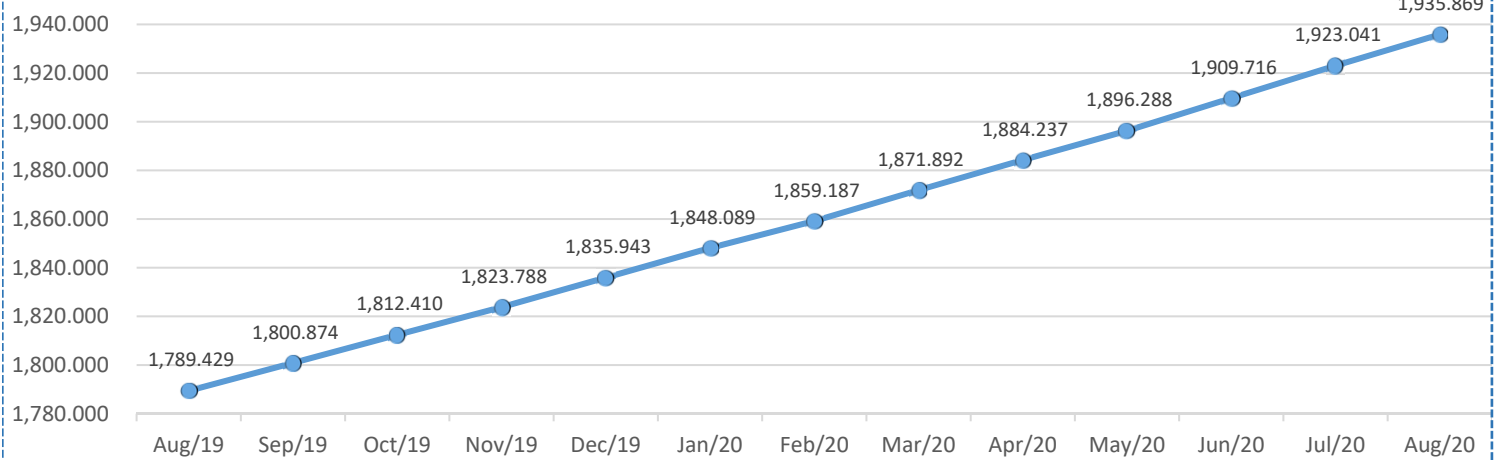
### Indikator Ekonomi

Inflasi (Aug 2020)	Inflasi (Yoy)	BI 7-day RR
-0.05%	1.32%	4.00%

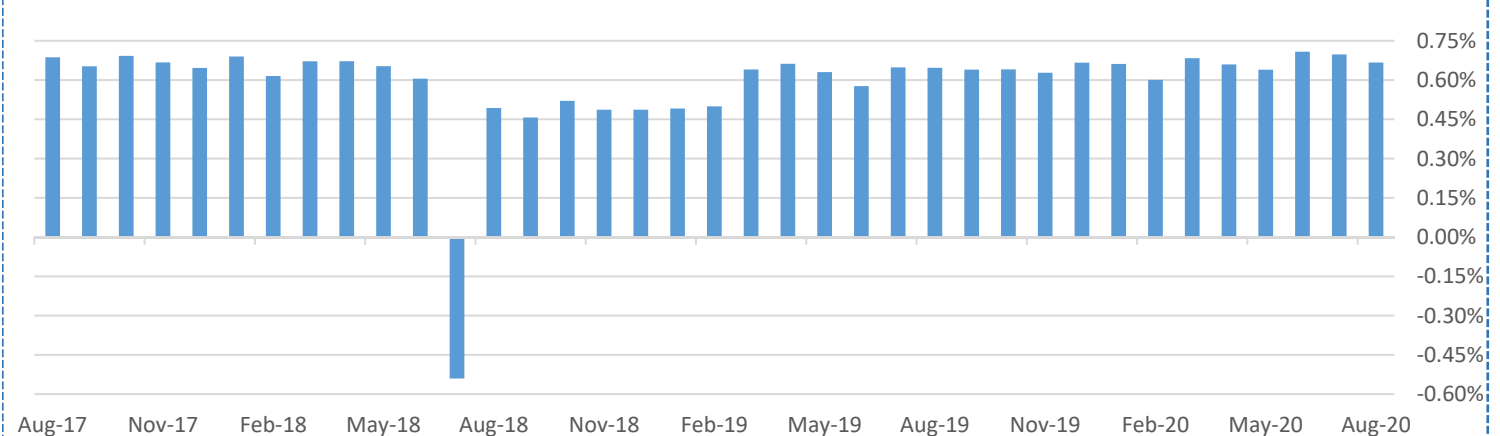
### Kinerja CARLISYA PRO FIXED

Deskripsi	Aug-20	Yoy	Disetahunkan	YTD	Sejak Peluncuran
Yield	0.67%	8.18%	8.14%	5.44%	93.59%

Pergerakan NAV CARLISYA Pro Fixed  
Aug 2019 - Aug 2020



Return Bulanan selama 3 Tahun Terakhir



#### DISCLAIMER:

INVESTASI MELALUI UNIT LINK FUND ATAU PRODUK YANG DIKAITKAN DENGAN INVESTASI MENGANDUNG RESIKO. KINERJA MASA LALU TIDAK MENCERMINKAN KINERJA MASA DATANG. CALON NASABAH WAJIB MEMBACA DAN MEMAHAMI PROPOSAL SEBELUM MEMUTUSKAN UNTUK BERINVESTASI MELALUI UNIT LINK FUND ATAU PRODUK YANG DIKAITKAN DENGAN INVESTASI.



# CARLISYA PRO FIXED



Dana Investasi Syariah Pendapatan Tetap

30-Sep-20 NAV: 1,948.573

## CARLISYA PRO

Adalah gabungan dari Dana Tabarru' dan Dana Investasi dimana Peserta mempunyai kebebasan untuk memilih penempatan Dana Investasinya pada portfolio investasi Syariah yang disediakan pihak perusahaan.  
Resiko investasi sepenuhnya menjadi tanggung jawab peserta.

### CARLISYA PRO FIXED

**Tanggal Peluncuran** 01 Maret 2010  
**Total Dana Kelolaan** 2,199,634,393.12  
**Mata Uang** Rupiah  
**Bank Kustodian** PT BANK CIMB NIAGA  
**Tujuan Investasi**

Mengoptimalkan hasil investasi dengan menjaga keamanan dan resiko pada tingkat yang dapat diterima (tolerable risk).

### Kebijakan Investasi

Pasar Uang 0-80%  
Efek Pendapatan Tetap 20-100%

### Komposisi Portofolio

Deposito Syariah 3.51%  
Obligasi Syariah 96.49%

### Komposisi & Rating Investasi Obligasi

- Keuangan 14.29% AAA 100.00%  
- Infrastruktur 85.71%

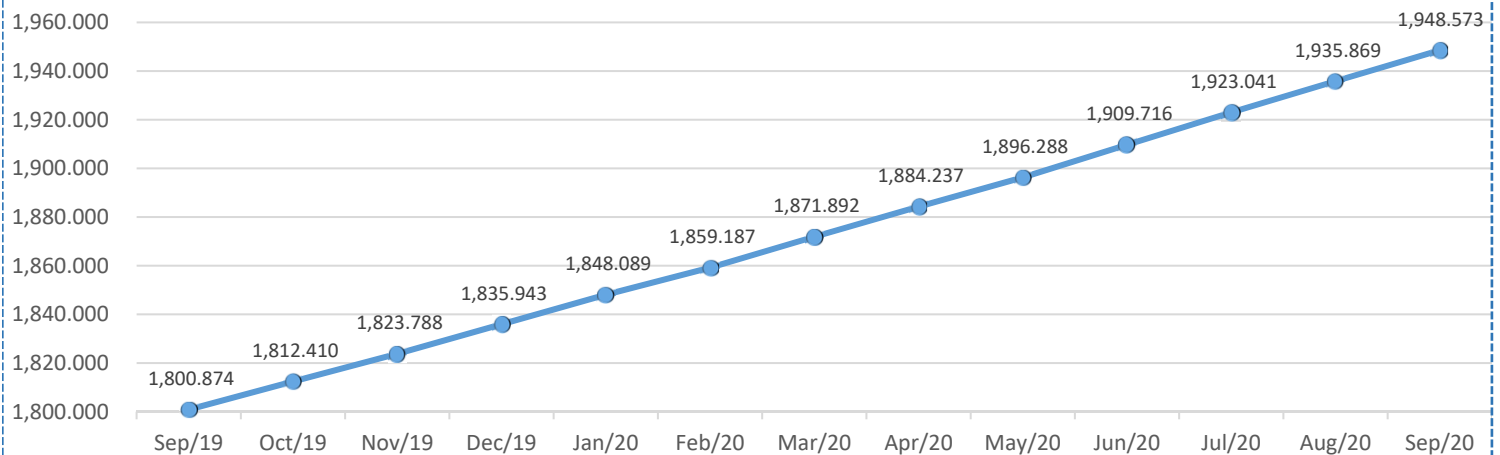
### Indikator Ekonomi

Inflasi (Sep 2020)	Inflasi (Yoy)	BI 7-day RR
-0.05%	1.42%	4.00%

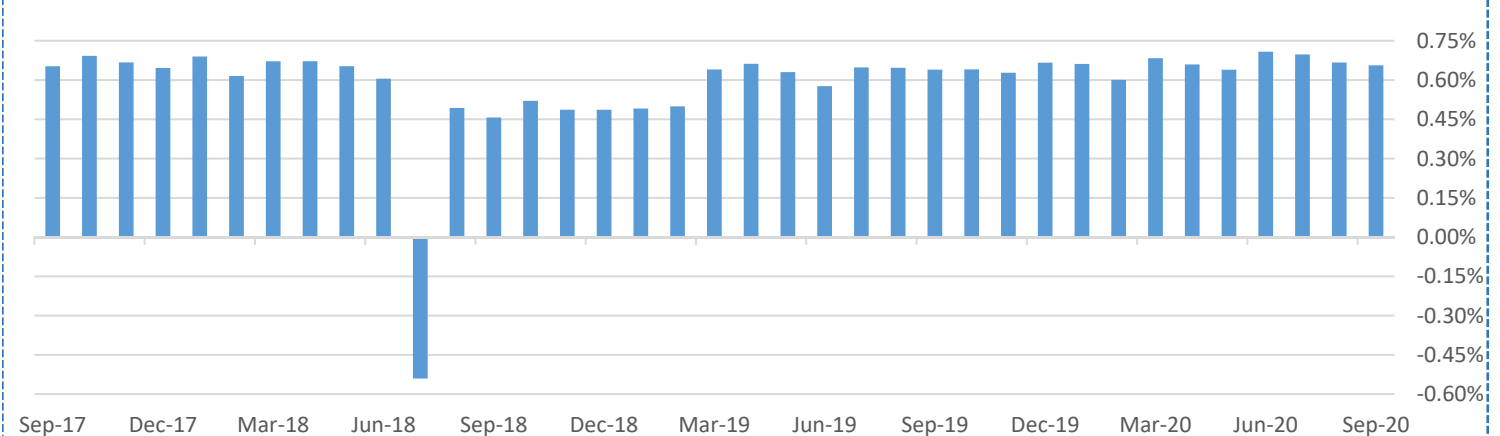
## Kinerja CARLISYA PRO FIXED

Deskripsi	Sep-20	Yoy	Disetahunkan	YTD	Sejak Peluncuran
Yield	0.66%	8.20%	8.17%	6.13%	94.86%

Pergerakan NAV CARLISYA Pro Fixed  
Sep 2019 - Sep 2020



Return Bulanan selama 3 Tahun Terakhir



### DISCLAIMER:

INVESTASI MELALUI UNIT LINK FUND ATAU PRODUK YANG DIKAITKAN DENGAN INVESTASI MENGANDUNG RESIKO. KINERJA MASA LALU TIDAK MENCERMINKAN KINERJA MASA DATANG. CALON NASABAH WAJIB MEMBACA DAN MEMAHAMI PROPOSAL SEBELUM MEMUTUSKAN UNTUK BERINVESTASI MELALUI UNIT LINK FUND ATAU PRODUK YANG DIKAITKAN DENGAN INVESTASI.

# CARLISYA PRO FIXED



## Dana Investasi Syariah Pendapatan Tetap

27-Oct-20 NAV: 1,959.961

### CARLISYA PRO

Adalah gabungan dari Dana Tabarru' dan Dana Investasi dimana Peserta mempunyai kebebasan untuk memilih penempatan Dana Investasinya pada portfolio investasi Syariah yang disediakan pihak perusahaan.  
Resiko investasi sepenuhnya menjadi tanggung jawab peserta.

### CARLISYA PRO FIXED

**Tanggal Peluncuran** 01 Maret 2010  
**Total Dana Kelolaan** 2,185,671,465.85  
**Mata Uang** Rupiah  
**Bank Kustodian** PT BANK CIMB NIAGA  
**Tujuan Investasi**

Mengoptimalkan hasil investasi dengan menjaga keamanan dan resiko pada tingkat yang dapat diterima (tolerable risk).

### Kebijakan Investasi

Pasar Uang 0-80%  
Efek Pendapatan Tetap 20-100%

### Komposisi Portofolio

Deposito Syariah 3.17%  
Obligasi Syariah 96.83%

### Komposisi & Rating Investasi Obligasi

- Keuangan 14.29% AAA 100.00%  
- Infrastruktur 85.71%

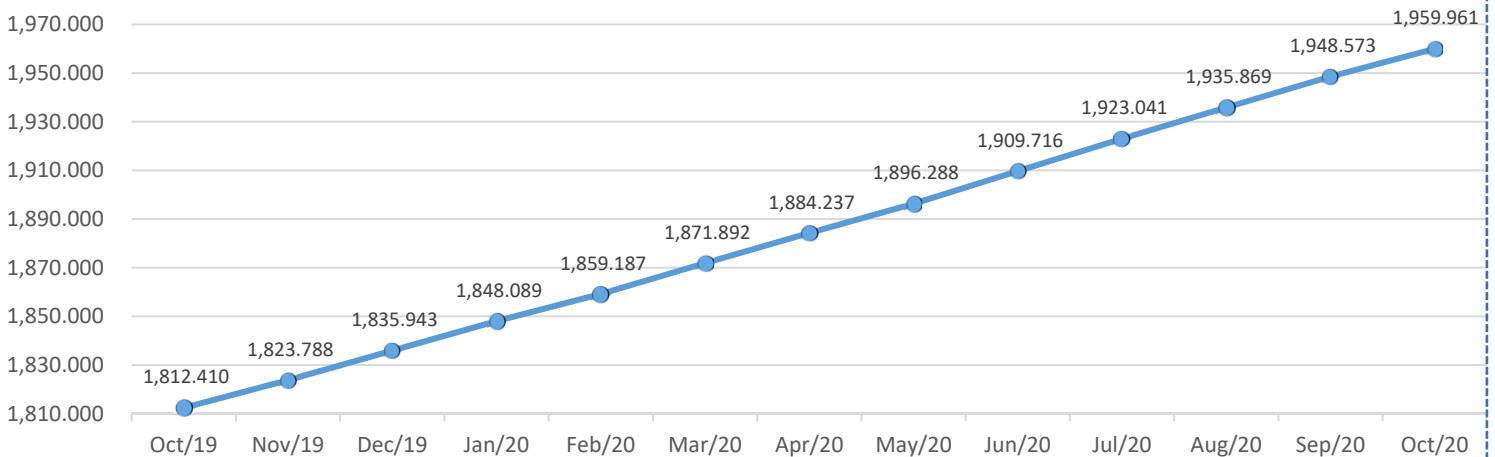
### Indikator Ekonomi

Inflasi (Oct 2020)	Inflasi (Yoy)	BI 7-day RR
0.07%	1.44%	4.00%

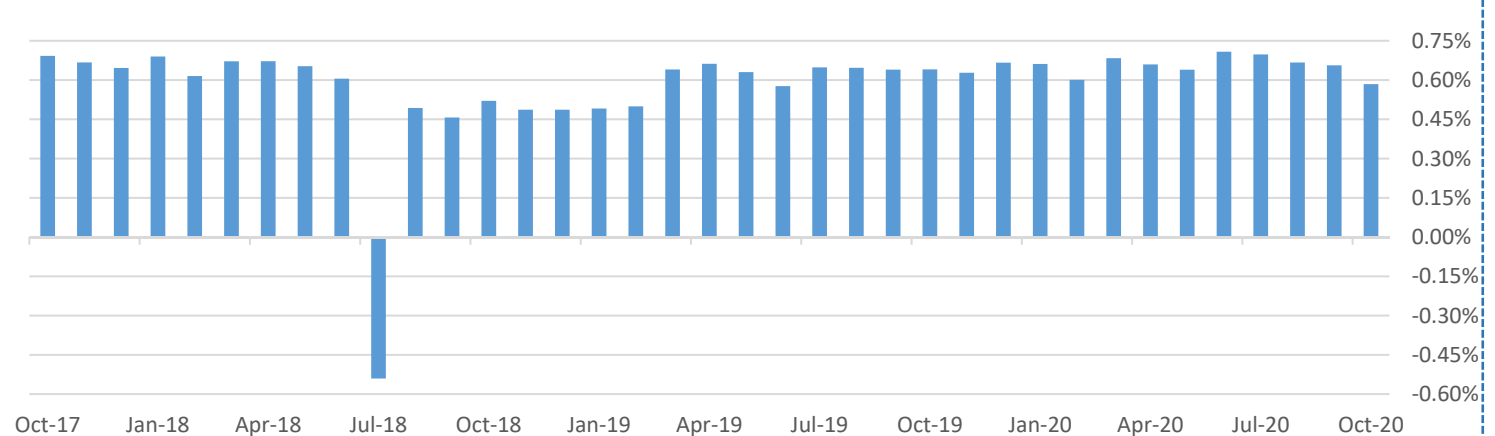
### Kinerja CARLISYA PRO FIXED

Deskripsi	Oct-20	Yoy	Disetahunkan	YTD	Sejak Peluncuran
Yield	0.58%	8.14%	8.19%	6.76%	96.00%

Pergerakan NAV CARLISYA Pro Fixed  
Oct 2019 - Oct 2020



Return Bulanan selama 3 Tahun Terakhir



### DISCLAIMER:

INVESTASI MELALUI UNIT LINK FUND ATAU PRODUK YANG DIKAITKAN DENGAN INVESTASI MENGANDUNG RESIKO. KINERJA MASA LALU TIDAK MENCERMINKAN KINERJA MASA DATANG. CALON NASABAH WAJIB MEMBACA DAN MEMAHAMI PROPOSAL SEBELUM MEMUTUSKAN UNTUK BERINVESTASI MELALUI UNIT LINK FUND ATAU PRODUK YANG DIKAITKAN DENGAN INVESTASI.

# CARLISYA PRO FIXED



Dana Investasi Syariah Pendapatan Tetap

30-Nov-20 NAV: 1,974.069

## CARLISYA PRO

Adalah gabungan dari Dana Tabarru' dan Dana Investasi dimana Peserta mempunyai kebebasan untuk memilih penempatan Dana Investasinya pada portfolio investasi Syariah yang disediakan pihak perusahaan.  
Resiko investasi sepenuhnya menjadi tanggung jawab peserta.

### CARLISYA PRO FIXED

**Tanggal Peluncuran** 01 Maret 2010  
**Total Dana Kelolaan** 2,204,586,426.52  
**Mata Uang** Rupiah  
**Bank Kustodian** PT BANK CIMB NIAGA  
**Tujuan Investasi**

Mengoptimalkan hasil investasi dengan menjaga keamanan dan resiko pada tingkat yang dapat diterima (tolerable risk).

### Kebijakan Investasi

Pasar Uang 0-80%  
Efek Pendapatan Tetap 20-100%

### Komposisi Portofolio

Deposito Syariah 3.28%  
Obligasi Syariah 96.72%

### Komposisi & Rating Investasi Obligasi

- Keuangan 14.29% AAA 100.00%  
- Infrastruktur 85.71%

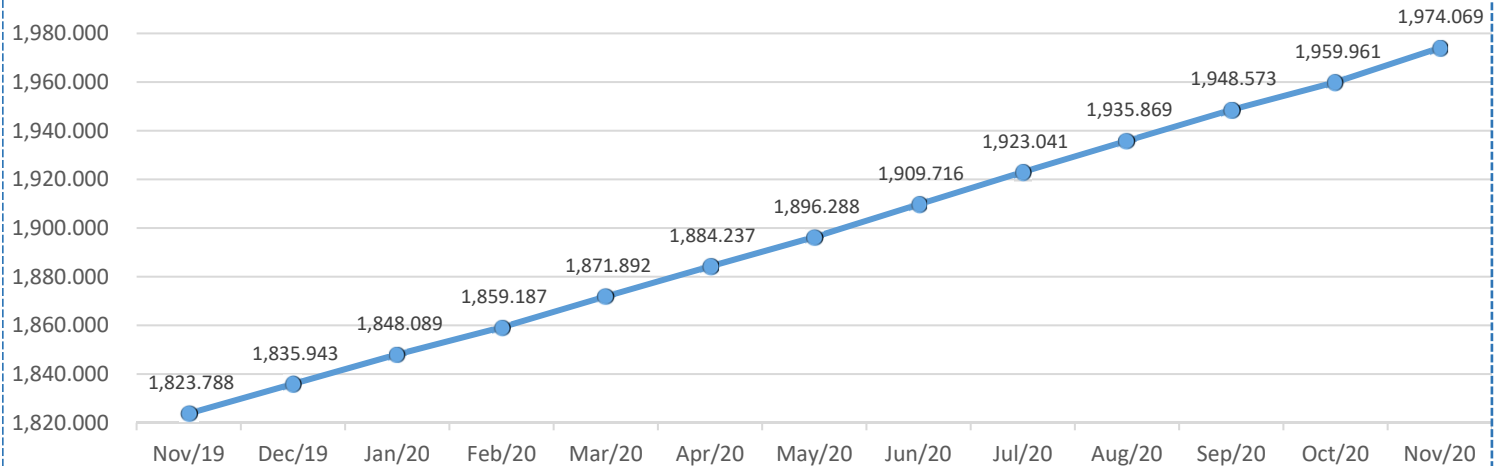
### Indikator Ekonomi

Inflasi (Nov 2020)	Inflasi (Yoy)	BI 7-day RR
0.28%	1.59%	3.75%

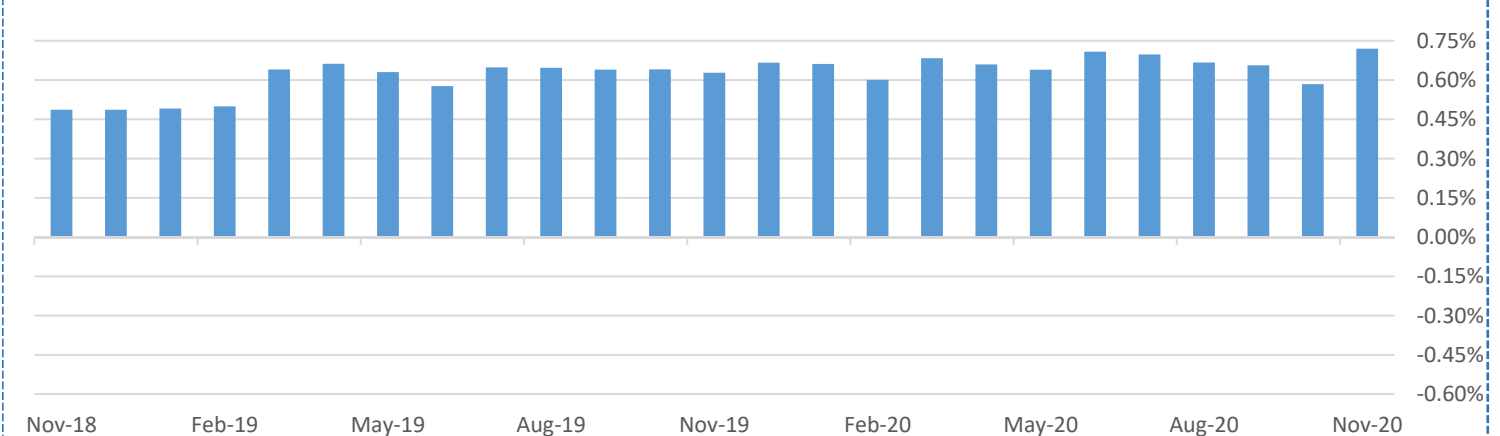
## Kinerja CARLISYA PRO FIXED

Deskripsi	Nov-20	Yoy	Disetahunkan	YTD	Sejak Peluncuran
Yield	0.72%	8.24%	8.20%	7.52%	97.41%

Pergerakan NAV CARLISYA Pro Fixed  
Nov 2019 - Nov 2020



Return Bulanan selama 2 Tahun Terakhir



### DISCLAIMER:

INVESTASI MELALUI UNIT LINK FUND ATAU PRODUK YANG DIKAITKAN DENGAN INVESTASI MENGANDUNG RESIKO. KINERJA MASA LALU TIDAK MENCERMINKAN KINERJA MASA DATANG. CALON NASABAH WAJIB MEMBACA DAN MEMAHAMI PROPOSAL SEBELUM MEMUTUSKAN UNTUK BERINVESTASI MELALUI UNIT LINK FUND ATAU PRODUK YANG DIKAITKAN DENGAN INVESTASI.