

CARLINK PRO ULTIMATE FIXED



Dana Investasi Pendapatan Tetap

31-Mar-20 NAV: 1,156.58

CARLINK PRO ULTIMATE

Produk unit link dengan masa pertanggungan seumur hidup (sampai dengan usia 99 tahun) dan pembayaran premi berkala dengan manfaat meninggal dunia, terminal illness, dan cacat tetap total dalam satu produk yang memberikan beberapa pilihan dana investasi dan dapat ditambahkan dengan Riders.

CARLINK PRO ULTIMATE FIXED

Tanggal Peluncuran 12 April 2018
Total Dana Kelolaan 1,898,089,843.98
Mata Uang Rupiah
Bank Kustodian PT BANK DBS INDONESIA

Tujuan Investasi

Melakukan investasi dengan dominasi dalam efek Pendapatan Tetap.

Kebijakan Investasi

- Pendapatan Tetap	80-100%
- Pasar Uang	0-20%

Komposisi Portofolio

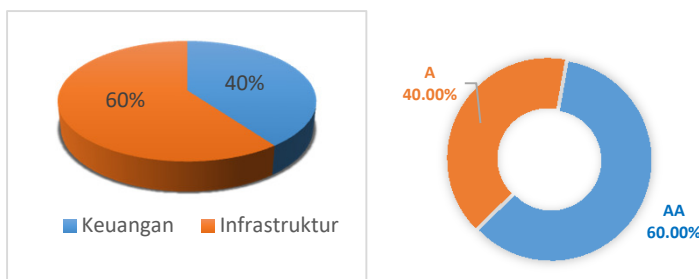
- Obligasi	92.97%
- Pasar Uang	7.03%

Indikator Ekonomi

Inflasi (Mar 2020)	Inflasi (Yoy)	BI 7-day RR
0.10%	2.96%	4.50%

Komposisi & Rating Investasi Obligasi

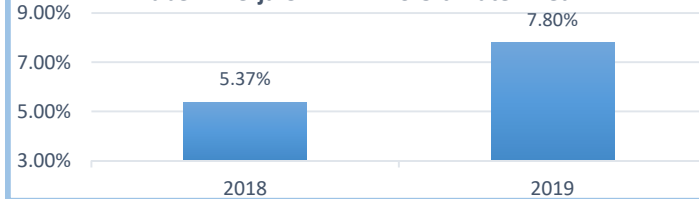
- Keuangan	40.00%	A	40.00%
- Infrastruktur	60.00%	AA	60.00%



TOP KEPEMILIKAN EFEK

PT Perusahaan Listrik Negara - Tahun 2020
 PT Bank Victoria Internasional Tbk - Tahun 2018
 PT Tower Bersama Infrastruktur Tbk - Tahun 2016

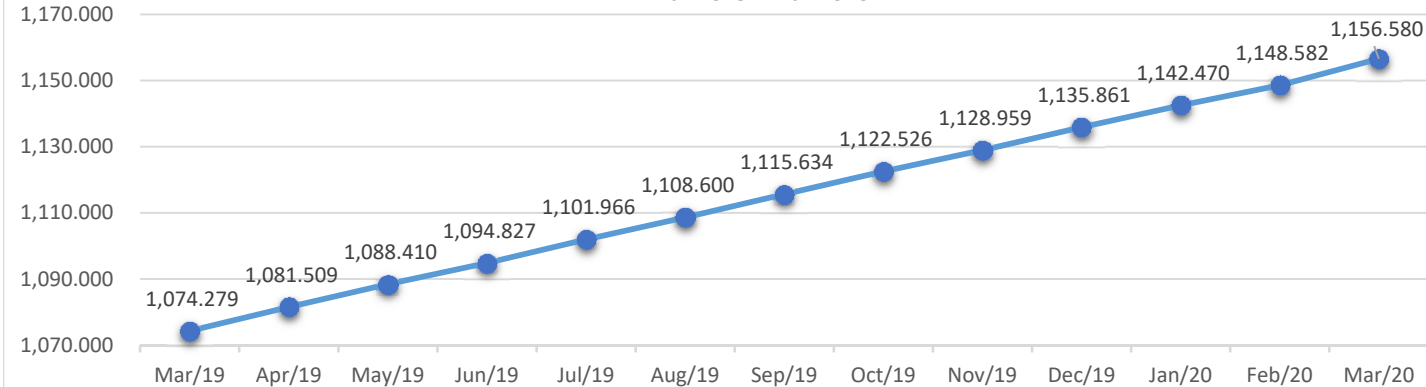
Tabel Kinerja CARLink Pro Ultimate Fixed



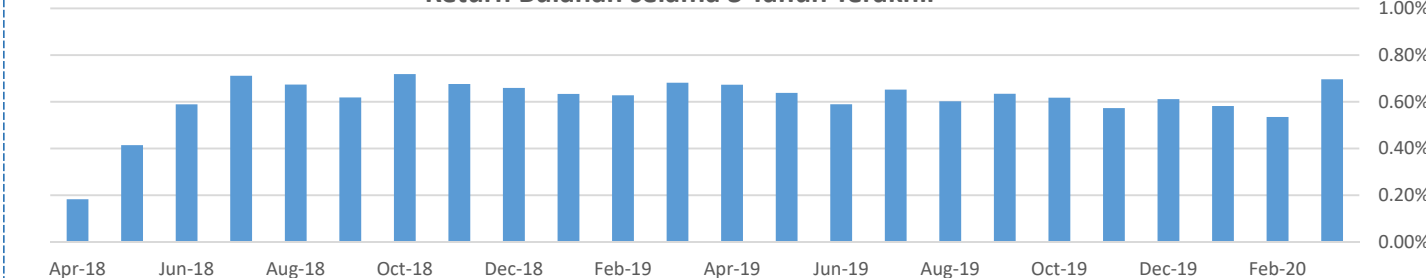
Kinerja CARLINK PRO ULTIMATE FIXED

Deskripsi	Mar-20	Yoy	Disetahunkan	YTD	Sejak Peluncuran
Yield	0.70%	7.66%	7.32%	1.82%	15.66%

Pergerakan NAV CARLink Pro Ultimate Fixed
Mar 2019 - Mar 2020



Return Bulanan selama 3 Tahun Terakhir



DISCLAIMER:

INVESTASI MELALUI UNIT LINK FUND ATAU PRODUK YANG DIKAITKAN DENGAN INVESTASI MENGANDUNG RESIKO YANG MENJADI TANGGUNG JAWAB PEMEGANG POLIS. KINERJA MASA LALU TIDAK MENCERMINKAN KINERJA MASA DATANG. CALON NASABAH WAJIB MEMBACA DAN MEMAHAMI PROPOSAL SEBELUM MEMUTUSKAN UNTUK BERINVESTASI MELALUI UNIT LINK FUND ATAU PRODUK YANG DIKAITKAN DENGAN INVESTASI.

CARLINK PRO ULTIMATE FIXED



Dana Investasi Pendapatan Tetap

30-Apr-20 NAV: 1,163.827

CARLINK PRO ULTIMATE

Produk unit link dengan masa pertanggungan seumur hidup (sampai dengan usia 99 tahun) dan pembayaran premi berkala dengan manfaat meninggal dunia, terminal illness, dan cacat tetap total dalam satu produk yang memberikan beberapa pilihan dana investasi dan dapat ditambahkan dengan Riders.

CARLINK PRO ULTIMATE FIXED

Tanggal Peluncuran 12 April 2018
Total Dana Kelolaan 2,132,033,915.57
Mata Uang Rupiah
Bank Kustodian PT BANK DBS INDONESIA

Tujuan Investasi

Melakukan investasi dengan dominasi dalam efek Pendapatan Tetap.

Kebijakan Investasi

- Pendapatan Tetap	80-100%
- Pasar Uang	0-20%

Komposisi Portofolio

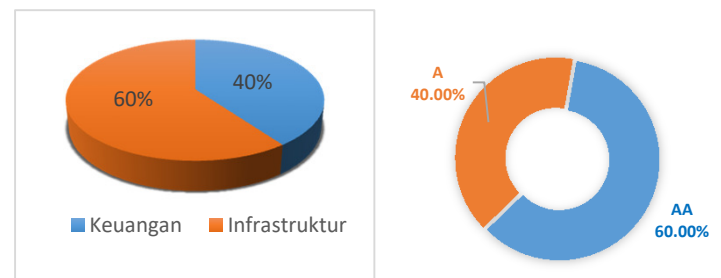
- Obligasi	83.15%
- Pasar Uang	16.85%

Indikator Ekonomi

Inflasi (Apr 2020)	Inflasi (Yoy)	BI 7-day RR
0.08%	2.67%	4.50%

Komposisi & Rating Investasi Obligasi

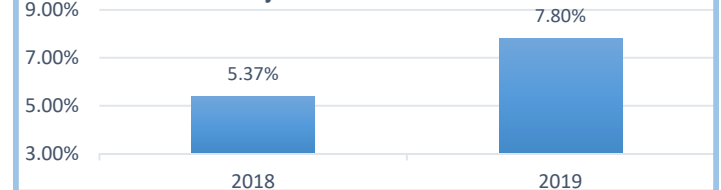
- Keuangan	40.00%	A	40.00%
- Infrastruktur	60.00%	AA	60.00%



TOP KEPEMILIKAN EFEK

PT Perusahaan Listrik Negara - Tahun 2020
 PT Bank Victoria Internasional Tbk - Tahun 2018
 PT Tower Bersama Infrastruktur Tbk - Tahun 2016

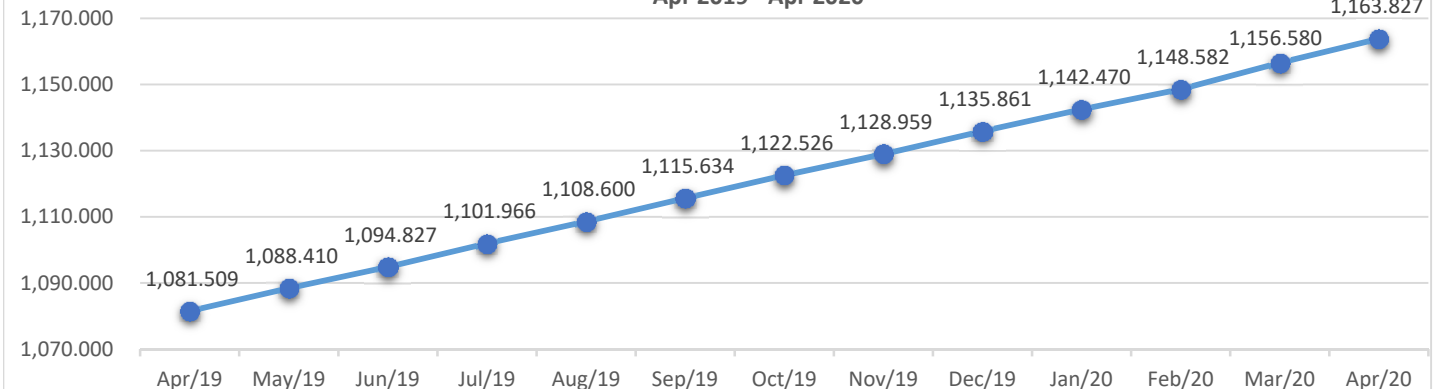
Tabel Kinerja CARLink Pro Ultimate Fixed



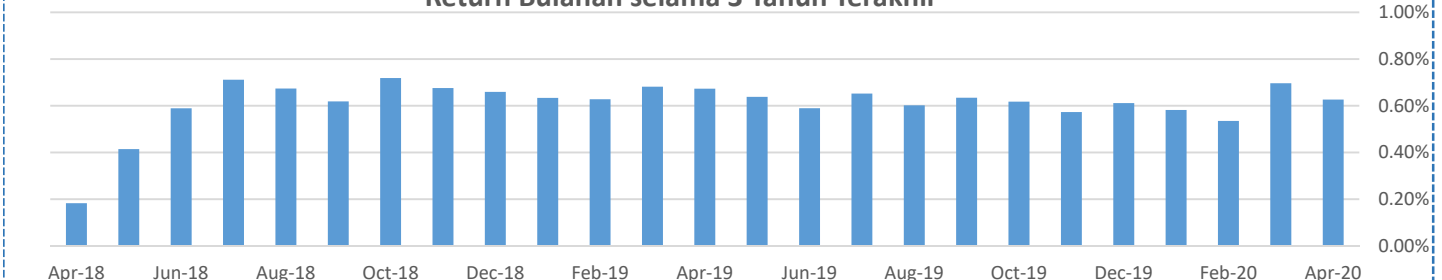
Kinerja CARLINK PRO ULTIMATE FIXED

Deskripsi	Apr-20	Yoy	Disetahunkan	YTD	Sejak Peluncuran
Yield	0.63%	7.61%	7.43%	2.46%	16.38%

Pergerakan NAV CARLink Pro Ultimate Fixed
Apr 2019 - Apr 2020



Return Bulanan selama 3 Tahun Terakhir



DISCLAIMER:

INVESTASI MELALUI UNIT LINK FUND ATAU PRODUK YANG DIKAITKAN DENGAN INVESTASI MENGANDUNG RESIKO YANG MENJADI TANGGUNG JAWAB PEMEGANG POLIS. KINERJA MASA LALU TIDAK MENCERMINKAN KINERJA MASA DATANG. CALON NASABAH WAJIB MEMBACA DAN MEMAHAMI PROPOSAL SEBELUM MEMUTUSKAN UNTUK BERINVESTASI MELALUI UNIT LINK FUND ATAU PRODUK YANG DIKAITKAN DENGAN INVESTASI.

CARLINK PRO ULTIMATE FIXED



Dana Investasi Pendapatan Tetap

29-May-20 NAV: 1,170.833

CARLINK PRO ULTIMATE

Produk unit link dengan masa pertanggungan seumur hidup (sampai dengan usia 99 tahun) dan pembayaran premi berkala dengan manfaat meninggal dunia, terminal illness, dan cacat tetap total dalam satu produk yang memberikan beberapa pilihan dana investasi dan dapat ditambahkan dengan Riders.

CARLINK PRO ULTIMATE FIXED

Tanggal Peluncuran 12 April 2018
 Total Dana Kelolaan 2,357,038,308.58
 Mata Uang Rupiah
 Bank Kustodian PT BANK DBS INDONESIA

Tujuan Investasi

Melakukan investasi dengan dominasi dalam efek Pendapatan Tetap.

Kebijakan Investasi

- Pendapatan Tetap 80-100%
 - Pasar Uang 0-20%

Komposisi Portofolio

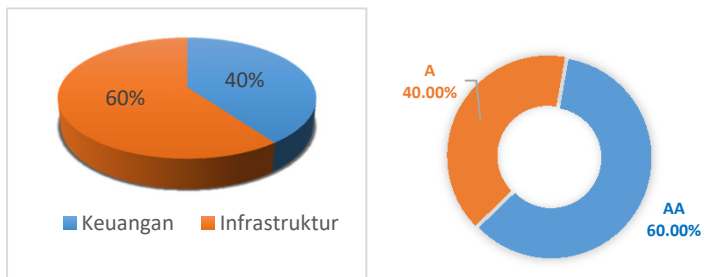
- Obligasi 83.15%
 - Pasar Uang 16.85%

Indikator Ekonomi

Inflasi (May 2020)	Inflasi (Yoy)	BI 7-day RR
0.07%	2.19%	4.50%

Komposisi & Rating Investasi Obligasi

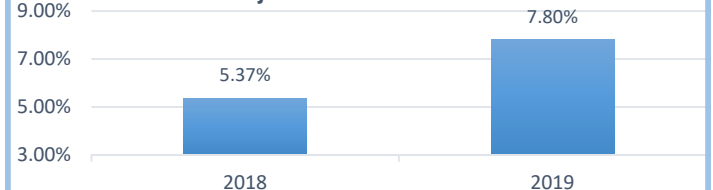
- Keuangan 40.00% A 40.00%
 - Infrastruktur 60.00% AA 60.00%



TOP KEPEMILIKAN EFEK

PT Perusahaan Listrik Negara - Tahun 2020
 PT Bank Victoria Internasional Tbk - Tahun 2018
 PT Tower Bersama Infrastruktur Tbk - Tahun 2016

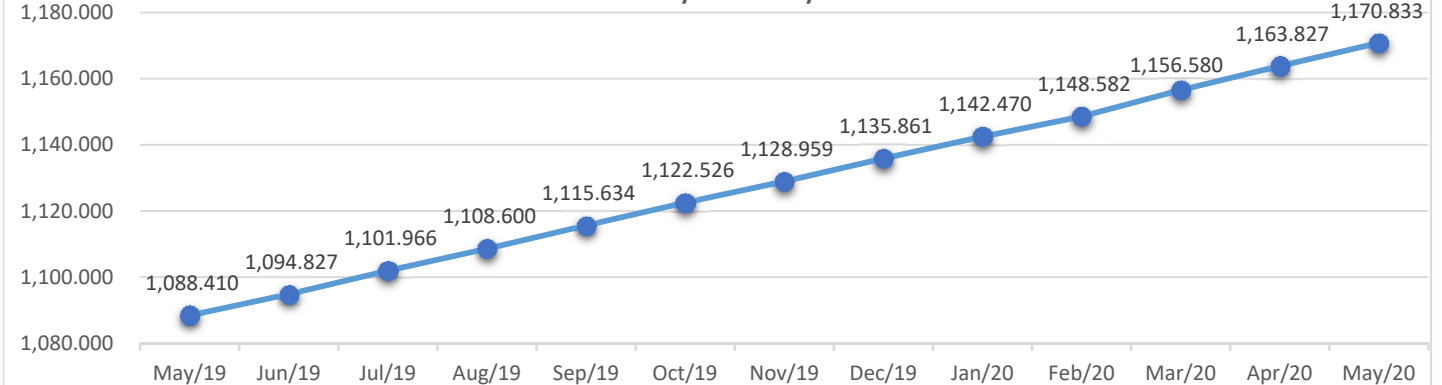
Tabel Kinerja CARLink Pro Ultimate Fixed



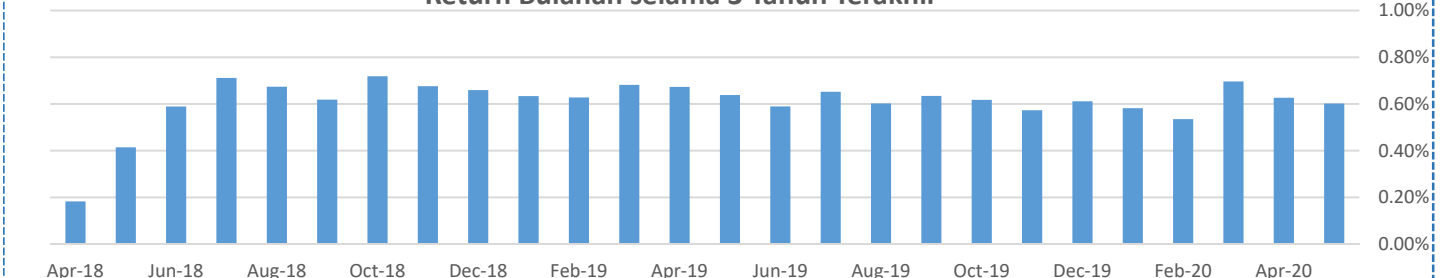
Kinerja CARLINK PRO ULTIMATE FIXED

Deskripsi	May-20	Yoy	Disetahunkan	YTD	Sejak Peluncuran
Yield	0.60%	7.57%	7.49%	3.08%	17.08%

Pergerakan NAV CARLink Pro Ultimate Fixed
 May 2019 - May 2020



Return Bulanan selama 3 Tahun Terakhir



DISCLAIMER:

INVESTASI MELALUI UNIT LINK FUND ATAU PRODUK YANG DIKAITKAN DENGAN INVESTASI MENGANDUNG RESIKO YANG MENJADI TANGGUNG JAWAB PEMEGANG POLIS. KINERJA MASA LALU TIDAK MENCERMINKAN KINERJA MASA DATANG. CALON NASABAH WAJIB MEMBACA DAN MEMAHAMI PROPOSAL SEBELUM MEMUTUSKAN UNTUK BERINVESTASI MELALUI UNIT LINK FUND ATAU PRODUK YANG DIKAITKAN DENGAN INVESTASI.

CARLINK PRO ULTIMATE FIXED



Dana Investasi Pendapatan Tetap

30-Jun-20 NAV: 1,178.123

CARLINK PRO ULTIMATE

Produk unit link dengan masa pertanggungan seumur hidup (sampai dengan usia 99 tahun) dan pembayaran premi berkala dengan manfaat meninggal dunia, terminal illness, dan cacat tetap total dalam satu produk yang memberikan beberapa pilihan dana investasi dan dapat ditambahkan dengan Riders.

CARLINK PRO ULTIMATE FIXED

Tanggal Peluncuran 12 April 2018
 Total Dana Kelolaan 2,512,369,052.79
 Mata Uang Rupiah
 Bank Kustodian PT BANK DBS INDONESIA

Tujuan Investasi

Melakukan investasi dengan dominasi dalam efek Pendapatan Tetap.

Kebijakan Investasi

- Pendapatan Tetap 80-100%
 - Pasar Uang 0-20%

Komposisi Portofolio

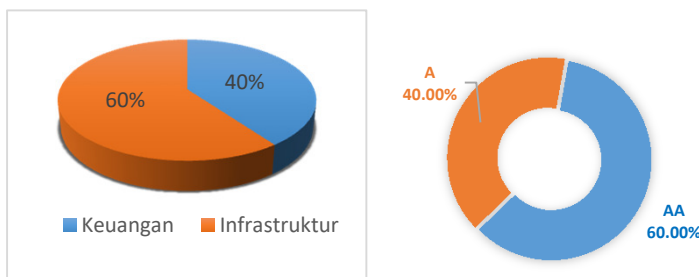
- Obligasi 70.25%
 - Pasar Uang 29.75%

Indikator Ekonomi

Inflasi (Jun 2020)	Inflasi (Yoy)	BI 7-day RR
0.18%	1.96%	4.25%

Komposisi & Rating Investasi Obligasi

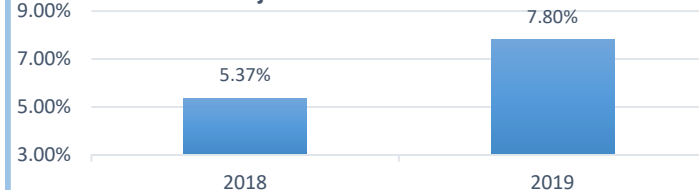
- Keuangan 40.00% A 40.00%
 - Infrastruktur 60.00% AA 60.00%



TOP KEPEMILIKAN EFEK

PT Perusahaan Listrik Negara - Tahun 2020
 PT Bank Victoria Internasional Tbk - Tahun 2018
 PT Tower Bersama Infrastruktur Tbk - Tahun 2016

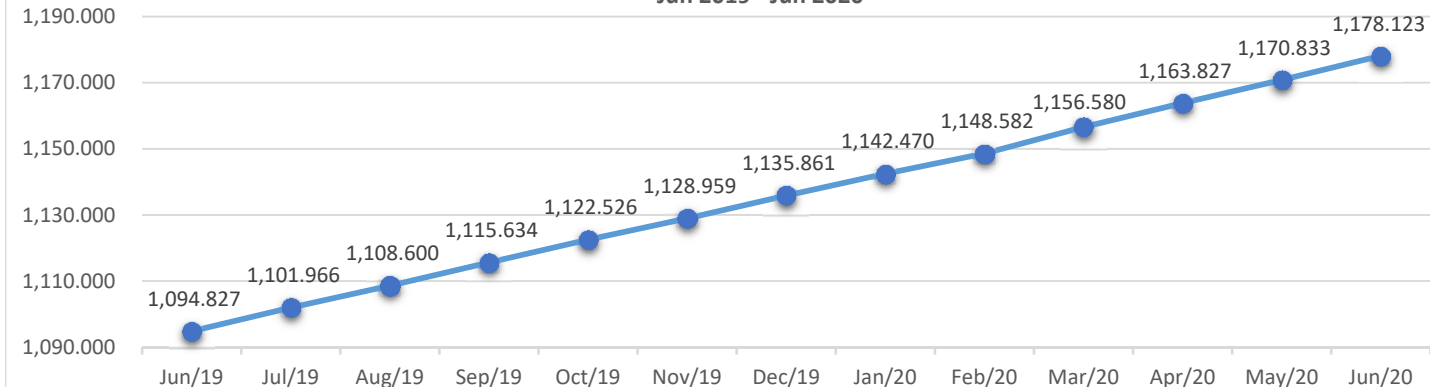
Tabel Kinerja CARLink Pro Ultimate Fixed



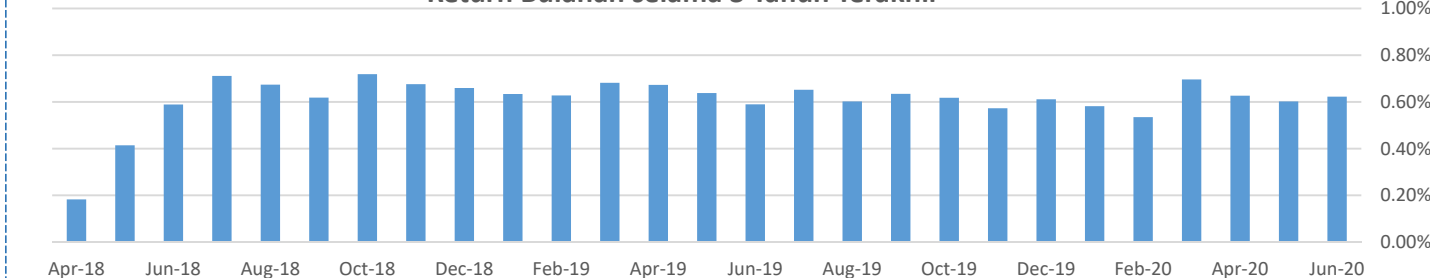
Kinerja CARLINK PRO ULTIMATE FIXED

Deskripsi	Jun-20	Yoy	Disetahunkan	YTD	Sejak Peluncuran
Yield	0.62%	7.61%	7.46%	3.72%	17.81%

Pergerakan NAV CARLink Pro Ultimate Fixed
 Jun 2019 - Jun 2020



Return Bulanan selama 3 Tahun Terakhir



DISCLAIMER:

INVESTASI MELALUI UNIT LINK FUND ATAU PRODUK YANG DIKAITKAN DENGAN INVESTASI MENGANDUNG RESIKO YANG MENJADI TANGGUNG JAWAB PEMEGANG POLIS. KINERJA MASA LALU TIDAK MENCERMINKAN KINERJA MASA DATANG. CALON NASABAH WAJIB MEMBACA DAN MEMAHAMI PROPOSAL SEBELUM MEMUTUSKAN UNTUK BERINVESTASI MELALUI UNIT LINK FUND ATAU PRODUK YANG DIKAITKAN DENGAN INVESTASI.

CARLINK PRO ULTIMATE FIXED



Dana Investasi Pendapatan Tetap

30-Jul-20 NAV: 1,184.749

CARLINK PRO ULTIMATE

Produk unit link dengan masa pertanggungan seumur hidup (sampai dengan usia 99 tahun) dan pembayaran premi berkala dengan manfaat meninggal dunia, terminal illness, dan cacat tetap total dalam satu produk yang memberikan beberapa pilihan dana investasi dan dapat ditambahkan dengan Riders.

CARLINK PRO ULTIMATE FIXED

Tanggal Peluncuran 12 April 2018
 Total Dana Kelolaan 2,685,409,757.47
 Mata Uang Rupiah
 Bank Kustodian PT BANK DBS INDONESIA

Tujuan Investasi

Melakukan investasi dengan dominasi dalam efek Pendapatan Tetap.

Kebijakan Investasi

- Pendapatan Tetap 80-100%
 - Pasar Uang 0-20%

Komposisi Portofolio

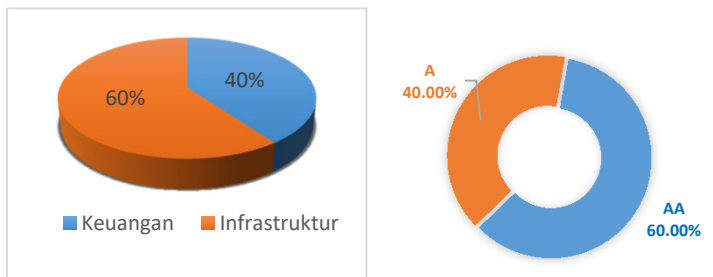
- Obligasi 66.02%
 - Pasar Uang 33.98%

Indikator Ekonomi

Inflasi (Jul 2020)	Inflasi (Yoy)	BI 7-day RR
-0.10%	1.54%	4.00%

Komposisi & Rating Investasi Obligasi

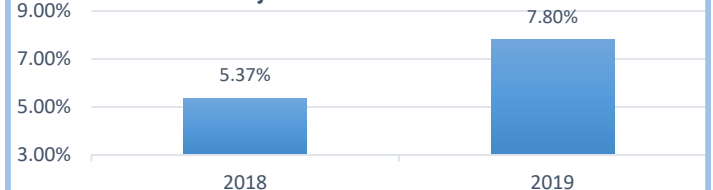
- Keuangan 40.00% A 40.00%
 - Infrastruktur 60.00% AA 60.00%



TOP KEPEMILIKAN EFEK

PT Perusahaan Listrik Negara - Tahun 2020
 PT Bank Victoria Internasional Tbk - Tahun 2018
 PT Tower Bersama Infrastruktur Tbk - Tahun 2016

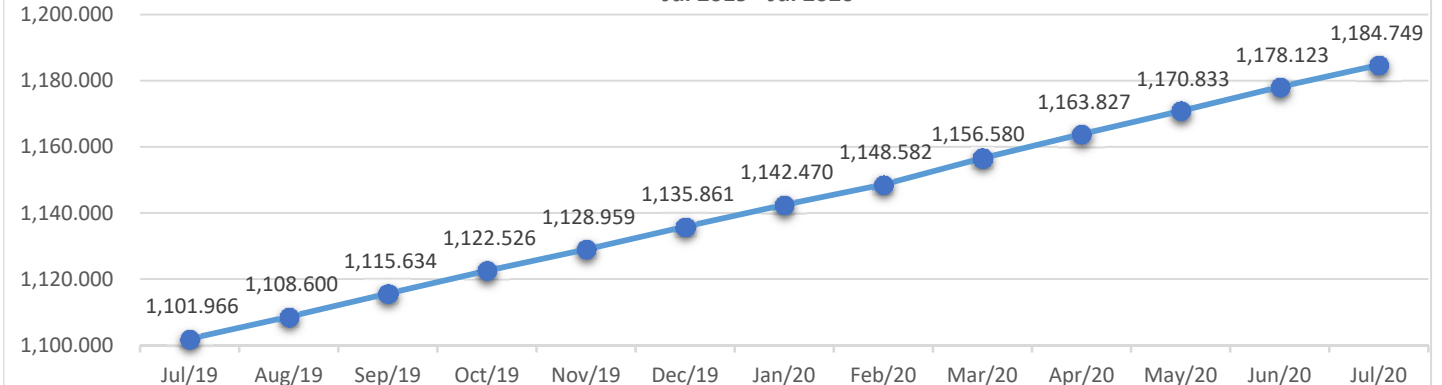
Tabel Kinerja CARLink Pro Ultimate Fixed



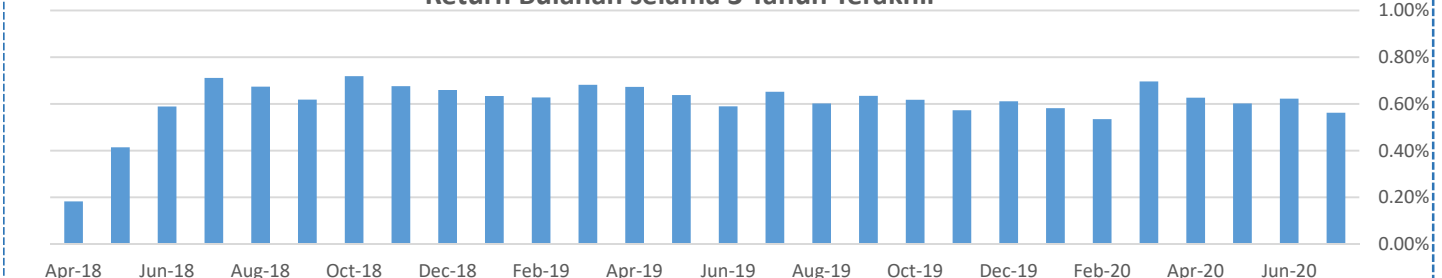
Kinerja CARLINK PRO ULTIMATE FIXED

Deskripsi	Jul-20	Yoy	Disetahunkan	YTD	Sejak Peluncuran
Yield	0.56%	7.51%	7.41%	4.30%	18.47%

Pergerakan NAV CARLink Pro Ultimate Fixed
 Jul 2019 - Jul 2020



Return Bulanan selama 3 Tahun Terakhir



DISCLAIMER:

INVESTASI MELALUI UNIT LINK FUND ATAU PRODUK YANG DIKAITKAN DENGAN INVESTASI MENGANDUNG RESIKO YANG MENJADI TANGGUNG JAWAB PEMEGANG POLIS. KINERJA MASA LALU TIDAK MENCERMINKAN KINERJA MASA DATANG. CALON NASABAH WAJIB MEMBACA DAN MEMAHAMI PROPOSAL SEBELUM MEMUTUSKAN UNTUK BERINVESTASI MELALUI UNIT LINK FUND ATAU PRODUK YANG DIKAITKAN DENGAN INVESTASI.

CARLINK PRO ULTIMATE FIXED



Dana Investasi Pendapatan Tetap

31-Aug-20 NAV: 1,191.771

CARLINK PRO ULTIMATE

Produk unit link dengan masa pertanggungan seumur hidup (sampai dengan usia 99 tahun) dan pembayaran premi berkala dengan manfaat meninggal dunia, terminal illness, dan cacat tetap total dalam satu produk yang memberikan beberapa pilihan dana investasi dan dapat ditambahkan dengan Riders.

CARLINK PRO ULTIMATE FIXED

Tanggal Peluncuran 12 April 2018
 Total Dana Kelolaan 2,790,230,736.47
 Mata Uang Rupiah
 Bank Kustodian PT BANK DBS INDONESIA

Tujuan Investasi

Melakukan investasi dengan dominasi dalam efek Pendapatan Tetap.

Kebijakan Investasi

- Pendapatan Tetap 80-100%
 - Pasar Uang 0-20%

Komposisi Portofolio

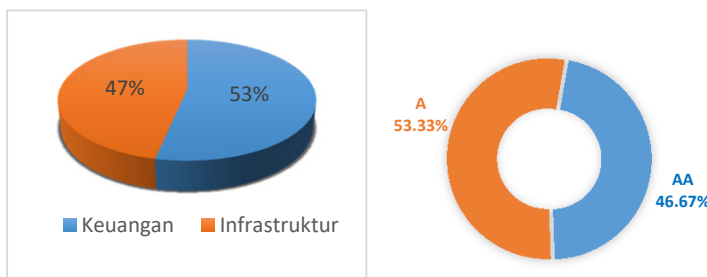
- Obligasi 81.41%
 - Pasar Uang 18.59%

Indikator Ekonomi

Inflasi (Aug 2020)	Inflasi (Yoy)	BI 7-day RR
-0.05%	1.32%	4.00%

Komposisi & Rating Investasi Obligasi

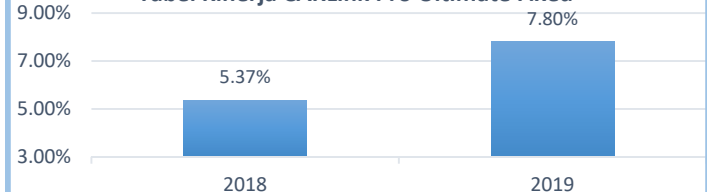
- Keuangan 53.33% A 53.33%
 - Infrastruktur 46.67% AA 46.67%



TOP KEPEMILIKAN EFEK

PT Perusahaan Listrik Negara - Tahun 2020
 PT Bank Victoria Internasional Tbk - Tahun 2018
 PT Indomobil Finance Indonesia Tbk - Tahun 2020
 PT Tower Bersama Infrastruktur Tbk - Tahun 2016

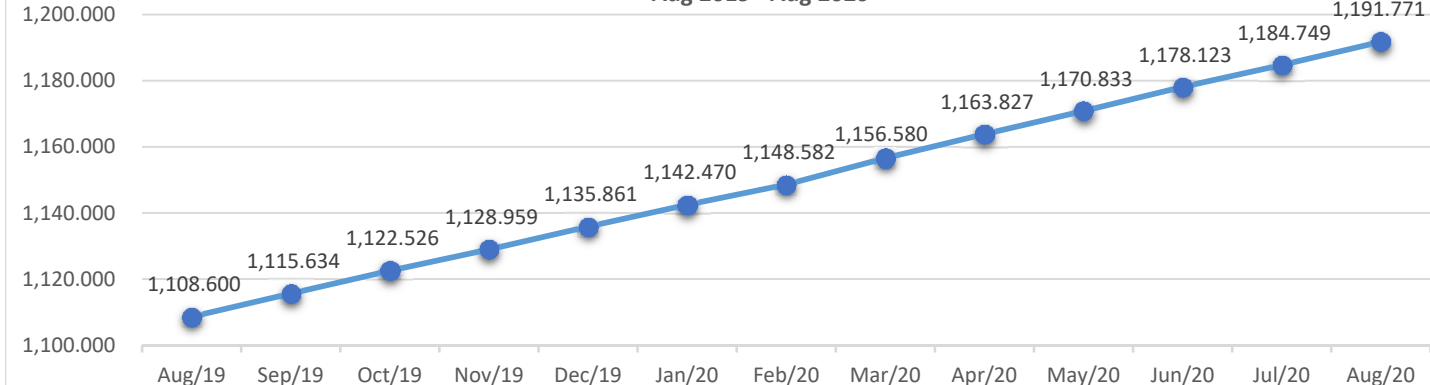
Tabel Kinerja CARLink Pro Ultimate Fixed



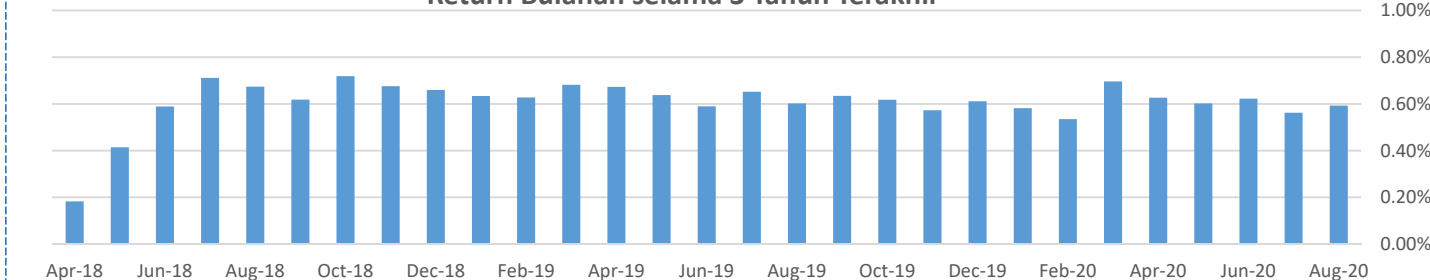
Kinerja CARLINK PRO ULTIMATE FIXED

Deskripsi	Aug-20	Yoy	Disetahunkan	YTD	Sejak Peluncuran
Yield	0.59%	7.50%	7.36%	4.92%	19.18%

Pergerakan NAV CARLink Pro Ultimate Fixed
 Aug 2019 - Aug 2020



Return Bulanan selama 3 Tahun Terakhir



DISCLAIMER:

INVESTASI MELALUI UNIT LINK FUND ATAU PRODUK YANG DIKAITKAN DENGAN INVESTASI MENGANDUNG RESIKO YANG MENJADI TANGGUNG JAWAB PEMEGANG POLIS. KINERJA MASA LALU TIDAK MENCERMINKAN KINERJA MASA DATANG. CALON NASABAH WAJIB MEMBACA DAN MEMAHAMI PROPOSAL SEBELUM MEMUTUSKAN UNTUK BERINVESTASI MELALUI UNIT LINK FUND ATAU PRODUK YANG DIKAITKAN DENGAN INVESTASI.

CARLINK PRO ULTIMATE FIXED



Dana Investasi Pendapatan Tetap

30-Sep-20 NAV: 1,199.322

CARLINK PRO ULTIMATE

Produk unit link dengan masa pertanggung jawaban seumur hidup (sampai dengan usia 99 tahun) dan pembayaran premi berkala dengan manfaat meninggal dunia, terminal illness, dan cacat tetap total dalam satu produk yang memberikan beberapa pilihan dana investasi dan dapat ditambahkan dengan Riders.

CARLINK PRO ULTIMATE FIXED

Tanggal Peluncuran 12 April 2018
 Total Dana Kelolaan 2,853,313,919.22
 Mata Uang Rupiah
 Bank Kustodian PT BANK DBS INDONESIA

Tujuan Investasi

Melakukan investasi dengan dominasi dalam efek Pendapatan Tetap.

Kebijakan Investasi

- Pendapatan Tetap 80-100%
 - Pasar Uang 0-20%

Komposisi Portofolio

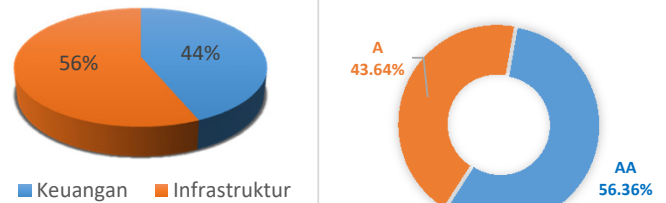
- Obligasi 97.22%
 - Pasar Uang 2.78%

Indikator Ekonomi

Inflasi (Sep 2020)	Inflasi (Yoy)	BI 7-day RR
-0.05%	1.42%	4.00%

Komposisi & Rating Investasi Obligasi

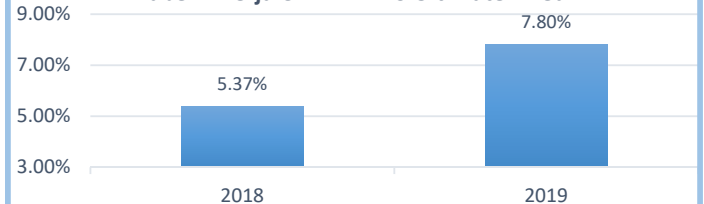
- Keuangan 43.64% A 43.64%
 - Infrastruktur 56.36% AA 56.36%



TOP KEPEMILIKAN EFEK

PT Perusahaan Listrik Negara - Tahun 2020
 PT Bank Victoria Internasional Tbk - Tahun 2018
 PT Indomobil Finance Indonesia Tbk - Tahun 2020
 PT Jasa Marga (Persero) Tbk - Tahun 2020
 PT Tower Bersama Infrastruktur Tbk - Tahun 2016

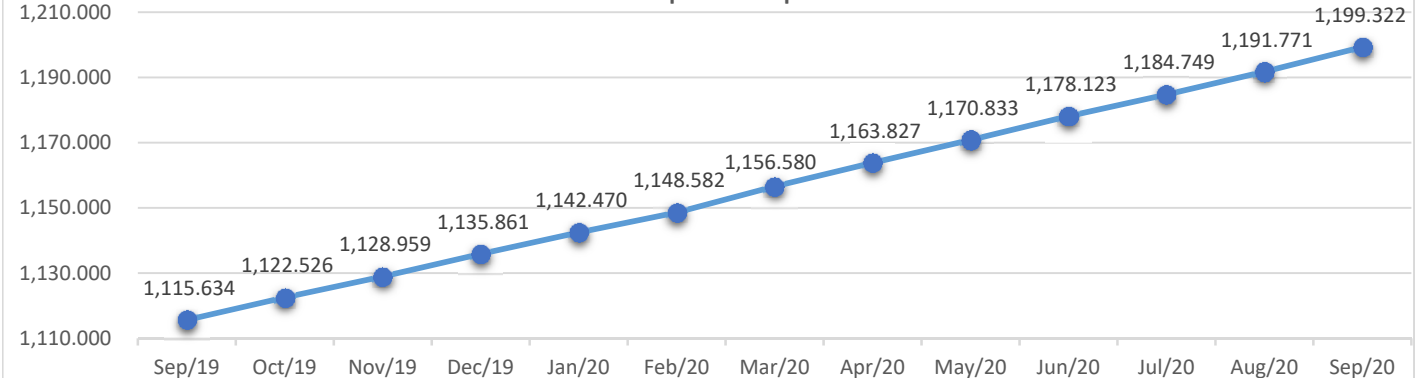
Tabel Kinerja CARLink Pro Ultimate Fixed



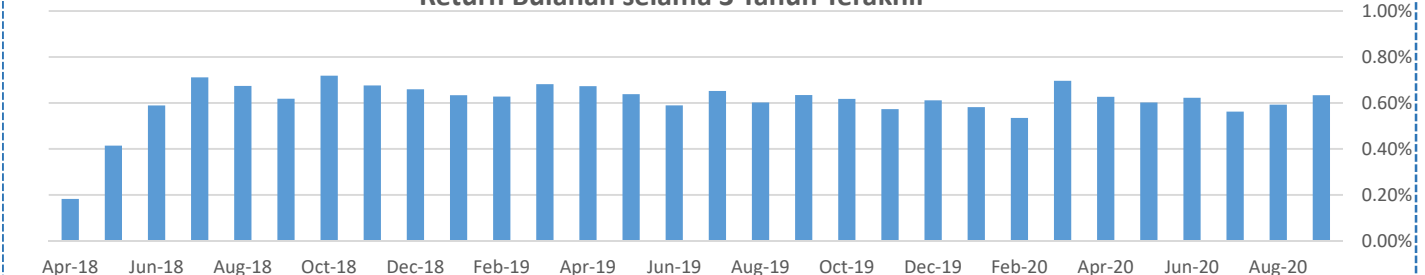
Kinerja CARLINK PRO ULTIMATE FIXED

Deskripsi	Sep-20	Yoy	Disetahunkan	YTD	Sejak Peluncuran
Yield	0.63%	7.50%	7.44%	5.59%	19.93%

Pergerakan NAV CARLink Pro Ultimate Fixed Sep 2019 - Sep 2020



Return Bulanan selama 3 Tahun Terakhir



DISCLAIMER:

INVESTASI MELALUI UNIT LINK FUND ATAU PRODUK YANG DIKAITKAN DENGAN INVESTASI MENGANDUNG RESIKO YANG MENJADI TANGGUNG JAWAB PEMEGANG POLIS. KINERJA MASA LALU TIDAK MENCERMINKAN KINERJA MASA DATANG. CALON NASABAH WAJIB MEMBACA DAN MEMAHAMI PROPOSAL SEBELUM MEMUTUSKAN UNTUK BERINVESTASI MELALUI UNIT LINK FUND ATAU PRODUK YANG DIKAITKAN DENGAN INVESTASI.

CARLINK PRO ULTIMATE FIXED



Dana Investasi Pendapatan Tetap

27-Oct-20 NAV: 1,206.21

CARLINK PRO ULTIMATE

Produk unit link dengan masa pertanggungan seumur hidup (sampai dengan usia 99 tahun) dan pembayaran premi berkala dengan manfaat meninggal dunia, terminal illness, dan cacat tetap total dalam satu produk yang memberikan beberapa pilihan dana investasi dan dapat ditambahkan dengan Riders.

CARLINK PRO ULTIMATE FIXED

Tanggal Peluncuran 12 April 2018
Total Dana Kelolaan 2,939,847,319.95
Mata Uang Rupiah
Bank Kustodian PT BANK DBS INDONESIA
Tujuan Investasi

Melakukan investasi dengan dominasi dalam efek Pendapatan Tetap.

Kebijakan Investasi

- Pendapatan Tetap 80-100%
 - Pasar Uang 0-20%

Komposisi Portofolio

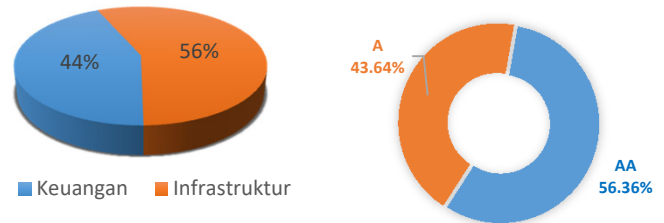
- Obligasi 94.80%
 - Pasar Uang 5.20%

Indikator Ekonomi

Inflasi (Oct 2020)	Inflasi (Yoy)	BI 7-day RR
0.07%	1.44%	4.00%

Komposisi & Rating Investasi Obligasi

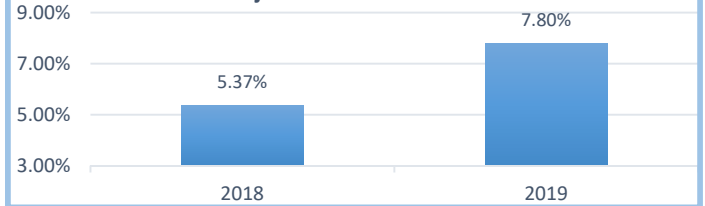
- Keuangan 43.64% A 43.64%
 - Infrastruktur 56.36% AA 56.36%



TOP KEPEMILIKAN EFEK

PT Perusahaan Listrik Negara - Tahun 2020
 PT Bank Victoria Internasional Tbk - Tahun 2018
 PT Indomobil Finance Indonesia Tbk - Tahun 2020
 PT Jasa Marga (Persero) Tbk - Tahun 2020
 PT Tower Bersama Infrastruktur Tbk - Tahun 2016

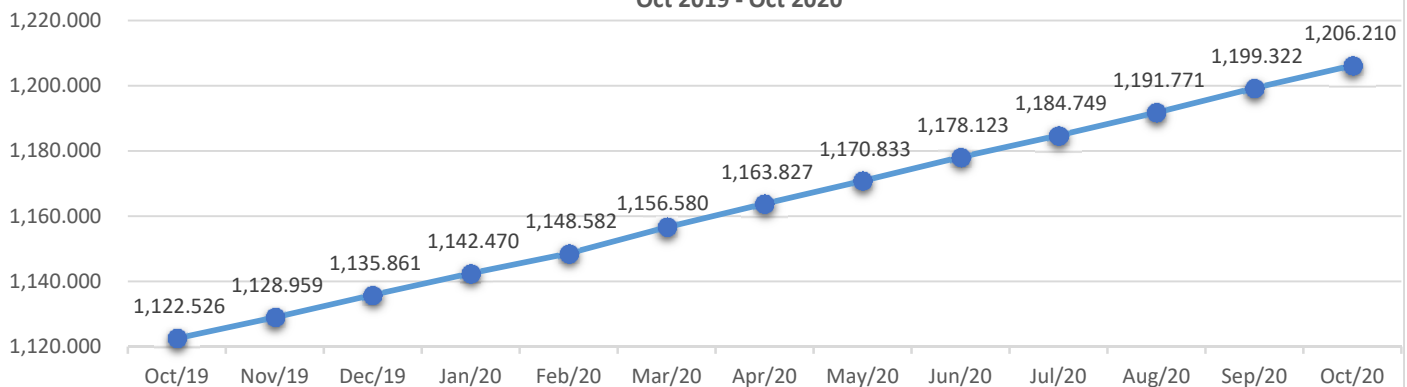
Tabel Kinerja CARLink Pro Ultimate Fixed



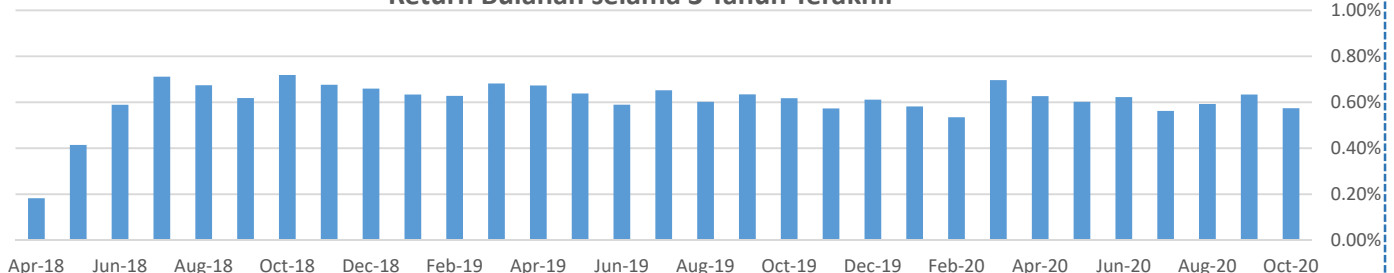
Kinerja CARLINK PRO ULTIMATE FIXED

Deskripsi	Oct-20	Yoy	Disetahunkan	YTD	Sejak Peluncuran
Yield	0.57%	7.45%	7.51%	6.19%	20.62%

Pergerakan NAV CARLink Pro Ultimate Fixed
 Oct 2019 - Oct 2020



Return Bulanan selama 3 Tahun Terakhir



DISCLAIMER:

INVESTASI MELALUI UNIT LINK FUND ATAU PRODUK YANG DIKAITKAN DENGAN INVESTASI MENGANDUNG RESIKO YANG MENJADI TANGGUNG JAWAB PEMEGANG POLIS. KINERJA MASA LALU TIDAK MENCERMINKAN KINERJA MASA DATANG. CALON NASABAH WAJIB MEMBACA DAN MEMAHAMI PROPOSAL SEBELUM MEMUTUSKAN UNTUK BERINVESTASI MELALUI UNIT LINK FUND ATAU PRODUK YANG DIKAITKAN DENGAN INVESTASI.

CARLINK PRO ULTIMATE FIXED



Dana Investasi Pendapatan Tetap

30-Nov-20 NAV: 1,214.705

CARLINK PRO ULTIMATE

Produk unit link dengan masa pertanggungan seumur hidup (sampai dengan usia 99 tahun) dan pembayaran premi berkala dengan manfaat meninggal dunia, terminal illness, dan cacat tetap total dalam satu produk yang memberikan beberapa pilihan dana investasi dan dapat ditambahkan dengan Riders.

CARLINK PRO ULTIMATE FIXED

Tanggal Peluncuran 12 April 2018
Total Dana Kelolaan 2,998,847,916.68
Mata Uang Rupiah
Bank Kustodian PT BANK DBS INDONESIA

Tujuan Investasi

Melakukan investasi dengan dominasi dalam efek Pendapatan Tetap.

Kebijakan Investasi

- Pendapatan Tetap 80-100%
- Pasar Uang 0-20%

Komposisi Portofolio

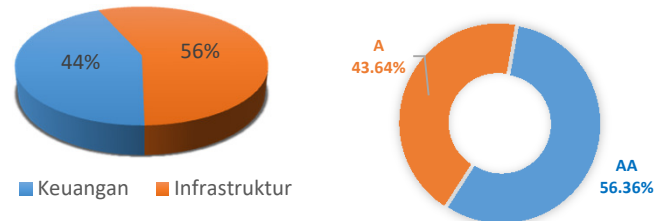
- Obligasi 92.72%
- Pasar Uang 7.28%

Indikator Ekonomi

Inflasi (Nov 2020)	Inflasi (Yoy)	BI 7-day RR
0.28%	1.59%	3.75%

Komposisi & Rating Investasi Obligasi

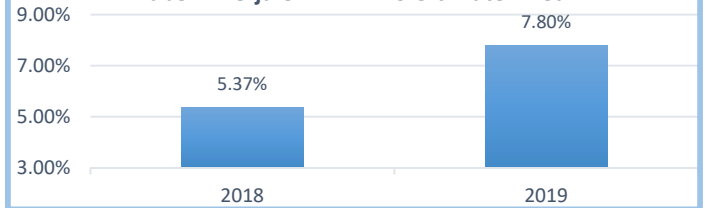
- Keuangan 43.64% A 43.64%
- Infrastruktur 56.36% AA 56.36%



TOP KEPEMILIKAN EFEK

- PT Perusahaan Listrik Negara - Tahun 2020
- PT Bank Victoria Internasional Tbk - Tahun 2018
- PT Indomobil Finance Indonesia Tbk - Tahun 2020
- PT Jasa Marga (Persero) Tbk - Tahun 2020
- PT Tower Bersama Infrastruktur Tbk - Tahun 2016

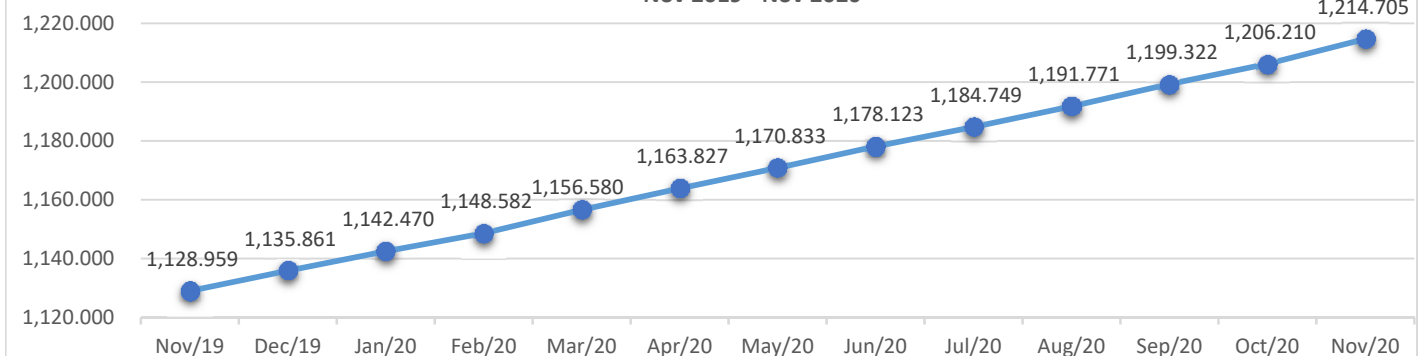
Tabel Kinerja CARLink Pro Ultimate Fixed



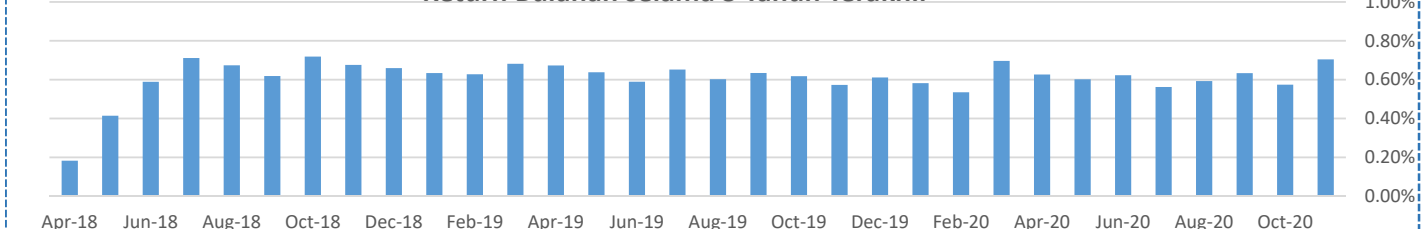
Kinerja CARLINK PRO ULTIMATE FIXED

Deskripsi	Nov-20	Yoy	Disetahunkan	YTD	Sejak Peluncuran
Yield	0.70%	7.60%	7.56%	6.94%	21.47%

Pergerakan NAV CARLink Pro Ultimate Fixed
Nov 2019 - Nov 2020



Return Bulanan selama 3 Tahun Terakhir



DISCLAIMER:

INVESTASI MELALUI UNIT LINK FUND ATAU PRODUK YANG DIKAITKAN DENGAN INVESTASI MENGANDUNG RESIKO YANG MENJADI TANGGUNG JAWAB PEMANGGANG POLIS. KINERJA MASA LALU TIDAK MENCERMINKAN KINERJA MASA DATANG. CALON NASABAH WAJIB MEMBACA DAN MEMAHAMI PROPOSAL SEBELUM MEMUTUSKAN UNTUK BERINVESTASI MELALUI UNIT LINK FUND ATAU PRODUK YANG DIKAITKAN DENGAN INVESTASI.