

CARLINK PRO ULTIMATE BALANCE



Dana Investasi Campuran

31-Mar-20 NAV: 1,125.65

CARLINK PRO ULTIMATE

Produk unit link dengan masa pertanggungans seumur hidup (sampai dengan usia 99 tahun) dan pembayaran premi berkala dengan manfaat meninggal dunia, terminal illness, dan cacat tetap total dalam satu produk yang memberikan beberapa pilihan dana investasi dan dapat ditambahkan dengan Riders.

CARLINK PRO ULTIMATE BALANCE

Tanggal Peluncuran 12 April 2018
Total Dana Kelolaan 1,443,284,042.49
Mata Uang Rupiah
Bank Kustodian PT BANK DBS INDONESIA

Tujuan Investasi

Melakukan investasi ke dalam efek Ekuitas, efek Pendapatan Tetap dan Pasar Uang.

Kebijakan Investasi

Pasar Uang 10-90%
 Efek Pendapatan Tetap 10-90%
 Efek Ekuitas 10-90%

Komposisi Portofolio

Pasar Uang 22.41%
 Obligasi 73.36%
 Ekuitas 4.23%

Indikator Ekonomi

Inflasi (Mar 2020)	Inflasi (Yoy)	BI 7-day RR
0.10%	2.96%	4.50%

Komposisi Bidang Usaha Ekuitas

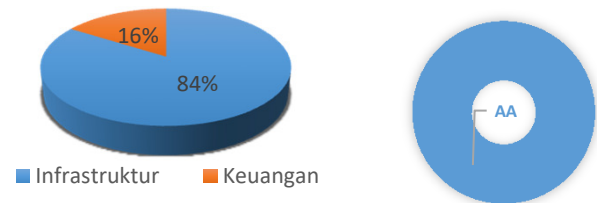
Keuangan 74.14% Infrastruktur 25.86%

Komposisi & Rating Investasi Obligasi

Infrastruktur 84.00%
 Keuangan 16.00% AA 100.00%

TOP KEPEMILIKAN EFEK

PT Bank Rakyat Indonesia (Persero) Tbk
 PT Telekomunikasi Indonesia (Persero) Tbk

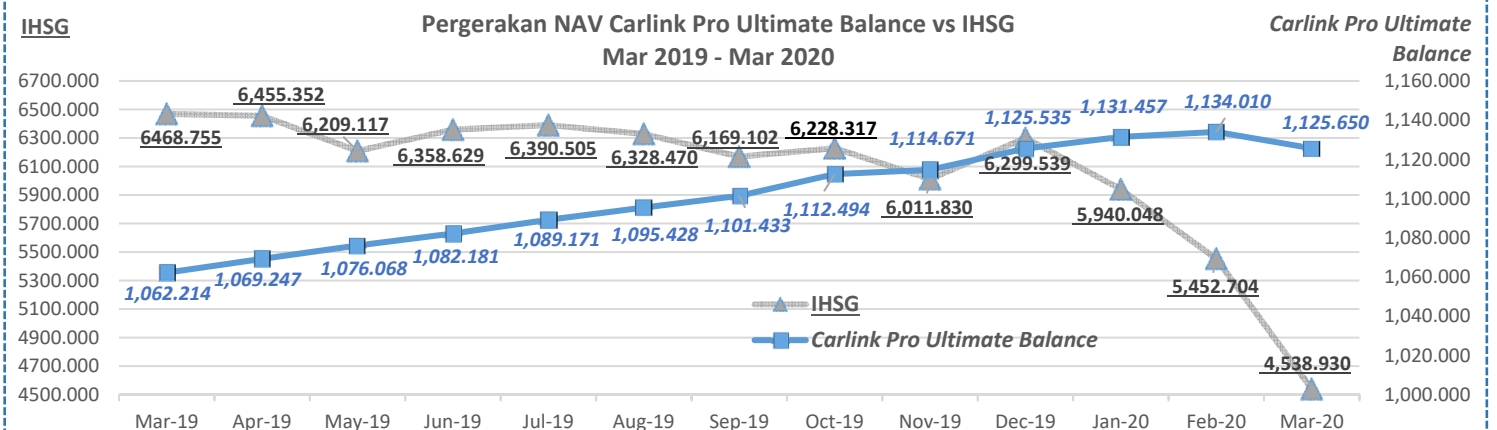


Kinerja CARLINK PRO ULTIMATE BALANCE

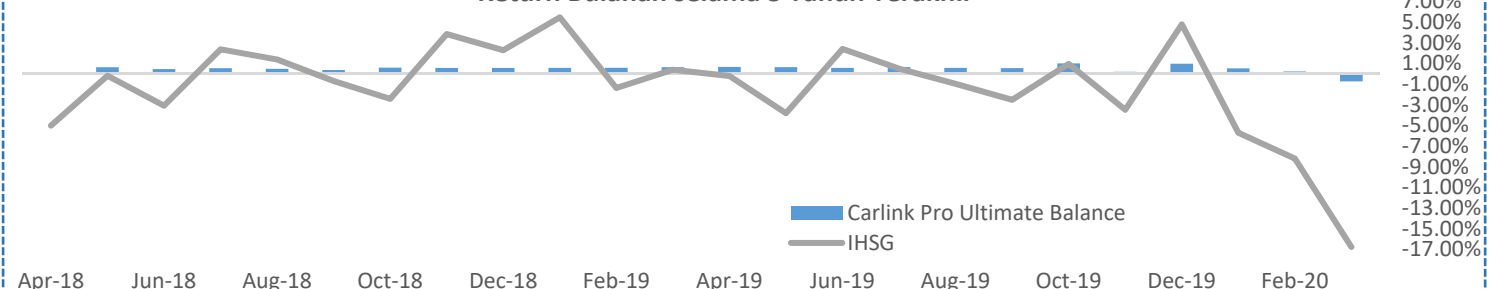
Deskripsi	Sejak Peluncuran	31-Mar-20	Yoy	Disetahunkan	YTD
Yield	12.57%	-0.74%	5.97%	0.04%	0.01%

KINERJA IHSG

31-Mar-20	Yoy	Disetahunkan	YTD
-16.76%	-29.83%	-112.10%	-27.95%



Return Bulanan selama 3 Tahun Terakhir



DISCLAIMER:

INVESTASI MELALUI UNIT LINK FUND ATAU PRODUK YANG DIKAITKAN DENGAN INVESTASI MENDUNG RESIKO YANG MENJADI TANGGUNG JAWAB PEMEGANG POLIS. KINERJA MASA LALU TIDAK MENCERMINKAN KINERJA MASA DATANG. CALON NASABAH WAJIB MEMBACA DAN MEMAHAMI PROPOSAL SEBELUM MEMUTUSKAN UNTUK BERINVESTASI MELALUI UNIT LINK FUND ATAU PRODUK YANG DIKAITKAN DENGAN INVESTASI.

CARLINK PRO ULTIMATE BALANCE



Dana Investasi Campuran

30-Apr-20 NAV: 1,129.823

CARLINK PRO ULTIMATE

Produk unit link dengan masa pertanggungan seumur hidup (sampai dengan usia 99 tahun) dan pembayaran premi berkala dengan manfaat meninggal dunia, terminal illness, dan cacat tetap total dalam satu produk yang memberikan beberapa pilihan dana investasi dan dapat ditambahkan dengan Riders.

CARLINK PRO ULTIMATE BALANCE

Tanggal Peluncuran 12 April 2018
Total Dana Kelolaan 1,469,276,468.34
Mata Uang Rupiah
Bank Kustodian PT BANK DBS INDONESIA

Tujuan Investasi

Melakukan investasi ke dalam efek Ekuitas, efek Pendapatan Tetap dan Pasar Uang.

Kebijakan Investasi

Pasar Uang 10-90%
 Efek Pendapatan Tetap 10-90%
 Efek Ekuitas 10-90%

Komposisi Portofolio

Pasar Uang 23.76%
 Obligasi 72.26%
 Ekuitas 3.98%

Indikator Ekonomi

Inflasi (Apr 2020)	Inflasi (Yoy)	BI 7-day RR
0.08%	2.67%	4.50%

Komposisi Bidang Usaha Ekuitas

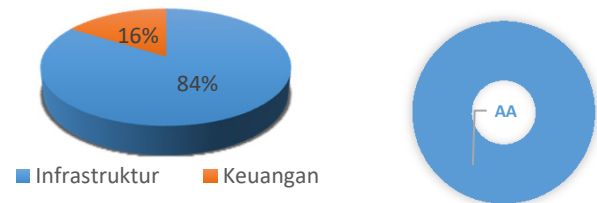
Keuangan 70.06% Infrastruktur 29.94%

Komposisi & Rating Investasi Obligasi

Infrastruktur 84.00% AA 100.00%
 Keuangan 16.00%

TOP KEPEMILIKAN EFEK

PT Bank Rakyat Indonesia (Persero) Tbk
 PT Telekomunikasi Indonesia (Persero) Tbk

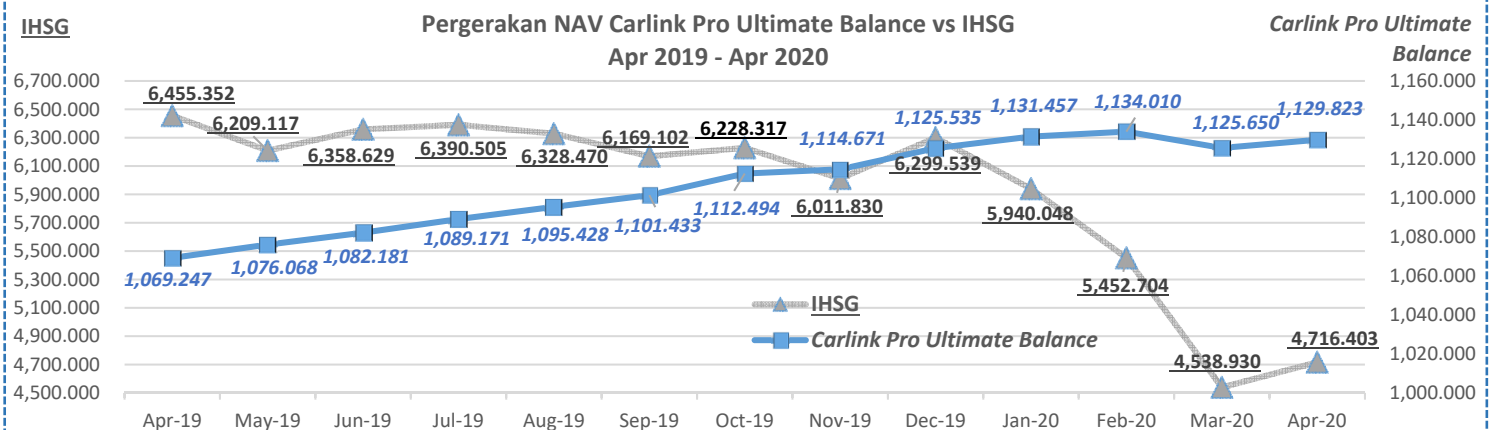


Kinerja CARLINK PRO ULTIMATE BALANCE

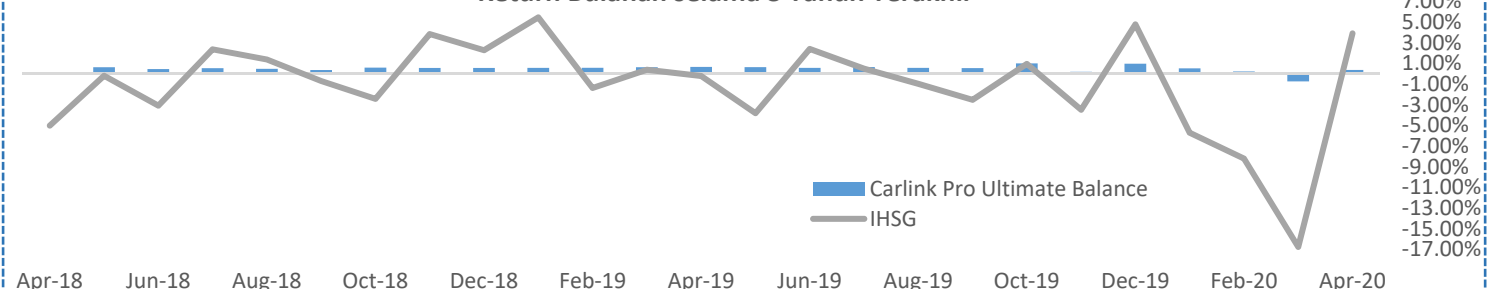
Deskripsi	Sejak Peluncuran	30-Apr-20	Yoy	Disetahunkan	YTD
Yield	12.98%	0.37%	5.67%	1.15%	0.38%

KINERJA IHSG

30-Apr-20	Yoy	Disetahunkan	YTD
3.91%	-26.94%	-75.81%	-25.13%



Return Bulanan selama 3 Tahun Terakhir



DISCLAIMER:

INVESTASI MELALUI UNIT LINK FUND ATAU PRODUK YANG DIKAITKAN DENGAN INVESTASI MENDUNGUNG RESIKO YANG MENJADI TANGGUNG JAWAB PEMEGANG POLIS. KINERJA MASA LALU TIDAK MENCERMINKAN KINERJA MASA DATANG. CALON NASABAH WAJIB MEMBACA DAN MEMAHAMI PROPOSAL SEBELUM MEMUTUSKAN UNTUK BERINVESTASI MELALUI UNIT LINK FUND ATAU PRODUK YANG DIKAITKAN DENGAN INVESTASI.

CARLINK PRO ULTIMATE BALANCE



Dana Investasi Campuran

29-May-20 NAV: 1,137.094

CARLINK PRO ULTIMATE

Produk unit link dengan masa pertanggungan seumur hidup (sampai dengan usia 99 tahun) dan pembayaran premi berkala dengan manfaat meninggal dunia, terminal illness, dan cacat tetap total dalam satu produk yang memberikan beberapa pilihan dana investasi dan dapat ditambahkan dengan Riders.

CARLINK PRO ULTIMATE BALANCE

Tanggal Peluncuran 12 April 2018
Total Dana Kelolaan 1,462,364,266.60
Mata Uang Rupiah
Bank Kustodian PT BANK DBS INDONESIA

Tujuan Investasi

Melakukan investasi ke dalam efek Ekuitas, efek Pendapatan Tetap dan Pasar Uang.

Kebijakan Investasi

Pasar Uang 10-90%
 Efek Pendapatan Tetap 10-90%
 Efek Ekuitas 10-90%

Komposisi Portofolio

Pasar Uang 23.69%
 Obligasi 72.21%
 Ekuitas 4.10%

Indikator Ekonomi

Inflasi (May 2020)	Inflasi (Yoy)	BI 7-day RR
0.07%	2.19%	4.50%

Komposisi Bidang Usaha Ekuitas

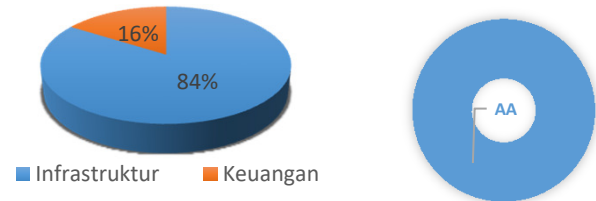
Keuangan 73.75% Infrastruktur 26.25%

Komposisi & Rating Investasi Obligasi

Infrastruktur 84.00% AA 100.00%
 Keuangan 16.00%

TOP KEPEMILIKAN EFEK

PT Bank Rakyat Indonesia (Persero) Tbk
 PT Telekomunikasi Indonesia (Persero) Tbk

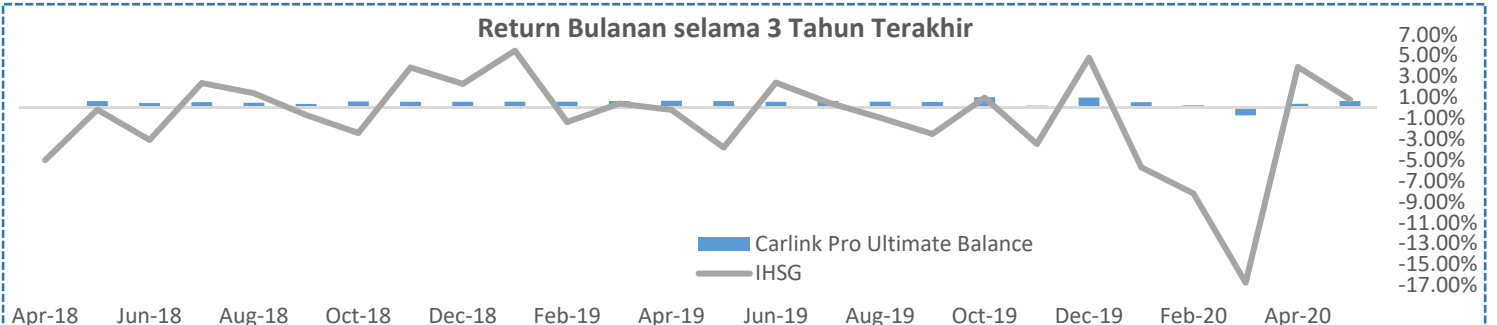
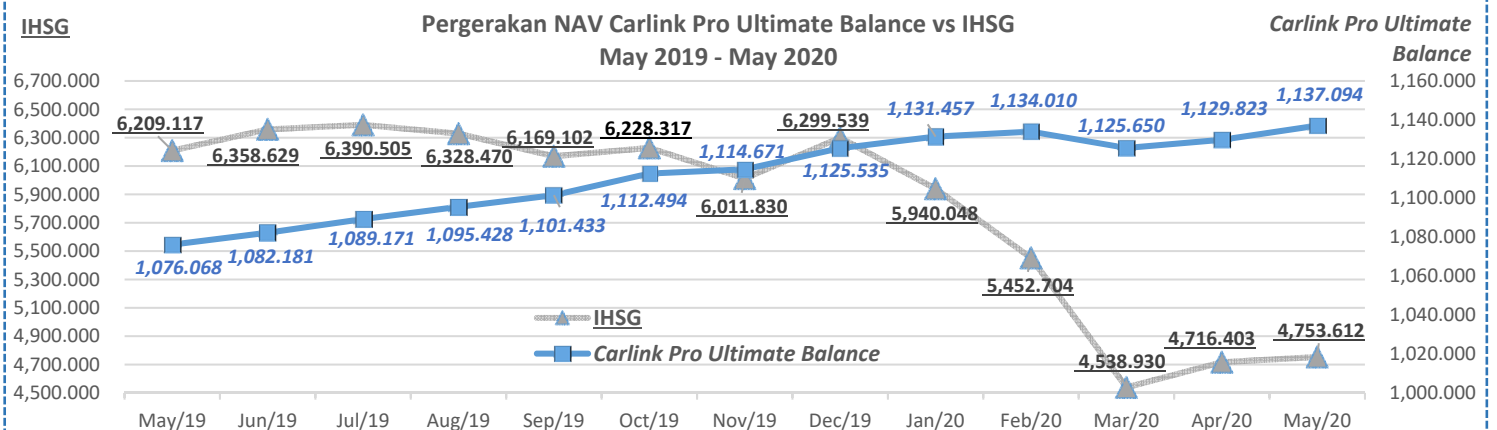


Kinerja CARLINK PRO ULTIMATE BALANCE

Deskripsi	Sejak Peluncuran	29-May-20	Yoy	Disetahunkan	YTD
Yield	13.71%	0.64%	5.67%	2.50%	1.03%

KINERJA IHSG

	29-May-20	Yoy	Disetahunkan	YTD
	0.79%	-23.44%	-59.71%	-24.54%



DISCLAIMER:

INVESTASI MELALUI UNIT LINK FUND ATAU PRODUK YANG DIKAITKAN DENGAN INVESTASI MENDANGUNG RESIKO YANG MENJADI TANGGUNG JAWAB PEMEGANG POLIS. KINERJA MASA LALU TIDAK MENCERMINKAN KINERJA MASA DATANG. CALON NASABAH WAJIB MEMBACA DAN MEMAHAMI PROPOSAL SEBELUM MEMUTUSKAN UNTUK BERINVESTASI MELALUI UNIT LINK FUND ATAU PRODUK YANG DIKAITKAN DENGAN INVESTASI.

CARLINK PRO ULTIMATE BALANCE



Dana Investasi Campuran

30-Jun-20 NAV: 1,144.518

CARLINK PRO ULTIMATE

Produk unit link dengan masa pertanggungseumur hidup (sampai dengan usia 99 tahun) dan pembayaran premi berkala dengan manfaat meninggal dunia, terminal illness, dan cacat tetap total dalam satu produk yang memberikan beberapa pilihan dana investasi dan dapat ditambahkan dengan Riders.

CARLINK PRO ULTIMATE BALANCE

Tanggal Peluncuran 12 April 2018
Total Dana Kelolaan 1,508,331,899.63
Mata Uang Rupiah
Bank Kustodian PT BANK DBS INDONESIA

Tujuan Investasi
 Melakukan investasi ke dalam efek Ekuitas, efek Pendapatan Tetap dan Pasar Uang.

Kebijakan Investasi

Pasar Uang 10-90%
 Efek Pendapatan Tetap 10-90%
 Efek Ekuitas 10-90%

Komposisi Portofolio

Pasar Uang 25.77%
 Obligasi 70.21%
 Ekuitas 4.02%

Indikator Ekonomi

Inflasi (Jun 2020)	Inflasi (Yoy)	BI 7-day RR
0.18%	1.96%	4.25%

Komposisi Bidang Usaha Ekuitas

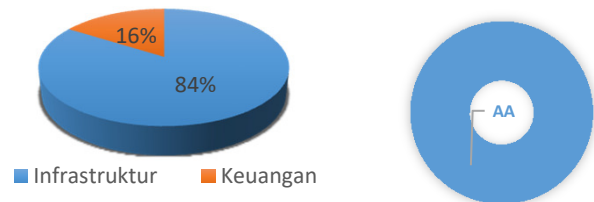
Keuangan 74.88% Infrastruktur 25.12%

Komposisi & Rating Investasi Obligasi

Infrastruktur 84.00% AA 100.00%
 Keuangan 16.00%

TOP KEPEMILIKAN EFEK

PT Bank Rakyat Indonesia (Persero) Tbk
 PT Telekomunikasi Indonesia (Persero) Tbk

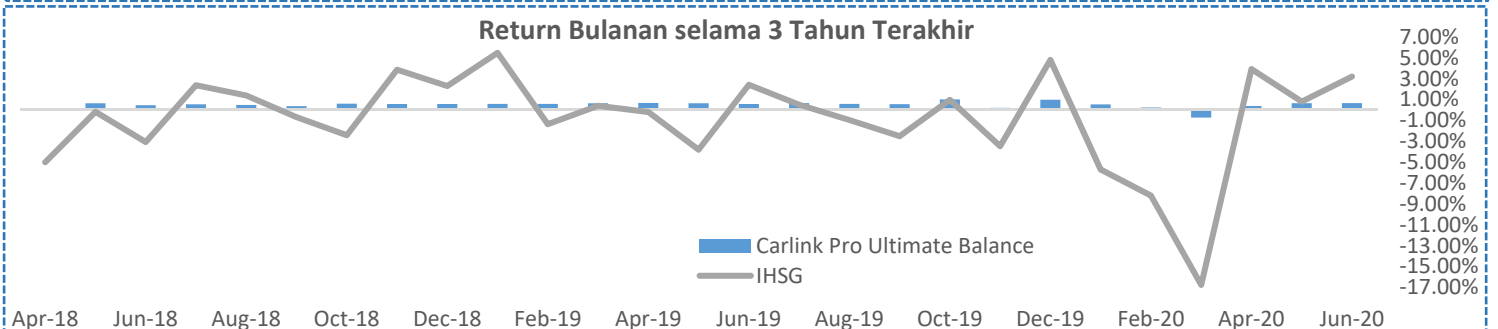
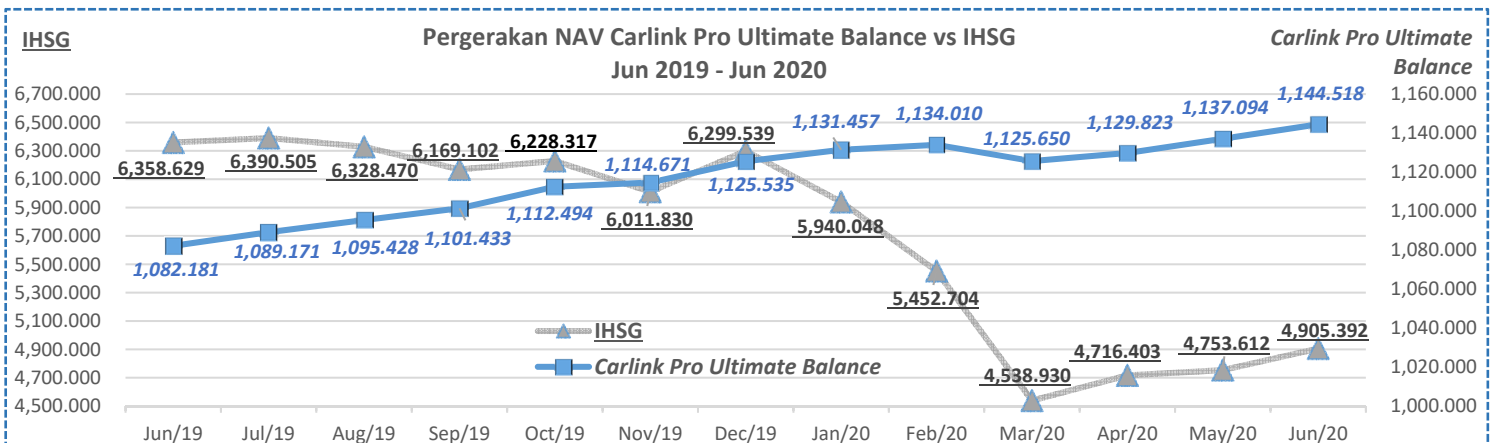


Kinerja CARLINK PRO ULTIMATE BALANCE

Deskripsi	Sejak Peluncuran	30-Jun-20	Yoy	Disetahunkan	YTD
Yield	14.45%	0.65%	5.76%	3.38%	1.69%

KINERJA IHSG

30-Jun-20	Yoy	Disetahunkan	YTD
3.19%	-22.85%	-44.38%	-22.13%



DISCLAIMER:

INVESTASI MELALUI UNIT LINK FUND ATAU PRODUK YANG DIKAITKAN DENGAN INVESTASI MENGANDUNG RESIKO YANG MENJADI TANGGUNG JAWAB PEMEGANG POLIS. KINERJA MASA LALU TIDAK MENCERMINKAN KINERJA MASA DATANG. CALON NASABAH WAJIB MEMBACA DAN MEMAHAMI PROPOSAL SEBELUM MEMUTUSKAN UNTUK BERINVESTASI MELALUI UNIT LINK FUND ATAU PRODUK YANG DIKAITKAN DENGAN INVESTASI.

CARLINK PRO ULTIMATE BALANCE



Dana Investasi Campuran

30-Jul-20 NAV: 1,152.482

CARLINK PRO ULTIMATE

Produk unit link dengan masa pertanggungseumur hidup (sampai dengan usia 99 tahun) dan pembayaran premi berkala dengan manfaat meninggal dunia, terminal illness, dan cacat tetap total dalam satu produk yang memberikan beberapa pilihan dana investasi dan dapat ditambahkan dengan Riders.

CARLINK PRO ULTIMATE BALANCE

Tanggal Peluncuran 12 April 2018
Total Dana Kelolaan 1,519,127,683.15
Mata Uang Rupiah
Bank Kustodian PT BANK DBS INDONESIA

Tujuan Investasi
 Melakukan investasi ke dalam efek Ekuitas, efek Pendapatan Tetap dan Pasar Uang.

Kebijakan Investasi

Pasar Uang 10-90%
 Efek Pendapatan Tetap 10-90%
 Efek Ekuitas 10-90%

Komposisi Portofolio

Pasar Uang 25.97%
 Obligasi 69.91%
 Ekuitas 4.12%

Indikator Ekonomi

Inflasi (Jul 2020)	Inflasi (Yoy)	BI 7-day RR
-0.10%	1.54%	4.00%

Komposisi Bidang Usaha Ekuitas

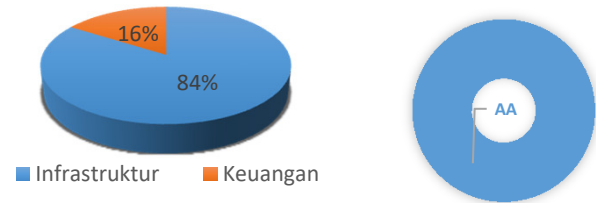
Keuangan 75.66% Infrastruktur 24.34%

Komposisi & Rating Investasi Obligasi

Infrastruktur 84.00% AA 100.00%
 Keuangan 16.00%

TOP KEPEMILIKAN EFEK

PT Bank Rakyat Indonesia (Persero) Tbk
 PT Telekomunikasi Indonesia (Persero) Tbk

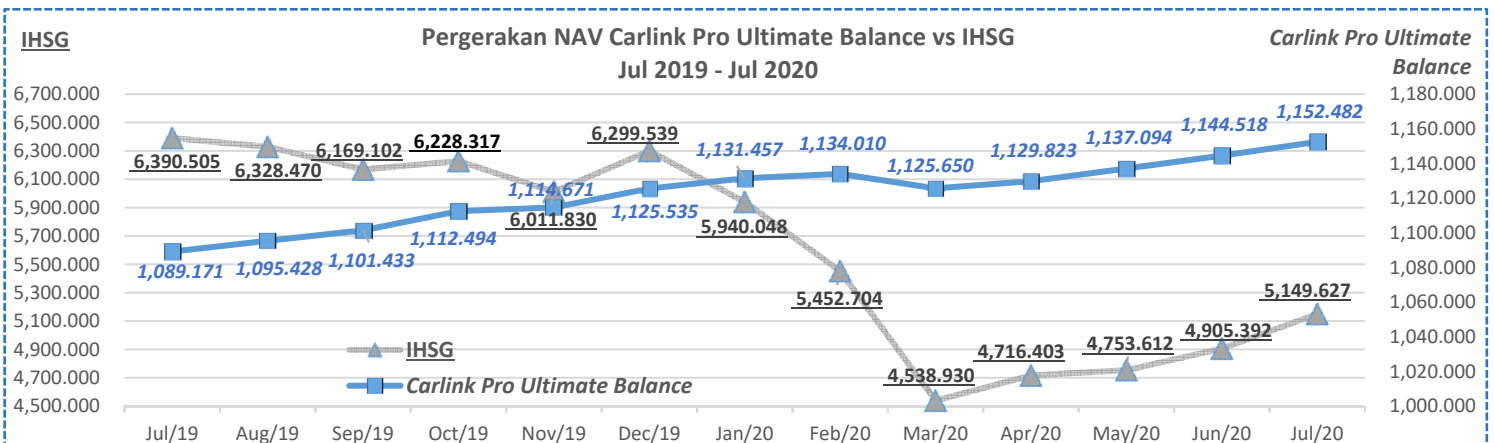


Kinerja CARLINK PRO ULTIMATE BALANCE

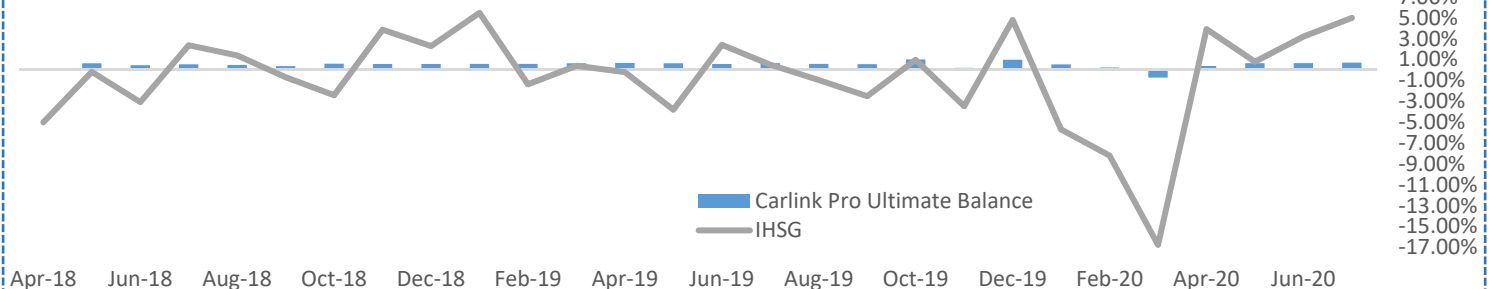
Deskripsi	Sejak Peluncuran	30-Jul-20	Yoy	Disetahunkan	YTD
Yield	15.25%	0.70%	5.81%	4.12%	2.39%

KINERJA IHSG

30-Jul-20	Yoy	Disetahunkan	YTD
4.98%	-19.42%	-31.43%	-18.25%



Return Bulanan selama 3 Tahun Terakhir



DISCLAIMER:

INVESTASI MELALUI UNIT LINK FUND ATAU PRODUK YANG DIKAITKAN DENGAN INVESTASI MENGANDUNG RESIKO YANG MENJADI TANGGUNG JAWAB PEMEGANG POLIS. KINERJA MASA LALU TIDAK MENCERMINKAN KINERJA MASA DATANG. CALON NASABAH WAJIB MEMBACA DAN MEMAHAMI PROPOSAL SEBELUM MEMUTUSKAN UNTUK BERINVESTASI MELALUI UNIT LINK FUND ATAU PRODUK YANG DIKAITKAN DENGAN INVESTASI.

CARLINK PRO ULTIMATE BALANCE



Dana Investasi Campuran

31-Aug-20 NAV: 1,162.208

CARLINK PRO ULTIMATE

Produk unit link dengan masa pertanggungseumur hidup (sampai dengan usia 99 tahun) dan pembayaran premi berkala dengan manfaat meninggal dunia, terminal illness, dan cacat tetap total dalam satu produk yang memberikan beberapa pilihan dana investasi dan dapat ditambahkan dengan Riders.

CARLINK PRO ULTIMATE BALANCE

Tanggal Peluncuran 12 April 2018
Total Dana Kelolaan 1,818,231,476.32
Mata Uang Rupiah
Bank Kustodian PT BANK DBS INDONESIA

Tujuan Investasi
 Melakukan investasi ke dalam efek Ekuitas, efek Pendapatan Tetap dan Pasar Uang.

Kebijakan Investasi

Pasar Uang 10-90%
 Efek Pendapatan Tetap 10-90%
 Efek Ekuitas 10-90%

Komposisi Portofolio

Pasar Uang 38.22%
 Obligasi 58.10%
 Ekuitas 3.68%

Indikator Ekonomi

Inflasi (Aug 2020)	Inflasi (Yoy)	BI 7-day RR
-0.05%	1.32%	4.00%

Komposisi Bidang Usaha Ekuitas

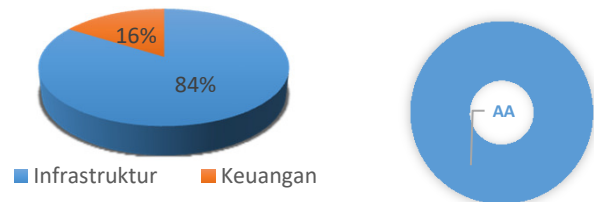
Keuangan 78.64% Infrastruktur 21.36%

Komposisi & Rating Investasi Obligasi

Infrastruktur 84.00% AA 100.00%
 Keuangan 16.00%

TOP KEPEMILIKAN EFEK

PT Bank Rakyat Indonesia (Persero) Tbk
 PT Telekomunikasi Indonesia (Persero) Tbk

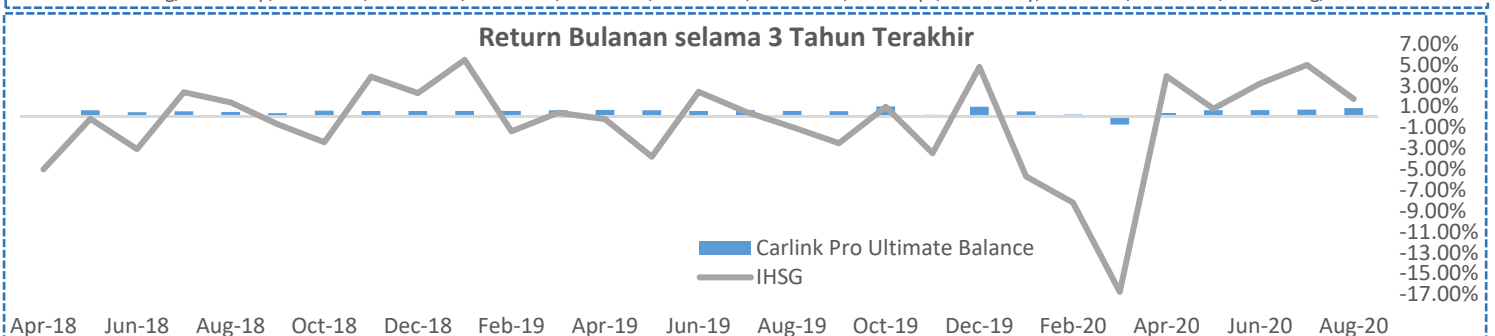
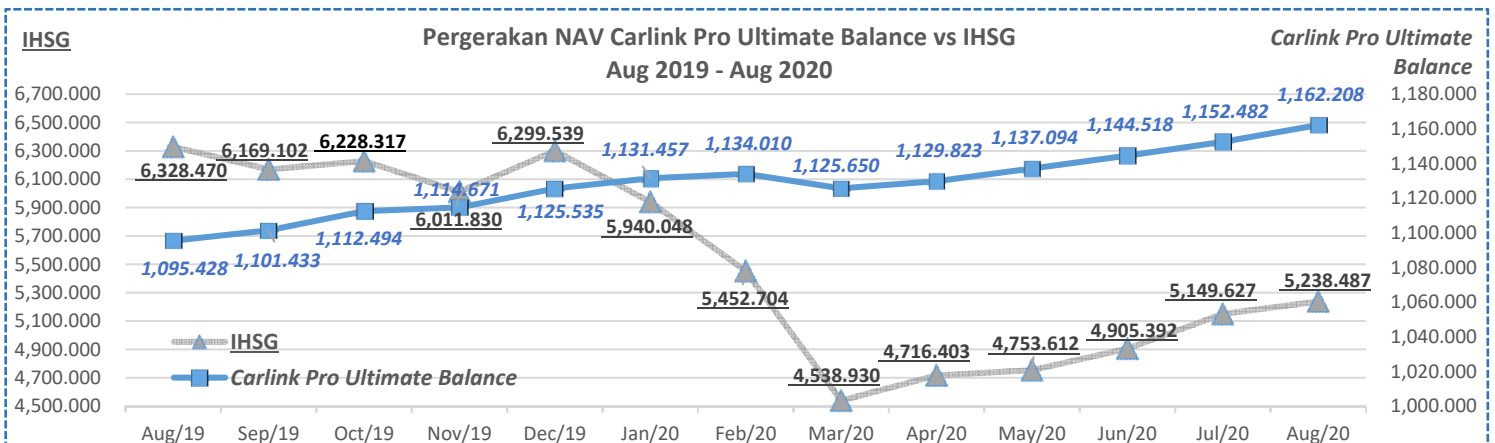


Kinerja CARLINK PRO ULTIMATE BALANCE

Deskripsi	Sejak Peluncuran	31-Aug-20	Yoy	Disetahunkan	YTD
Yield	16.22%	0.84%	6.10%	4.87%	3.26%

KINERJA IHSG

31-Aug-20	Yoy	Disetahunkan	YTD
1.73%	-17.22%	-25.20%	-16.84%



DISCLAIMER:

INVESTASI MELALUI UNIT LINK FUND ATAU PRODUK YANG DIKAITKAN DENGAN INVESTASI MENGANDUNG RESIKO YANG MENJADI TANGGUNG JAWAB PEMEGANG POLIS. KINERJA MASA LALU TIDAK MENCERMINKAN KINERJA MASA DATANG. CALON NASABAH WAJIB MEMBACA DAN MEMAHAMI PROPOSAL SEBELUM MEMUTUSKAN UNTUK BERINVESTASI MELALUI UNIT LINK FUND ATAU PRODUK YANG DIKAITKAN DENGAN INVESTASI.

CARLINK PRO ULTIMATE BALANCE



Dana Investasi Campuran

30-Sep-20 NAV: 1,162.7

CARLINK PRO ULTIMATE

Produk unit link dengan masa pertanggungseumurhidup (sampai dengan usia 99 tahun) dan pembayaran premi berkala dengan manfaat meninggal dunia, terminal illness, dan cacat tetap total dalam satu produk yang memberikan beberapa pilihan dana investasi dan dapat ditambahkan dengan Riders.

CARLINK PRO ULTIMATE BALANCE

Tanggal Peluncuran 12 April 2018
Total Dana Kelolaan 1,853,243,584.25
Mata Uang Rupiah
Bank Kustodian PT BANK DBS INDONESIA

Tujuan Investasi
 Melakukan investasi ke dalam efek Ekuitas, efek Pendapatan Tetap dan Pasar Uang.

Kebijakan Investasi

Pasar Uang 10-90%
 Efek Pendapatan Tetap 10-90%
 Efek Ekuitas 10-90%

Komposisi Portofolio

Pasar Uang 12.59%
 Obligasi 84.26%
 Ekuitas 3.15%

Indikator Ekonomi

Inflasi (Sep 2020)	Inflasi (Yoy)	BI 7-day RR
-0.05%	1.42%	4.00%

Komposisi Bidang Usaha Ekuitas

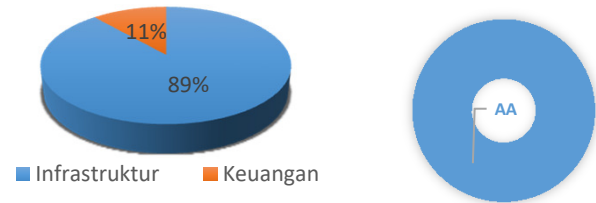
Keuangan 78.64% Infrastruktur 21.36%

Komposisi & Rating Investasi Obligasi

Infrastruktur 88.57% AA 100.00%
 Keuangan 11.43%

TOP KEPEMILIKAN EFEK

PT Bank Rakyat Indonesia (Persero) Tbk
 PT Telekomunikasi Indonesia (Persero) Tbk

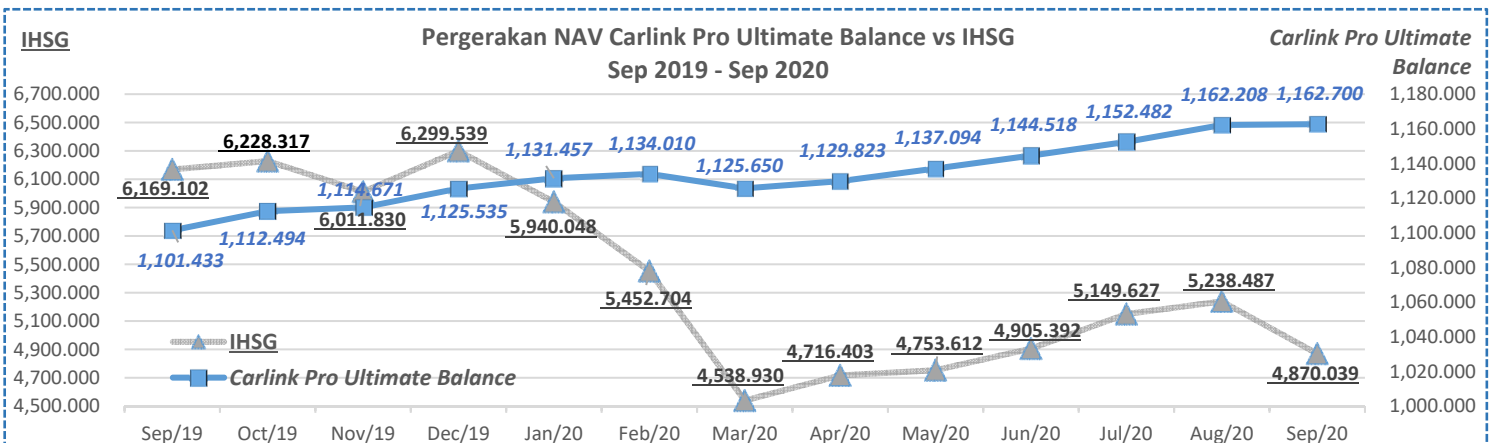


Kinerja CARLINK PRO ULTIMATE BALANCE

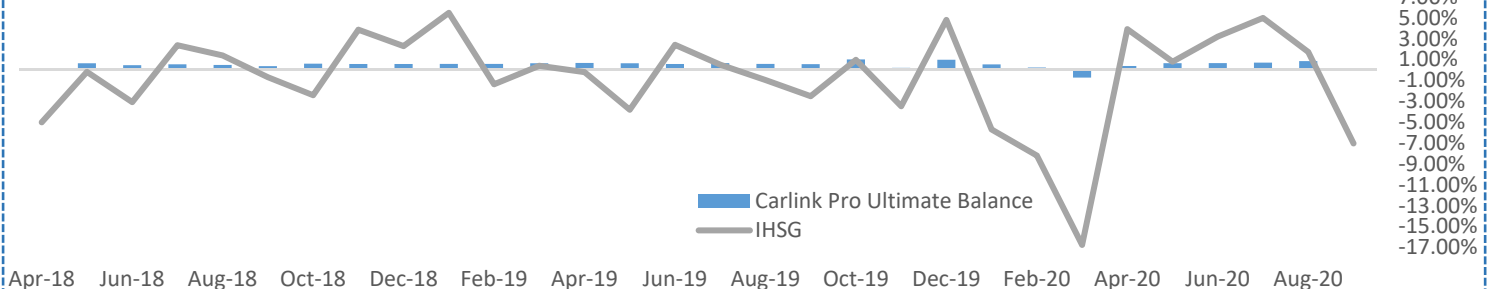
Deskripsi	Sejak Peluncuran	30-Sep-20	Yoy	Disetahunkan	YTD
Yield	16.27%	0.04%	5.56%	4.40%	3.30%

KINERJA IHSG

30-Sep-20	Yoy	Disetahunkan	YTD
-7.03%	-21.06%	-30.23%	-22.69%



Return Bulanan selama 3 Tahun Terakhir



DISCLAIMER:

INVESTASI MELALUI UNIT LINK FUND ATAU PRODUK YANG DIKAITKAN DENGAN INVESTASI MENGANDUNG RESIKO YANG MENJADI TANGGUNG JAWAB PEMEGANG POLIS. KINERJA MASA LALU TIDAK MENCERMINKAN KINERJA MASA DATANG. CALON NASABAH WAJIB MEMBACA DAN MEMAHAMI PROPOSAL SEBELUM MEMUTUSKAN UNTUK BERINVESTASI MELALUI UNIT LINK FUND ATAU PRODUK YANG DIKAITKAN DENGAN INVESTASI.

CARLINK PRO ULTIMATE BALANCE



Dana Investasi Campuran

27-Oct-20 NAV: 1,171.527

CARLINK PRO ULTIMATE

Produk unit link dengan masa pertanggungseumur hidup (sampai dengan usia 99 tahun) dan pembayaran premi berkala dengan manfaat meninggal dunia, terminal illness, dan cacat tetap total dalam satu produk yang memberikan beberapa pilihan dana investasi dan dapat ditambahkan dengan Riders.

CARLINK PRO ULTIMATE BALANCE

Tanggal Peluncuran 12 April 2018
Total Dana Kelolaan 1,884,086,138.52
Mata Uang Rupiah
Bank Kustodian PT BANK DBS INDONESIA

Tujuan Investasi
 Melakukan investasi ke dalam efek Ekuitas, efek Pendapatan Tetap dan Pasar Uang.

Kebijakan Investasi

Pasar Uang 10-90%
 Efek Pendapatan Tetap 10-90%
 Efek Ekuitas 10-90%

Komposisi Portofolio

Pasar Uang 13.48%
 Obligasi 83.15%
 Ekuitas 3.37%

Indikator Ekonomi

Inflasi (Oct 2020)	Inflasi (Yoy)	BI 7-day RR
0.07%	1.44%	4.00%

Komposisi Bidang Usaha Ekuitas

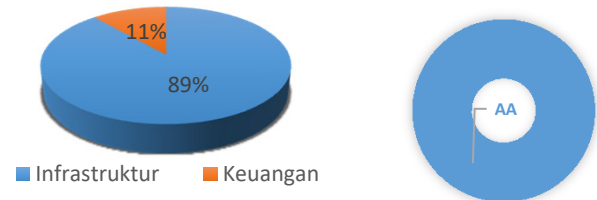
Keuangan 79.37% Infrastruktur 20.63%

Komposisi & Rating Investasi Obligasi

Infrastruktur 88.57% AA 100.00%
 Keuangan 11.43%

TOP KEPEMILIKAN EFEK

PT Bank Rakyat Indonesia (Persero) Tbk
 PT Telekomunikasi Indonesia (Persero) Tbk

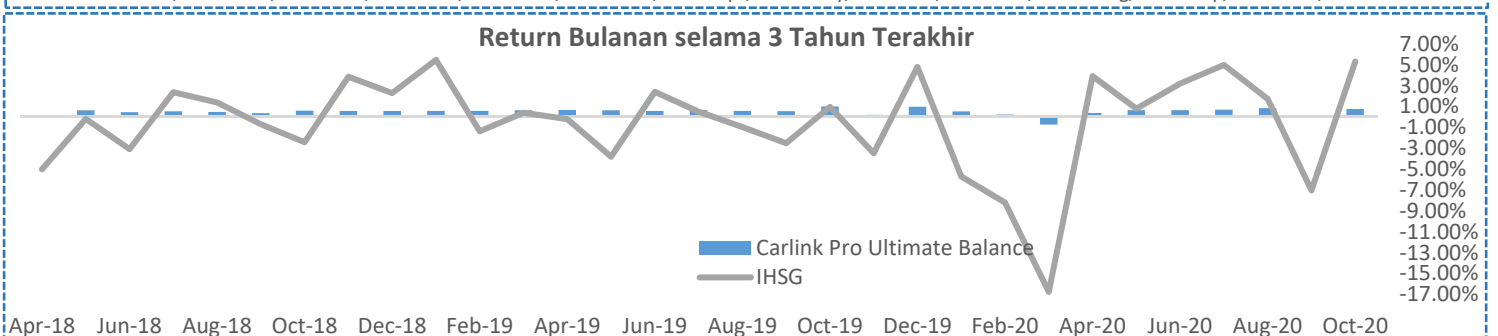
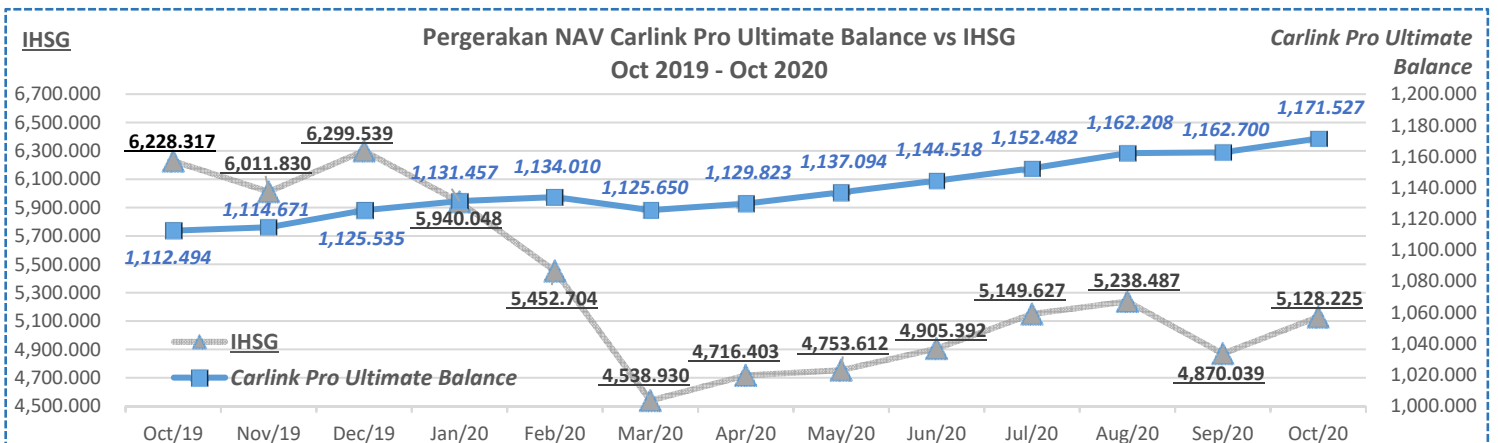


Kinerja CARLINK PRO ULTIMATE BALANCE

Deskripsi	Sejak Peluncuran	27-Oct-20	Yoy	Disetahunkan	YTD
Yield	17.15%	0.76%	5.31%	4.96%	4.09%

KINERJA IHSG

27-Oct-20	Yoy	Disetahunkan	YTD
5.30%	-17.66%	-22.55%	-18.59%



DISCLAIMER:

INVESTASI MELALUI UNIT LINK FUND ATAU PRODUK YANG DIKAITKAN DENGAN INVESTASI MENGANDUNG RESIKO YANG MENJADI TANGGUNG JAWAB PEMEGANG POLIS. KINERJA MASA LALU TIDAK MENCERMINKAN KINERJA MASA DATANG. CALON NASABAH WAJIB MEMBACA DAN MEMAHAMI PROPOSAL SEBELUM MEMUTUSKAN UNTUK BERINVESTASI MELALUI UNIT LINK FUND ATAU PRODUK YANG DIKAITKAN DENGAN INVESTASI.

CARLINK PRO ULTIMATE BALANCE



Dana Investasi Campuran

30-Nov-20 NAV: 1,187.334

CARLINK PRO ULTIMATE

Produk unit link dengan masa pertanggungseumur hidup (sampai dengan usia 99 tahun) dan pembayaran premi berkala dengan manfaat meninggal dunia, terminal illness, dan cacat tetap total dalam satu produk yang memberikan beberapa pilihan dana investasi dan dapat ditambahkan dengan Riders.

CARLINK PRO ULTIMATE BALANCE

Tanggal Peluncuran 12 April 2018
Total Dana Kelolaan 2,370,922,656.17
Mata Uang Rupiah
Bank Kustodian PT BANK DBS INDONESIA

Tujuan Investasi
 Melakukan investasi ke dalam efek Ekuitas, efek Pendapatan Tetap dan Pasar Uang.

Kebijakan Investasi

Pasar Uang 10-90%
 Efek Pendapatan Tetap 10-90%
 Efek Ekuitas 10-90%

Komposisi Portofolio

Pasar Uang 30.71%
 Obligasi 66.02%
 Ekuitas 3.27%

Indikator Ekonomi

Inflasi (Nov 2020)	Inflasi (Yoy)	BI 7-day RR
0.28%	1.59%	3.75%

Komposisi Bidang Usaha Ekuitas

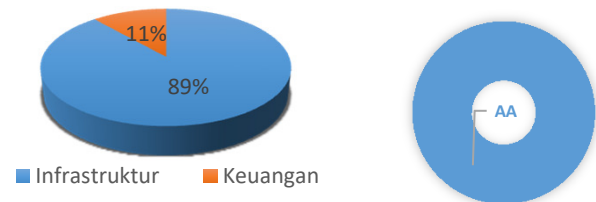
Keuangan 79.16% Infrastruktur 20.84%

Komposisi & Rating Investasi Obligasi

Infrastruktur 88.57% AA 100.00%
 Keuangan 11.43%

TOP KEPEMILIKAN EFEK

PT Bank Rakyat Indonesia (Persero) Tbk
 PT Telekomunikasi Indonesia (Persero) Tbk

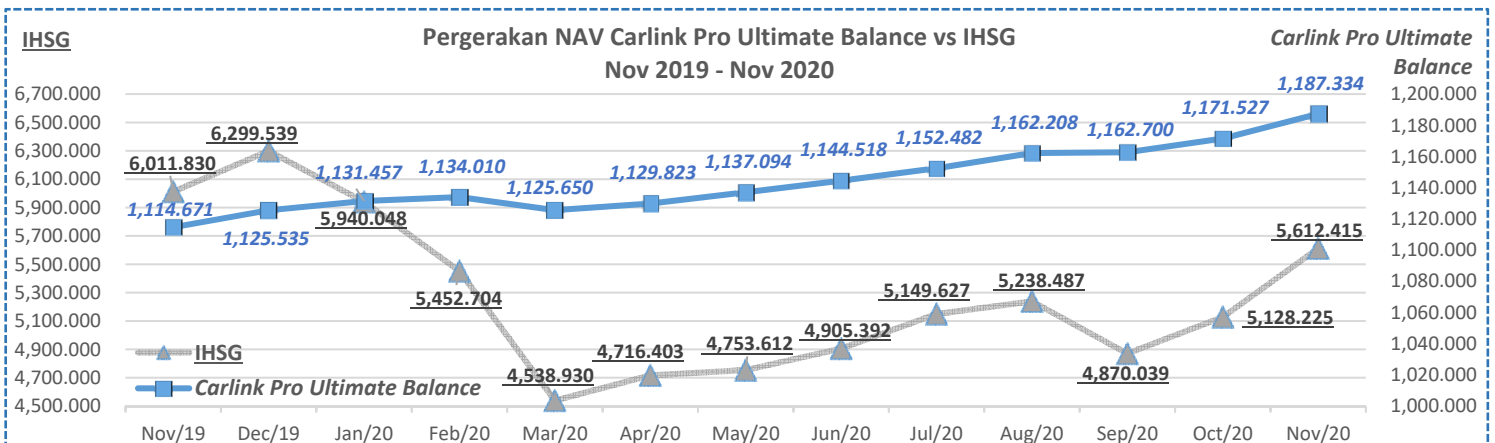


Kinerja CARLINK PRO ULTIMATE BALANCE

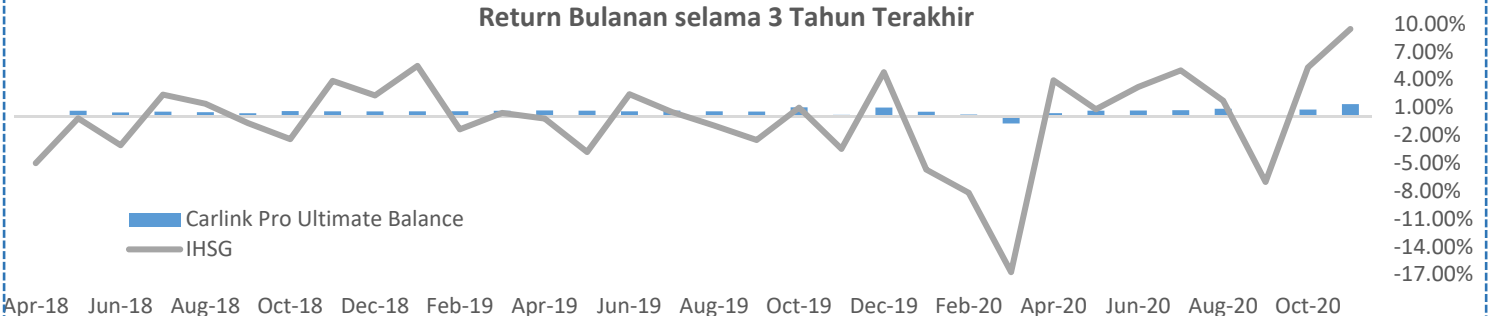
Deskripsi	Sejak Peluncuran	30-Nov-20	Yoy	Disetahunkan	YTD
Yield	18.73%	1.35%	6.52%	5.98%	5.49%

KINERJA IHSG

30-Nov-20	Yoy	Disetahunkan	YTD
9.44%	-6.64%	-11.88%	-10.91%



Return Bulanan selama 3 Tahun Terakhir



DISCLAIMER:

INVESTASI MELALUI UNIT LINK FUND ATAU PRODUK YANG DIKAITKAN DENGAN INVESTASI MENGANDUNG RESIKO YANG MENJADI TANGGUNG JAWAB PEMEGANG POLIS. KINERJA MASA LALU TIDAK MENCERMINKAN KINERJA MASA DATANG. CALON NASABAH WAJIB MEMBACA DAN MEMAHAMI PROPOSAL SEBELUM MEMUTUSKAN UNTUK BERINVESTASI MELALUI UNIT LINK FUND ATAU PRODUK YANG DIKAITKAN DENGAN INVESTASI.