

CARLINK PRO ULTIMATE EQUITY



Dana Investasi Ekuitas

31-Mar-20 NAV: 995.689

CARLINK PRO ULTIMATE

Produk unit link dengan masa pertanggungansan seumur hidup (sampai dengan usia 99 tahun) dan pembayaran premi berkala dengan manfaat meninggal dunia, terminal illness, dan cacat tetap total dalam satu produk yang memberikan beberapa pilihan dana investasi dan dapat ditambahkan dengan Riders.

CARLINK PRO ULTIMATE EQUITY

Tanggal Peluncuran 12 April 2018
Total Dana Kelolaan 2,681,035,255.62
Mata Uang Rupiah
Bank Kustodian PT BANK DBS INDONESIA
Tujuan Investasi
 Melakukan investasi dengan dominasi dalam efek Ekuitas.

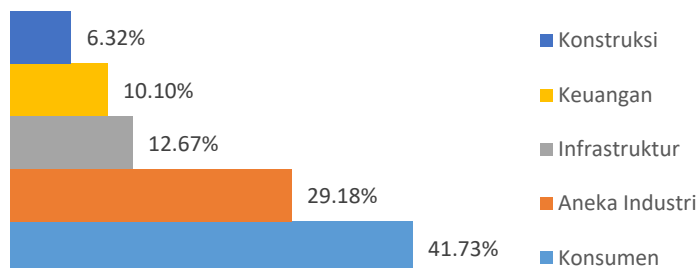
TOP KEPEMILIKAN EFEK

PT Gudang Garam Tbk
 PT Astra International Tbk
 PT Telekomunikasi Indonesia (Persero) Tbk
 PT Bank Tabungan Negara (Persero) Tbk

Indikator Ekonomi

Inflasi (Mar 2020)	Inflasi (Yoy)	BI 7-day RR
0.10%	2.96%	4.50%

Komposisi Bidang Usaha Ekuitas



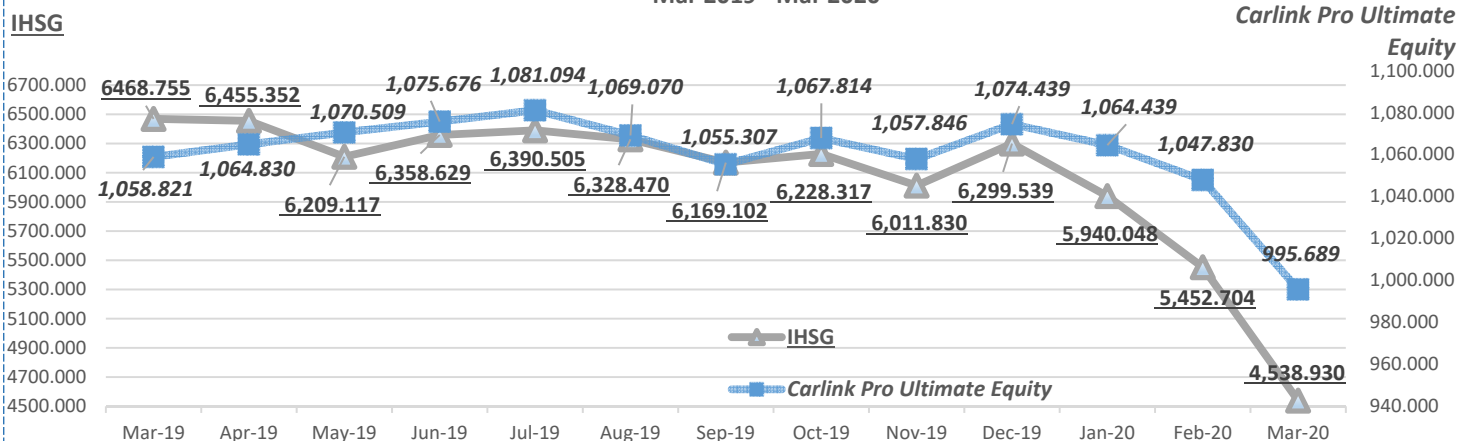
Kinerja CARLINK PRO ULTIMATE EQUITY

Deskripsi	Sejak Peluncuran	31-Mar-20	Yoy	Disetahunkan	YTD
Yield	-0.43%	-4.98%	-5.96%	-29.40%	-7.33%

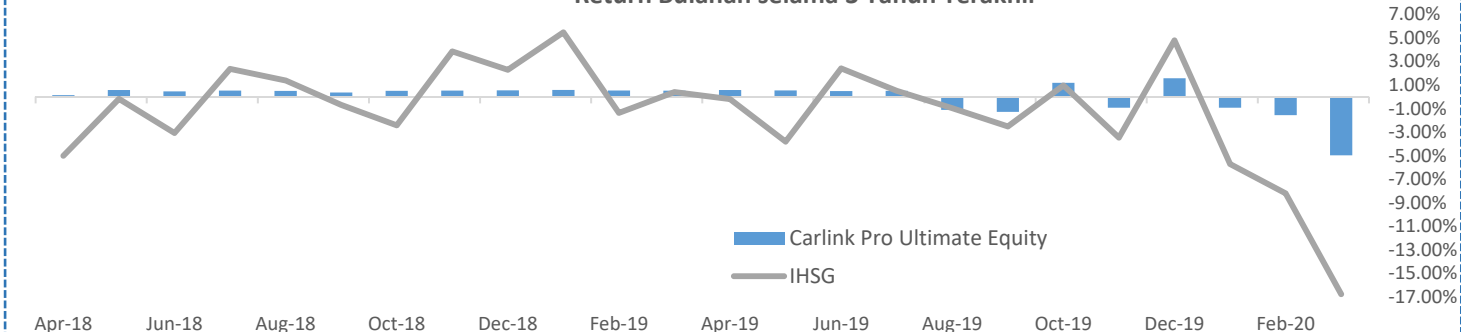
KINERJA IHSG

	31-Mar-20	Yoy	Disetahunkan	YTD
	-16.76%	-29.83%	-112.10%	-27.95%

Pergerakan NAV Carlink Pro Ultimate Equity
Mar 2019 - Mar 2020



Return Bulanan selama 3 Tahun Terakhir



DISCLAIMER:

INVESTASI MELALUI UNIT LINK FUND ATAU PRODUK YANG DIKAITKAN DENGAN INVESTASI MENGANDUNG RESIKO YANG MENJADI TANGGUNG JAWAB PEMEGANG POLIS. KINERJA MASA LALU TIDAK MENCERMINKAN KINERJA MASA DATANG. CALON NASABAH WAJIB MEMBACA DAN MEMAHAMI PROPOSAL SEBELUM MEMUTUSKAN UNTUK BERINVESTASI MELALUI UNIT LINK FUND ATAU PRODUK YANG DIKAITKAN DENGAN INVESTASI.

CARLINK PRO ULTIMATE EQUITY



Dana Investasi Ekuitas

30-Apr-20 NAV: 1,009.691

CARLINK PRO ULTIMATE

Produk unit link dengan masa pertanggungan seumur hidup (sampai dengan usia 99 tahun) dan pembayaran premi berkala dengan manfaat meninggal dunia, terminal illness, dan cacat tetap total dalam satu produk yang memberikan beberapa pilihan dana investasi dan dapat ditambahkan dengan Riders.

CARLINK PRO ULTIMATE EQUITY

Tanggal Peluncuran 12 April 2018
Total Dana Kelolaan 2,696,479,946.44
Mata Uang Rupiah
Bank Kustodian PT BANK DBS INDONESIA
Tujuan Investasi
 Melakukan investasi dengan dominasi dalam efek Ekuitas.

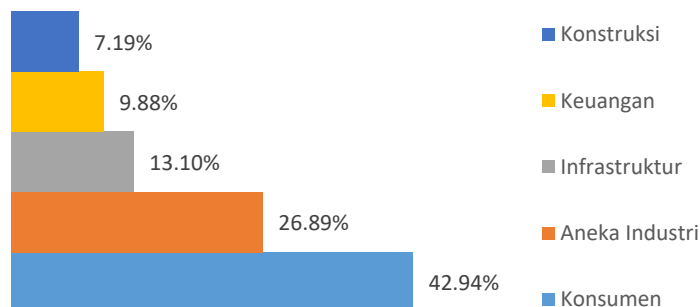
TOP KEPEMILIKAN EFEK

PT Gudang Garam Tbk
 PT Astra International Tbk
 PT Telekomunikasi Indonesia (Persero) Tbk
 PT Bank Tabungan Negara (Persero) Tbk

Indikator Ekonomi

Inflasi (Apr 2020)	Inflasi (Yoy)	BI 7-day RR
0.08%	2.67%	4.50%

Komposisi Bidang Usaha Ekuitas



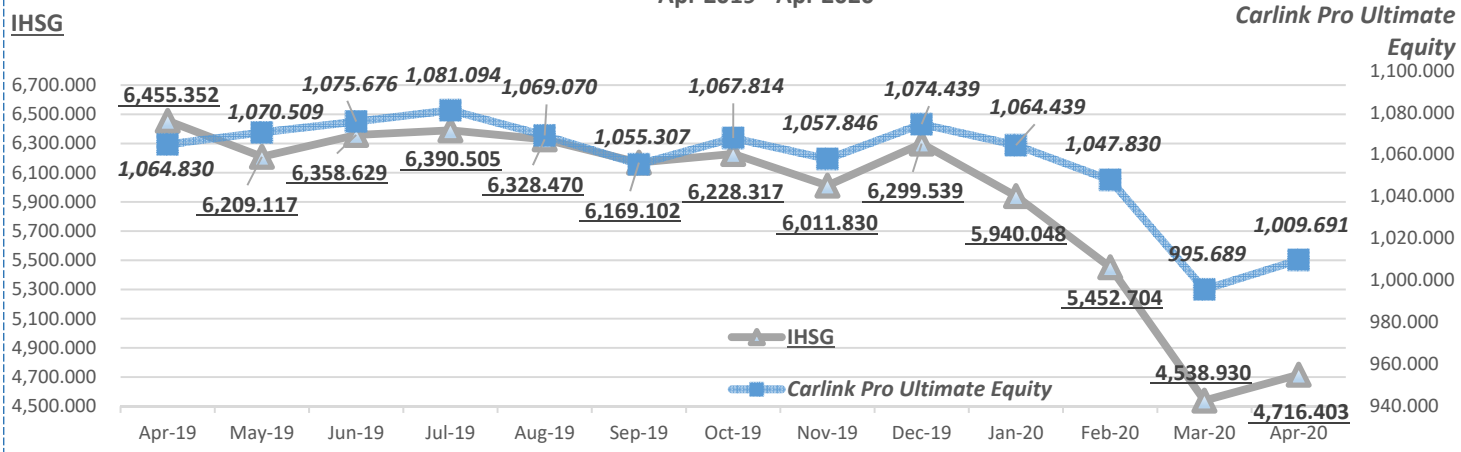
Kinerja CARLINK PRO ULTIMATE EQUITY

Deskripsi	Sejak Peluncuran	30-Apr-20	Yoy	Disetahunkan	YTD
Yield	0.97%	1.41%	-5.18%	-18.18%	-6.03%

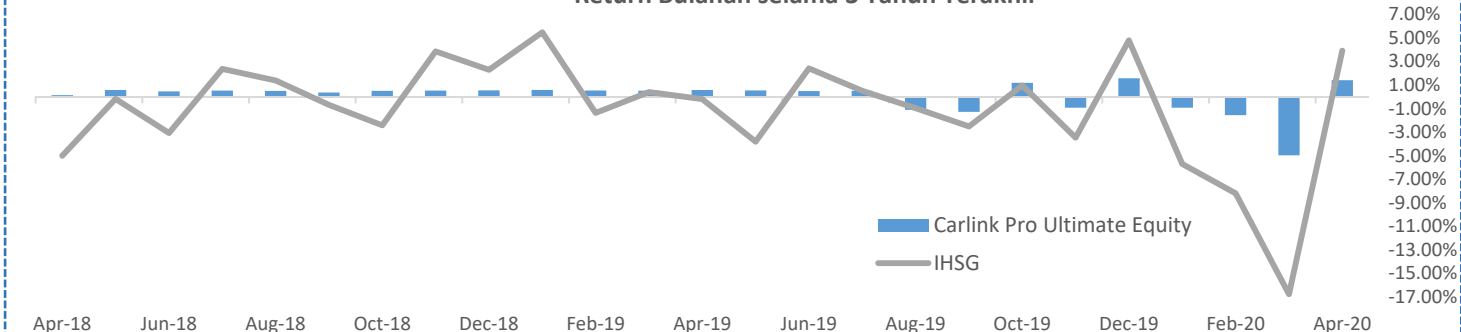
KINERJA IHSG

	30-Apr-20	Yoy	Disetahunkan	YTD
	3.91%	-26.94%	-75.81%	-25.13%

Pergerakan NAV Carlink Pro Ultimate Equity
Apr 2019 - Apr 2020



Return Bulanan selama 3 Tahun Terakhir



DISCLAIMER:

INVESTASI MELALUI UNIT LINK FUND ATAU PRODUK YANG DIKAITKAN DENGAN INVESTASI MENGANDUNG RESIKO YANG MENJADI TANGGUNG JAWAB PEMANGG POLIS. KINERJA MASA LALU TIDAK MENCERMINKAN KINERJA MASA DATANG. CALON NASABAH WAJIB MEMBACA DAN MEMAHAMI PROPOSAL SEBELUM MEMUTUSKAN UNTUK BERINVESTASI MELALUI UNIT LINK FUND ATAU PRODUK YANG DIKAITKAN DENGAN INVESTASI.

CARLINK PRO ULTIMATE EQUITY



Dana Investasi Ekuitas

29-May-20 NAV: 1,027.918

CARLINK PRO ULTIMATE

Produk unit link dengan masa pertanggungsewaan seumur hidup (sampai dengan usia 99 tahun) dan pembayaran premi berkala dengan manfaat meninggal dunia, terminal illness, dan cacat tetap total dalam satu produk yang memberikan beberapa pilihan dana investasi dan dapat ditambahkan dengan Riders.

CARLINK PRO ULTIMATE EQUITY

Tanggal Peluncuran 12 April 2018
Total Dana Kelolaan 3,025,614,317.38
Mata Uang Rupiah
Bank Kustodian PT BANK DBS INDONESIA
Tujuan Investasi
 Melakukan investasi dengan dominasi dalam efek Ekuitas.

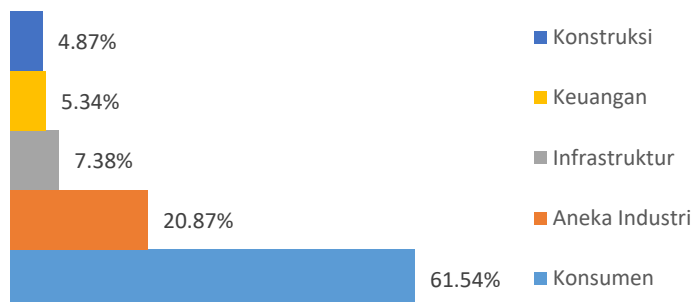
TOP KEPEMILIKAN EFEK

PT Indofood CBP Sukses Makmur Tbk
 PT Gudang Garam Tbk
 PT Astra International Tbk
 PT Telekomunikasi Indonesia (Persero) Tbk
 PT Bank Tabungan Negara (Persero) Tbk

Indikator Ekonomi

Inflasi (May 2020)	Inflasi (Yoy)	BI 7-day RR
0.07%	2.19%	4.50%

Komposisi Bidang Usaha Ekuitas



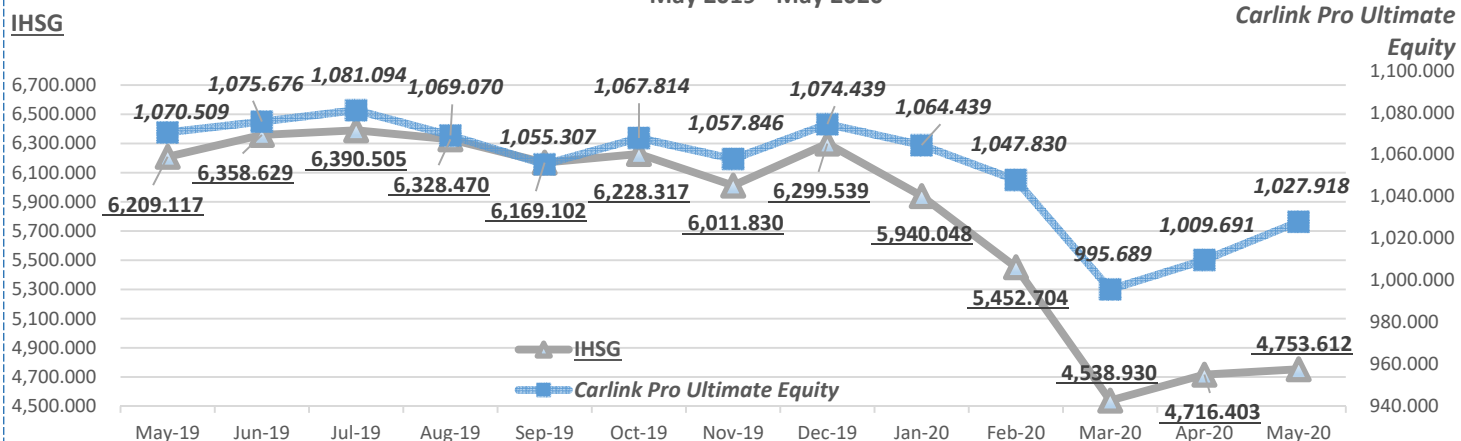
Kinerja CARLINK PRO ULTIMATE EQUITY

Deskripsi	Sejak Peluncuran	29-May-20	Yoy	Disetahunkan	YTD
Yield	2.79%	1.81%	-3.98%	-10.54%	-4.33%

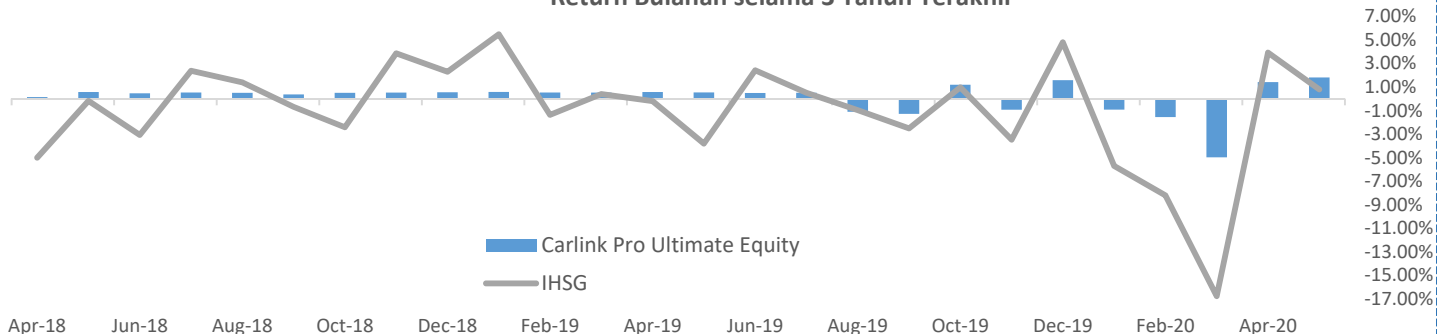
KINERJA IHSG

29-May-20	Yoy	Disetahunkan	YTD
0.79%	-23.44%	-59.71%	-24.54%

Pergerakan NAV Carlink Pro Ultimate Equity
May 2019 - May 2020



Return Bulanan selama 3 Tahun Terakhir



DISCLAIMER:

INVESTASI MELALUI UNIT LINK FUND ATAU PRODUK YANG DIKAITKAN DENGAN INVESTASI MENDUNG RESIKO YANG MENJADI TANGGUNG JAWAB PEMANGG POLIS. KINERJA MASA LALU TIDAK MENCERMINKAN KINERJA MASA DATANG. CALON NASABAH WAJIB MEMBACA DAN MEMAHAMI PROPOSAL SEBELUM MEMUTUSKAN UNTUK BERINVESTASI MELALUI UNIT LINK FUND ATAU PRODUK YANG DIKAITKAN DENGAN INVESTASI.

CARLINK PRO ULTIMATE EQUITY



Dana Investasi Ekuitas

30-Jun-20 NAV: 1,051.667

CARLINK PRO ULTIMATE

Produk unit link dengan masa pertanggungan seumur hidup (sampai dengan usia 99 tahun) dan pembayaran premi berkala dengan manfaat meninggal dunia, terminal illness, dan cacat tetap total dalam satu produk yang memberikan beberapa pilihan dana investasi dan dapat ditambahkan dengan Riders.

CARLINK PRO ULTIMATE EQUITY

Tanggal Peluncuran 12 April 2018
Total Dana Kelolaan 3,125,504,507.48
Mata Uang Rupiah
Bank Kustodian PT BANK DBS INDONESIA
Tujuan Investasi
 Melakukan investasi dengan dominasi dalam efek Ekuitas.

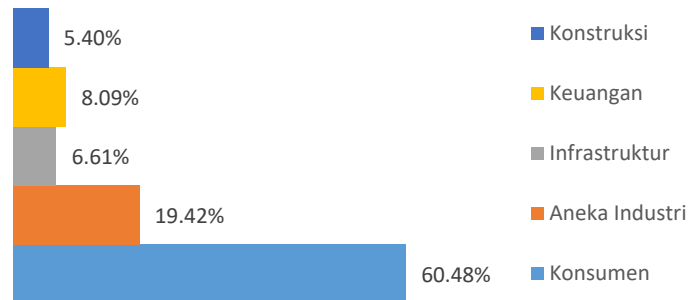
TOP KEPEMILIKAN EFEK

PT Indofood CBP Sukses Makmur Tbk
 PT Gudang Garam Tbk
 PT Astra International Tbk
 PT Bank Tabungan Negara (Persero) Tbk
 PT Telekomunikasi Indonesia (Persero) Tbk

Indikator Ekonomi

Inflasi (Jun 2020)	Inflasi (Yoy)	BI 7-day RR
0.18%	1.96%	4.25%

Komposisi Bidang Usaha Ekuitas



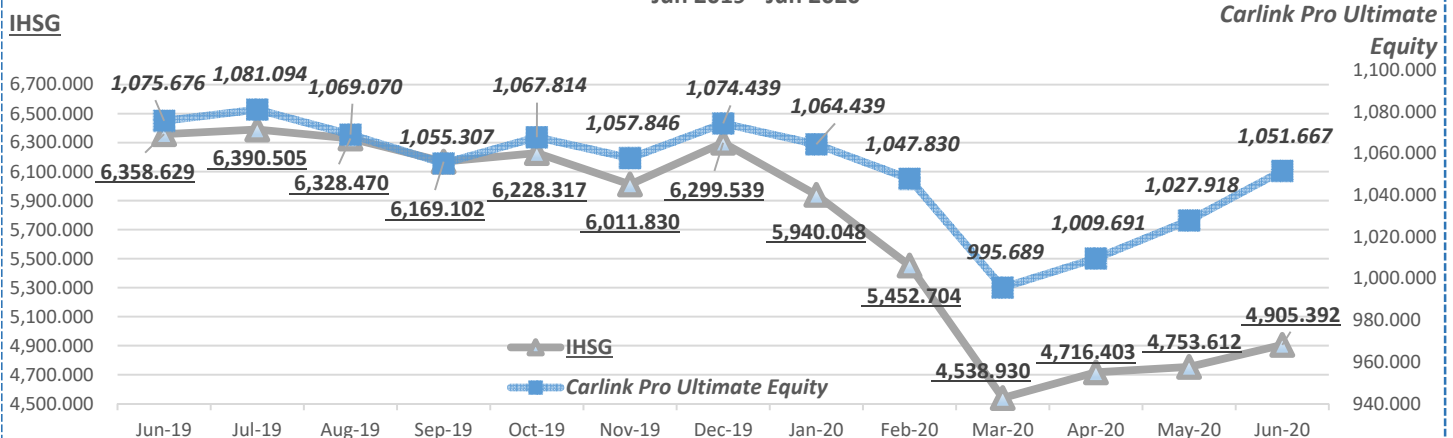
Kinerja CARLINK PRO ULTIMATE EQUITY

Deskripsi	Sejak Peluncuran	30-Jun-20	Yoy	Disetahunkan	YTD
Yield	5.17%	2.31%	-2.23%	-4.25%	-2.12%

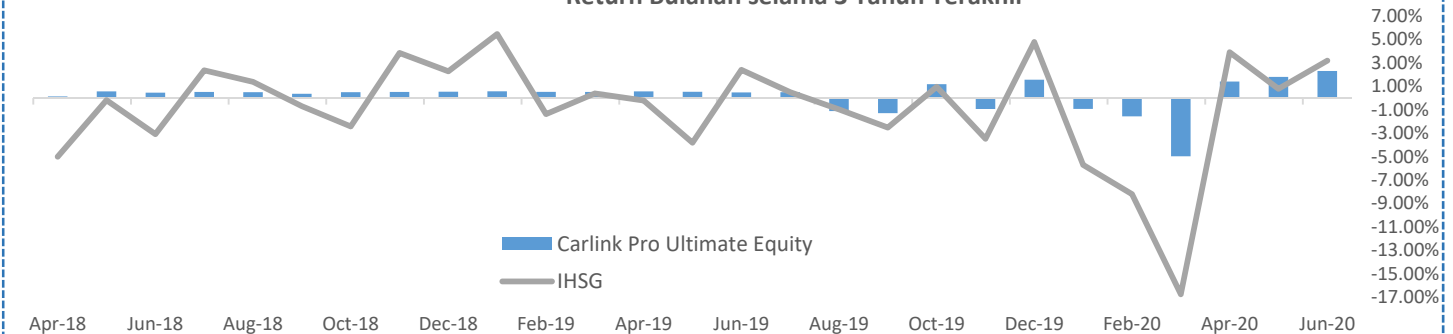
KINERJA IHSG

	30-Jun-20	Yoy	Disetahunkan	YTD
	3.19%	-22.85%	-44.38%	-22.13%

Pergerakan NAV Carlink Pro Ultimate Equity
Jun 2019 - Jun 2020



Return Bulanan selama 3 Tahun Terakhir



DISCLAIMER:

INVESTASI MELALUI UNIT LINK FUND ATAU PRODUK YANG DIKAITKAN DENGAN INVESTASI MENGANDUNG RESIKO YANG MENJADI TANGGUNG JAWAB PEMEGANG POLIS. KINERJA MASA LALU TIDAK MENCERMINKAN KINERJA MASA DATANG. CALON NASABAH WAJIB MEMBACA DAN MEMAHAMI PROPOSAL SEBELUM MEMUTUSKAN UNTUK BERINVESTASI MELALUI UNIT LINK FUND ATAU PRODUK YANG DIKAITKAN DENGAN INVESTASI.

CARLINK PRO ULTIMATE EQUITY



Dana Investasi Ekuitas

30-Jul-20 NAV: 1,063.543

CARLINK PRO ULTIMATE

Produk unit link dengan masa pertanggungan seumur hidup (sampai dengan usia 99 tahun) dan pembayaran premi berkala dengan manfaat meninggal dunia, terminal illness, dan cacat tetap total dalam satu produk yang memberikan beberapa pilihan dana investasi dan dapat ditambahkan dengan Riders.

CARLINK PRO ULTIMATE EQUITY

Tanggal Peluncuran 12 April 2018
Total Dana Kelolaan 3,437,583,274.80
Mata Uang Rupiah
Bank Kustodian PT BANK DBS INDONESIA
Tujuan Investasi
 Melakukan investasi dengan dominasi dalam efek Ekuitas.

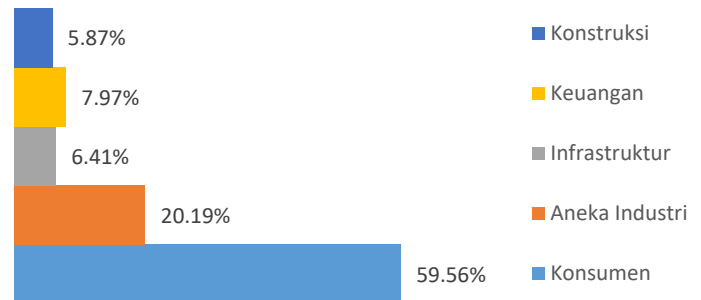
TOP KEPEMILIKAN EFEK

PT Indofood CBP Sukses Makmur Tbk
 PT Gudang Garam Tbk
 PT Astra International Tbk
 PT Bank Tabungan Negara (Persero) Tbk
 PT Telekomunikasi Indonesia (Persero) Tbk

Indikator Ekonomi

Inflasi (Jul 2020)	Inflasi (Yoy)	BI 7-day RR
-0.10%	1.54%	4.00%

Komposisi Bidang Usaha Ekuitas



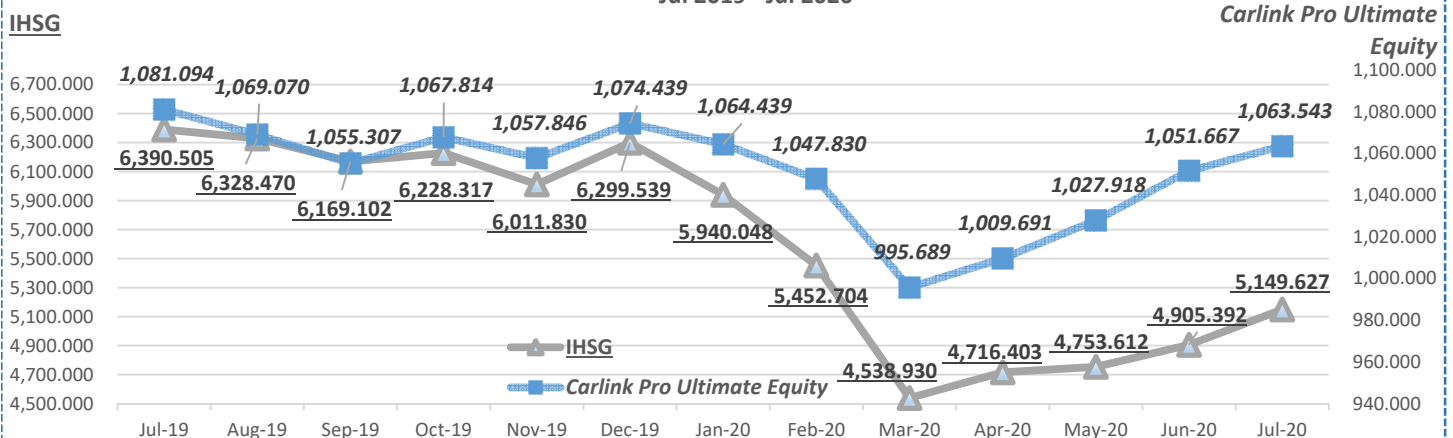
Kinerja CARLINK PRO ULTIMATE EQUITY

Deskripsi	Sejak Peluncuran	30-Jul-20	Yoy	Disetahunkan	YTD
Yield	6.35%	1.13%	-1.62%	-1.75%	-1.01%

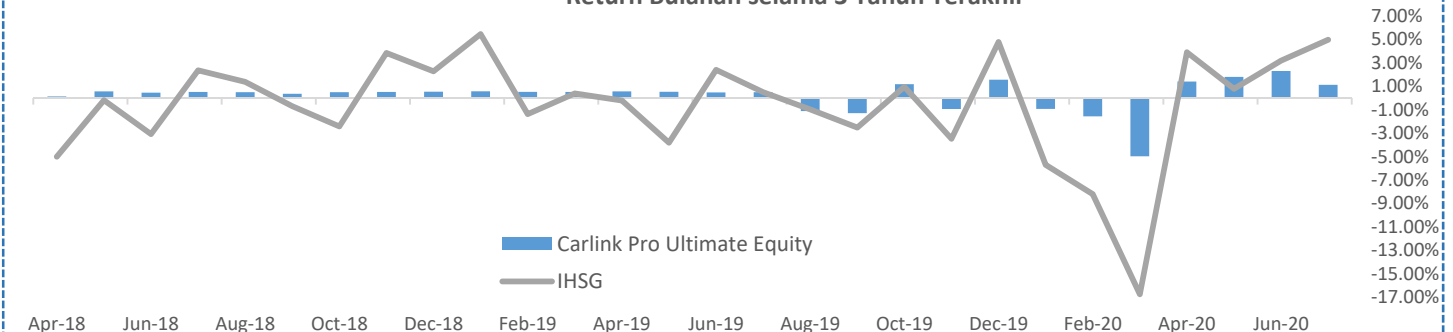
KINERJA IHSG

	30-Jul-20	Yoy	Disetahunkan	YTD
Kinerja IHSG	4.98%	-19.42%	-31.43%	-18.25%

Pergerakan NAV Carlink Pro Ultimate Equity
Jul 2019 - Jul 2020



Return Bulanan selama 3 Tahun Terakhir



DISCLAIMER:

INVESTASI MELALUI UNIT LINK FUND ATAU PRODUK YANG DIKAITKAN DENGAN INVESTASI MENGANDUNG RESIKO YANG MENJADI TANGGUNG JAWAB PEMEGANG POLIS. KINERJA MASA LALU TIDAK MENCERMINKAN KINERJA MASA DATANG. CALON NASABAH WAJIB MEMBACA DAN MEMAHAMI PROPOSAL SEBELUM MEMUTUSKAN UNTUK BERINVESTASI MELALUI UNIT LINK FUND ATAU PRODUK YANG DIKAITKAN DENGAN INVESTASI.

CARLINK PRO ULTIMATE EQUITY



Dana Investasi Ekuitas

31-Aug-20 NAV: 1,075.29

CARLINK PRO ULTIMATE

Produk unit link dengan masa pertanggungan seumur hidup (sampai dengan usia 99 tahun) dan pembayaran premi berkala dengan manfaat meninggal dunia, terminal illness, dan cacat tetap total dalam satu produk yang memberikan beberapa pilihan dana investasi dan dapat ditambahkan dengan Riders.

CARLINK PRO ULTIMATE EQUITY

Tanggal Peluncuran 12 April 2018
Total Dana Kelolaan 3,531,996,748.85
Mata Uang Rupiah
Bank Kustodian PT BANK DBS INDONESIA
Tujuan Investasi
 Melakukan investasi dengan dominasi dalam efek Ekuitas.

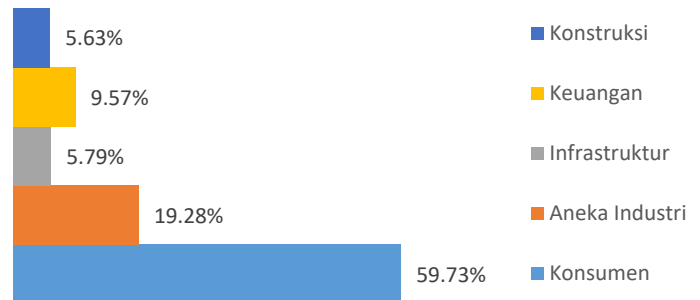
TOP KEPEMILIKAN EFEK

PT Indofood CBP Sukses Makmur Tbk
 PT Gudang Garam Tbk
 PT Astra International Tbk
 PT Bank Tabungan Negara (Persero) Tbk
 PT Telekomunikasi Indonesia (Persero) Tbk

Indikator Ekonomi

Inflasi (Aug 2020)	Inflasi (Yoy)	BI 7-day RR
-0.05%	1.32%	4.00%

Komposisi Bidang Usaha Ekuitas



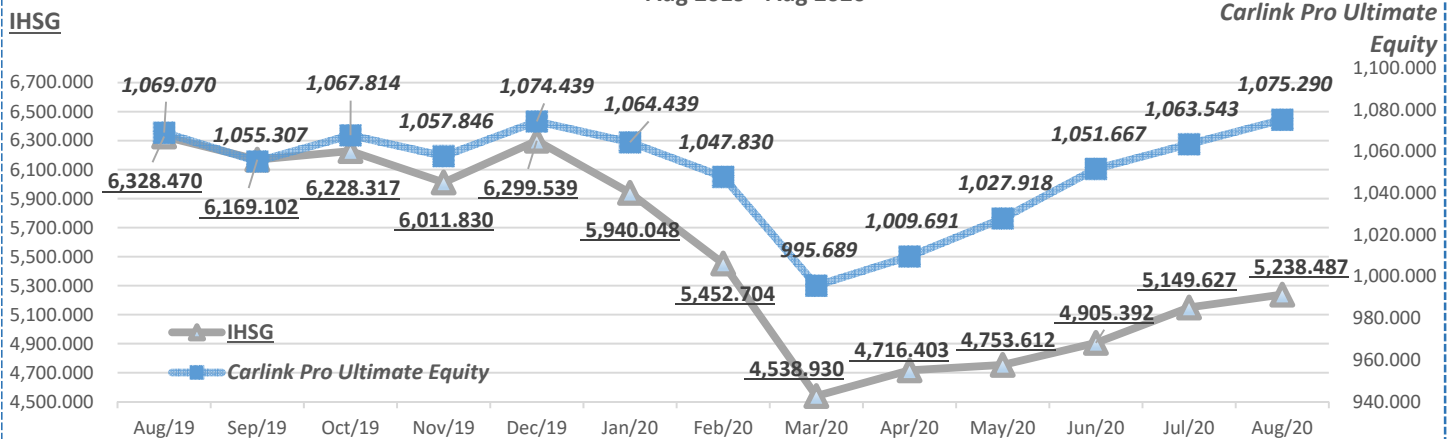
Kinerja CARLINK PRO ULTIMATE EQUITY

Deskripsi	Sejak Peluncuran	31-Aug-20	Yoy	Disetahunkan	YTD
Yield	7.53%	1.10%	0.58%	0.12%	0.08%

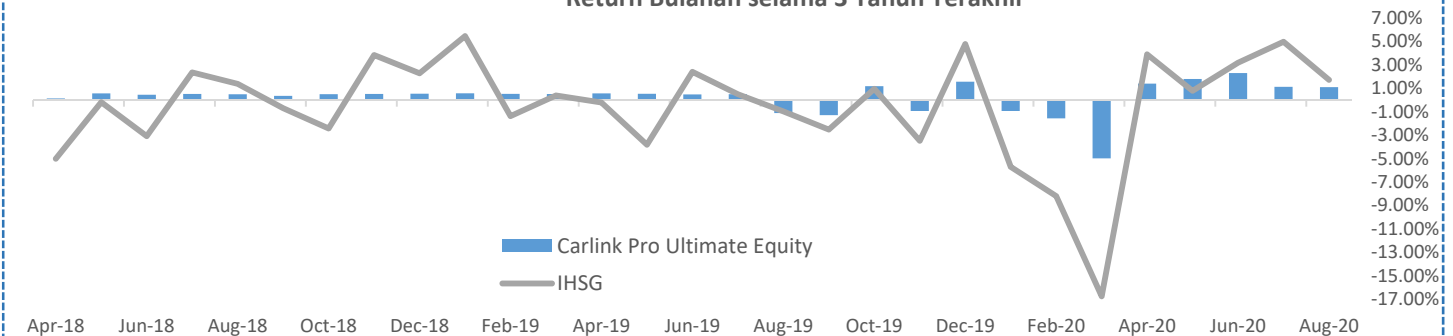
KINERJA IHSG

31-Aug-20	Yoy	Disetahunkan	YTD
1.73%	-17.22%	-25.20%	-16.84%

Pergerakan NAV Carlink Pro Ultimate Equity
Aug 2019 - Aug 2020



Return Bulanan selama 3 Tahun Terakhir



DISCLAIMER:

INVESTASI MELALUI UNIT LINK FUND ATAU PRODUK YANG DIKAITKAN DENGAN INVESTASI MENGANDUNG RESIKO YANG MENJADI TANGGUNG JAWAB PEMEGANG POLIS. KINERJA MASA LALU TIDAK MENCERMINKAN KINERJA MASA DATANG. CALON NASABAH WAJIB MEMBACA DAN MEMAHAMI PROPOSAL SEBELUM MEMUTUSKAN UNTUK BERINVESTASI MELALUI UNIT LINK FUND ATAU PRODUK YANG DIKAITKAN DENGAN INVESTASI.

CARLINK PRO ULTIMATE EQUITY



Dana Investasi Ekuitas

30-Sep-20 NAV: 1,055.221

CARLINK PRO ULTIMATE

Produk unit link dengan masa pertanggungan seumur hidup (sampai dengan usia 99 tahun) dan pembayaran premi berkala dengan manfaat meninggal dunia, terminal illness, dan cacat tetap total dalam satu produk yang memberikan beberapa pilihan dana investasi dan dapat ditambahkan dengan Riders.

CARLINK PRO ULTIMATE EQUITY

Tanggal Peluncuran 12 April 2018
Total Dana Kelolaan 3,449,643,896.05
Mata Uang Rupiah
Bank Kustodian PT BANK DBS INDONESIA
Tujuan Investasi
 Melakukan investasi dengan dominasi dalam efek Ekuitas.

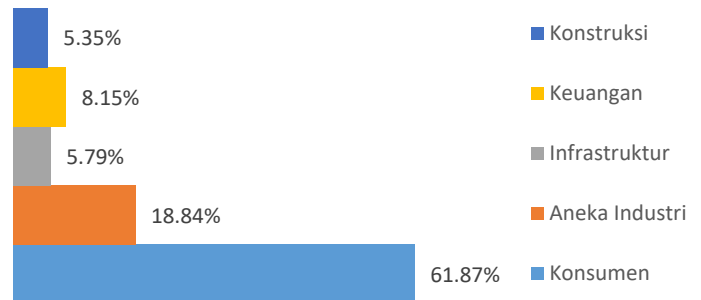
TOP KEPEMILIKAN EFEK

PT Indofood CBP Sukses Makmur Tbk
 PT Gudang Garam Tbk
 PT Astra International Tbk
 PT Bank Tabungan Negara (Persero) Tbk
 PT Telekomunikasi Indonesia (Persero) Tbk

Indikator Ekonomi

Inflasi (Sep 2020)	Inflasi (Yoy)	BI 7-day RR
-0.05%	1.42%	4.00%

Komposisi Bidang Usaha Ekuitas



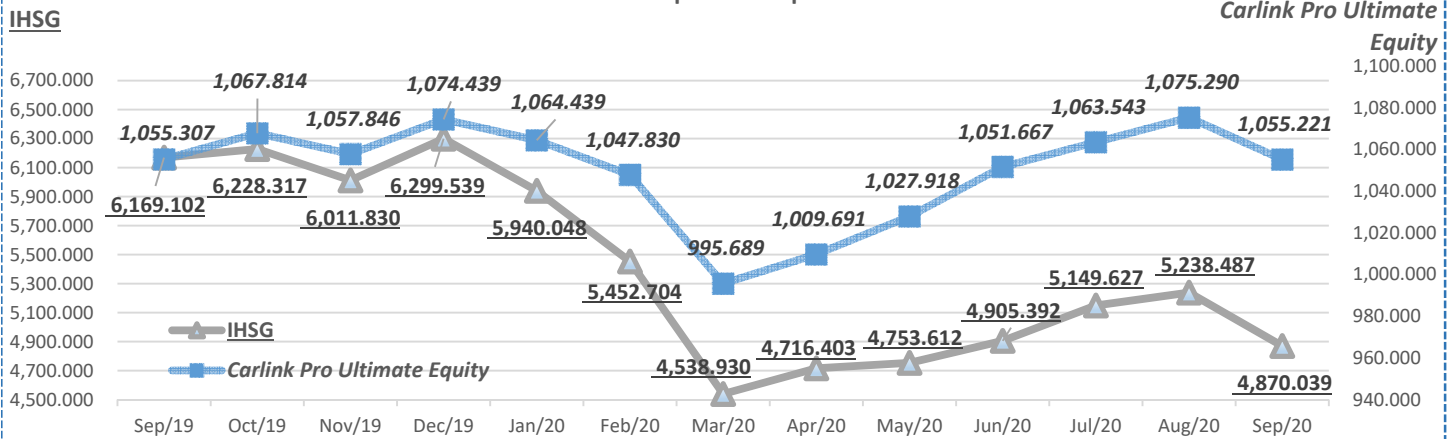
Kinerja CARLINK PRO ULTIMATE EQUITY

Deskripsi	Sejak Peluncuran	30-Sep-20	Yoy	Disetahunkan	YTD
Yield	5.52%	-1.87%	-0.01%	-2.38%	-1.79%

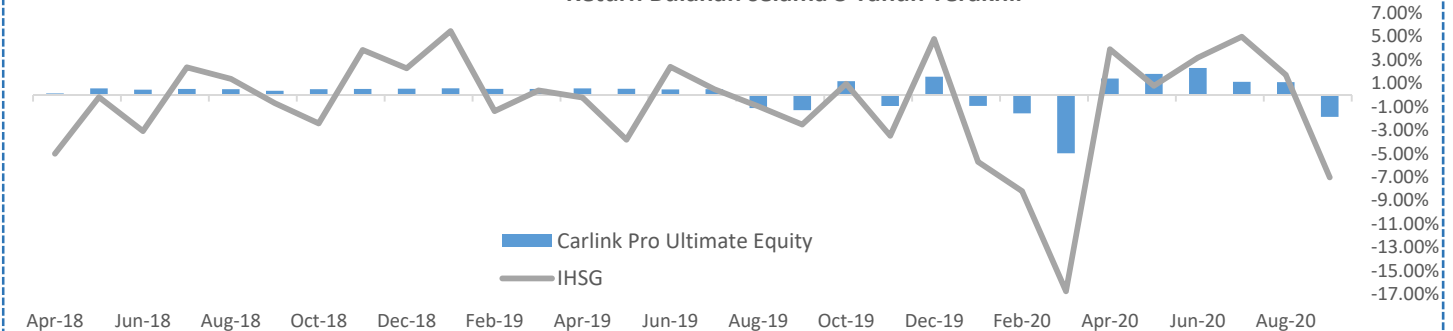
KINERJA IHSG

30-Sep-20	Yoy	Disetahunkan	YTD
-7.03%	-21.06%	-30.23%	-22.69%

Pergerakan NAV Carlink Pro Ultimate Equity
 Sep 2019 - Sep 2020



Return Bulanan selama 3 Tahun Terakhir



DISCLAIMER:

INVESTASI MELALUI UNIT LINK FUND ATAU PRODUK YANG DIKAITKAN DENGAN INVESTASI MENGANDUNG RESIKO YANG MENJADI TANGGUNG JAWAB PEMEGANG POLIS. KINERJA MASA LALU TIDAK MENCERMINKAN KINERJA MASA DATANG. CALON NASABAH WAJIB MEMBACA DAN MEMAHAMI PROPOSAL SEBELUM MEMUTUSKAN UNTUK BERINVESTASI MELALUI UNIT LINK FUND ATAU PRODUK YANG DIKAITKAN DENGAN INVESTASI.

CARLINK PRO ULTIMATE EQUITY



Dana Investasi Ekuitas

27-Oct-20 NAV: 1,068.582

CARLINK PRO ULTIMATE

Produk unit link dengan masa pertanggungan seumur hidup (sampai dengan usia 99 tahun) dan pembayaran premi berkala dengan manfaat meninggal dunia, terminal illness, dan cacat tetap total dalam satu produk yang memberikan beberapa pilihan dana investasi dan dapat ditambahkan dengan Riders.

CARLINK PRO ULTIMATE EQUITY

Tanggal Peluncuran 12 April 2018
Total Dana Kelolaan 3,568,889,860.78
Mata Uang Rupiah
Bank Kustodian PT BANK DBS INDONESIA
Tujuan Investasi
 Melakukan investasi dengan dominasi dalam efek Ekuitas.

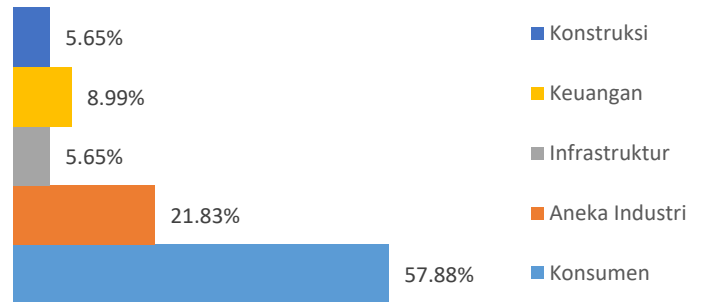
TOP KEPEMILIKAN EFEK

PT Indofood CBP Sukses Makmur Tbk
 PT Gudang Garam Tbk
 PT Astra International Tbk
 PT Bank Tabungan Negara (Persero) Tbk
 PT PP (Persero) Tbk

Indikator Ekonomi

Inflasi (Oct 2020)	Inflasi (Yoy)	BI 7-day RR
0.07%	1.44%	4.00%

Komposisi Bidang Usaha Ekuitas



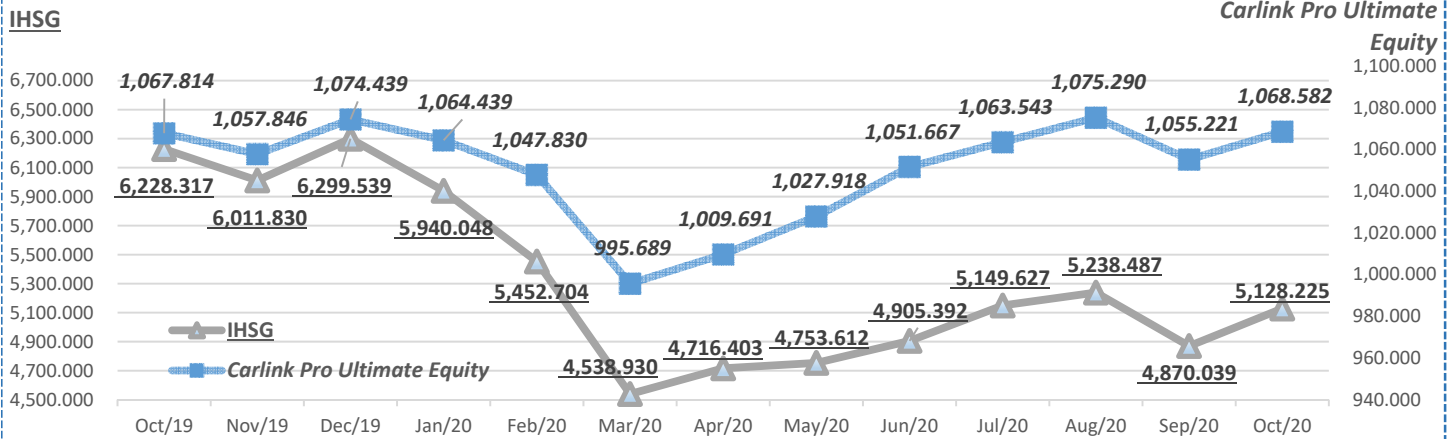
Kinerja CARLINK PRO ULTIMATE EQUITY

Deskripsi	Sejak Peluncuran	27-Oct-20	Yoy	Disetahunkan	YTD
Yield	6.86%	1.27%	0.07%	-0.66%	-0.55%

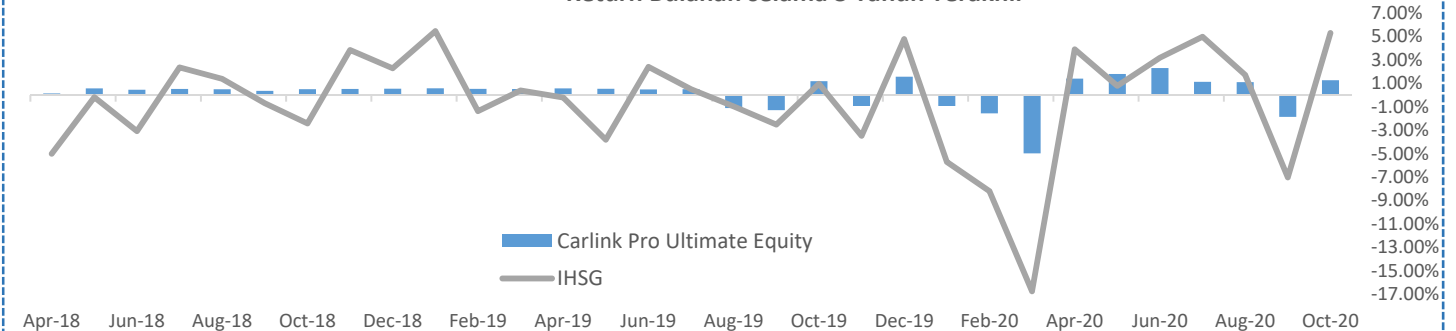
KINERJA IHSG

	27-Oct-20	Yoy	Disetahunkan	YTD
	5.30%	-17.66%	-22.55%	-18.59%

Pergerakan NAV Carlink Pro Ultimate Equity
Oct 2019 - Oct 2020



Return Bulanan selama 3 Tahun Terakhir



DISCLAIMER:

INVESTASI MELALUI UNIT LINK FUND ATAU PRODUK YANG DIKAITKAN DENGAN INVESTASI MENGANDUNG RESIKO YANG MENJADI TANGGUNG JAWAB PEMEGANG POLIS. KINERJA MASA LALU TIDAK MENCERMINKAN KINERJA MASA DATANG. CALON NASABAH WAJIB MEMBACA DAN MEMAHAMI PROPOSAL SEBELUM MEMUTUSKAN UNTUK BERINVESTASI MELALUI UNIT LINK FUND ATAU PRODUK YANG DIKAITKAN DENGAN INVESTASI.

CARLINK PRO ULTIMATE EQUITY



Dana Investasi Ekuitas

30-Nov-20 NAV: 1,086.805

CARLINK PRO ULTIMATE

Produk unit link dengan masa pertanggungan seumur hidup (sampai dengan usia 99 tahun) dan pembayaran premi berkala dengan manfaat meninggal dunia, terminal illness, dan cacat tetap total dalam satu produk yang memberikan beberapa pilihan dana investasi dan dapat ditambahkan dengan Riders.

CARLINK PRO ULTIMATE EQUITY

Tanggal Peluncuran 12 April 2018
Total Dana Kelolaan 3,730,084,200.91
Mata Uang Rupiah
Bank Kustodian PT BANK DBS INDONESIA
Tujuan Investasi
 Melakukan investasi dengan dominasi dalam efek Ekuitas.

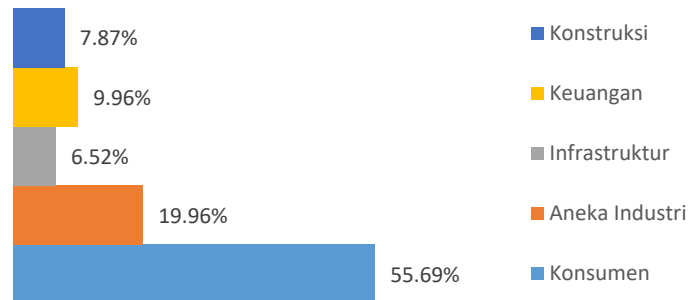
TOP KEPEMILIKAN EFEK

PT Indofood CBP Sukses Makmur Tbk
 PT Gudang Garam Tbk
 PT Astra International Tbk
 PT Bank Tabungan Negara (Persero) Tbk
 PT PP (Persero) Tbk

Indikator Ekonomi

Inflasi (Nov 2020)	Inflasi (Yoy)	BI 7-day RR
0.28%	1.59%	3.75%

Komposisi Bidang Usaha Ekuitas



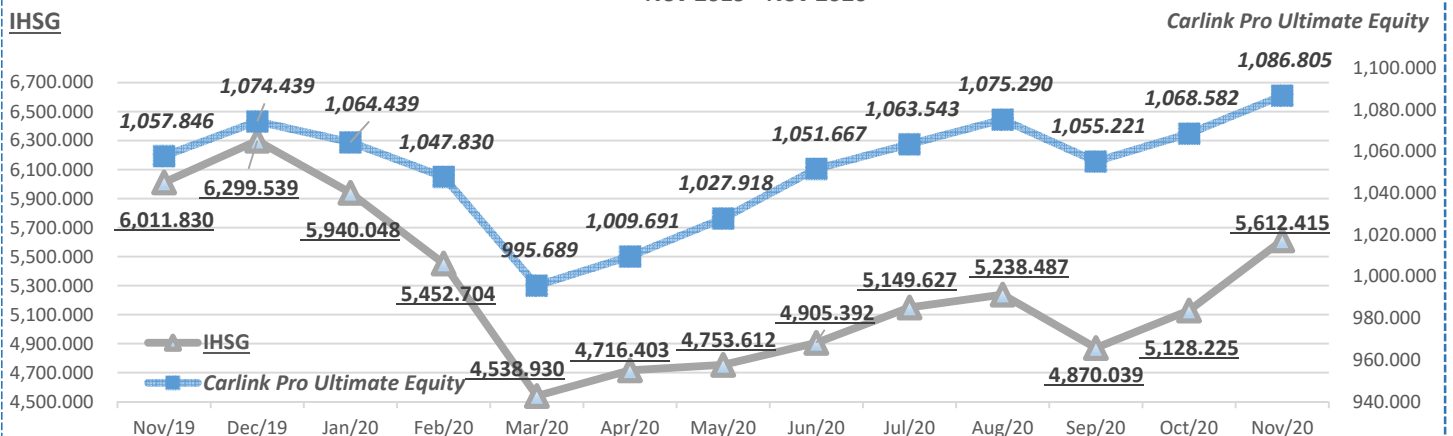
Kinerja CARLINK PRO ULTIMATE EQUITY

Deskripsi	Sejak Peluncuran	30-Nov-20	Yoy	Disetahunkan	YTD
Yield	8.68%	1.71%	2.74%	1.25%	1.15%

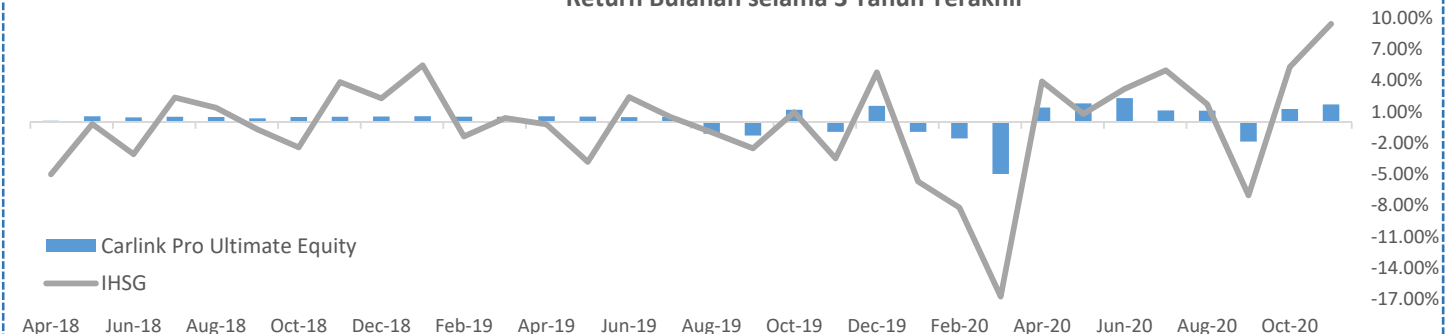
KINERJA IHSG

30-Nov-20	Yoy	Disetahunkan	YTD
9.44%	-6.64%	-11.88%	-10.91%

Pergerakan NAV Carlink Pro Ultimate Equity
Nov 2019 - Nov 2020



Return Bulanan selama 3 Tahun Terakhir



DISCLAIMER:

INVESTASI MELALUI UNIT LINK FUND ATAU PRODUK YANG DIKAITKAN DENGAN INVESTASI MENGANDUNG RESIKO YANG MENJADI TANGGUNG JAWAB PEMEGANG POLIS. KINERJA MASA LALU TIDAK MENCERMINKAN KINERJA MASA DATANG. CALON NASABAH WAJIB MEMBACA DAN MEMAHAMI PROPOSAL SEBELUM MEMUTUSKAN UNTUK BERINVESTASI MELALUI UNIT LINK FUND ATAU PRODUK YANG DIKAITKAN DENGAN INVESTASI.