

CARLISYA PRO MIXED

Dana Investasi Syariah Campuran



31-Jan-20 NAV: 2,512.392

CARLISYA PRO

Adalah gabungan dari Dana Tabarru' dan Dana Investasi dimana Peserta mempunyai kebebasan untuk memilih penempatan Dana Investasinya pada portfolio investasi Syariah yang disediakan pihak perusahaan.
Resiko investasi sepenuhnya menjadi tanggung jawab peserta.

CARLISYA PRO MIXED

Tanggal Peluncuran 01 Maret 2010
Total Dana Kelolaan 12,555,719,044.93
Mata Uang Rupiah
Bank Kustodian PT BANK CIMB NIAGA

Tujuan Investasi

Memperoleh hasil investasi yang optimal dalam jangka panjang dengan tetap menjaga tingkat resiko sesuai dengan kondisi ekonomi mikro maupun makro.

Komposisi Portofolio

- Deposito	0.00%
- Obligasi	54.12%
- Ekuitas	45.88%

Komposisi & Rating Investasi Obligasi

- Keuangan	10.45%	AAA	85.07%
- Infrastruktur	74.63%	A	14.93%
- Pertambangan	14.92%		

Kebijakan Investasi

- Pasar Uang	0-90%
- Efek Pendapatan Tetap	10-90%
- Efek Ekuitas	10-90%

Komposisi Bidang Usaha Ekuitas

- Properti	0.00%	- Industri Dasar	8.12%
- Perkebunan	0.00%	- Aneka Industri	0.00%
- Konstruksi	2.67%	- Infrastruktur	24.06%
- Pertambangan	1.73%	- Konsumen	63.42%

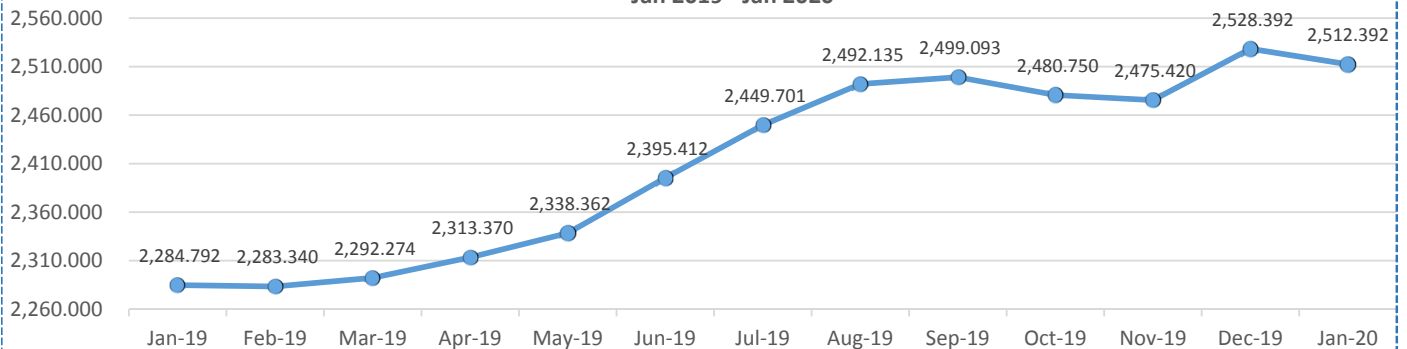
Indikator Ekonomi

Inflasi (Jan 2020)	Inflasi (Yoy)	BI 7-day RR
0.39%	2.68%	5.00%

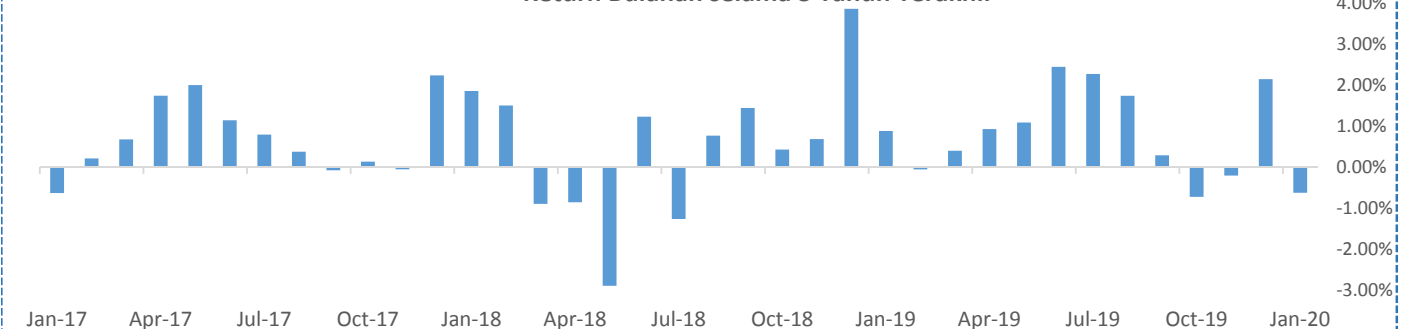
Kinerja CARLISYA PRO MIXED

Deskripsi	Jan-20	Yoy	Disetahunkan	YTD	Sejak Peluncuran
Yield	-0.63%	9.96%	-7.45%	-0.63%	151.24%

Pergerakan NAV CARLISYA Pro Mixed
Jan 2019 - Jan 2020



Return Bulanan selama 3 Tahun Terakhir



DISCLAIMER:

INVESTASI MELALUI UNIT LINK FUND ATAU PRODUK YANG DIKAITKAN DENGAN INVESTASI MENGANDUNG RESIKO. KINERJA MASA LALU TIDAK MENCERMINKAN KINERJA MASA DATANG. CALON NASABAH WAJIB MEMBACA DAN MEMAHAMI PROPOSAL SEBELUM MEMUTUSKAN UNTUK BERINVESTASI MELALUI UNIT LINK FUND ATAU PRODUK YANG DIKAITKAN DENGAN INVESTASI.

CARLISYA PRO MIXED

Dana Investasi Syariah Campuran



28-Feb-20 NAV: 2,421.314

CARLISYA PRO

Adalah gabungan dari Dana Tabarru' dan Dana Investasi dimana Peserta mempunyai kebebasan untuk memilih penempatan Dana Investasinya pada portfolio investasi Syariah yang disediakan pihak perusahaan.
Resiko investasi sepenuhnya menjadi tanggung jawab peserta.

CARLISYA PRO MIXED

Tanggal Peluncuran 01 Maret 2010
Total Dana Kelolaan 11,756,847,073.51
Mata Uang Rupiah
Bank Kustodian PT BANK CIMB NIAGA

Tujuan Investasi

Memperoleh hasil investasi yang optimal dalam jangka panjang dengan tetap menjaga tingkat resiko sesuai dengan kondisi ekonomi mikro maupun makro.

Komposisi Portofolio

- Deposito	0.75%
- Obligasi	55.30%
- Ekuitas	43.95%

Komposisi & Rating Investasi Obligasi

- Keuangan	10.45%	AAA	85.07%
- Infrastruktur	74.63%	A	14.93%
- Pertambangan	14.92%		

Kebijakan Investasi

- Pasar Uang	0-90%
- Efek Pendapatan Tetap	10-90%
- Efek Ekuitas	10-90%

Komposisi Bidang Usaha Ekuitas

- Properti	0.00%	- Industri Dasar	7.77%
- Perkebunan	0.00%	- Aneka Industri	0.00%
- Konstruksi	2.38%	- Infrastruktur	23.62%
- Pertambangan	1.78%	- Konsumen	64.45%

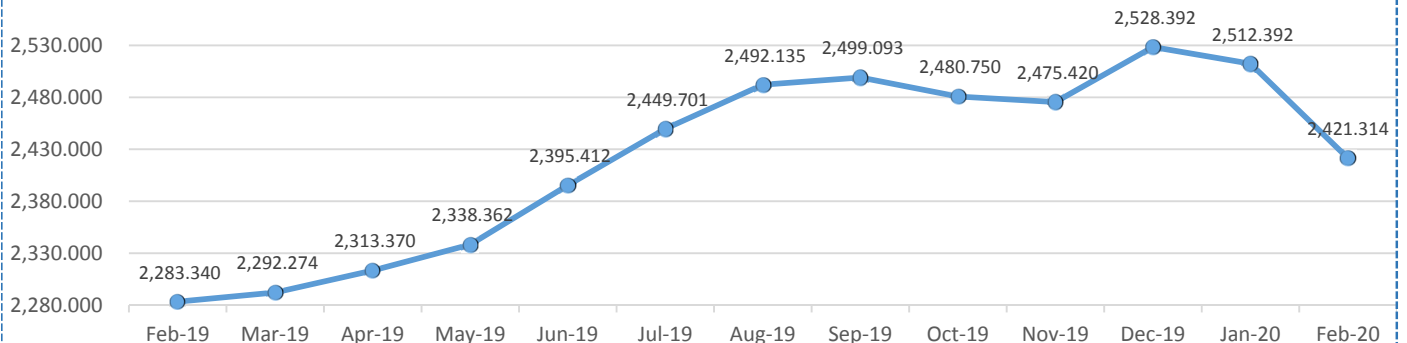
Indikator Ekonomi

Inflasi (Feb 2020)	Inflasi (Yoy)	BI 7-day RR
0.28%	2.98%	4.75%

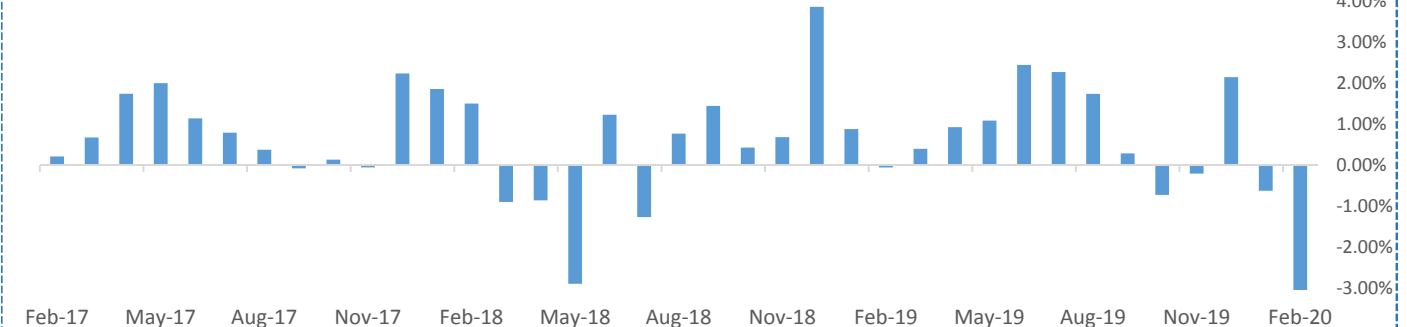
Kinerja CARLISYA PRO MIXED

Deskripsi	Feb-20	Yoy	Disetahunkan	YTD	Sejak Peluncuran
Yield	-3.63%	6.04%	-26.20%	-4.24%	142.13%

Pergerakan NAV CARLISYA Pro Mixed
Feb 2019 - Feb 2020



Return Bulanan selama 3 Tahun Terakhir



DISCLAIMER:

INVESTASI MELALUI UNIT LINK FUND ATAU PRODUK YANG DIKAITKAN DENGAN INVESTASI MENGANDUNG RESIKO. KINERJA MASA LALU TIDAK MENCERMINKAN KINERJA MASA DATANG. CALON NASABAH WAJIB MEMBACA DAN MEMAHAMI PROPOSAL SEBELUM MEMUTUSKAN UNTUK BERINVESTASI MELALUI UNIT LINK FUND ATAU PRODUK YANG DIKAITKAN DENGAN INVESTASI.

CARLISYA PRO MIXED

Dana Investasi Syariah Campuran



31-Mar-20 NAV: 2,350.962

CARLISYA PRO

Adalah gabungan dari Dana Tabarru' dan Dana Investasi dimana Peserta mempunyai kebebasan untuk memilih penempatan Dana Investasinya pada portfolio investasi Syariah yang disediakan pihak perusahaan.
Resiko investasi sepenuhnya menjadi tanggung jawab peserta.

CARLISYA PRO MIXED

Tanggal Peluncuran 01 Maret 2010
Total Dana Kelolaan 11,262,613,233.49
Mata Uang Rupiah
Bank Kustodian PT BANK CIMB NIAGA
Tujuan Investasi

Memperoleh hasil investasi yang optimal dalam jangka panjang dengan tetap menjaga tingkat resiko sesuai dengan kondisi ekonomi mikro maupun makro.

Komposisi Portofolio

- Deposito	4.19%
- Obligasi	51.17%
- Ekuitas	44.64%

Komposisi & Rating Investasi Obligasi

- Keuangan	12.28%	AAA	100.00%
- Infrastruktur	87.72%	A	0.00%
- Pertambangan	0.00%		

Kebijakan Investasi

- Pasar Uang	0-90%
- Efek Pendapatan Tetap	10-90%
- Efek Ekuitas	10-90%

Komposisi Bidang Usaha Ekuitas

- Properti	0.00%	- Industri Dasar	6.10%
- Perkebunan	0.00%	- Aneka Industri	0.00%
- Konstruksi	1.25%	- Infrastruktur	22.14%
- Pertambangan	1.65%	- Konsumen	68.86%

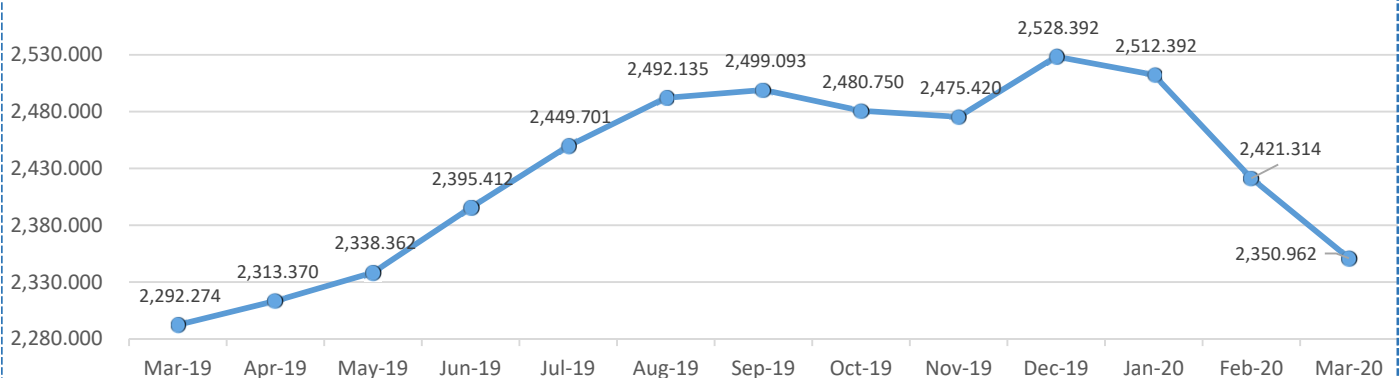
Indikator Ekonomi

Inflasi (Feb 2020)	Inflasi (Yoy)	BI 7-day RR
0.10%	2.96%	4.50%

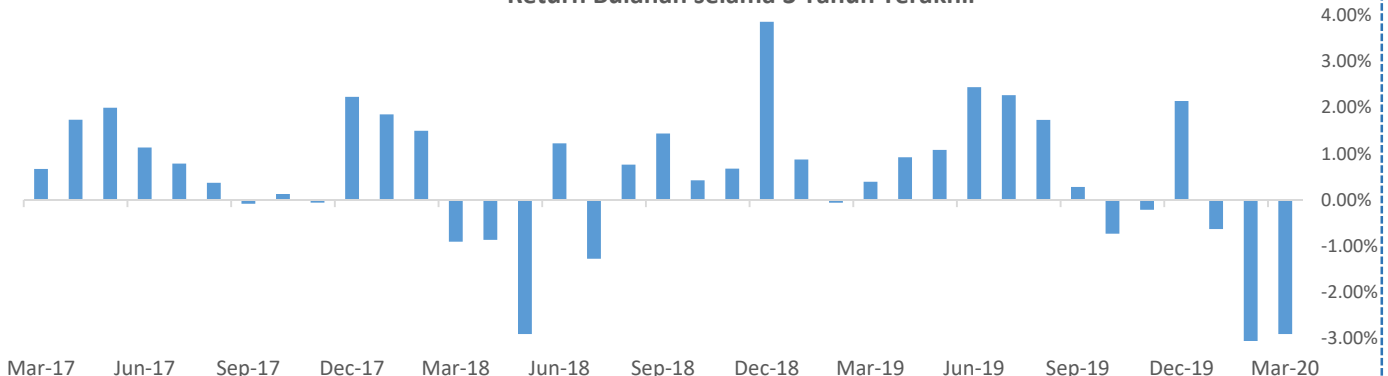
Kinerja CARLISYA PRO MIXED

Deskripsi	Mar-20	Yoy	Disetahunkan	YTD	Sejak Peluncuran
Yield	-2.91%	2.56%	-28.15%	s	135.10%

Pergerakan NAV CARLisya Pro Mixed
Mar 2019 - Mar 2020



Return Bulanan selama 3 Tahun Terakhir



DISCLAIMER:

INVESTASI MELALUI UNIT LINK FUND ATAU PRODUK YANG DIKAITKAN DENGAN INVESTASI MENDANGKUP RESIKO. KINERJA MASA LALU TIDAK MENCERMINKAN KINERJA MASA DATANG. CALON NASABAH WAJIB MEMBACA DAN MEMAHAMI PROPOSAL SEBELUM MEMUTUSKAN UNTUK BERINVESTASI MELALUI UNIT LINK FUND ATAU PRODUK YANG DIKAITKAN DENGAN INVESTASI.

CARLISYA PRO MIXED

Dana Investasi Syariah Campuran



30-Apr-20 NAV: 2,317.411

CARLISYA PRO

Adalah gabungan dari Dana Tabarru' dan Dana Investasi dimana Peserta mempunyai kebebasan untuk memilih penempatan Dana Investasinya pada portfolio investasi Syariah yang disediakan pihak perusahaan.
Resiko investasi sepenuhnya menjadi tanggung jawab peserta.

CARLISYA PRO MIXED

Tanggal Peluncuran 01 Maret 2010
Total Dana Kelolaan 10,841,447,903.36
Mata Uang Rupiah
Bank Kustodian PT BANK CIMB NIAGA

Tujuan Investasi

Memperoleh hasil investasi yang optimal dalam jangka panjang dengan tetap menjaga tingkat resiko sesuai dengan kondisi ekonomi mikro maupun makro.

Kebijakan Investasi

- Pasar Uang 0-90%
- Efek Pendapatan Tetap 10-90%
- Efek Ekuitas 10-90%

Indikator Ekonomi

Inflasi (Apr 2020)	Inflasi (Yoy)	BI 7-day RR
0.08%	2.67%	4.50%

Komposisi Portofolio

- Deposito 2.21%
- Obligasi 53.29%
- Ekuitas 44.50%

Komposisi & Rating Investasi Obligasi

- Keuangan 12.28% AAA 100.00%
- Infrastruktur 87.72%

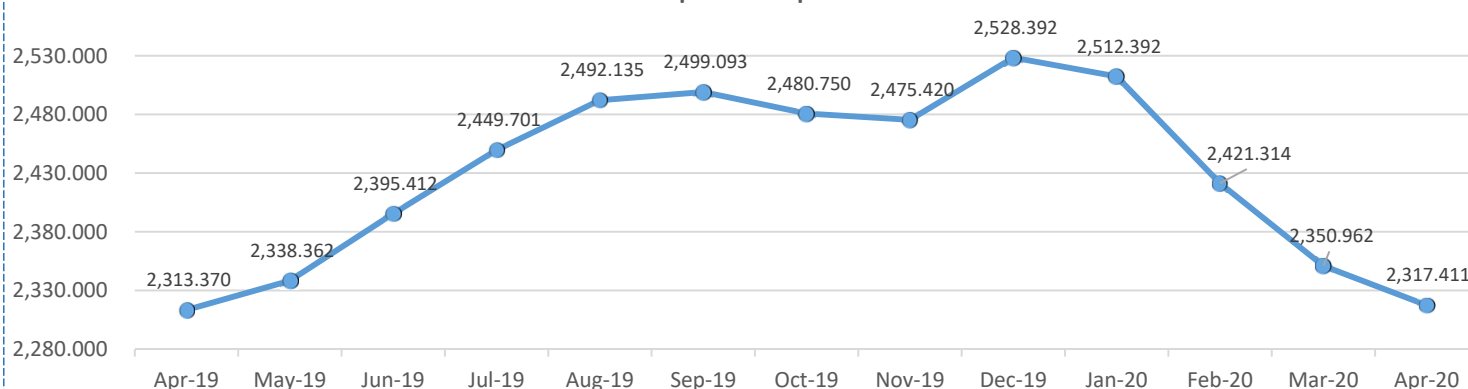
Komposisi Bidang Usaha Ekuitas

- Konstruksi 1.61%
- Pertambangan 1.60%
- Industri Dasar 6.62%
- Infrastruktur 25.59%
- Konsumen 64.58%

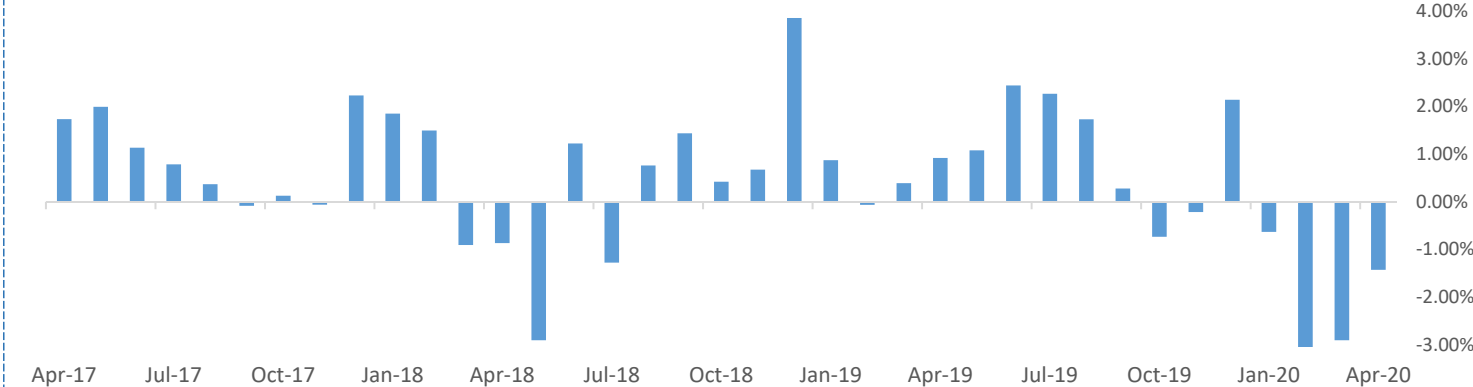
Kinerja CARLISYA PRO MIXED

Deskripsi	Apr-20	Yoy	Disetahunkan	YTD	Sejak Peluncuran
Yield	-1.43%	0.17%	-25.17%	-8.34%	131.74%

Pergerakan NAV CARLISYA Pro Mixed
Apr 2019 - Apr 2020



Return Bulanan selama 3 Tahun Terakhir



DISCLAIMER:

INVESTASI MELALUI UNIT LINK FUND ATAU PRODUK YANG DIKAITKAN DENGAN INVESTASI MENGANDUNG RESIKO. KINERJA MASA LALU TIDAK MENCERMINKAN KINERJA MASA DATANG. CALON NASABAH WAJIB MEMBACA DAN MEMAHAMI PROPOSAL SEBELUM MEMUTUSKAN UNTUK BERINVESTASI MELALUI UNIT LINK FUND ATAU PRODUK YANG DIKAITKAN DENGAN INVESTASI.

29-May-20 NAV: 2,330.04

CARLISYA PRO

Adalah gabungan dari Dana Tabarru' dan Dana Investasi dimana Peserta mempunyai kebebasan untuk memilih penempatan Dana Investasinya pada portfolio investasi Syariah yang disediakan pihak perusahaan.
Resiko investasi sepenuhnya menjadi tanggung jawab peserta.

CARLISYA PRO MIXED

Tanggal Peluncuran 01 Maret 2010
Total Dana Kelolaan 10,791,927,183.13
Mata Uang Rupiah
Bank Kustodian PT BANK CIMB NIAGA

Tujuan Investasi

Memperoleh hasil investasi yang optimal dalam jangka panjang dengan tetap menjaga tingkat resiko sesuai dengan kondisi ekonomi mikro maupun makro.

Kebijakan Investasi

- Pasar Uang 0-90%
- Efek Pendapatan Tetap 10-90%
- Efek Ekuitas 10-90%

Indikator Ekonomi

Inflasi (May 2020)	Inflasi (Yoy)	BI 7-day RR
0.07%	2.19%	4.50%

Komposisi Portofolio

- Deposito 1.24%
- Obligasi 53.89%
- Ekuitas 44.87%

Komposisi & Rating Investasi Obligasi

- Keuangan 12.28% AAA 100.00%
- Infrastruktur 87.72%

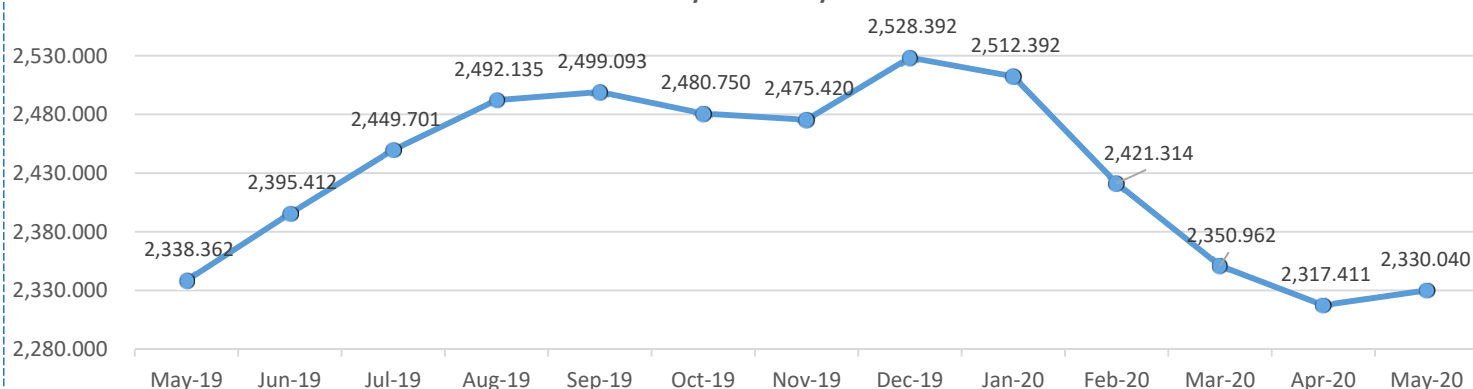
Komposisi Bidang Usaha Ekuitas

- Konstruksi 1.65%
- Pertambangan 1.90%
- Industri Dasar 8.14%
- Infrastruktur 23.20%
- Konsumen 65.11%

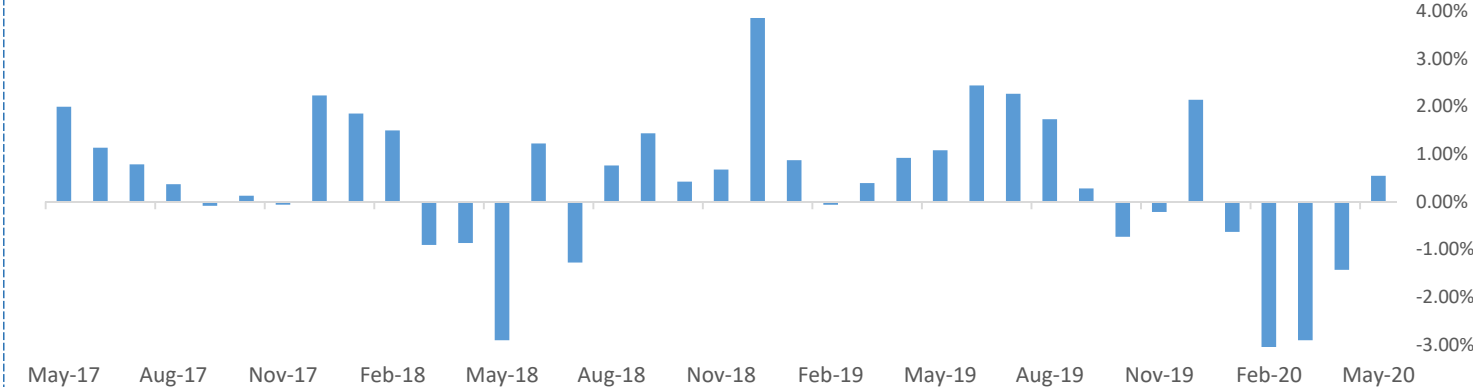
Kinerja CARLISYA PRO MIXED

Deskripsi	May-20	Yoy	Disetahunkan	YTD	Sejak Peluncuran
Yield	0.54%	-0.36%	-19.09%	-7.84%	133.00%

Pergerakan NAV CARLISYA Pro Mixed
May 2019 - May 2020



Return Bulanan selama 3 Tahun Terakhir



DISCLAIMER:

INVESTASI MELALUI UNIT LINK FUND ATAU PRODUK YANG DIKAITKAN DENGAN INVESTASI MENDUNG RESIKO. KINERJA MASA LALU TIDAK MENCERMINKAN KINERJA MASA DATANG. CALON NASABAH WAJIB MEMBACA DAN MEMAHAMI PROPOSAL SEBELUM MEMUTUSKAN UNTUK BERINVESTASI MELALUI UNIT LINK FUND ATAU PRODUK YANG DIKAITKAN DENGAN INVESTASI.

CARLISYA PRO MIXED

Dana Investasi Syariah Campuran



CAR
Life Insurance

30-Jun-20 NAV: 2,418.33

CARLISYA PRO

Adalah gabungan dari Dana Tabarru' dan Dana Investasi dimana Peserta mempunyai kebebasan untuk memilih penempatan Dana Investasinya pada portfolio investasi Syariah yang disediakan pihak perusahaan.
Resiko investasi sepenuhnya menjadi tanggung jawab peserta.

CARLISYA PRO MIXED

Tanggal Peluncuran 01 Maret 2010
Total Dana Kelolaan 11,094,617,902.14
Mata Uang Rupiah
Bank Kustodian PT BANK CIMB NIAGA

Tujuan Investasi
Memperoleh hasil investasi yang optimal dalam jangka panjang dengan tetap menjaga tingkat resiko sesuai dengan kondisi ekonomi mikro maupun makro.

Kebijakan Investasi

- Pasar Uang 0-90%
- Efek Pendapatan Tetap 10-90%
- Efek Ekuitas 10-90%

Indikator Ekonomi

Inflasi (Jun 2020)	Inflasi (Yoy)	BI 7-day RR
0.18%	1.96%	4.25%

Komposisi Portofolio

- Deposito 1.55%
- Obligasi 51.93%
- Ekuitas 46.52%

Komposisi & Rating Investasi Obligasi

- Keuangan 12.28% AAA 100.00%
- Infrastruktur 87.72%

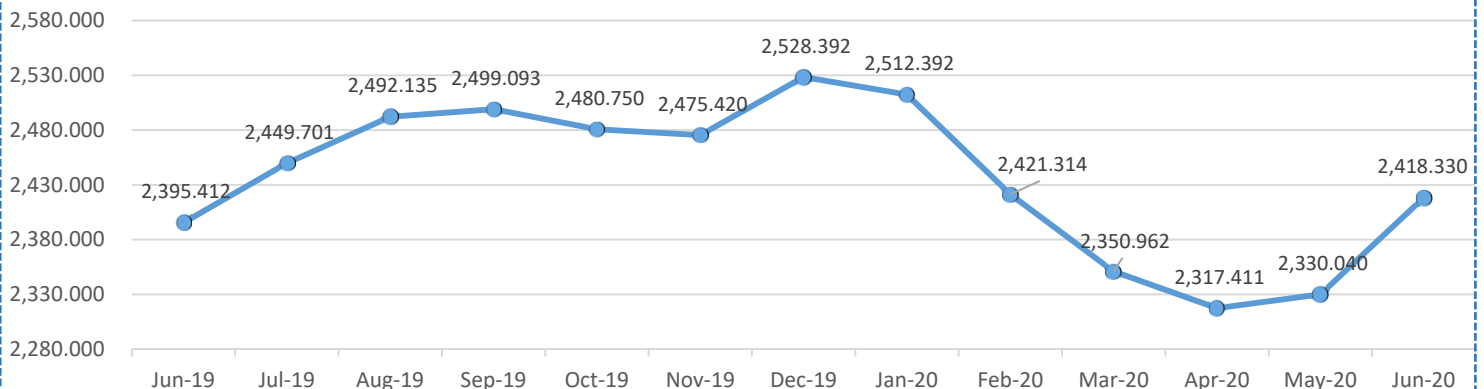
Komposisi Bidang Usaha Ekuitas

- Konstruksi 1.82%
- Infrastruktur 21.75%
- Pertambangan 1.61%
- Konsumen 67.32%
- Industri Dasar 7.50%

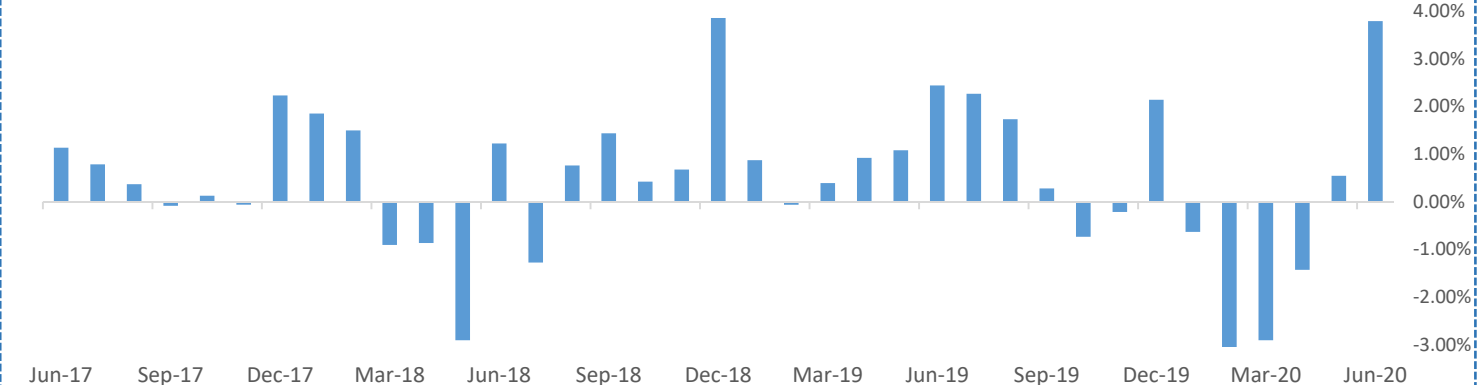
Kinerja CARLISYA PRO MIXED

Deskripsi	Jun-20	Yoy	Disetahunkan	YTD	Sejak Peluncuran
Yield	3.79%	0.96%	-8.73%	-4.35%	141.83%

Pergerakan NAV CARLISYA Pro Mixed
Jun 2019 - Jun 2020



Return Bulanan selama 3 Tahun Terakhir



DISCLAIMER:

INVESTASI MELALUI UNIT LINK FUND ATAU PRODUK YANG DIKAITKAN DENGAN INVESTASI MENGANUNG RESIKO. KINERJA MASA LALU TIDAK MENCERMINKAN KINERJA MASA DATANG. CALON NASABAH WAJIB MEMBACA DAN MEMAHAMI PROPOSAL SEBELUM MEMUTUSKAN UNTUK BERINVESTASI MELALUI UNIT LINK FUND ATAU PRODUK YANG DIKAITKAN DENGAN INVESTASI.

CARLISYA PRO MIXED

Dana Investasi Syariah Campuran



CAR
Life Insurance

30-Jul-20 NAV: 2,420.081

CARLISYA PRO

Adalah gabungan dari Dana Tabarru' dan Dana Investasi dimana Peserta mempunyai kebebasan untuk memilih penempatan Dana Investasinya pada portfolio investasi Syariah yang disediakan pihak perusahaan.
Resiko investasi sepenuhnya menjadi tanggung jawab peserta.

CARLISYA PRO MIXED

Tanggal Peluncuran 01 Maret 2010
Total Dana Kelolaan 11,212,641,762.05
Mata Uang Rupiah
Bank Kustodian PT BANK CIMB NIAGA

Tujuan Investasi
Memperoleh hasil investasi yang optimal dalam jangka panjang dengan tetap menjaga tingkat resiko sesuai dengan kondisi ekonomi mikro maupun makro.

Kebijakan Investasi

- Pasar Uang 0-90%
- Efek Pendapatan Tetap 10-90%
- Efek Ekuitas 10-90%

Indikator Ekonomi

Inflasi (Jul 2020)	Inflasi (Yoy)	BI 7-day RR
-0.10%	1.54%	4.00%

Komposisi Portofolio

- Deposito 2.94%
- Obligasi 51.50%
- Ekuitas 45.56%

Komposisi & Rating Investasi Obligasi

- Keuangan 12.28% AAA 100.00%
- Infrastruktur 87.72%

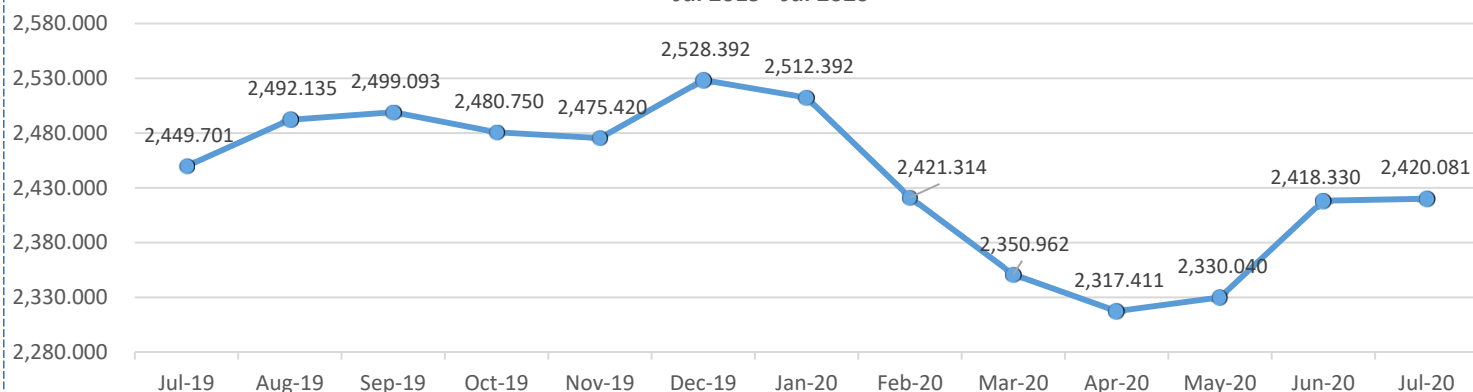
Komposisi Bidang Usaha Ekuitas

- Konstruksi 1.79%
- Pertambangan 1.78%
- Industri Dasar 7.26%
- Infrastruktur 22.19%
- Konsumen 66.98%

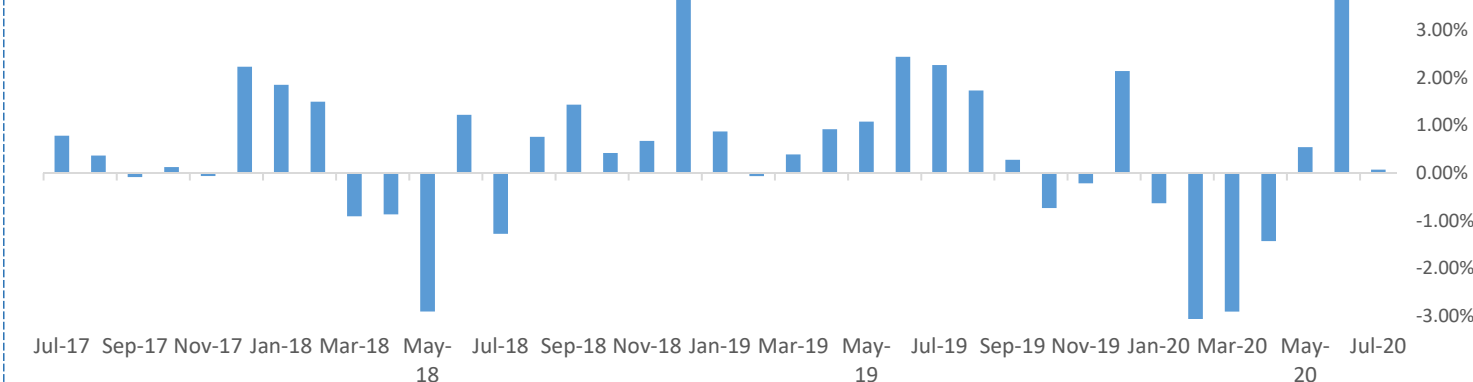
Kinerja CARLISYA PRO MIXED

Deskripsi	Jul-20	Yoy	Disetahunkan	YTD	Sejak Peluncuran
Yield	0.07%	-1.21%	-7.38%	-4.28%	142.01%

Pergerakan NAV CARLISYA Pro Mixed
Jul 2019 - Jul 2020



Return Bulanan selama 3 Tahun Terakhir



DISCLAIMER:

INVESTASI MELALUI UNIT LINK FUND ATAU PRODUK YANG DIKAITKAN DENGAN INVESTASI MENGANUNG RESIKO. KINERJA MASA LALU TIDAK MENCERMINKAN KINERJA MASA DATANG. CALON NASABAH WAJIB MEMBACA DAN MEMAHAMI PROPOSAL SEBELUM MEMUTUSKAN UNTUK BERINVESTASI MELALUI UNIT LINK FUND ATAU PRODUK YANG DIKAITKAN DENGAN INVESTASI.

CARLISYA PRO MIXED

Dana Investasi Syariah Campuran



CAR
Life Insurance

31-Aug-20 NAV: 2,501.821

CARLISYA PRO

Adalah gabungan dari Dana Tabarru' dan Dana Investasi dimana Peserta mempunyai kebebasan untuk memilih penempatan Dana Investasinya pada portfolio investasi Syariah yang disediakan pihak perusahaan.
Resiko investasi sepenuhnya menjadi tanggung jawab peserta.

CARLISYA PRO MIXED

Tanggal Peluncuran 01 Maret 2010
Total Dana Kelolaan 11,607,752,610.07
Mata Uang Rupiah
Bank Kustodian PT BANK CIMB NIAGA
Tujuan Investasi

Memperoleh hasil investasi yang optimal dalam jangka panjang dengan tetap menjaga tingkat resiko sesuai dengan kondisi ekonomi mikro maupun makro.

Kebijakan Investasi

- Pasar Uang 0-90%
- Efek Pendapatan Tetap 10-90%
- Efek Ekuitas 10-90%

Indikator Ekonomi

Inflasi (Aug 2020)	Inflasi (Yoy)	BI 7-day RR
-0.05%	1.32%	4.00%

Komposisi Portofolio

- Deposito 2.95%
- Obligasi 50.10%
- Ekuitas 46.95%

Komposisi & Rating Investasi Obligasi

- Keuangan 12.28% AAA 100.00%
- Infrastruktur 87.72%

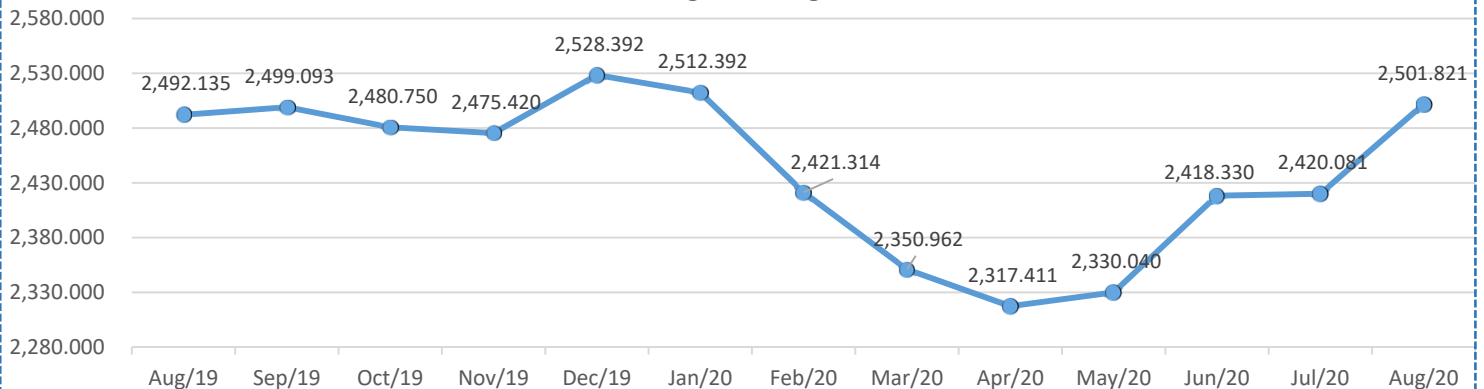
Komposisi Bidang Usaha Ekuitas

- Konstruksi 1.71%
- Pertambangan 1.67%
- Industri Dasar 7.78%
- Infrastruktur 19.65%
- Konsumen 69.19%

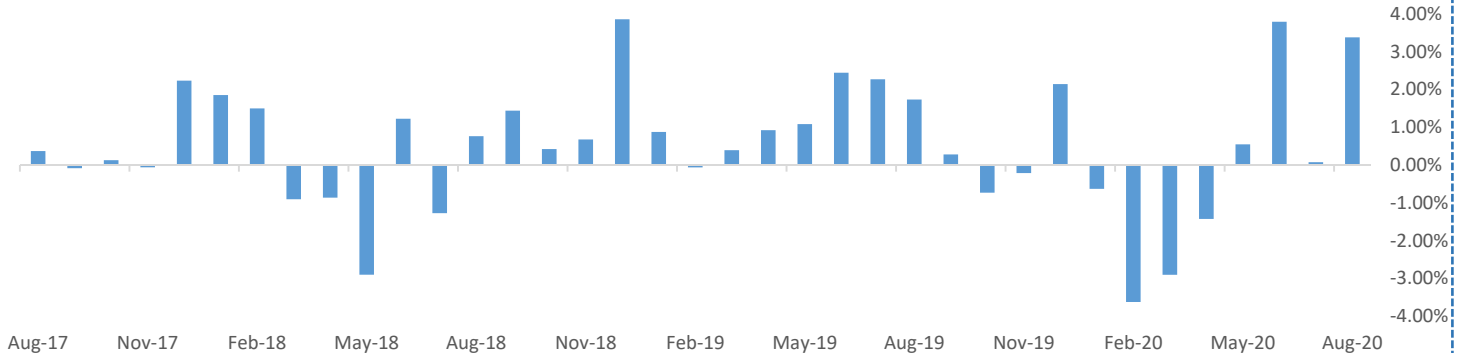
Kinerja CARLISYA PRO MIXED

Deskripsi	Aug-20	Yoy	Disetahunkan	YTD	Sejak Peluncuran
Yield	3.38%	0.39%	-1.57%	-1.05%	150.18%

Pergerakan NAV CARLISYA Pro Mixed
Aug 2019 - Aug 2020



Return Bulanan selama 3 Tahun Terakhir



DISCLAIMER:

INVESTASI MELALUI UNIT LINK FUND ATAU PRODUK YANG DIKAITKAN DENGAN INVESTASI MENGANUNG RESIKO. KINERJA MASA LALU TIDAK MENCERMINKAN KINERJA MASA DATANG. CALON NASABAH WAJIB MEMBACA DAN MEMAHAMI PROPOSAL SEBELUM MEMUTUSKAN UNTUK BERINVESTASI MELALUI UNIT LINK FUND ATAU PRODUK YANG DIKAITKAN DENGAN INVESTASI.

CARLISYA PRO MIXED

Dana Investasi Syariah Campuran



CAR
Life Insurance

30-Sep-20 NAV: 2,436.764

CARLISYA PRO

Adalah gabungan dari Dana Tabarru' dan Dana Investasi dimana Peserta mempunyai kebebasan untuk memilih penempatan Dana Investasinya pada portfolio investasi Syariah yang disediakan pihak perusahaan.
Resiko investasi sepenuhnya menjadi tanggung jawab peserta.

CARLISYA PRO MIXED

Tanggal Peluncuran 01 Maret 2010
Total Dana Kelolaan 11,257,589,170.83
Mata Uang Rupiah
Bank Kustodian PT BANK CIMB NIAGA
Tujuan Investasi

Memperoleh hasil investasi yang optimal dalam jangka panjang dengan tetap menjaga tingkat resiko sesuai dengan kondisi ekonomi mikro maupun makro.

Komposisi Portofolio

- Deposito	2.95%
- Obligasi	50.10%
- Ekuitas	46.95%

Komposisi & Rating Investasi Obligasi

- Keuangan	12.28%	AAA	100.00%
- Infrastruktur	87.72%		

Kebijakan Investasi

- Pasar Uang	0-90%
- Efek Pendapatan Tetap	10-90%
- Efek Ekuitas	10-90%

Komposisi Bidang Usaha Ekuitas

- Konstruksi	1.47%	- Infrastruktur	18.44%
- Pertambangan	1.86%	- Konsumen	70.99%
- Industri Dasar	7.24%		

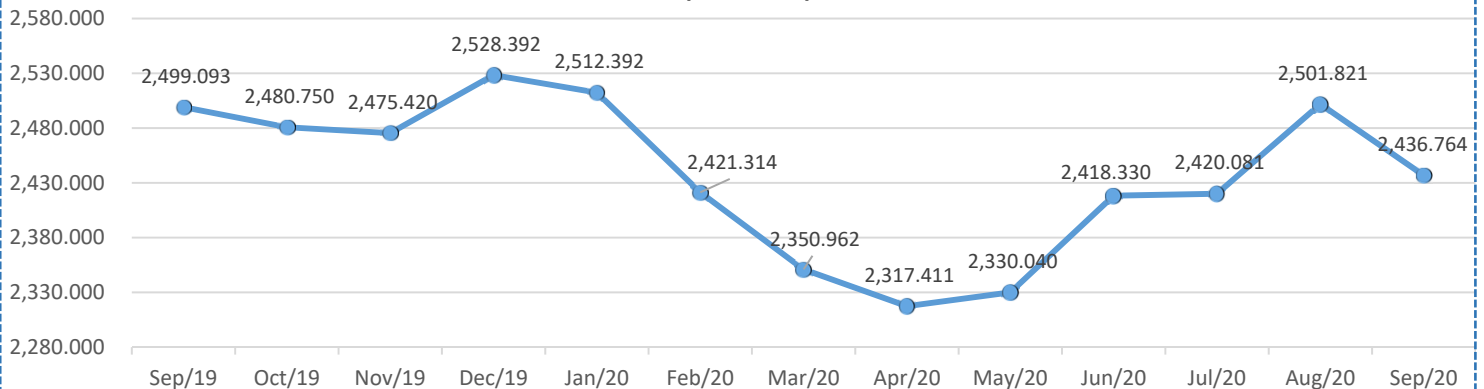
Indikator Ekonomi

Inflasi (Sep 2020)	Inflasi (Yoy)	BI 7-day RR
-0.05%	1.42%	4.00%

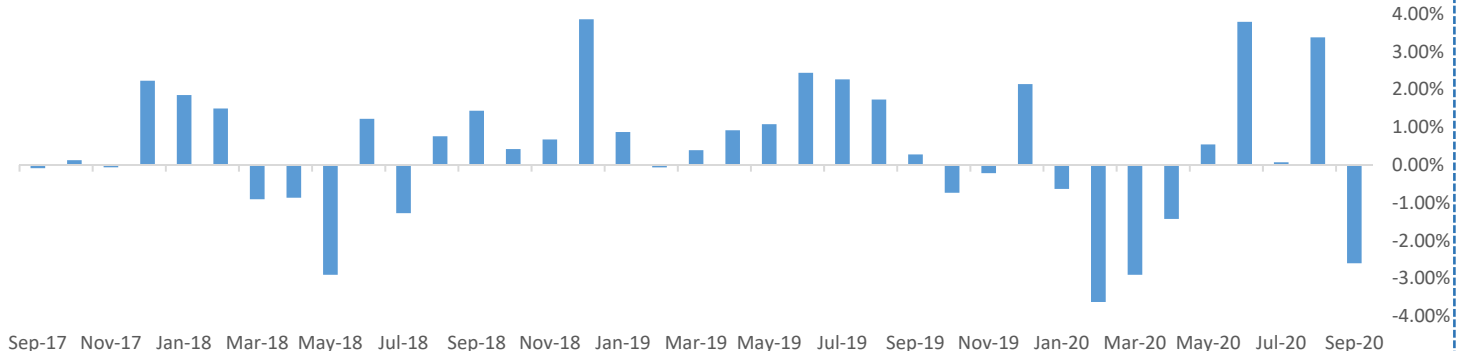
Kinerja CARLISYA PRO MIXED

Deskripsi	Sep-20	Yoy	Disetahunkan	YTD	Sejak Peluncuran
Yield	-2.60%	-2.49%	-4.83%	-3.62%	143.68%

Pergerakan NAV CARLISYA Pro Mixed
Sep 2019 - Sep 2020



Return Bulanan selama 3 Tahun Terakhir



DISCLAIMER:

INVESTASI MELALUI UNIT LINK FUND ATAU PRODUK YANG DIKAITKAN DENGAN INVESTASI MENGANUNG RESIKO. KINERJA MASA LALU TIDAK MENCERMINKAN KINERJA MASA DATANG. CALON NASABAH WAJIB MEMBACA DAN MEMAHAMI PROPOSAL SEBELUM MEMUTUSKAN UNTUK BERINVESTASI MELALUI UNIT LINK FUND ATAU PRODUK YANG DIKAITKAN DENGAN INVESTASI.

CARLISYA PRO MIXED

Dana Investasi Syariah Campuran



CAR
Life Insurance

27-Oct-20 NAV: 2,439.525

CARLISYA PRO

Adalah gabungan dari Dana Tabarru' dan Dana Investasi dimana Peserta mempunyai kebebasan untuk memilih penempatan Dana Investasinya pada portfolio investasi Syariah yang disediakan pihak perusahaan.
Resiko investasi sepenuhnya menjadi tanggung jawab peserta.

CARLISYA PRO MIXED

Tanggal Peluncuran 01 Maret 2010
Total Dana Kelolaan 11,097,827,769.20
Mata Uang Rupiah
Bank Kustodian PT BANK CIMB NIAGA

Tujuan Investasi

Memperoleh hasil investasi yang optimal dalam jangka panjang dengan tetap menjaga tingkat resiko sesuai dengan kondisi ekonomi mikro maupun makro.

Kebijakan Investasi

- Pasar Uang 0-90%
- Efek Pendapatan Tetap 10-90%
- Efek Ekuitas 10-90%

Indikator Ekonomi

Inflasi (Oct 2020)	Inflasi (Yoy)	BI 7-day RR
0.07%	1.44%	4.00%

Komposisi Portofolio

- Deposito 2.26%
- Obligasi 51.98%
- Ekuitas 45.76%

Komposisi & Rating Investasi Obligasi

- Keuangan 12.28% AAA 100.00%
- Infrastruktur 87.72%

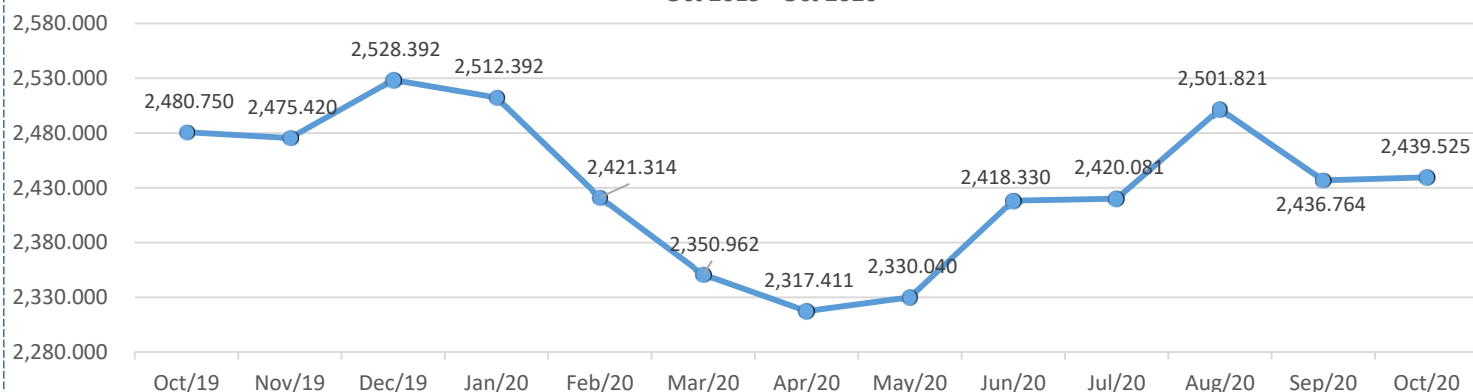
Komposisi Bidang Usaha Ekuitas

- Konstruksi 1.93%
- Pertambangan 1.85%
- Industri Dasar 7.59%
- Infrastruktur 19.19%
- Konsumen 69.44%

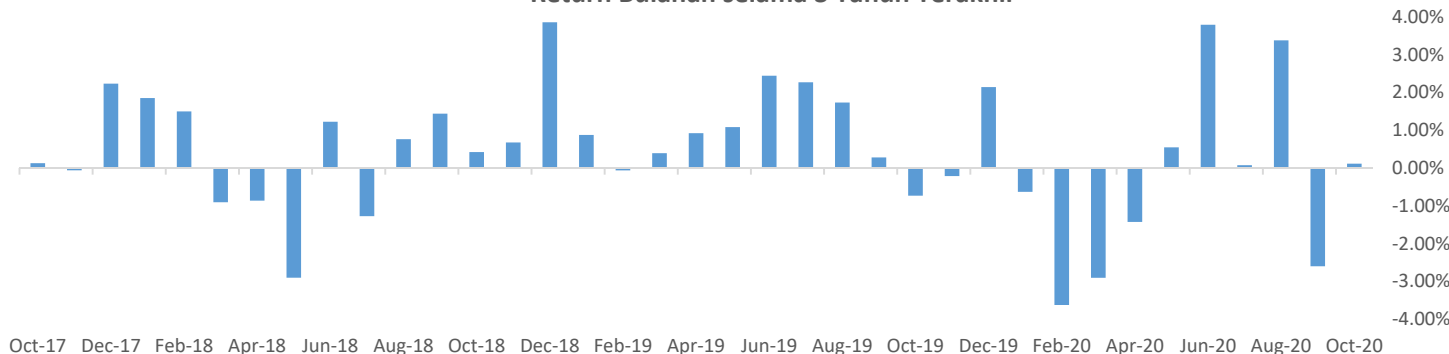
Kinerja CARLISYA PRO MIXED

Deskripsi	Oct-20	Yoy	Disetahunkan	YTD	Sejak Peluncuran
Yield	0.11%	-1.66%	-4.26%	-3.51%	143.95%

Pergerakan NAV CARLISYA Pro Mixed
Oct 2019 - Oct 2020



Return Bulanan selama 3 Tahun Terakhir



DISCLAIMER:

INVESTASI MELALUI UNIT LINK FUND ATAU PRODUK YANG DIKAITKAN DENGAN INVESTASI MENGANDUNG RESIKO. KINERJA MASA LALU TIDAK MENCERMINKAN KINERJA MASA DATANG. CALON NASABAH WAJIB MEMBACA DAN MEMAHAMI PROPOSAL SEBELUM MEMUTUSKAN UNTUK BERINVESTASI MELALUI UNIT LINK FUND ATAU PRODUK YANG DIKAITKAN DENGAN INVESTASI.

CARLISYA PRO MIXED

Dana Investasi Syariah Campuran



CAR
Life Insurance

30-Nov-20 NAV: 2,523.996

CARLISYA PRO

Adalah gabungan dari Dana Tabarru' dan Dana Investasi dimana Peserta mempunyai kebebasan untuk memilih penempatan Dana Investasinya pada portfolio investasi Syariah yang disediakan pihak perusahaan.
Resiko investasi sepenuhnya menjadi tanggung jawab peserta.

CARLISYA PRO MIXED

Tanggal Peluncuran 01 Maret 2010
Total Dana Kelolaan 11,340,727,670.70
Mata Uang Rupiah
Bank Kustodian PT BANK CIMB NIAGA

Tujuan Investasi

Memperoleh hasil investasi yang optimal dalam jangka panjang dengan tetap menjaga tingkat resiko sesuai dengan kondisi ekonomi mikro maupun makro.

Kebijakan Investasi

- Pasar Uang 0-90%
- Efek Pendapatan Tetap 10-90%
- Efek Ekuitas 10-90%

Indikator Ekonomi

Inflasi (Nov 2020)	Inflasi (Yoy)	BI 7-day RR
0.28%	1.59%	3.75%

Komposisi Portofolio

- Deposito 0.95%
- Obligasi 51.25%
- Ekuitas 47.80%

Komposisi & Rating Investasi Obligasi

- Keuangan 12.28% AAA 100.00%
- Infrastruktur 87.72%

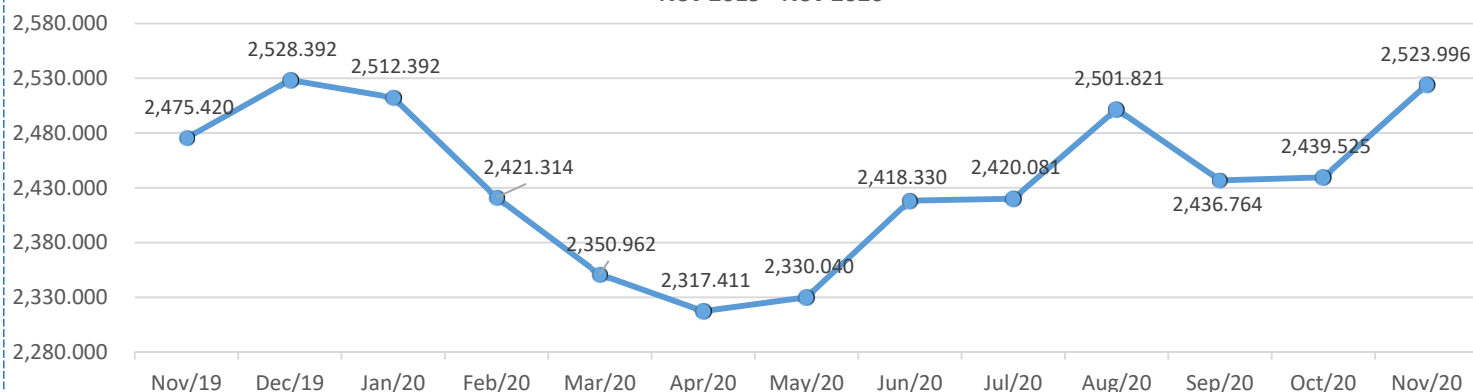
Komposisi Bidang Usaha Ekuitas

- Konstruksi 2.62%
- Infrastruktur 22.24%
- Pertambangan 2.14%
- Konsumen 64.32%
- Industri Dasar 8.68%

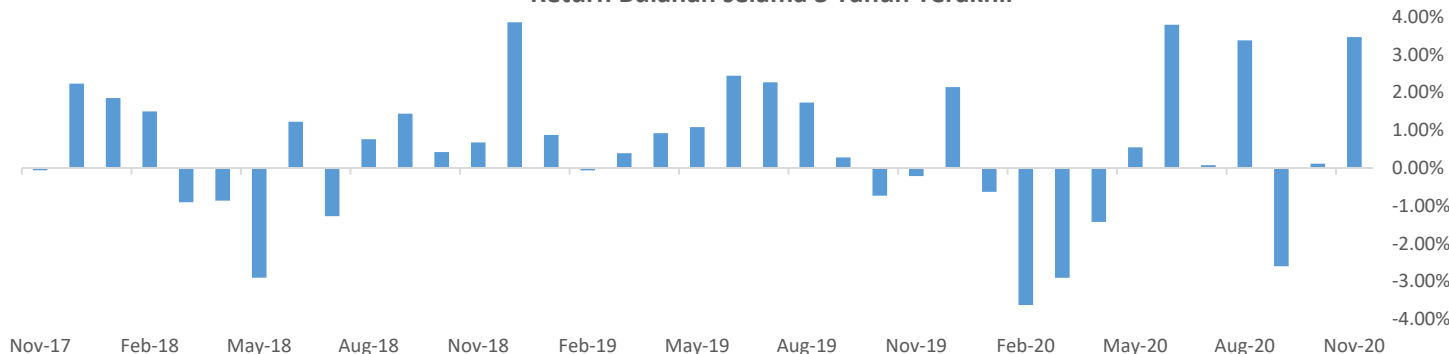
Kinerja CARLISYA PRO MIXED

Deskripsi	Nov-20	Yoy	Disetahunkan	YTD	Sejak Peluncuran
Yield	3.46%	1.96%	-0.19%	-0.17%	152.40%

Pergerakan NAV CARLISYA Pro Mixed
Nov 2019 - Nov 2020



Return Bulanan selama 3 Tahun Terakhir



DISCLAIMER:

INVESTASI MELALUI UNIT LINK FUND ATAU PRODUK YANG DIKAITKAN DENGAN INVESTASI MENGANUNG RESIKO. KINERJA MASA LALU TIDAK MENCERMINKAN KINERJA MASA DATANG. CALON NASABAH WAJIB MEMBACA DAN MEMAHAMI PROPOSAL SEBELUM MEMUTUSKAN UNTUK BERINVESTASI MELALUI UNIT LINK FUND ATAU PRODUK YANG DIKAITKAN DENGAN INVESTASI.