

CARLINK PRO

Adalah gabungan dari produk asuransi berjangka (term insurance) dan investasi dimana Pemegang Polis mempunyai kebebasan untuk memilih penempatan Dana Investasi yang disediakan dan dikelola oleh PT AJ Central Asia Raya.

Resiko investasi sepenuhnya menjadi tanggung jawab Pemegang Polis.

CARLINK PRO SAFE

Tanggal Peluncuran 08 November 2004
Total Dana Kelolaan 1,216,503,695.44
Mata Uang Rupiah
Bank Kustodian PT BANK CIMB NIAGA

Tujuan Investasi

Memberikan hasil investasi yang kompetitif dengan mengutamakan keamanan dan tingkat likuiditas yang tinggi.

Kebijakan Investasi

Pasar Uang 100.00%

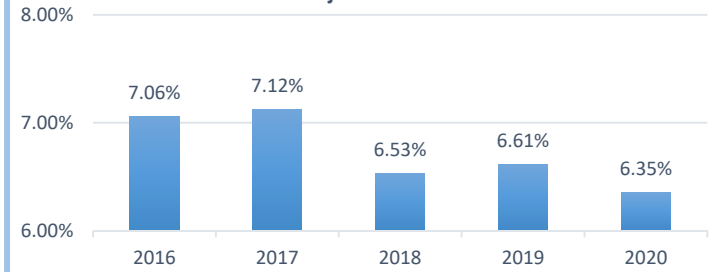
Komposisi Portofolio

Reksadana 0.00%
 Obligasi PU 83.60%
 Pasar Uang 16.40%

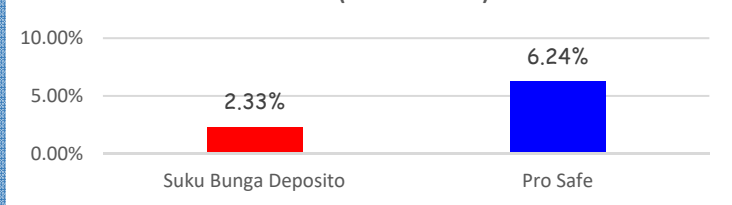
Indikator Ekonomi

Inflasi (Jan 2021)	Inflasi (Yoy)	BI 7-day RR
0.26%	1.55%	3.75%

Tabel Kinerja CARLink Pro Safe



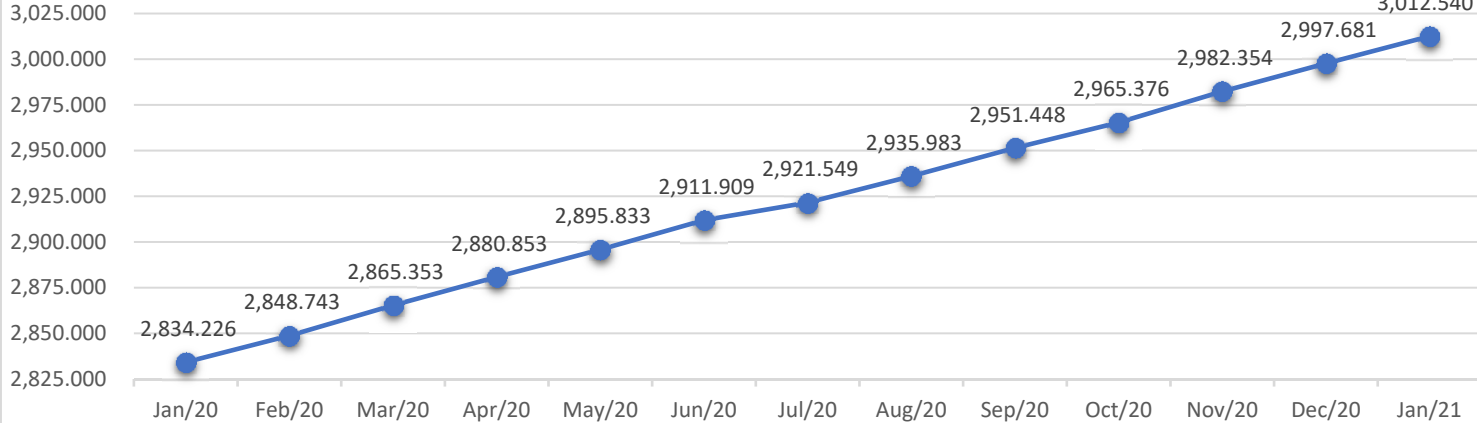
Suku Bunga Deposito vs CARLink Pro Safe (netto) Jan 2020 (Disetahunkan)



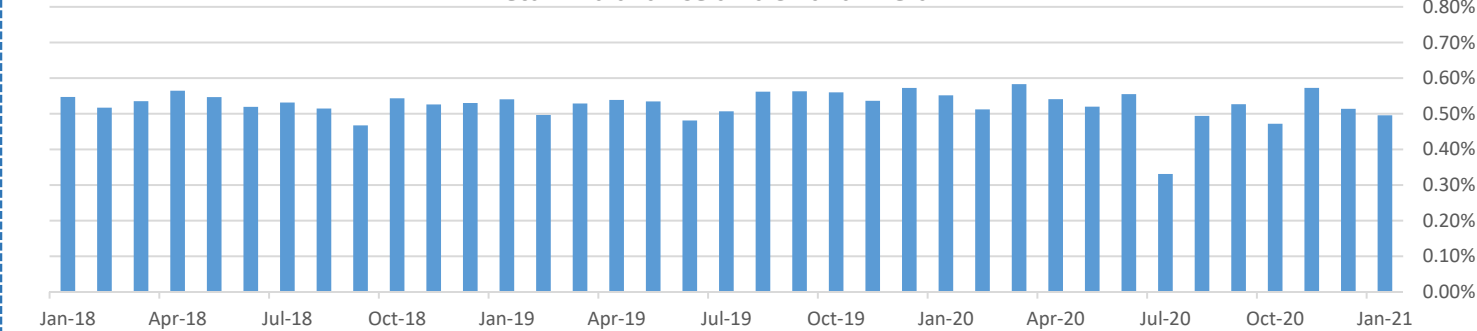
Kinerja CARLINK PRO SAFE

Deskripsi	Jan-21	Yoy	Disetahunkan	YTD	Sejak Peluncuran
Yield	0.50%	6.29%	6.24%	0.50%	201.25%

Pergerakan NAV CARLink Pro Safe Jan 2020 - Jan 2021



Return Bulanan selama 3 Tahun Terakhir



DISCLAIMER:

INVESTASI MELALUI UNIT LINK FUND ATAU PRODUK YANG DIKAITKAN DENGAN INVESTASI MENGANDUNG RESIKO. KINERJA MASA LALU TIDAK MENCERMINKAN KINERJA MASA DATANG. CALON NASABAH WAJIB MEMBACA DAN MEMAHAMI PROPOSAL SEBELUM MEMUTUSKAN UNTUK BERINVESTASI MELALUI UNIT LINK FUND ATAU PRODUK YANG DIKAITKAN DENGAN INVESTASI.

CARLINK PRO

Adalah gabungan dari produk asuransi berjangka (term insurance) dan investasi dimana Pemegang Polis mempunyai kebebasan untuk memilih penempatan Dana Investasi yang disediakan dan dikelola oleh PT AJ Central Asia Raya.

Resiko investasi sepenuhnya menjadi tanggung jawab Pemegang Polis.

CARLINK PRO SAFE

Tanggal Peluncuran 08 November 2004
Total Dana Kelolaan 1,228,800,447.92
Mata Uang Rupiah
Bank Kustodian PT BANK CIMB NIAGA

Tujuan Investasi

Memberikan hasil investasi yang kompetitif dengan mengutamakan keamanan dan tingkat likuiditas yang tinggi.

Kebijakan Investasi

Pasar Uang 100.00%

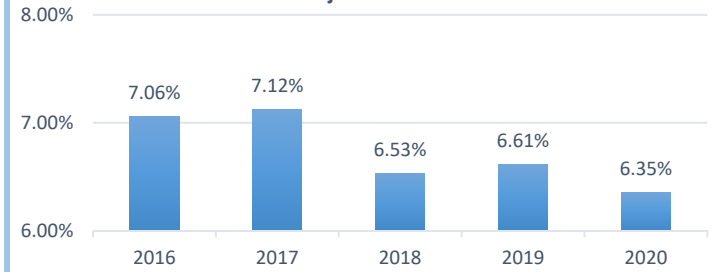
Komposisi Portofolio

Reksadana 0.00%
 Obligasi PU 83.60%
 Pasar Uang 16.40%

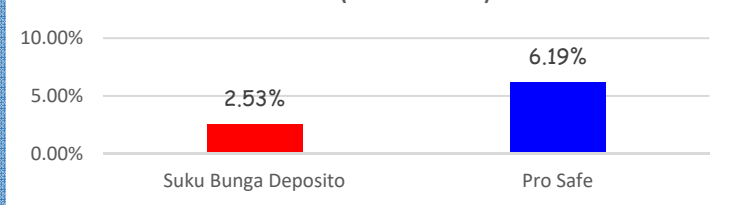
Indikator Ekonomi

Inflasi (Feb 2021)	Inflasi (Yoy)	BI 7-day RR
0.10%	1.38%	3.50%

Tabel Kinerja CARLink Pro Safe



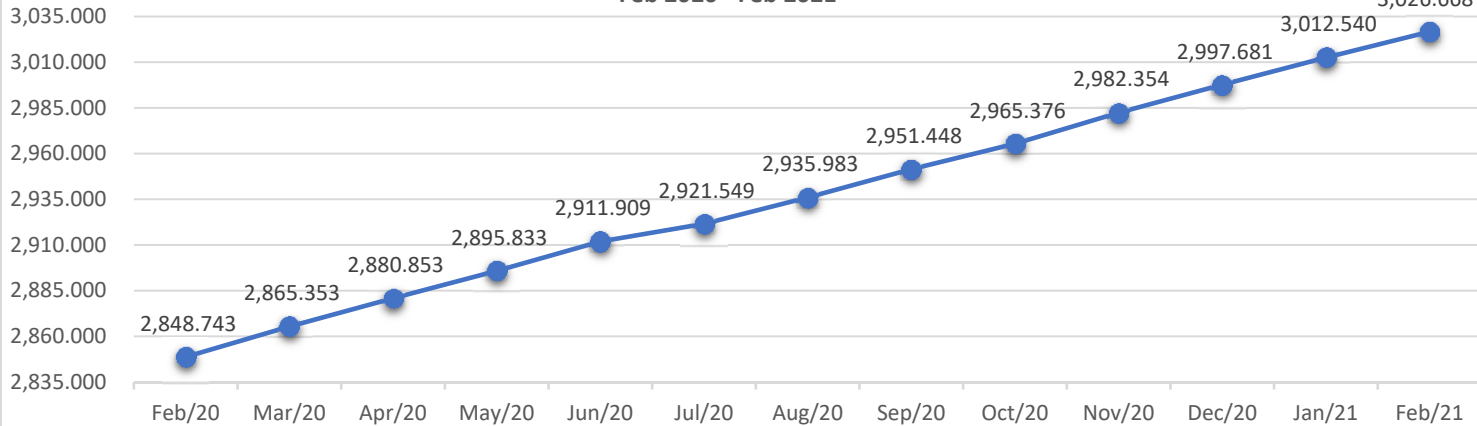
Suku Bunga Deposito vs CARLink Pro Safe (netto) Feb 2021 (Disetahunkan)



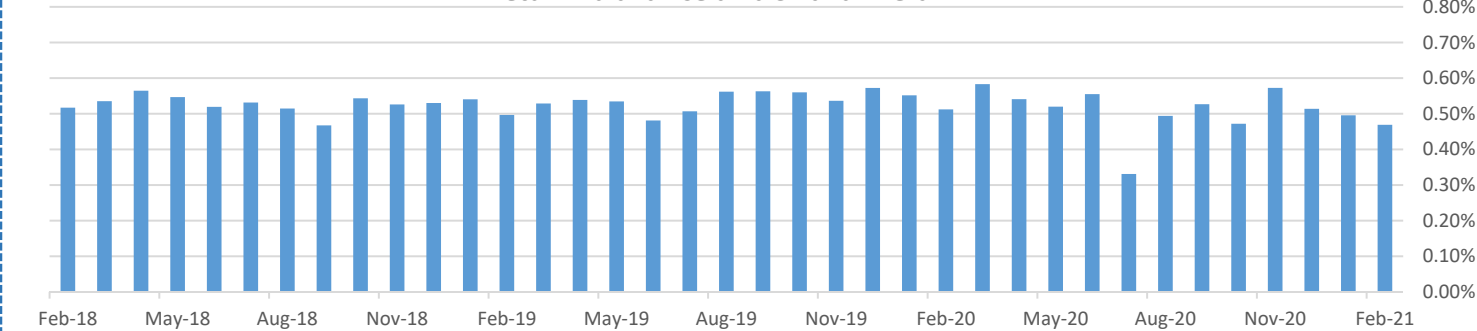
Kinerja CARLINK PRO SAFE

Deskripsi	Feb-21	Yoy	Disetahunkan	YTD	Sejak Peluncuran
Yield	0.47%	6.25%	6.19%	0.97%	202.67%

Pergerakan NAV CARLink Pro Safe Feb 2020 - Feb 2021



Return Bulanan selama 3 Tahun Terakhir



DISCLAIMER:

INVESTASI MELALUI UNIT LINK FUND ATAU PRODUK YANG DIKAITKAN DENGAN INVESTASI MENGANDUNG RESIKO. KINERJA MASA LALU TIDAK MENCERMINKAN KINERJA MASA DATANG. CALON NASABAH WAJIB MEMBACA DAN MEMAHAMI PROPOSAL SEBELUM MEMUTUSKAN UNTUK BERINVESTASI MELALUI UNIT LINK FUND ATAU PRODUK YANG DIKAITKAN DENGAN INVESTASI.

CARLINK PRO

Adalah gabungan dari produk asuransi berjangka (term insurance) dan investasi dimana Pemegang Polis mempunyai kebebasan untuk memilih penempatan Dana Investasi yang disediakan dan dikelola oleh PT AJ Central Asia Raya.
Resiko investasi sepenuhnya menjadi tanggung jawab Pemegang Polis.

CARLINK PRO SAFE

Tanggal Peluncuran 08 November 2004
Total Dana Kelolaan 1,233,205,620.07
Mata Uang Rupiah
Bank Kustodian PT BANK CIMB NIAGA

Tujuan Investasi

Memberikan hasil investasi yang kompetitif dengan mengutamakan keamanan dan tingkat likuiditas yang tinggi.

Kebijakan Investasi

Pasar Uang 100.00%

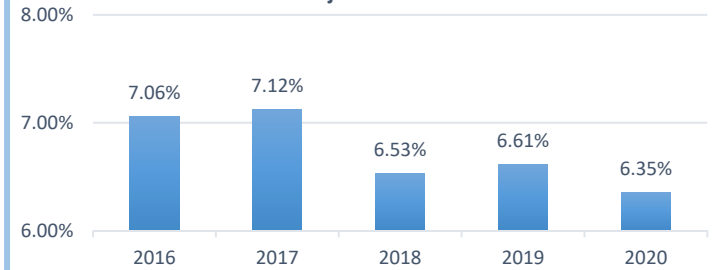
Komposisi Portofolio

Reksadana PU 16.31%
Obligasi PU 82.00%
Pasar Uang 1.69%

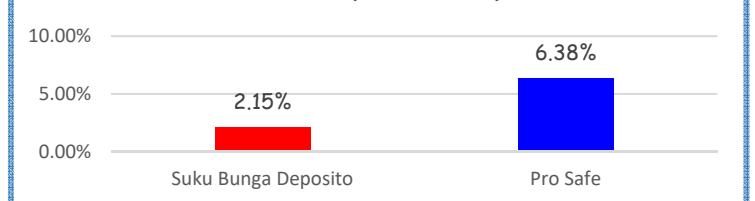
Indikator Ekonomi

Inflasi (Mar 2021)	Inflasi (Yoy)	BI 7-day RR
0.08%	1.37%	3.50%

Tabel Kinerja CARLink Pro Safe



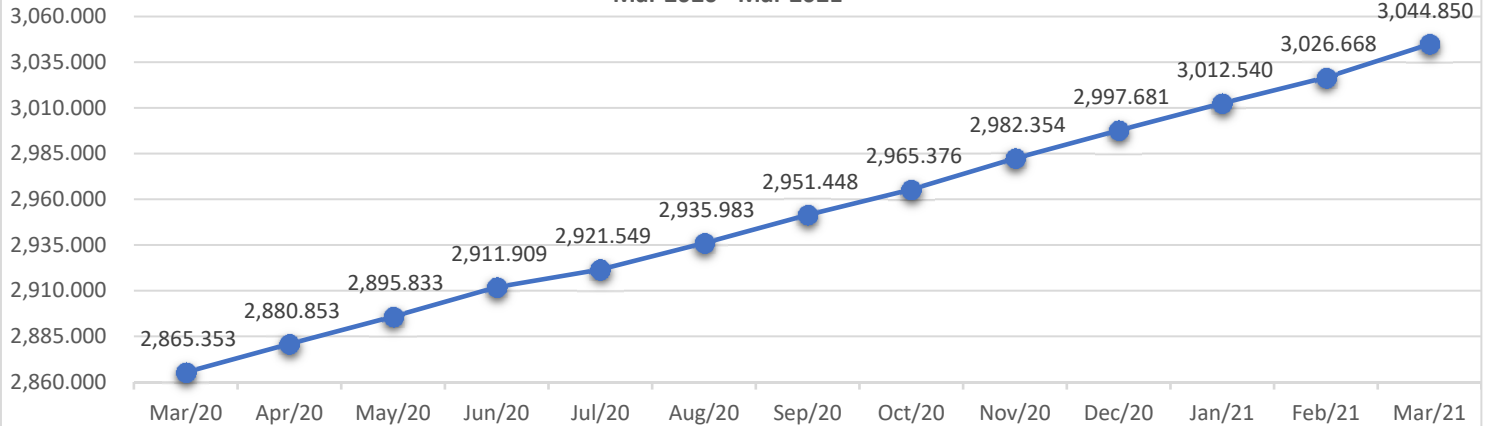
Suku Bunga Deposito vs CARLink Pro Safe (netto) Mar 2021 (Disetahunkan)



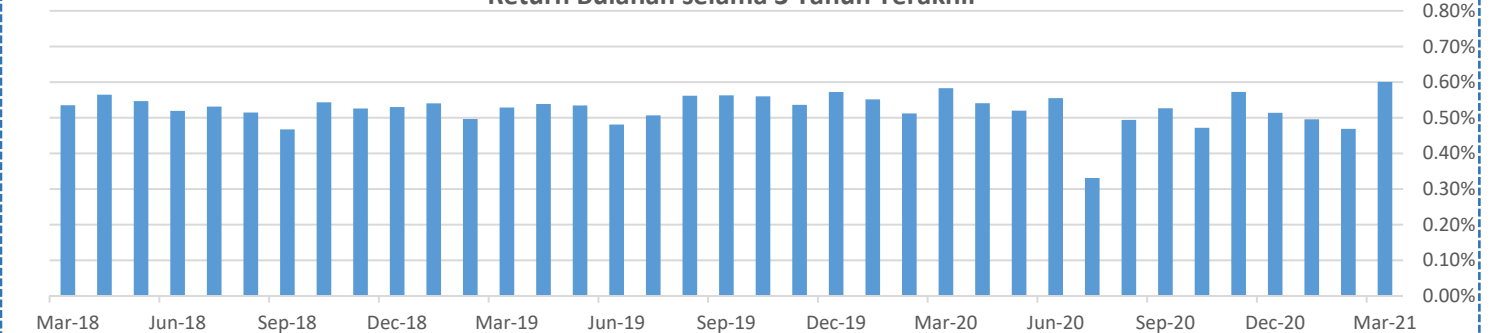
Kinerja CARLINK PRO SAFE

Deskripsi	Mar-21	Yoy	Disetahunkan	YTD	Sejak Peluncuran
Yield	0.60%	6.26%	6.38%	1.57%	204.49%

Pergerakan NAV CARLink Pro Safe Mar 2020 - Mar 2021



Return Bulanan selama 3 Tahun Terakhir



DISCLAIMER:

INVESTASI MELALUI UNIT LINK FUND ATAU PRODUK YANG DIKAITKAN DENGAN INVESTASI MENGANDUNG RESIKO. KINERJA MASA LALU TIDAK MENCERMINKAN KINERJA MASA DATANG. CALON NASABAH WAJIB MEMBACA DAN MEMAHAMI PROPOSAL SEBELUM MEMUTUSKAN UNTUK BERINVESTASI MELALUI UNIT LINK FUND ATAU PRODUK YANG DIKAITKAN DENGAN INVESTASI.

CARLINK PRO

Adalah gabungan dari produk asuransi berjangka (term insurance) dan investasi dimana Pemegang Polis mempunyai kebebasan untuk memilih penempatan Dana Investasi yang disediakan dan dikelola oleh PT AJ Central Asia Raya.
Resiko investasi sepenuhnya menjadi tanggung jawab Pemegang Polis.

CARLINK PRO SAFE

Tanggal Peluncuran 08 November 2004
Total Dana Kelolaan 1,226,457,416.98
Mata Uang Rupiah
Bank Kustodian PT BANK CIMB NIAGA

Tujuan Investasi

Memberikan hasil investasi yang kompetitif dengan mengutamakan keamanan dan tingkat likuiditas yang tinggi.

Kebijakan Investasi

Pasar Uang 100.00%

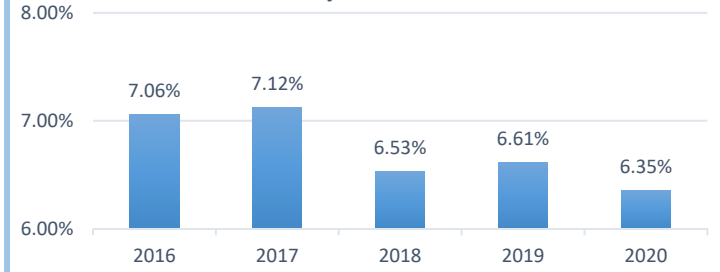
Komposisi Portofolio

Reksadana PU 16.47%
Obligasi PU 82.93%
Pasar Uang 0.60%

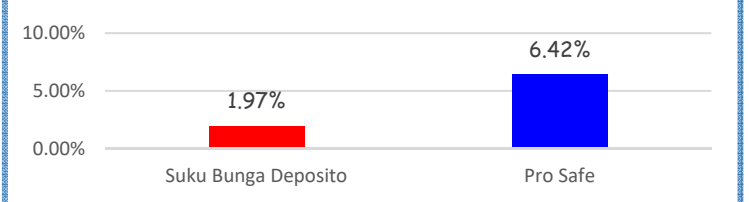
Indikator Ekonomi

Inflasi (Apr 2021)	Inflasi (Yoy)	BI 7-day RR
0.13%	1.42%	3.50%

Tabel Kinerja CARLink Pro Safe



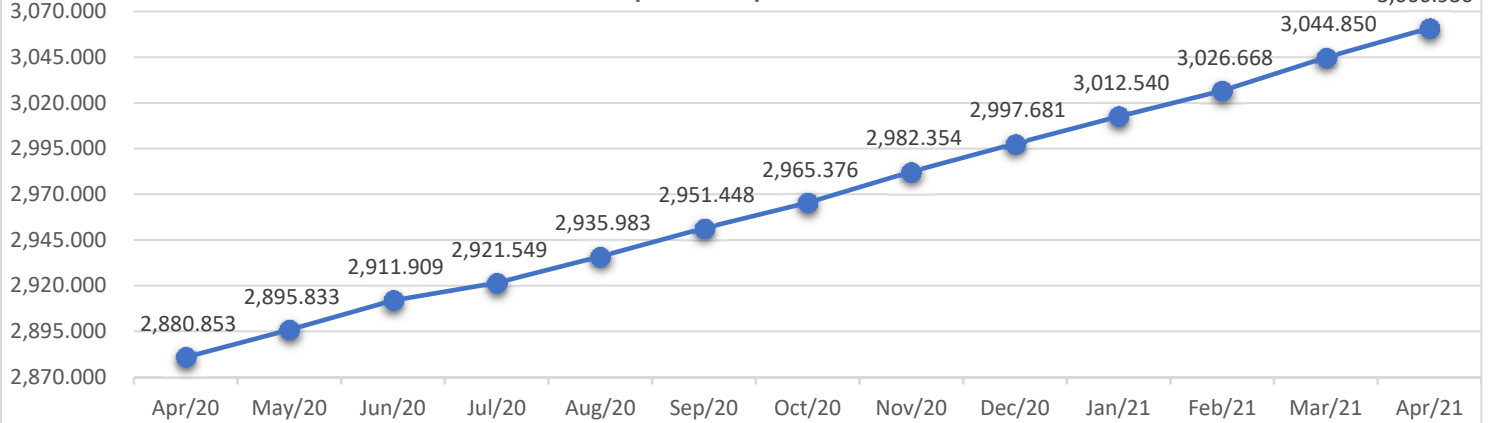
Suku Bunga Deposito vs CARLink Pro Safe (netto) Mar 2021 (Disetahunkan)



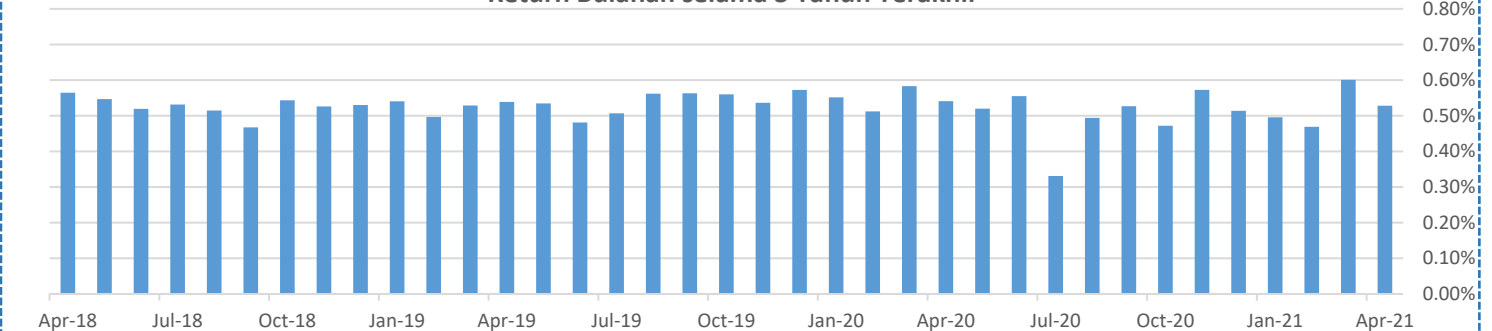
Kinerja CARLINK PRO SAFE

Deskripsi	Apr-21	Yoy	Disetahunkan	YTD	Sejak Peluncuran
Yield	0.53%	6.25%	6.42%	2.11%	206.09%

Pergerakan NAV CARLink Pro Safe Apr 2020 - Apr 2021



Return Bulanan selama 3 Tahun Terakhir



DISCLAIMER:

INVESTASI MELALUI UNIT LINK FUND ATAU PRODUK YANG DIKAITKAN DENGAN INVESTASI MENGANDUNG RESIKO. KINERJA MASA LALU TIDAK MENCERMINKAN KINERJA MASA DATANG. CALON NASABAH WAJIB MEMBACA DAN MEMAHAMI PROPOSAL SEBELUM MEMUTUSKAN UNTUK BERINVESTASI MELALUI UNIT LINK FUND ATAU PRODUK YANG DIKAITKAN DENGAN INVESTASI.

CARLINK PRO

Adalah gabungan dari produk asuransi berjangka (term insurance) dan investasi dimana Pemegang Polis mempunyai kebebasan untuk memilih penempatan Dana Investasi yang disediakan dan dikelola oleh PT AJ Central Asia Raya.
Resiko investasi sepenuhnya menjadi tanggung jawab Pemegang Polis.

CARLINK PRO SAFE

Tanggal Peluncuran 08 November 2004
Total Dana Kelolaan 1,231,106,735.81
Mata Uang Rupiah
Bank Kustodian PT BANK CIMB NIAGA

Tujuan Investasi

Memberikan hasil investasi yang kompetitif dengan mengutamakan keamanan dan tingkat likuiditas yang tinggi.

Kebijakan Investasi

Pasar Uang 100.00%

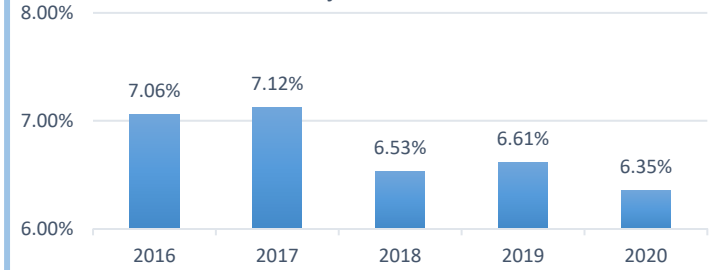
Komposisi Portofolio

Reksadana PU 16.47%
Obligasi PU 81.65%
Pasar Uang 1.88%

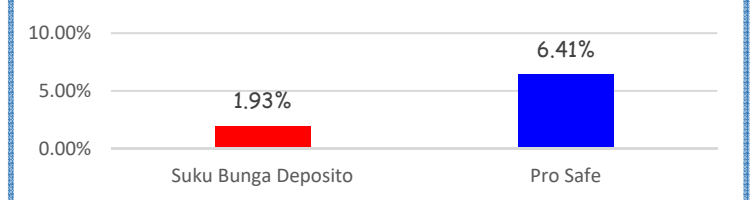
Indikator Ekonomi

Inflasi (May 2021)	Inflasi (Yoy)	BI 7-day RR
0.32%	1.68%	3.50%

Tabel Kinerja CARLink Pro Safe



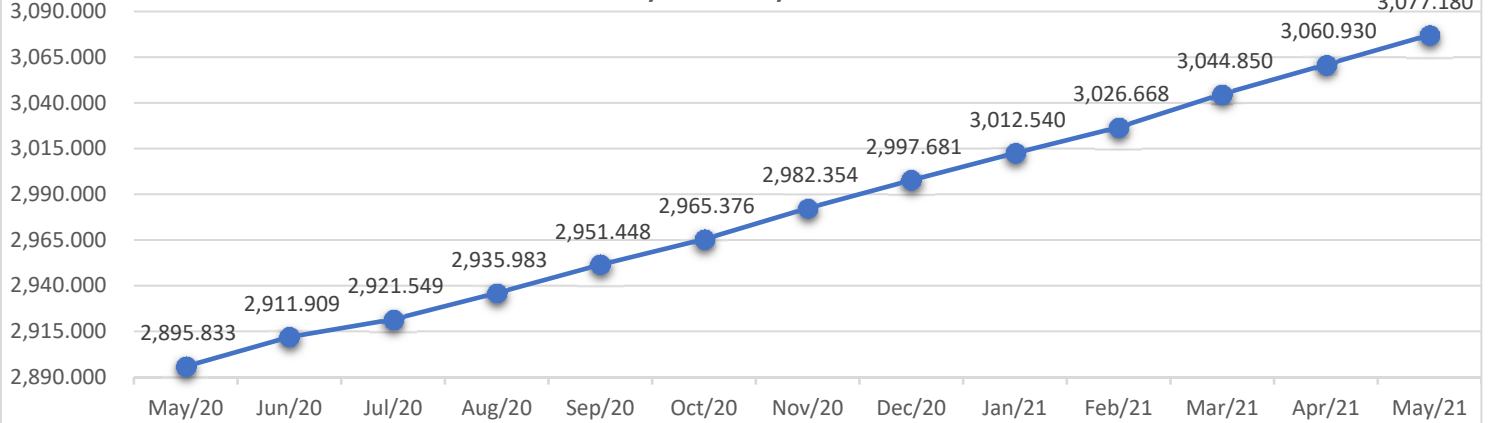
Suku Bunga Deposito vs CARLink Pro Safe (netto) May 2021 (Disetahunkan)



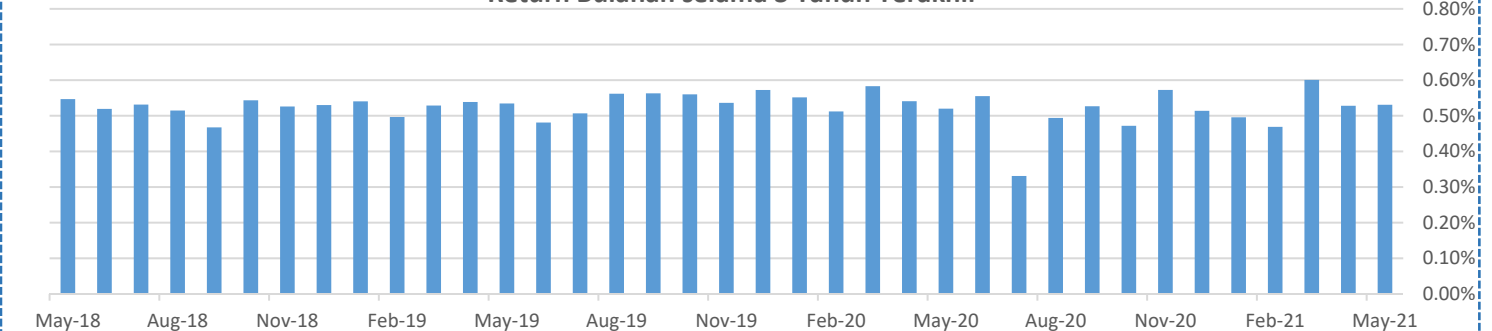
Kinerja CARLINK PRO SAFE

Deskripsi	May-21	Yoy	Disetahunkan	YTD	Sejak Peluncuran
Yield	0.53%	6.26%	6.41%	2.65%	207.72%

Pergerakan NAV CARLink Pro Safe May 2020 - May 2021



Return Bulanan selama 3 Tahun Terakhir



DISCLAIMER:

INVESTASI MELALUI UNIT LINK FUND ATAU PRODUK YANG DIKAITKAN DENGAN INVESTASI MENGANDUNG RESIKO. KINERJA MASA LALU TIDAK MENCERMINKAN KINERJA MASA DATANG. CALON NASABAH WAJIB MEMBACA DAN MEMAHAMI PROPOSAL SEBELUM MEMUTUSKAN UNTUK BERINVESTASI MELALUI UNIT LINK FUND ATAU PRODUK YANG DIKAITKAN DENGAN INVESTASI.

CARLINK PRO

Adalah gabungan dari produk asuransi berjangka (term insurance) dan investasi dimana Pemegang Polis mempunyai kebebasan untuk memilih penempatan Dana Investasi yang disediakan dan dikelola oleh PT AJ Central Asia Raya.

Resiko investasi sepenuhnya menjadi tanggung jawab Pemegang Polis.

CARLINK PRO SAFE

Tanggal Peluncuran 08 November 2004
Total Dana Kelolaan 1,234,390,387.33
Mata Uang Rupiah
Bank Kustodian PT BANK CIMB NIAGA

Tujuan Investasi

Memberikan hasil investasi yang kompetitif dengan mengutamakan keamanan dan tingkat likuiditas yang tinggi.

Kebijakan Investasi

Pasar Uang 100.00%

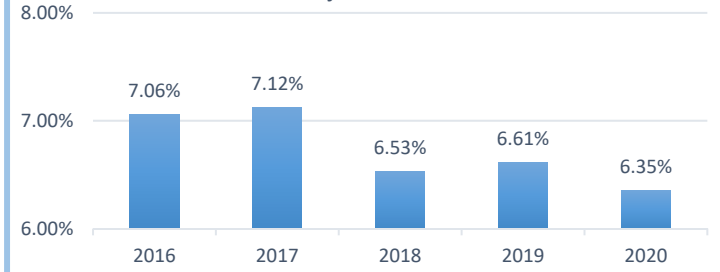
Komposisi Portofolio

Reksadana PU 16.48%
 Obligasi PU 81.92%
 Pasar Uang 1.60%

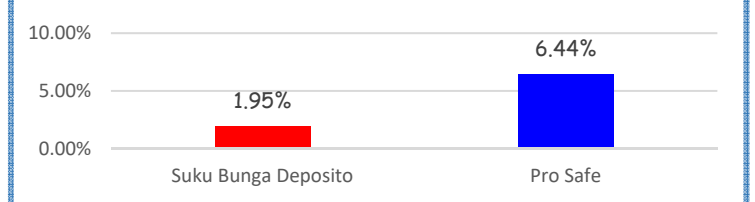
Indikator Ekonomi

Inflasi (Jun 2021)	Inflasi (Yoy)	BI 7-day RR
-0.16%	1.33%	3.50%

Tabel Kinerja CARLink Pro Safe



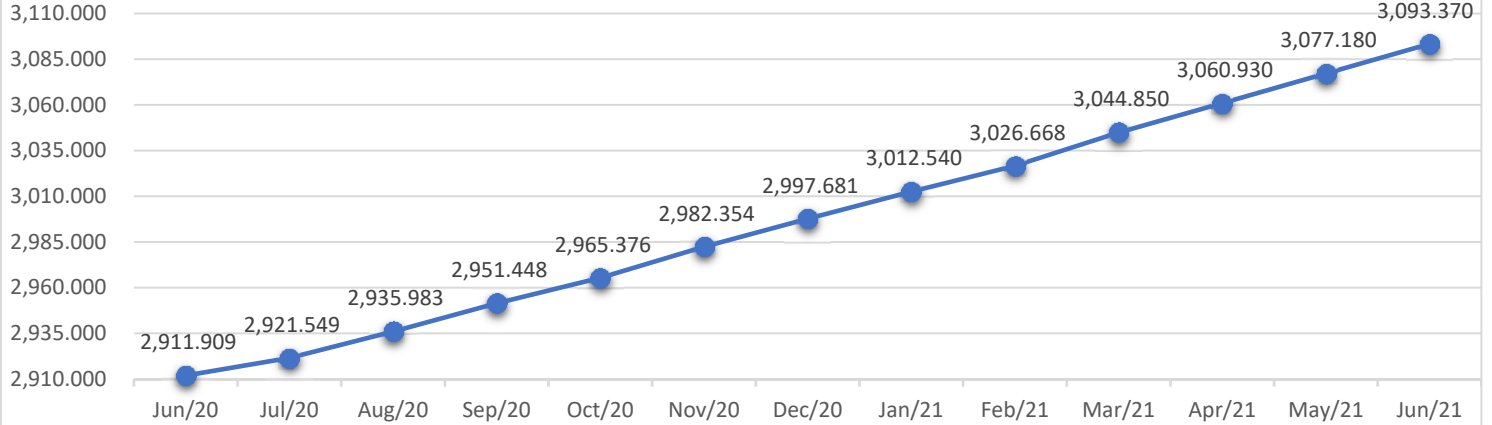
Suku Bunga Deposito vs CARLink Pro Safe (netto) Jun 2021 (Disetahunkan)



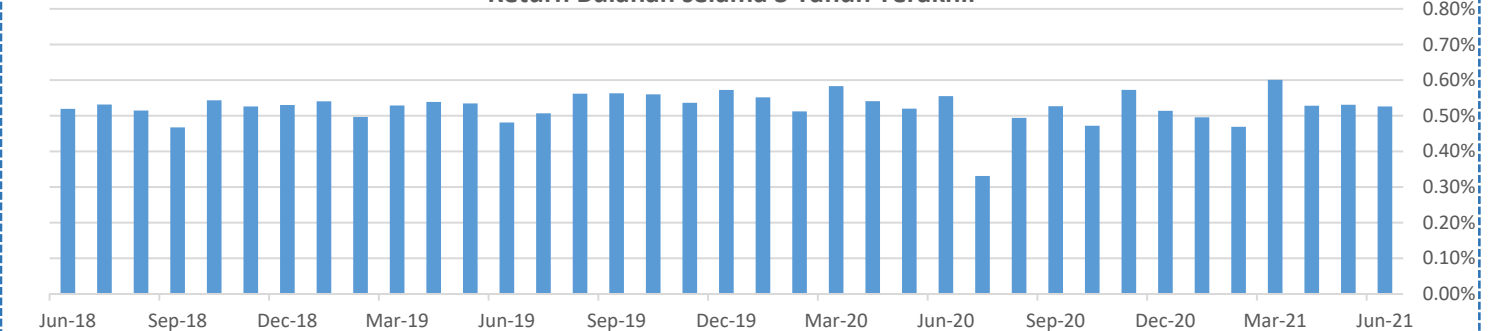
Kinerja CARLINK PRO SAFE

Deskripsi	Jun-21	Yoy	Disetahunkan	YTD	Sejak Peluncuran
Yield	0.53%	6.23%	6.44%	3.19%	209.34%

Pergerakan NAV CARLink Pro Safe Jun 2020 - Jun 2021



Return Bulanan selama 3 Tahun Terakhir



DISCLAIMER:

INVESTASI MELALUI UNIT LINK FUND ATAU PRODUK YANG DIKAITKAN DENGAN INVESTASI MENGANDUNG RESIKO. KINERJA MASA LALU TIDAK MENCERMINKAN KINERJA MASA DATANG. CALON NASABAH WAJIB MEMBACA DAN MEMAHAMI PROPOSAL SEBELUM MEMUTUSKAN UNTUK BERINVESTASI MELALUI UNIT LINK FUND ATAU PRODUK YANG DIKAITKAN DENGAN INVESTASI.

CARLINK PRO

Adalah gabungan dari produk asuransi berjangka (term insurance) dan investasi dimana Pemegang Polis mempunyai kebebasan untuk memilih penempatan Dana Investasi yang disediakan dan dikelola oleh PT AJ Central Asia Raya.
Resiko investasi sepenuhnya menjadi tanggung jawab Pemegang Polis.

CARLINK PRO SAFE

Tanggal Peluncuran 08 November 2004
Total Dana Kelolaan 1,222,538,410.24
Mata Uang Rupiah
Bank Kustodian PT BANK CIMB NIAGA

Tujuan Investasi

Memberikan hasil investasi yang kompetitif dengan mengutamakan keamanan dan tingkat likuiditas yang tinggi.

Kebijakan Investasi

Pasar Uang 100.00%

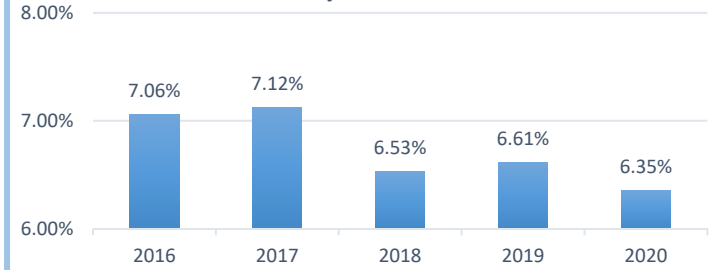
Komposisi Portofolio

Reksadana PU 16.70%
Obligasi PU 83.20%
Pasar Uang 0.10%

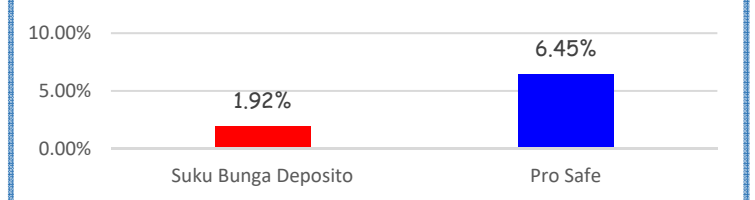
Indikator Ekonomi

Inflasi (Jul 2021)	Inflasi (Yoy)	BI 7-day RR
0.08%	1.52%	3.50%

Tabel Kinerja CARLink Pro Safe



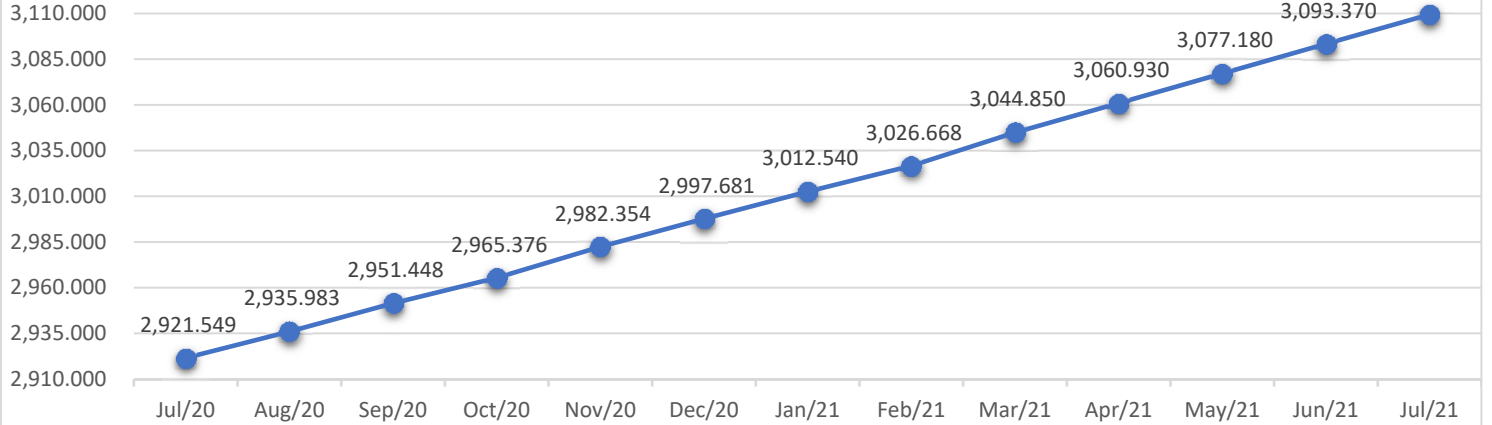
Suku Bunga Deposito vs CARLink Pro Safe (netto) Jul 2021 (Disetahunkan)



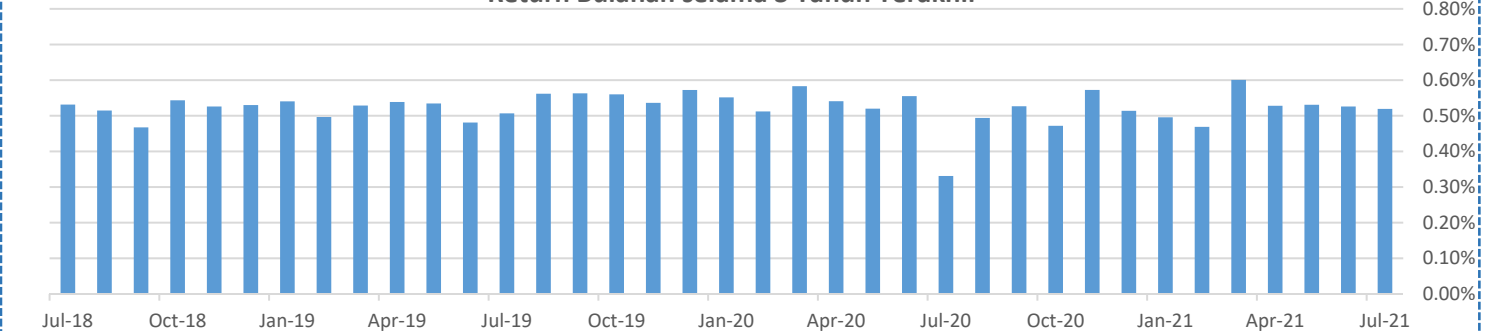
Kinerja CARLINK PRO SAFE

Deskripsi	Jul-21	Yoy	Disetahunkan	YTD	Sejak Peluncuran
Yield	0.52%	6.43%	6.45%	3.73%	210.94%

Pergerakan NAV CARLink Pro Safe Jul 2020 - Jul 2021



Return Bulanan selama 3 Tahun Terakhir



DISCLAIMER:

INVESTASI MELALUI UNIT LINK FUND ATAU PRODUK YANG DIKAITKAN DENGAN INVESTASI MENGANDUNG RESIKO. KINERJA MASA LALU TIDAK MENCERMINKAN KINERJA MASA DATANG. CALON NASABAH WAJIB MEMBACA DAN MEMAHAMI PROPOSAL SEBELUM MEMUTUSKAN UNTUK BERINVESTASI MELALUI UNIT LINK FUND ATAU PRODUK YANG DIKAITKAN DENGAN INVESTASI.

CARLINK PRO SAFE



Dana Investasi Pasar Uang

31-Aug-21 NAV: 3,121.138

CARLINK PRO

Adalah gabungan dari produk asuransi berjangka (term insurance) dan investasi dimana Pemegang Polis mempunyai kebebasan untuk memilih penempatan Dana Investasi yang disediakan dan dikelola oleh PT AJ Central Asia Raya.
Resiko investasi sepenuhnya menjadi tanggung jawab Pemegang Polis.

CARLINK PRO SAFE

Tanggal Peluncuran 08 November 2004
Total Dana Kelolaan 1,224,908,152.92
Mata Uang Rupiah
Bank Kustodian PT BANK CIMB NIAGA

Tujuan Investasi

Memberikan hasil investasi yang kompetitif dengan mengutamakan keamanan dan tingkat likuiditas yang tinggi.

Kebijakan Investasi

Pasar Uang 100.00%

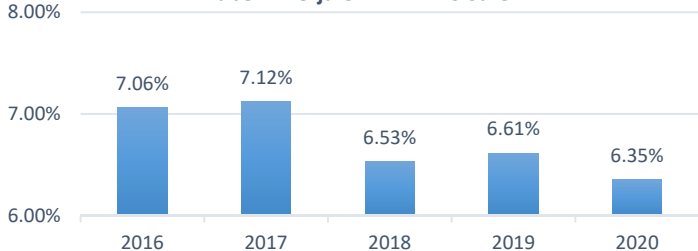
Komposisi Portofolio

Reksadana PU 15.13%
Obligasi PU 84.32%
Pasar Uang 0.55%

Indikator Ekonomi

Inflasi (Aug 2021)	Inflasi (Yoy)	BI 7-day RR
0.03%	1.59%	3.50%

Tabel Kinerja CARLink Pro Safe



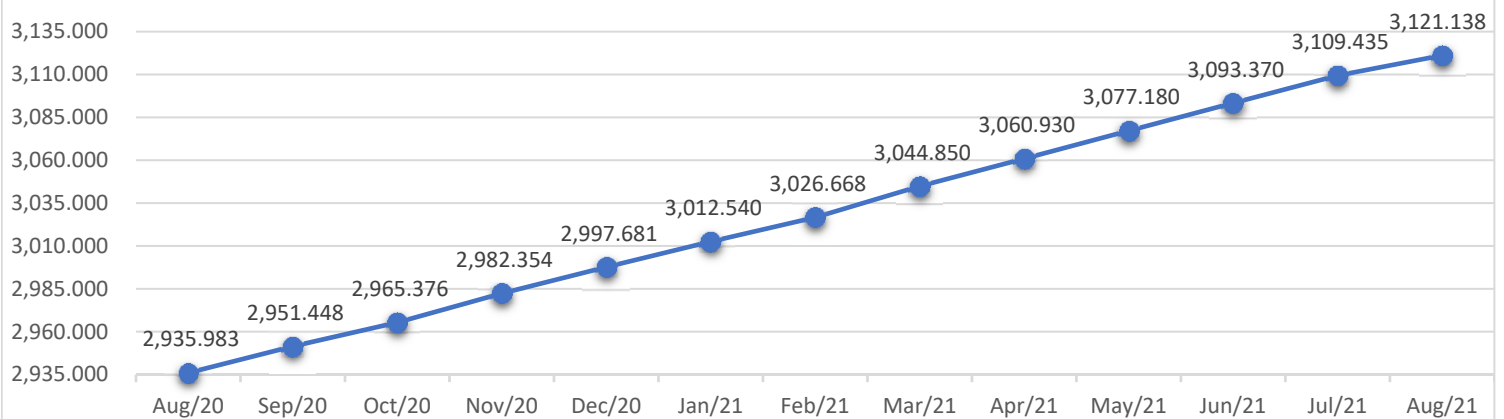
Suku Bunga Deposito vs CARLink Pro Safe (netto)
Aug 2021 (Disetahunkan)



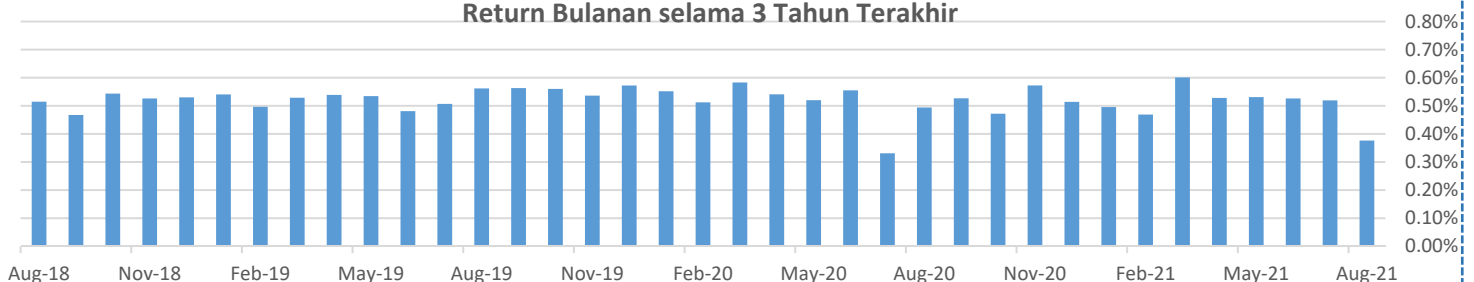
Kinerja CARLINK PRO SAFE

Deskripsi	Aug-21	Yoy	Disetahunkan	YTD	Sejak Peluncuran
Yield	0.38%	6.31%	6.19%	4.12%	212.11%

Pergerakan NAV CARLink Pro Safe
Aug 2020 - Aug 2021



Return Bulanan selama 3 Tahun Terakhir



DISCLAIMER:

INVESTASI MELALUI UNIT LINK FUND ATAU PRODUK YANG DIKAITKAN DENGAN INVESTASI MENGANDUNG RESIKO. KINERJA MASA LALU TIDAK MENCERMINKAN KINERJA MASA DATANG. CALON NASABAH WAJIB MEMBACA DAN MEMAHAMI PROPOSAL SEBELUM MEMUTUSKAN UNTUK BERINVESTASI MELALUI UNIT LINK FUND ATAU PRODUK YANG DIKAITKAN DENGAN INVESTASI.

CARLINK PRO SAFE

Dana Investasi Pasar Uang



30-Sep-21 NAV: 3,133.668

CARLINK PRO

Adalah gabungan dari produk asuransi berjangka (term insurance) dan investasi dimana Pemegang Polis mempunyai kebebasan untuk memilih penempatan Dana Investasi yang disediakan dan dikelola oleh PT AJ Central Asia Raya.

Resiko investasi sepenuhnya menjadi tanggung jawab Pemegang Polis.

CARLINK PRO SAFE

Tanggal Peluncuran 08 November 2004
Total Dana Kelolaan 1,227,595,875.93
Total Unit 391,744.1126
Mata Uang Rupiah
Bank Kustodian PT BANK CIMB NIAGA

Tujuan Investasi

Memberikan hasil investasi yang kompetitif dengan mengutamakan keamanan dan tingkat likuiditas yang tinggi.

Kebijakan Investasi

Pasar Uang 100.00%

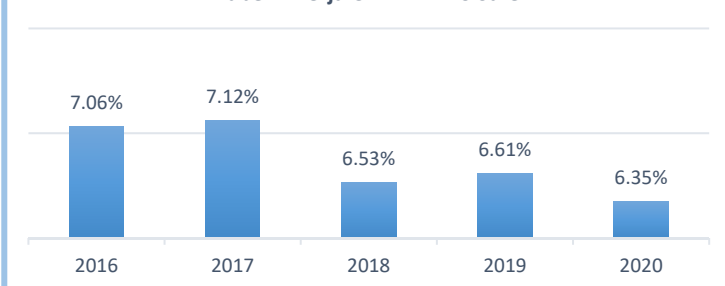
Komposisi Portofolio

Obligasi 82.74%
Reksadana 15.16%
Depo & Setara Kas 2.10%

Indikator Ekonomi

Inflasi (Sep 2021)	Inflasi (Yoy)	BI 7-day RR
-0.04%	1.16%	3.50%

Tabel Kinerja CARLink Pro Safe



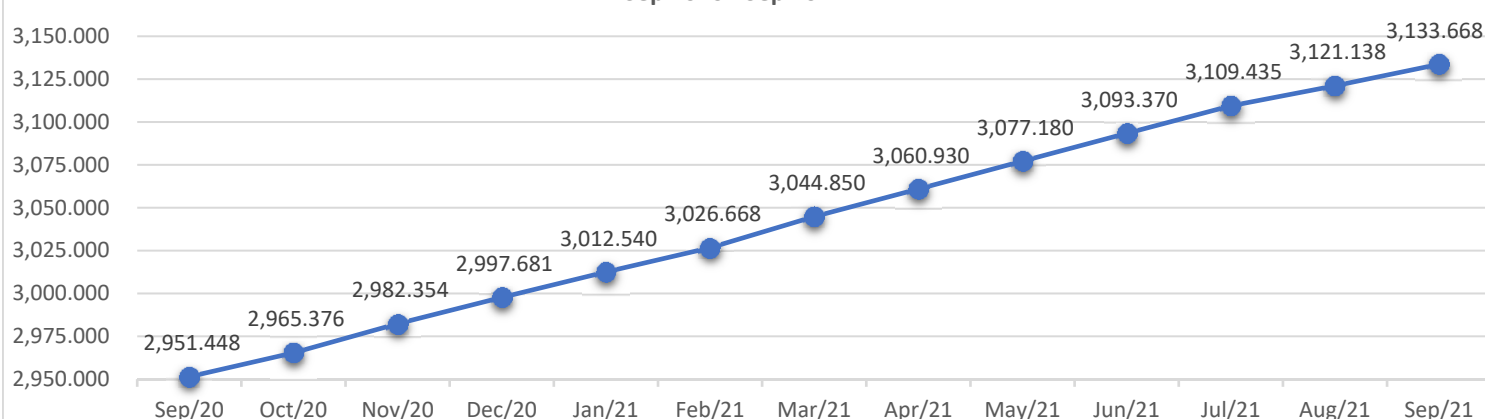
Suku Bunga Deposito vs CARLink Pro Safe (netto) Sep 2021 (Disetahunkan)



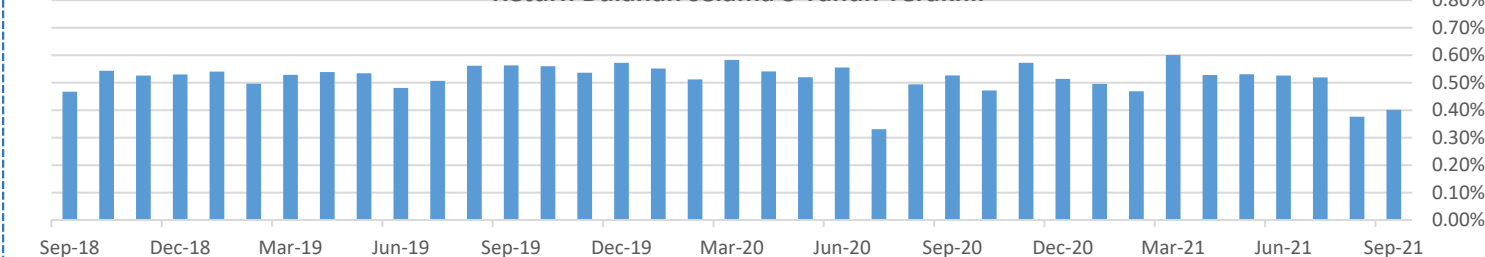
Kinerja CARLINK PRO SAFE

Deskripsi	Sep-21	Yoy	Disetahunkan	YTD	Sejak Peluncuran
Yield	0.40%	6.17%	6.07%	4.54%	213.37%

Pergerakan NAV CARLink Pro Safe Sep 2020 - Sep 2021



Return Bulanan selama 3 Tahun Terakhir



DISCLAIMER:

INVESTASI MELALUI UNIT LINK FUND ATAU PRODUK YANG DIKAITKAN DENGAN INVESTASI MENGANDUNG RESIKO. KINERJA MASA LALU TIDAK MENCERMINKAN KINERJA MASA DATANG. CALON NASABAH WAJIB MEMBACA DAN MEMAHAMI PROPOSAL SEBELUM MEMUTUSKAN UNTUK BERINVESTASI MELALUI UNIT LINK FUND ATAU PRODUK YANG DIKAITKAN DENGAN INVESTASI.

CARLINK PRO SAFE

Dana Investasi Pasar Uang



29-Oct-21 NAV: 3,145.634

CARLINK PRO

Adalah gabungan dari produk asuransi berjangka (term insurance) dan investasi dimana Pemegang Polis mempunyai kebebasan untuk memilih penempatan Dana Investasi yang disediakan dan dikelola oleh PT AJ Central Asia Raya.
Resiko investasi sepenuhnya menjadi tanggung jawab Pemegang Polis.

CARLINK PRO SAFE

Tanggal Peluncuran 08 November 2004
Total Dana Kelolaan 1,230,556,176.05
Total Unit Penyertaan 391,194.9301
Mata Uang Rupiah
Bank Kustodian PT BANK CIMB NIAGA

Tujuan Investasi

Memberikan hasil investasi yang kompetitif dengan mengutamakan keamanan dan tingkat likuiditas yang tinggi.

Kebijakan Investasi

Pasar Uang 100.00%

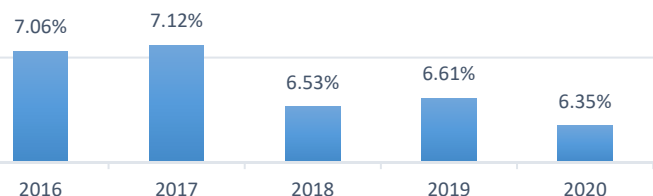
Komposisi Portofolio

Obligasi 82.88%
Reksadana 15.19%
Deposito & Kas 1.93%

Indikator Ekonomi

Inflasi (Oct 2021)	Inflasi (Yoy)	BI 7-day RR
0.12%	1.66%	3.50%

Tabel Kinerja CARLink Pro Safe



Suku Bunga Deposito vs CARLink Pro Safe (netto)
Oct 2021 (Disetahunkan)



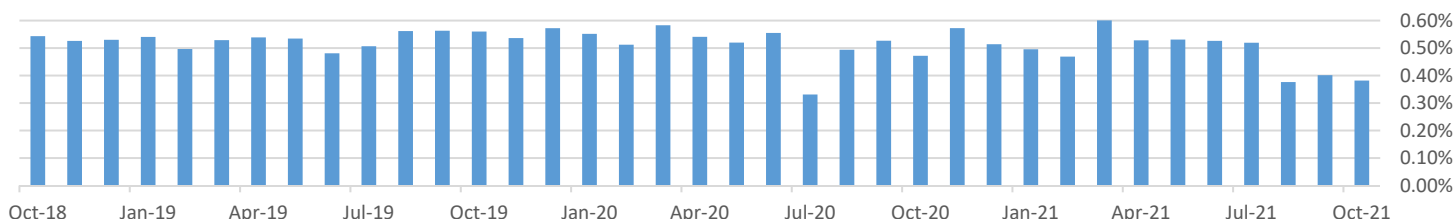
Kinerja CARLINK PRO SAFE

Deskripsi	Oct-21	Yoy	Disetahunkan	YTD	Sejak Peluncuran
Yield	0.38%	6.08%	5.97%	4.94%	214.56%

Pergerakan NAV CARLink Pro Safe
Oct 2020 - Oct 2021



Return Bulanan selama 3 Tahun Terakhir



DISCLAIMER:

INVESTASI MELALUI UNIT LINK FUND ATAU PRODUK YANG DIKAITKAN DENGAN INVESTASI MENGANDUNG RESIKO. KINERJA MASA LALU TIDAK MENCERMINKAN KINERJA MASA DATANG. CALON NASABAH WAJIB MEMBACA DAN MEMAHAMI PROPOSAL SEBELUM MEMUTUSKAN UNTUK BERINVESTASI MELALUI UNIT LINK FUND ATAU PRODUK YANG DIKAITKAN DENGAN INVESTASI.

30-Nov-21 NAV: 3,158.27

CARLINK PRO

Adalah gabungan dari produk asuransi berjangka (term insurance) dan investasi dimana Pemegang Polis mempunyai kebebasan untuk memilih penempatan Dana Investasi yang disediakan dan dikelola oleh PT AJ Central Asia Raya.
Resiko investasi sepenuhnya menjadi tanggung jawab Pemegang Polis.

CARLINK PRO SAFE

Tanggal Peluncuran 08 November 2004
Total Dana Kelolaan 1,232,753,309.18
Total Unit Penyertaan 390,325.4629
Mata Uang Rupiah
Bank Kustodian PT BANK CIMB NIAGA

Tujuan Investasi

Memberikan hasil investasi yang kompetitif dengan mengutamakan keamanan dan tingkat likuiditas yang tinggi.

Kebijakan Investasi

Pasar Uang 100.00%

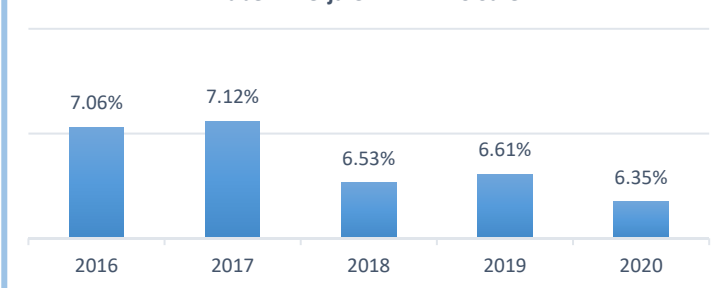
Komposisi Portofolio

Obligasi 83.08%
Reksadana 15.24%
Deposito & Kas 1.68%

Indikator Ekonomi

Inflasi (Nov 2021)	Inflasi (Yoy)	BI 7-day RR
0.37%	1.75%	3.50%

Tabel Kinerja CARLink Pro Safe



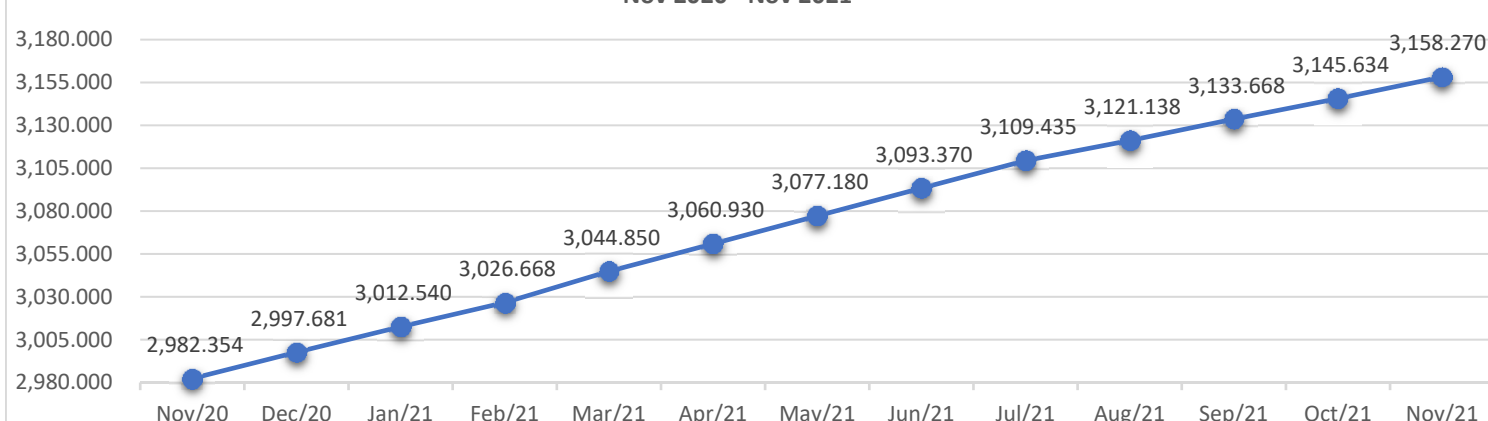
Suku Bunga Deposito vs CARLink Pro Safe (netto)
Nov 2021 (Disetahunkan)



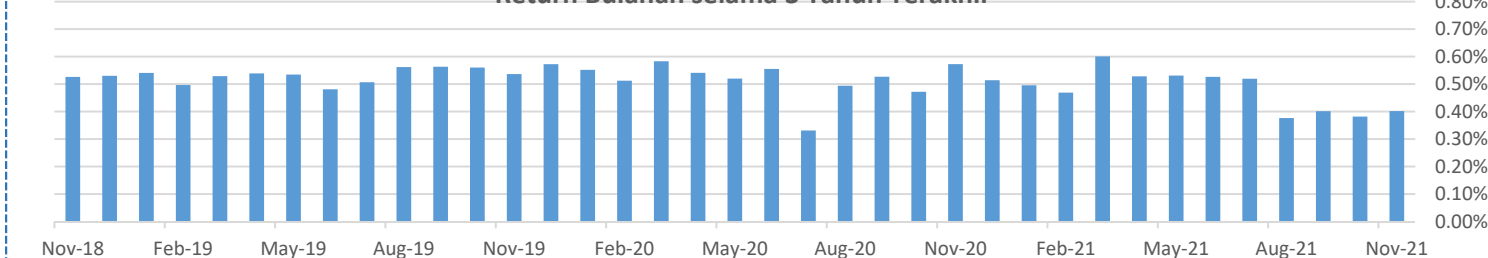
Kinerja CARLINK PRO SAFE

Deskripsi	Nov-21	Yoy	Disetahunkan	YTD	Sejak Peluncuran
Yield	0.40%	5.90%	5.85%	5.36%	215.83%

Pergerakan NAV CARLink Pro Safe
Nov 2020 - Nov 2021



Return Bulanan selama 3 Tahun Terakhir



DISCLAIMER:

INVESTASI MELALUI UNIT LINK FUND ATAU PRODUK YANG DIKAITKAN DENGAN INVESTASI MENGANDUNG RESIKO. KINERJA MASA LALU TIDAK MENCERMINKAN KINERJA MASA DATANG. CALON NASABAH WAJIB MEMBACA DAN MEMAHAMI PROPOSAL SEBELUM MEMUTUSKAN UNTUK BERINVESTASI MELALUI UNIT LINK FUND ATAU PRODUK YANG DIKAITKAN DENGAN INVESTASI.

CARLINK PRO

Adalah gabungan dari produk asuransi berjangka (term insurance) dan investasi dimana Pemegang Polis mempunyai kebebasan untuk memilih penempatan Dana Investasi yang disediakan dan dikelola oleh PT AJ Central Asia Raya.
Resiko investasi sepenuhnya menjadi tanggung jawab Pemegang Polis.

CARLINK PRO SAFE

Tanggal Peluncuran 08 November 2004
Total Dana Kelolaan 1,220,375,196.52
Total Unit Penyertaan 384,918.0834
Mata Uang Rupiah
Bank Kustodian PT BANK CIMB NIAGA

Tujuan Investasi

Memberikan hasil investasi yang kompetitif dengan mengutamakan keamanan dan tingkat likuiditas yang tinggi.

Kebijakan Investasi

Pasar Uang 100.00%

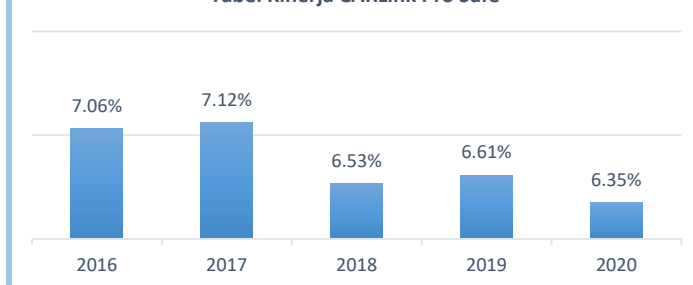
Komposisi Portofolio

Obligasi 82.62%
 Reksadana 15.46%
 Deposito & Kas 1.92%

Indikator Ekonomi

Inflasi (Dec 2021)	Inflasi (Yoy)	BI 7-day RR
0.57%	1.87%	3.50%

Tabel Kinerja CARLink Pro Safe



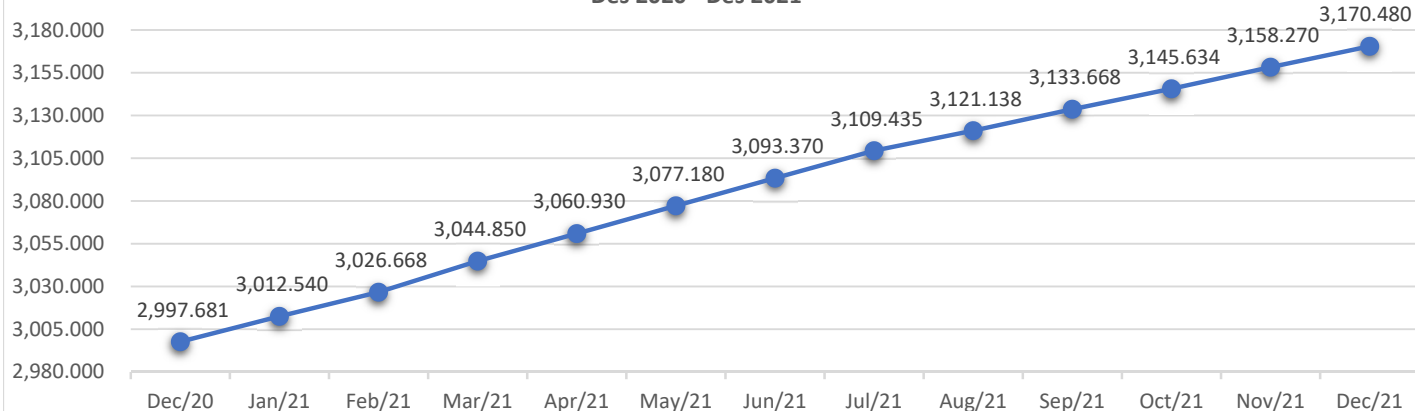
Suku Bunga Deposito vs CARLink Pro Safe (netto) Des 2021 (Disetahunkan)



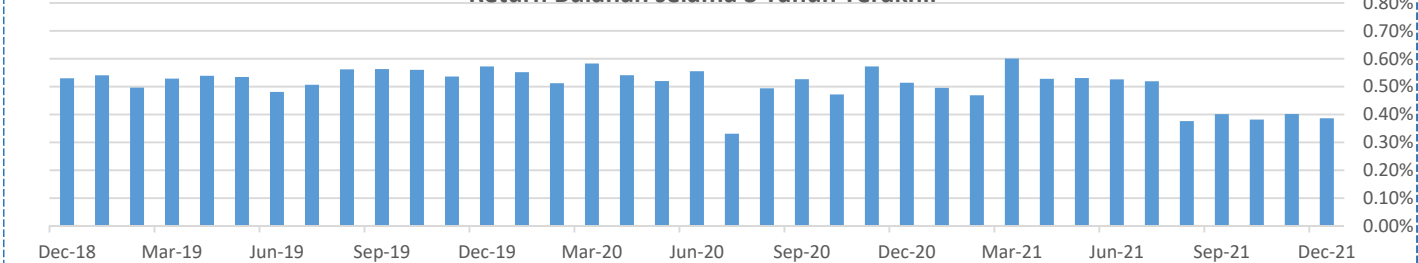
Kinerja CARLINK PRO SAFE

Deskripsi	Dec-21	Yoy	Disetahunkan	YTD	Sejak Peluncuran
Yield	0.39%	5.76%	5.76%	5.76%	217.05%

Pergerakan NAV CARLink Pro Safe Des 2020 - Des 2021



Return Bulanan selama 3 Tahun Terakhir



DISCLAIMER:

INVESTASI MELALUI UNIT LINK FUND ATAU PRODUK YANG DIKAITKAN DENGAN INVESTASI MENGANDUNG RESIKO. KINERJA MASA LALU TIDAK MENCERMINKAN KINERJA MASA DATANG. CALON NASABAH WAJIB MEMBACA DAN MEMAHAMI PROPOSAL SEBELUM MEMUTUSKAN UNTUK BERINVESTASI MELALUI UNIT LINK FUND ATAU PRODUK YANG DIKAITKAN DENGAN INVESTASI.