

CARLINK PRO

Adalah gabungan dari produk asuransi berjangka (term insurance) dan investasi dimana Pemegang Polis mempunyai kebebasan untuk memilih penempatan Dana Investasi yang disediakan dan dikelola oleh PT AJ Central Asia Raya.
Resiko investasi sepenuhnya menjadi tanggung jawab Pemegang Polis.

CARLINK PRO FIXED

Tanggal Peluncuran 08 November 2004
Total Dana Kelolaan 339,622,816,827.98
Mata Uang Rupiah
Bank Kustodian PT BANK CIMB NIAGA
Tujuan Investasi

Mengoptimalkan hasil investasi dengan menjaga keamanan dan resiko pada tingkat yang dapat diterima (tolerable risk).

Kebijakan Investasi

- Pendapatan Tetap	80-100%
- Pasar Uang	0-20%

Komposisi Portofolio

- Pasar Uang	3.31%
- Reksadana	30.27%
- Obligasi	66.42%

TOP KEPEMILIKAN EFEK

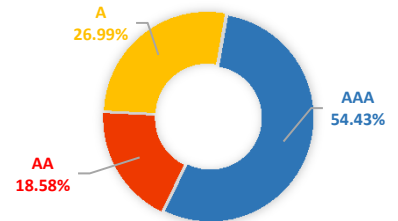
PT Indosat Tbk - Tahun 2014
 PT Medco Energi Internasional Tbk - Tahun 2016
 PT Adhi Karya (Persero) Tbk - Tahun 2017
 Obligasi Negara Republik Indonesia FR35
 Obligasi Negara Republik Indonesia FR44

Indikator Ekonomi

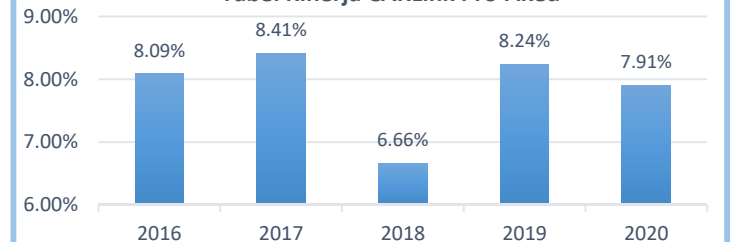
Inflasi (Jan 2021)	Inflasi (Yoy)	BI 7-day RR
0.26%	1.55%	3.75%

Komposisi & Rating Investasi Obligasi

Kategori	Persentase	Rating	Persentase Rating
- Industri Dasar	6.34%	A	26.99%
- Pertambangan	9.06%	AA	18.58%
- Konstruksi	13.60%	AAA	54.43%
- SUN	11.37%		
- Keuangan	18.61%		
- Infrastruktur	41.02%		



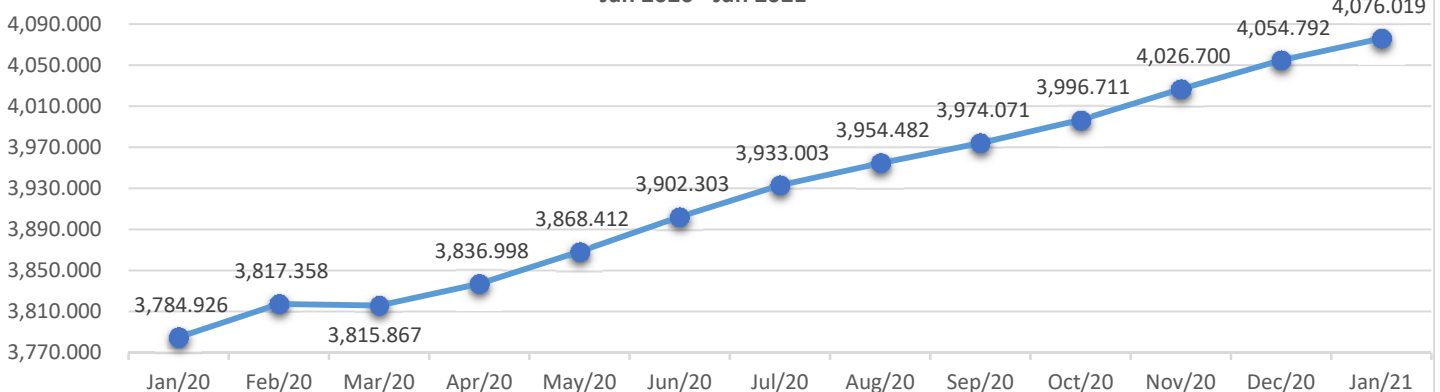
Tabel Kinerja CARLink Pro Fixed



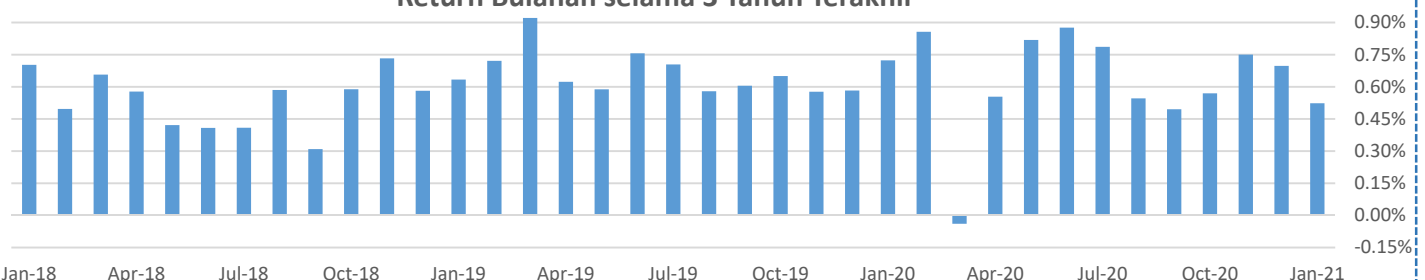
Kinerja CARLINK PRO FIXED

Deskripsi	Jan-21	Yoy	Disetahunkan	YTD	Sejak Peluncuran
Yield	0.52%	7.69%	6.59%	0.52%	307.60%

Pergerakan NAV CARLink Pro Fixed
Jan 2020 - Jan 2021



Return Bulanan selama 3 Tahun Terakhir



DISCLAIMER:

INVESTASI MELALUI UNIT LINK FUND ATAU PRODUK YANG DIKAITKAN DENGAN INVESTASI MENDUNG RESIKO. KINERJA MASA LALU TIDAK MENCERMINKAN KINERJA MASA DATANG. CALON NASABAH WAJIB MEMBACA DAN MEMAHAMI PROPOSAL SEBELUM MEMUTUSKAN UNTUK BERINVESTASI MELALUI UNIT LINK FUND ATAU PRODUK YANG DIKAITKAN DENGAN INVESTASI.

CARLINK PRO

Adalah gabungan dari produk asuransi berjangka (term insurance) dan investasi dimana Pemegang Polis mempunyai kebebasan untuk memilih penempatan Dana Investasi yang disediakan dan dikelola oleh PT AJ Central Asia Raya.
Resiko investasi sepenuhnya menjadi tanggung jawab Pemegang Polis.

CARLINK PRO FIXED

Tanggal Peluncuran 08 November 2004
Total Dana Kelolaan 338,950,822,512.88
Mata Uang Rupiah
Bank Kustodian PT BANK CIMB NIAGA
Tujuan Investasi

Mengoptimalkan hasil investasi dengan menjaga keamanan dan resiko pada tingkat yang dapat diterima (tolerable risk).

Kebijakan Investasi

- Pendapatan Tetap	80-100%
- Pasar Uang	0-20%

Komposisi Portofolio

- Pasar Uang	2.02%
- Reksadana	31.08%
- Obligasi	66.90%

TOP KEPEMILIKAN EFEK

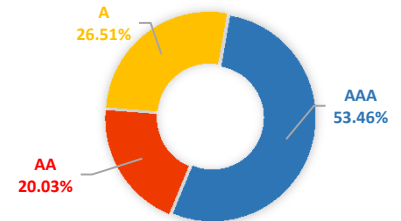
PT Indosat Tbk - Tahun 2014
 PT Medco Energi Internasional Tbk - Tahun 2016
 PT Adhi Karya (Persero) Tbk - Tahun 2017
 Obligasi Negara Republik Indonesia FR35
 Obligasi Negara Republik Indonesia FR44

Indikator Ekonomi

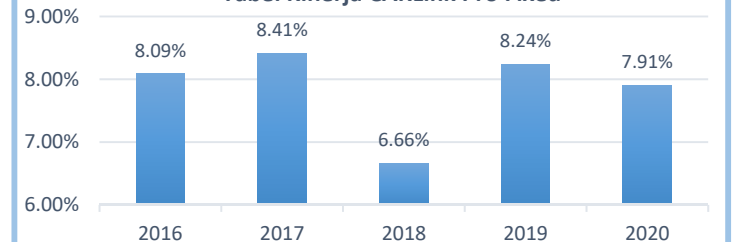
Inflasi (Feb 2021)	Inflasi (Yoy)	BI 7-day RR
0.10%	1.38%	3.50%

Komposisi & Rating Investasi Obligasi

Kategori	Persentase	Rating	Persentase Rating
- Industri Dasar	6.24%	A	26.51%
- Pertambangan	8.90%	AA	20.03%
- Konstruksi	8.90%	AAA	53.46%
- SUN	11.17%		
- Keuangan	18.27%		
- Infrastruktur	46.52%		



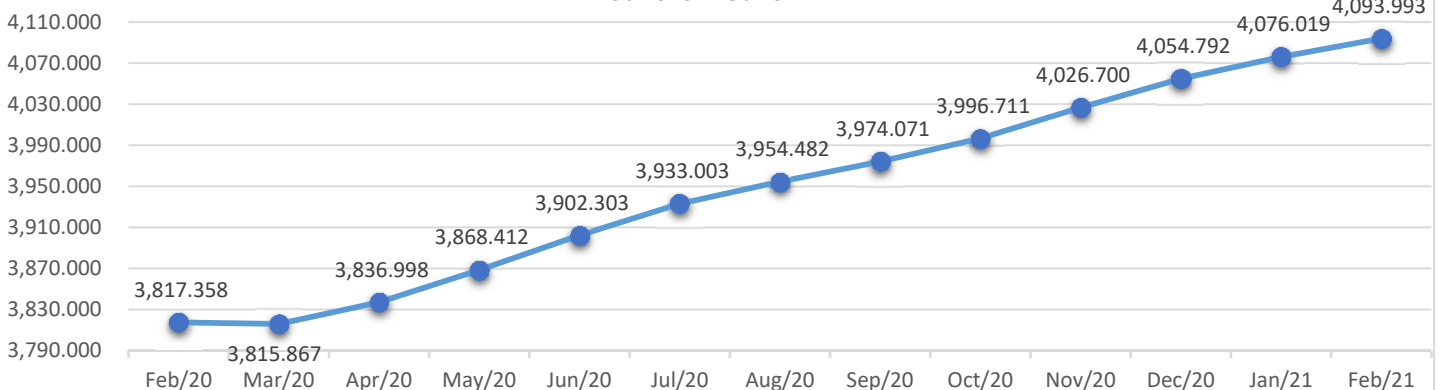
Tabel Kinerja CARLink Pro Fixed



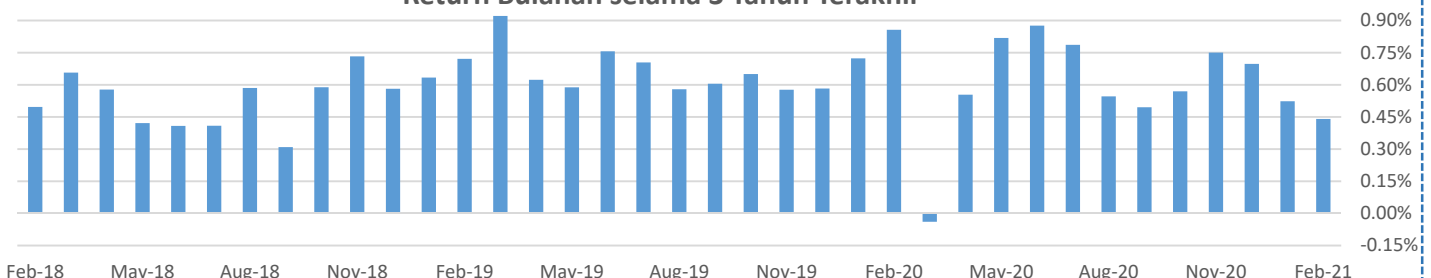
Kinerja CARLINK PRO FIXED

Deskripsi	Feb-21	Yoy	Disetahunkan	YTD	Sejak Peluncuran
Yield	0.44%	7.25%	6.19%	0.97%	309.40%

Pergerakan NAV CARLink Pro Fixed
Feb 2020 - Feb 2021



Return Bulanan selama 3 Tahun Terakhir



DISCLAIMER:

INVESTASI MELALUI UNIT LINK FUND ATAU PRODUK YANG DIKAITKAN DENGAN INVESTASI MENDUNG RESIKO. KINERJA MASA LALU TIDAK MENCERMINKAN KINERJA MASA DATANG. CALON NASABAH WAJIB MEMBACA DAN MEMAHAMI PROPOSAL SEBELUM MEMUTUSKAN UNTUK BERINVESTASI MELALUI UNIT LINK FUND ATAU PRODUK YANG DIKAITKAN DENGAN INVESTASI.

CARLINK PRO

Adalah gabungan dari produk asuransi berjangka (term insurance) dan investasi dimana Pemegang Polis mempunyai kebebasan untuk memilih penempatan Dana Investasi yang disediakan dan dikelola oleh PT AJ Central Asia Raya.
Resiko investasi sepenuhnya menjadi tanggung jawab Pemegang Polis.

CARLINK PRO FIXED

Tanggal Peluncuran 08 November 2004
Total Dana Kelolaan 338,504,500,653.62
Mata Uang Rupiah
Bank Kustodian PT BANK CIMB NIAGA
Tujuan Investasi

Mengoptimalkan hasil investasi dengan menjaga keamanan dan resiko pada tingkat yang dapat diterima (tolerable risk).

Kebijakan Investasi

- Pendapatan Tetap	80-100%
- Pasar Uang	0-20%

Komposisi Portofolio

- Pasar Uang	0.92%
- Reksadana	32.62%
- Obligasi	66.46%

TOP KEPEMILIKAN EFEK

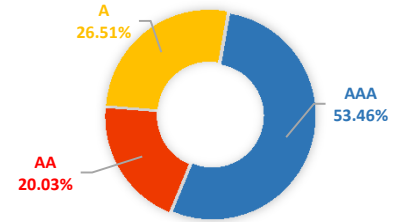
PT Indosat Tbk - Tahun 2014
 PT Medco Energi Internasional Tbk - Tahun 2016
 PT Adhi Karya (Persero) Tbk - Tahun 2017
 Obligasi Negara Republik Indonesia FR35
 Obligasi Negara Republik Indonesia FR44

Indikator Ekonomi

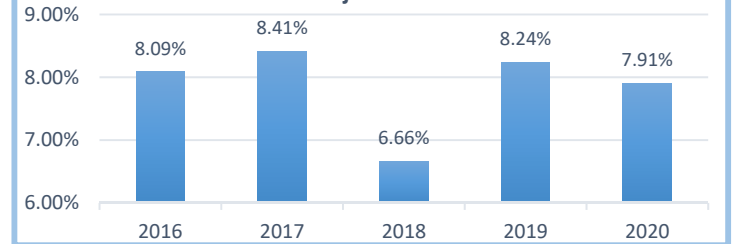
Inflasi (Mar 2021)	Inflasi (Yoy)	BI 7-day RR
0.08%	1.37%	3.50%

Komposisi & Rating Investasi Obligasi

- Industri Dasar	6.24%	A	26.51%
- Pertambangan	8.90%	AA	20.03%
- Konstruksi	8.90%	AAA	53.46%
- SUN	11.17%		
- Keuangan	18.27%		
- Infrastruktur	46.52%		



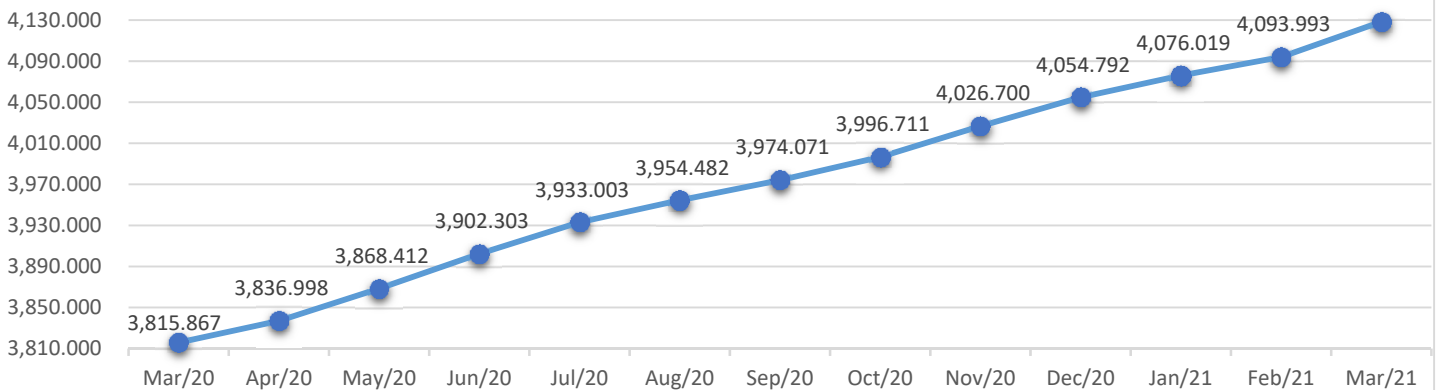
Tabel Kinerja CARLink Pro Fixed



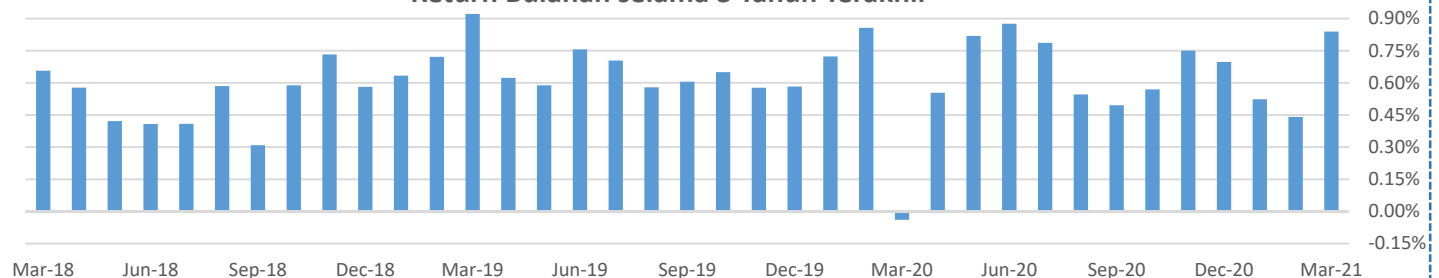
Kinerja CARLINK PRO FIXED

Deskripsi	Mar-21	Yoy	Disetahunkan	YTD	Sejak Peluncuran
Yield	0.84%	8.19%	7.36%	1.81%	312.84%

Pergerakan NAV CARLink Pro Fixed
Mar 2020 - Mar 2021



Return Bulanan selama 3 Tahun Terakhir



DISCLAIMER:

INVESTASI MELALUI UNIT LINK FUND ATAU PRODUK YANG DIKAITKAN DENGAN INVESTASI MENDUNGUNG RESIKO. KINERJA MASA LALU TIDAK MENCERMINKAN KINERJA MASA DATANG. CALON NASABAH WAJIB MEMBACA DAN MEMAHAMI PROPOSAL SEBELUM MEMUTUSKAN UNTUK BERINVESTASI MELALUI UNIT LINK FUND ATAU PRODUK YANG DIKAITKAN DENGAN INVESTASI.

CARLINK PRO

Adalah gabungan dari produk asuransi berjangka (term insurance) dan investasi dimana Pemegang Polis mempunyai kebebasan untuk memilih penempatan Dana Investasi yang disediakan dan dikelola oleh PT AJ Central Asia Raya.
Resiko investasi sepenuhnya menjadi tanggung jawab Pemegang Polis.

CARLINK PRO FIXED

Tanggal Peluncuran 08 November 2004
Total Dana Kelolaan 339,544,128,946.11
Mata Uang Rupiah
Bank Kustodian PT BANK CIMB NIAGA
Tujuan Investasi

Mengoptimalkan hasil investasi dengan menjaga keamanan dan resiko pada tingkat yang dapat diterima (tolerable risk).

Kebijakan Investasi

- Pendapatan Tetap	80-100%
- Pasar Uang	0-20%

Komposisi Portofolio

- Pasar Uang	0.23%
- Reksadana	33.23%
- Obligasi	66.54%

TOP KEPEMILIKAN EFEK

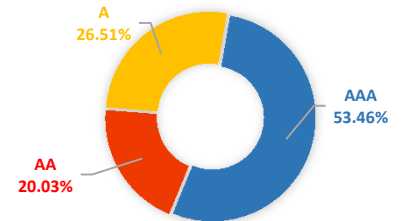
PT Indosat Tbk - Tahun 2014
 PT Medco Energi Internasional Tbk - Tahun 2016
 PT Adhi Karya (Persero) Tbk - Tahun 2017
 Obligasi Negara Republik Indonesia FR35
 Obligasi Negara Republik Indonesia FR44

Indikator Ekonomi

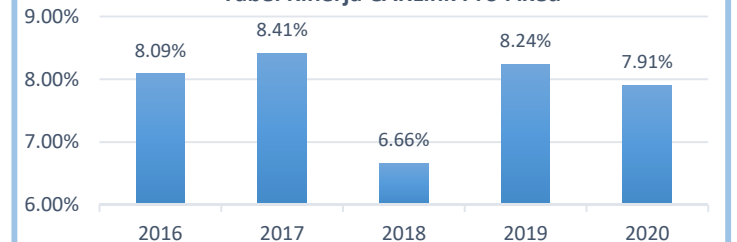
Inflasi (Apr 2021)	Inflasi (Yoy)	BI 7-day RR
0.13%	1.42%	3.50%

Komposisi & Rating Investasi Obligasi

- Industri Dasar	6.24%	A	26.51%
- Pertambangan	8.90%	AA	20.03%
- Konstruksi	8.90%	AAA	53.46%
- SUN	11.17%		
- Keuangan	18.27%		
- Infrastruktur	46.52%		



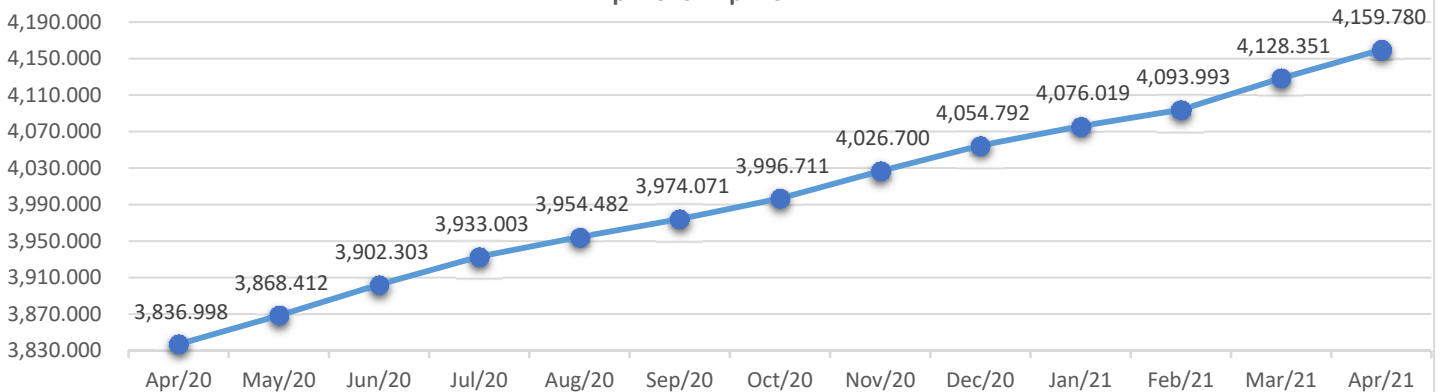
Tabel Kinerja CARLink Pro Fixed



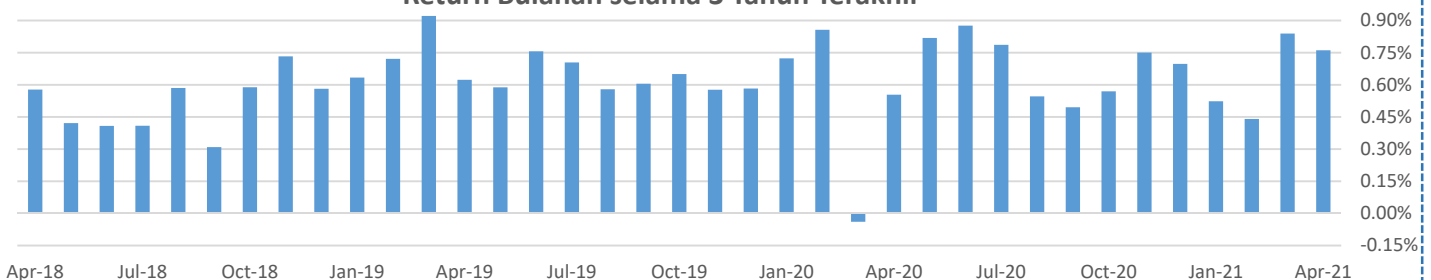
Kinerja CARLINK PRO FIXED

Deskripsi	Apr-21	Yoy	Disetahunkan	YTD	Sejak Peluncuran
Yield	0.76%	8.41%	7.88%	2.59%	315.98%

Pergerakan NAV CARLink Pro Fixed
Apr 2020 - Apr 2021



Return Bulanan selama 3 Tahun Terakhir



DISCLAIMER:

INVESTASI MELALUI UNIT LINK FUND ATAU PRODUK YANG DIKAITKAN DENGAN INVESTASI MENGANUNG RESIKO. KINERJA MASA LALU TIDAK MENCERMINKAN KINERJA MASA DATANG. CALON NASABAH WAJIB MEMBACA DAN MEMAHAMI PROPOSAL SEBELUM MEMUTUSKAN UNTUK BERINVESTASI MELALUI UNIT LINK FUND ATAU PRODUK YANG DIKAITKAN DENGAN INVESTASI.

CARLINK PRO

Adalah gabungan dari produk asuransi berjangka (term insurance) dan investasi dimana Pemegang Polis mempunyai kebebasan untuk memilih penempatan Dana Investasi yang disediakan dan dikelola oleh PT AJ Central Asia Raya.
Resiko investasi sepenuhnya menjadi tanggung jawab Pemegang Polis.

CARLINK PRO FIXED

Tanggal Peluncuran 08 November 2004
Total Dana Kelolaan 340,550,102,403.98
Mata Uang Rupiah
Bank Kustodian PT BANK CIMB NIAGA
Tujuan Investasi

Mengoptimalkan hasil investasi dengan menjaga keamanan dan resiko pada tingkat yang dapat diterima (tolerable risk).

Kebijakan Investasi

- Pendapatan Tetap	80-100%
- Pasar Uang	0-20%

Komposisi Portofolio

- Pasar Uang	0.26%
- Reksadana	33.07%
- Obligasi	66.67%

TOP KEPEMILIKAN EFEK

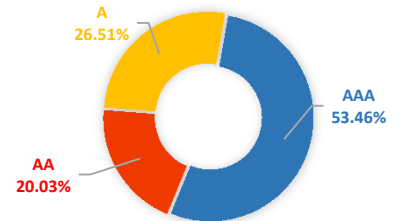
PT Indosat Tbk - Tahun 2014
 PT Medco Energi Internasional Tbk - Tahun 2016
 PT Adhi Karya (Persero) Tbk - Tahun 2017
 Obligasi Negara Republik Indonesia FR35
 Obligasi Negara Republik Indonesia FR44

Indikator Ekonomi

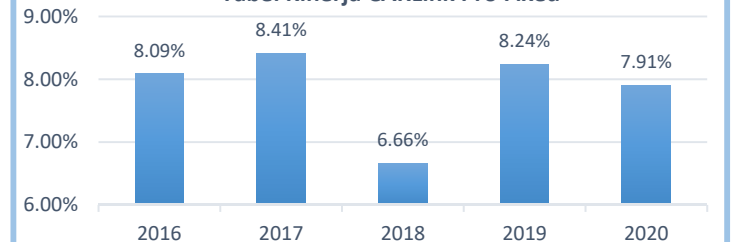
Inflasi (May 2021)	Inflasi (Yoy)	BI 7-day RR
0.32%	1.68%	3.50%

Komposisi & Rating Investasi Obligasi

- Industri Dasar	6.24%	A	26.51%
- Pertambangan	8.90%	AA	20.03%
- Konstruksi	8.90%	AAA	53.46%
- SUN	11.17%		
- Keuangan	18.27%		
- Infrastruktur	46.52%		



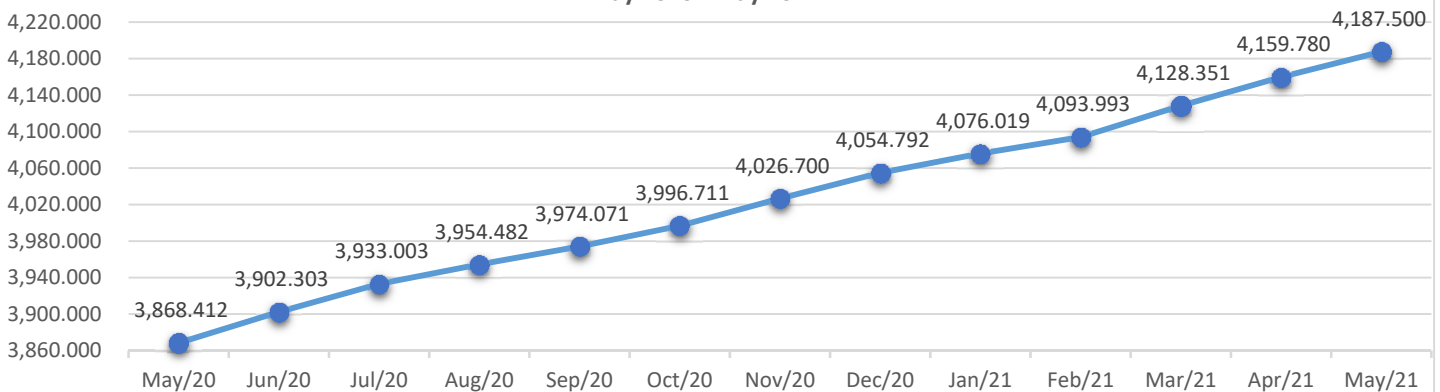
Tabel Kinerja CARLink Pro Fixed



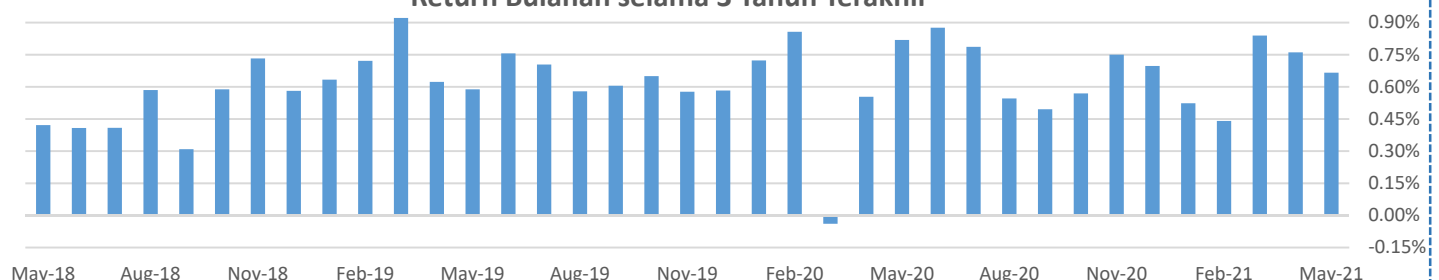
Kinerja CARLINK PRO FIXED

Deskripsi	May-21	Yoy	Disetahunkan	YTD	Sejak Peluncuran
Yield	0.67%	8.25%	7.91%	3.27%	318.75%

Pergerakan NAV CARLink Pro Fixed
May 2020 - May 2021



Return Bulanan selama 3 Tahun Terakhir



DISCLAIMER:

INVESTASI MELALUI UNIT LINK FUND ATAU PRODUK YANG DIKAITKAN DENGAN INVESTASI MENDUNGUNG RESIKO. KINERJA MASA LALU TIDAK MENCERMINKAN KINERJA MASA DATANG. CALON NASABAH WAJIB MEMBACA DAN MEMAHAMI PROPOSAL SEBELUM MEMUTUSKAN UNTUK BERINVESTASI MELALUI UNIT LINK FUND ATAU PRODUK YANG DIKAITKAN DENGAN INVESTASI.

CARLINK PRO

Adalah gabungan dari produk asuransi berjangka (term insurance) dan investasi dimana Pemegang Polis mempunyai kebebasan untuk memilih penempatan Dana Investasi yang disediakan dan dikelola oleh PT AJ Central Asia Raya.
Resiko investasi sepenuhnya menjadi tanggung jawab Pemegang Polis.

CARLINK PRO FIXED

Tanggal Peluncuran 08 November 2004
Total Dana Kelolaan 339,633,959,785.37
Mata Uang Rupiah
Bank Kustodian PT BANK CIMB NIAGA
Tujuan Investasi

Mengoptimalkan hasil investasi dengan menjaga keamanan dan resiko pada tingkat yang dapat diterima (tolerable risk).

Kebijakan Investasi

- Pendapatan Tetap	80-100%
- Pasar Uang	0-20%

Komposisi Portofolio

- Pasar Uang	0.04%
- Reksadana	35.16%
- Obligasi	64.80%

TOP KEPEMILIKAN EFEK

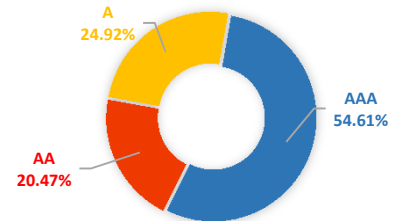
PT Indosat Tbk - Tahun 2014
 PT Medco Energi Internasional Tbk - Tahun 2016
 PT Adhi Karya (Persero) Tbk - Tahun 2017
 Obligasi Negara Republik Indonesia FR35
 Obligasi Negara Republik Indonesia FR44

Indikator Ekonomi

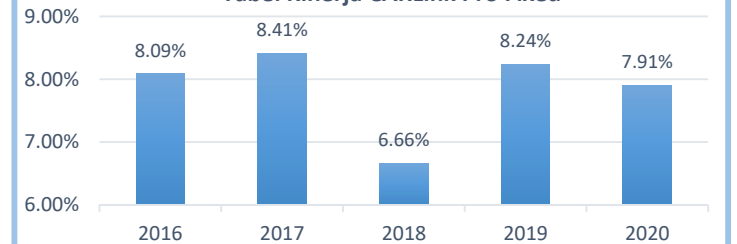
Inflasi (Jun 2021)	Inflasi (Yoy)	BI 7-day RR
-0.16%	1.33%	3.50%

Komposisi & Rating Investasi Obligasi

Kategori	Persentase	Rating	Persentase Rating
- Industri Dasar	6.36%	A	24.92%
- Pertambangan	9.10%	AA	20.47%
- Konstruksi	9.09%	AAA	54.61%
- SUN	11.41%		
- Keuangan	16.51%		
- Infrastruktur	47.53%		



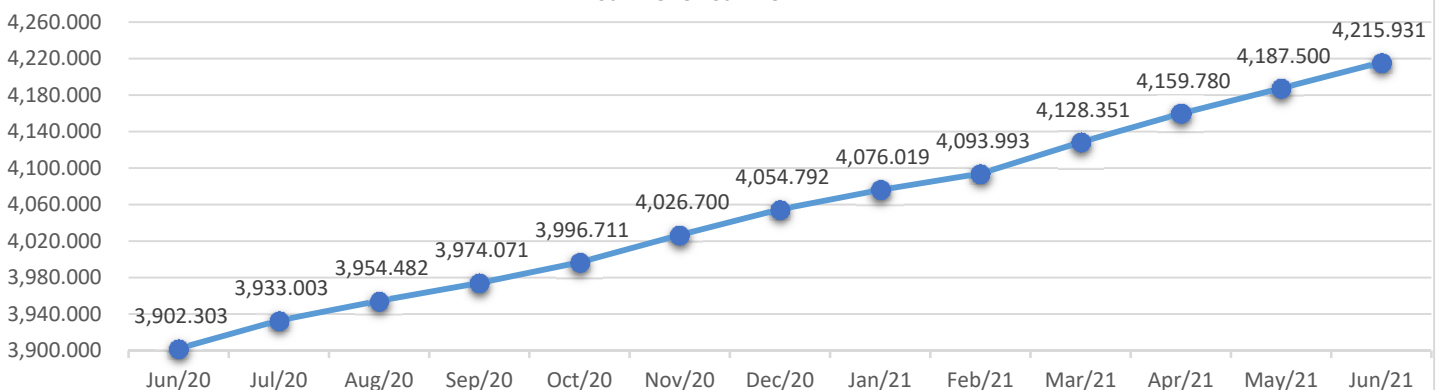
Tabel Kinerja CARLink Pro Fixed



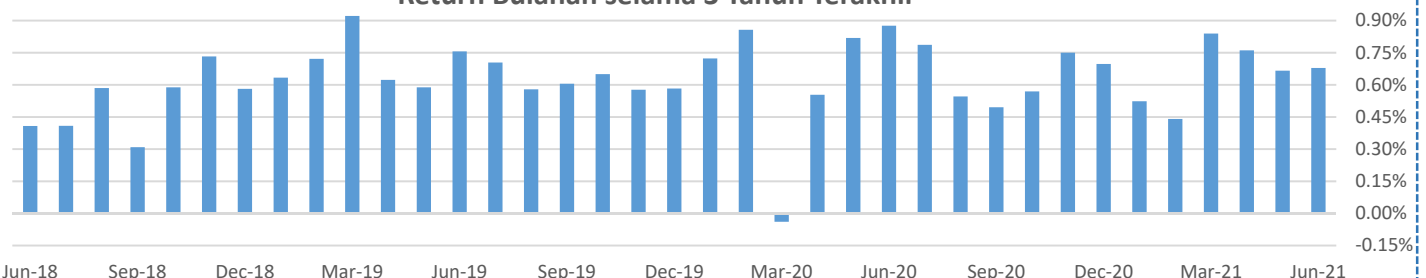
Kinerja CARLINK PRO FIXED

Deskripsi	Jun-21	Yoy	Disetahunkan	YTD	Sejak Peluncuran
Yield	0.68%	8.04%	8.01%	3.97%	321.59%

Pergerakan NAV CARLink Pro Fixed
Jun 2020 - Jun 2021



Return Bulanan selama 3 Tahun Terakhir



DISCLAIMER:

INVESTASI MELALUI UNIT LINK FUND ATAU PRODUK YANG DIKAITKAN DENGAN INVESTASI MENGANUDUNG RESIKO. KINERJA MASA LALU TIDAK MENCERMINKAN KINERJA MASA DATANG. CALON NASABAH WAJIB MEMBACA DAN MEMAHAMI PROPOSAL SEBELUM MEMUTUSKAN UNTUK BERINVESTASI MELALUI UNIT LINK FUND ATAU PRODUK YANG DIKAITKAN DENGAN INVESTASI.

CARLINK PRO

Adalah gabungan dari produk asuransi berjangka (term insurance) dan investasi dimana Pemegang Polis mempunyai kebebasan untuk memilih penempatan Dana Investasi yang disediakan dan dikelola oleh PT AJ Central Asia Raya.
Resiko investasi sepenuhnya menjadi tanggung jawab Pemegang Polis.

CARLINK PRO FIXED

Tanggal Peluncuran 08 November 2004
Total Dana Kelolaan 340,195,571,521.08
Mata Uang Rupiah
Bank Kustodian PT BANK CIMB NIAGA
Tujuan Investasi

Mengoptimalkan hasil investasi dengan menjaga keamanan dan resiko pada tingkat yang dapat diterima (tolerable risk).

Kebijakan Investasi

- Pendapatan Tetap	80-100%
- Pasar Uang	0-20%

Komposisi Portofolio

- Pasar Uang	3.07%
- Reksadana	34.91%
- Obligasi	62.02%

TOP KEPEMILIKAN EFEK

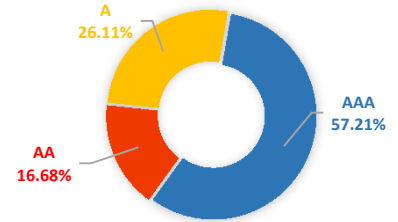
PT Indosat Tbk - Tahun 2014
 PT Medco Energi Internasional Tbk - Tahun 2016
 PT Adhi Karya (Persero) Tbk - Tahun 2017
 Obligasi Negara Republik Indonesia FR35
 Obligasi Negara Republik Indonesia FR44

Indikator Ekonomi

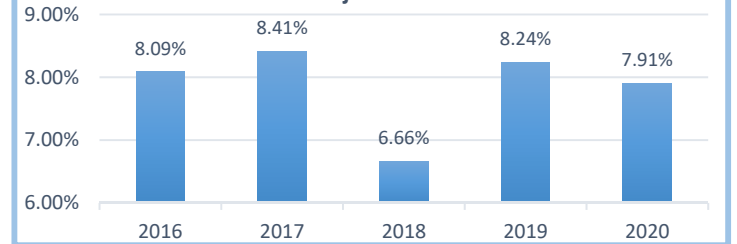
Inflasi (Jul 2021)	Inflasi (Yoy)	BI 7-day RR
0.08%	1.52%	3.50%

Komposisi & Rating Investasi Obligasi

Kategori	Persentase	Rating	Persentase Rating
- Industri Dasar	6.67%	A	26.11%
- Pertambangan	9.53%	AA	16.68%
- Konstruksi	9.52%	AAA	57.21%
- SUN	11.95%		
- Keuangan	17.30%		
- Infrastruktur	45.03%		



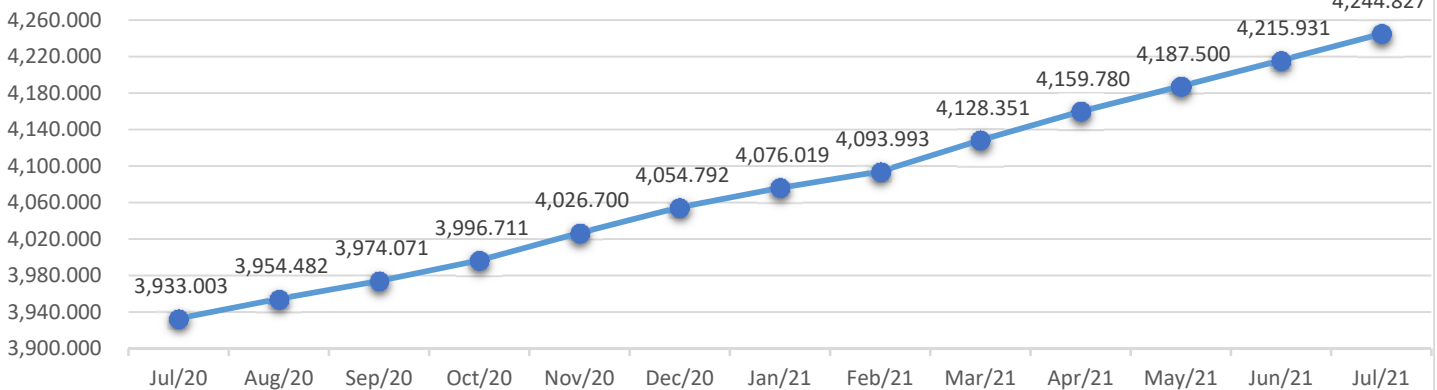
Tabel Kinerja CARLink Pro Fixed



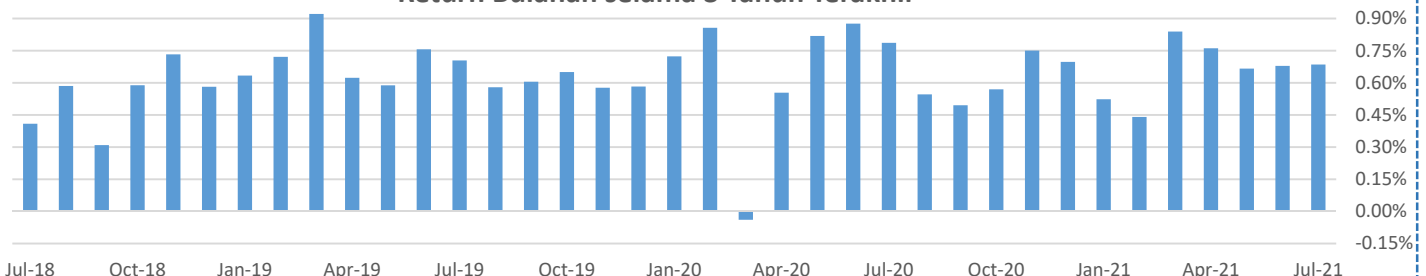
Kinerja CARLINK PRO FIXED

Deskripsi	Jul-21	Yoy	Disetahunkan	YTD	Sejak Peluncuran
Yield	0.69%	7.93%	8.11%	4.69%	324.48%

Pergerakan NAV CARLink Pro Fixed
Jul 2020 - Jul 2021



Return Bulanan selama 3 Tahun Terakhir



DISCLAIMER:

INVESTASI MELALUI UNIT LINK FUND ATAU PRODUK YANG DIKAITKAN DENGAN INVESTASI MENGANUNG RESIKO. KINERJA MASA LALU TIDAK MENCERMINKAN KINERJA MASA DATANG. CALON NASABAH WAJIB MEMBACA DAN MEMAHAMI PROPOSAL SEBELUM MEMUTUSKAN UNTUK BERINVESTASI MELALUI UNIT LINK FUND ATAU PRODUK YANG DIKAITKAN DENGAN INVESTASI.

CARLINK PRO FIXED



Dana Investasi Pendapatan Tetap

31-Aug-21 NAV: 4,275.699

CARLINK PRO

Adalah gabungan dari produk asuransi berjangka (term insurance) dan investasi dimana Pemegang Polis mempunyai kebebasan untuk memilih penempatan Dana Investasi yang disediakan dan dikelola oleh PT AJ Central Asia Raya.

Resiko investasi sepenuhnya menjadi tanggung jawab Pemegang Polis.

CARLINK PRO FIXED

Tanggal Peluncuran 08 November 2004
Total Dana Kelolaan 339,542,166,409.17
Mata Uang Rupiah
Bank Kustodian PT BANK CIMB NIAGA

Tujuan Investasi

Mengoptimalkan hasil investasi dengan menjaga keamanan dan resiko pada tingkat yang dapat diterima (tolerable risk).

Kebijakan Investasi

- Pendapatan Tetap	80-100%
- Pasar Uang	0-20%

Komposisi Portofolio

- Pasar Uang	3.09%
- Reksadana	34.47%
- Obligasi	62.44%

TOP KEPEMILIKAN EFEK (Alfabetik)

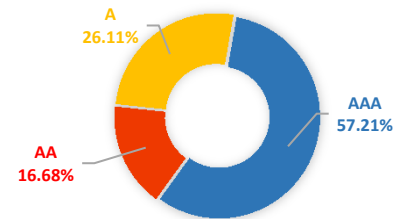
PT Adhi Karya (Persero) Tbk - Tahun 2017
 PT Indosat Tbk - Tahun 2014
 PT Medco Energi Internasional Tbk - Tahun 2016
 Obligasi Negara Republik Indonesia FR35
 Obligasi Negara Republik Indonesia FR44

Indikator Ekonomi

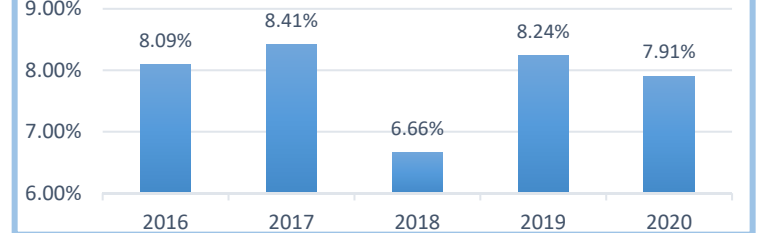
Inflasi (Aug 2021)	Inflasi (Yoy)	BI 7-day RR
0.03%	1.59%	3.50%

Komposisi & Rating Investasi Obligasi

- Industri Dasar	6.67%	A	26.11%
- Pertambangan	9.53%	AA	16.68%
- Konstruksi	9.52%	AAA	57.21%
- SUN	11.95%		
- Keuangan	17.30%		
- Infrastruktur	45.03%		



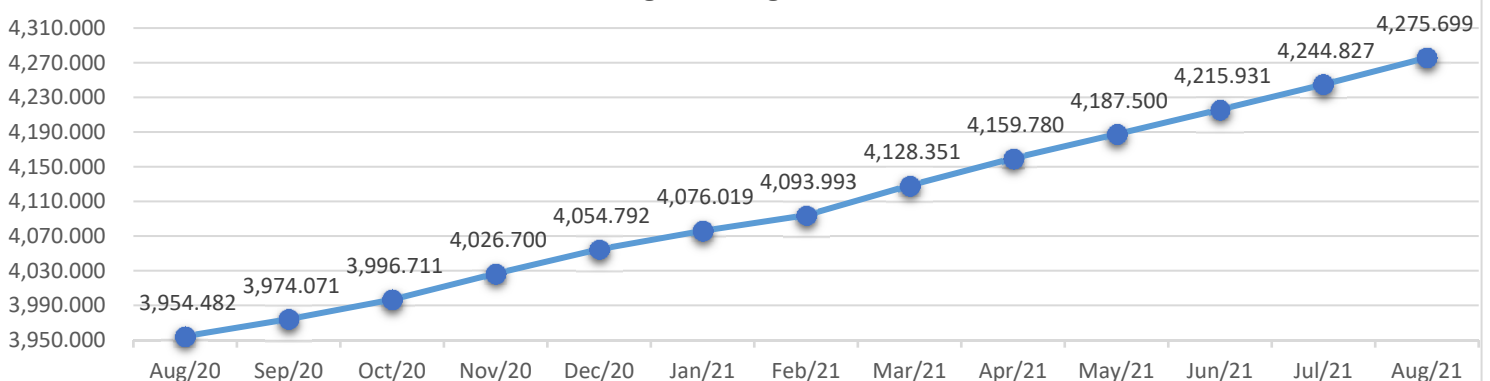
Tabel Kinerja CARLink Pro Fixed



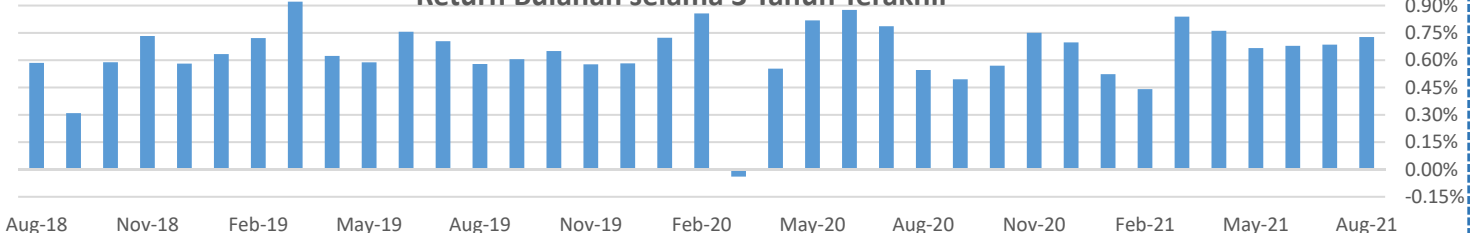
Kinerja CARLINK PRO FIXED

Deskripsi	Aug-21	Yoy	Disetahunkan	YTD	Sejak Peluncuran
Yield	0.73%	8.12%	8.18%	5.45%	327.57%

Pergerakan NAV CARLink Pro Fixed
Aug 2020 - Aug 2021



Return Bulanan selama 3 Tahun Terakhir



DISCLAIMER:

INVESTASI MELALUI UNIT LINK FUND ATAU PRODUK YANG DIKAITKAN DENGAN INVESTASI MENGANDUNG RESIKO. KINERJA MASA LALU TIDAK MENCERMINKAN KINERJA MASA DATANG. CALON NASABAH WAJIB MEMBACA DAN MEMAHAMI PROPOSAL SEBELUM MEMUTUSKAN UNTUK BERINVESTASI MELALUI UNIT LINK FUND ATAU PRODUK YANG DIKAITKAN DENGAN INVESTASI.

CARLINK PRO FIXED



Dana Investasi Pendapatan Tetap

30-Sep-21 NAV: 4,305.707

CARLINK PRO

Adalah gabungan dari produk asuransi berjangka (term insurance) dan investasi dimana Pemegang Polis mempunyai kebebasan untuk memilih penempatan Dana Investasi yang disediakan dan dikelola oleh PT AJ Central Asia Raya.
Resiko investasi sepenuhnya menjadi tanggung jawab Pemegang Polis.

CARLINK PRO FIXED

Tanggal Peluncuran 08 November 2004
Total Dana Kelolaan 337,939,920,096.01
Total Unit 78,486,517.6464
Mata Uang Rupiah
Bank Kustodian PT BANK CIMB NIAGA

Tujuan Investasi
Mengoptimalkan hasil investasi dengan menjaga keamanan dan resiko pada tingkat yang dapat diterima (tolerable risk).

Kebijakan Investasi

- Pendapatan Tetap 80-100%
- Pasar Uang 0-20%

Komposisi Portofolio

- Depo & Setara Kas 0.17%
- Reksadana 37.57%
- Obligasi 62.26%

TOP KEPEMILIKAN EFEK

PT Indosat Tbk - Tahun 2014
PT Adhi Karya (Persero) Tbk - Tahun 2017
PT Medco Energi Internasional Tbk - Tahun 2021
Obligasi Negara Republik Indonesia FR35
Obligasi Negara Republik Indonesia FR44

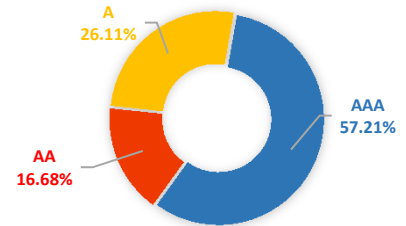
Indikator Ekonomi

Inflasi (Sep 2021)	Inflasi (Yoy)	BI 7-day RR
-0.04%	1.16%	3.50%

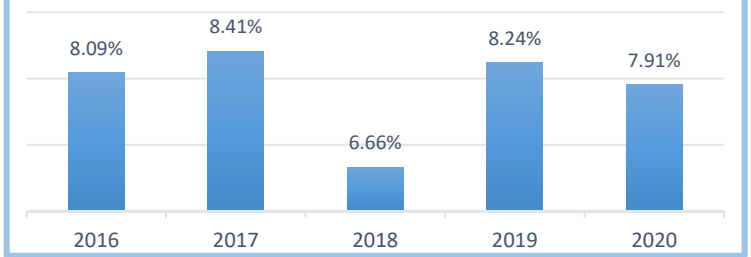
Komposisi & Rating Investasi Obligasi

- Industri Dasar 6.67% A 26.11%
- Pertambangan 9.53% AA 16.68%
- Konstruksi 9.52% AAA 57.21%

- SUN 11.95%
- Keuangan 17.30%
- Infrastruktur 45.03%



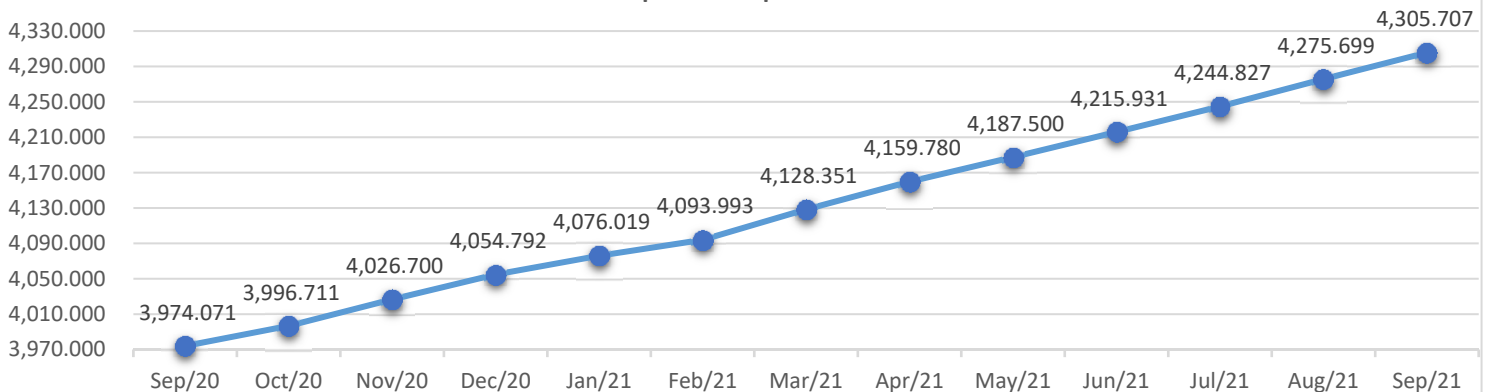
Tabel Kinerja CARLink Pro Fixed



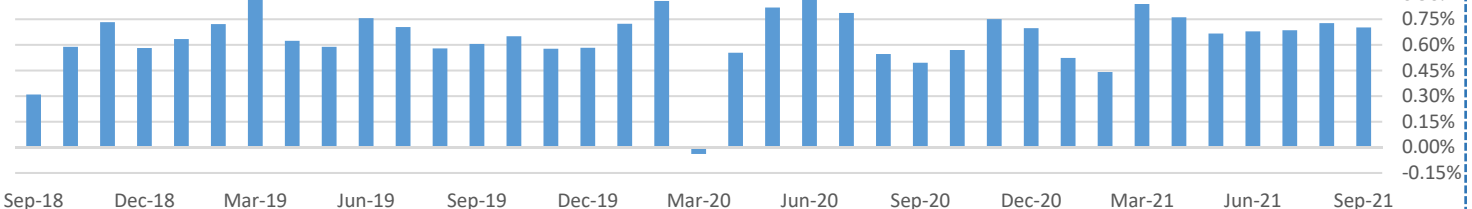
Kinerja CARLINK PRO FIXED

Deskripsi	Sep-21	Yoy	Disetahunkan	YTD	Sejak Peluncuran
Yield	0.70%	8.34%	8.27%	6.19%	330.57%

Pergerakan NAV CARLink Pro Fixed
Sep 2020 - Sep 2021



Return Bulanan selama 3 Tahun Terakhir



DISCLAIMER:

INVESTASI MELALUI UNIT LINK FUND ATAU PRODUK YANG DIKAITKAN DENGAN INVESTASI MENGANDUNG RESIKO. KINERJA MASA LALU TIDAK MENCERMINKAN KINERJA MASA DATANG. CALON NASABAH WAJIB MEMBACA DAN MEMAHAMI PROPOSAL SEBELUM MEMUTUSKAN UNTUK BERINVESTASI MELALUI UNIT LINK FUND ATAU PRODUK YANG DIKAITKAN DENGAN INVESTASI.

CARLINK PRO

Adalah gabungan dari produk asuransi berjangka (term insurance) dan investasi dimana Pemegang Polis mempunyai kebebasan untuk memilih penempatan Dana Investasi yang disediakan dan dikelola oleh PT AJ Central Asia Raya.
Resiko investasi sepenuhnya menjadi tanggung jawab Pemegang Polis.

CARLINK PRO FIXED

Tanggal Peluncuran 08 November 2004
Total Dana Kelolaan 337,844,275,913.53
Total Unit Penyertaan 77,942,441.7290
Mata Uang Rupiah
Bank Kustodian PT BANK CIMB NIAGA

Tujuan Investasi

Mengoptimalkan hasil investasi dengan menjaga keamanan dan resiko pada tingkat yang dapat diterima (tolerable risk).

Kebijakan Investasi

- Pendapatan Tetap	80-100%
- Pasar Uang	0-20%

Komposisi Portofolio

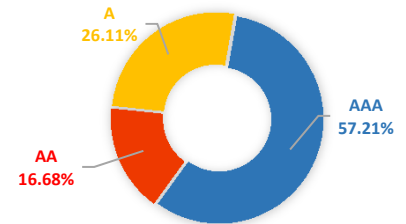
- Deposito & Kas	0.01%
- Reksadana	37.41%
- Obligasi	62.58%

Indikator Ekonomi

Inflasi (Oct 2021)	Inflasi (Yoy)	BI 7-day RR
0.12%	1.66%	3.50%

Komposisi & Rating Investasi Obligasi

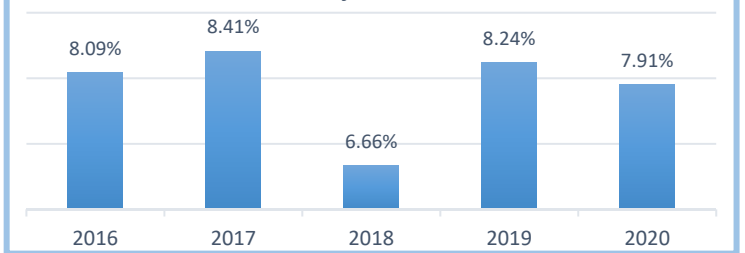
- Industri Dasar	6.67%	A	26.11%
- Pertambangan	9.53%	AA	16.68%
- Konstruksi	9.52%	AAA	57.21%
- SUN	11.95%		
- Keuangan	17.30%		
- Infrastruktur	45.03%		



TOP KEPEMILIKAN EFEK

PT Indosat Tbk - Tahun 2014
PT Adhi Karya (Persero) Tbk - Tahun 2017
PT Medco Energi Internasional Tbk - Tahun 2021
Obligasi Negara Republik Indonesia FR35
Obligasi Negara Republik Indonesia FR44

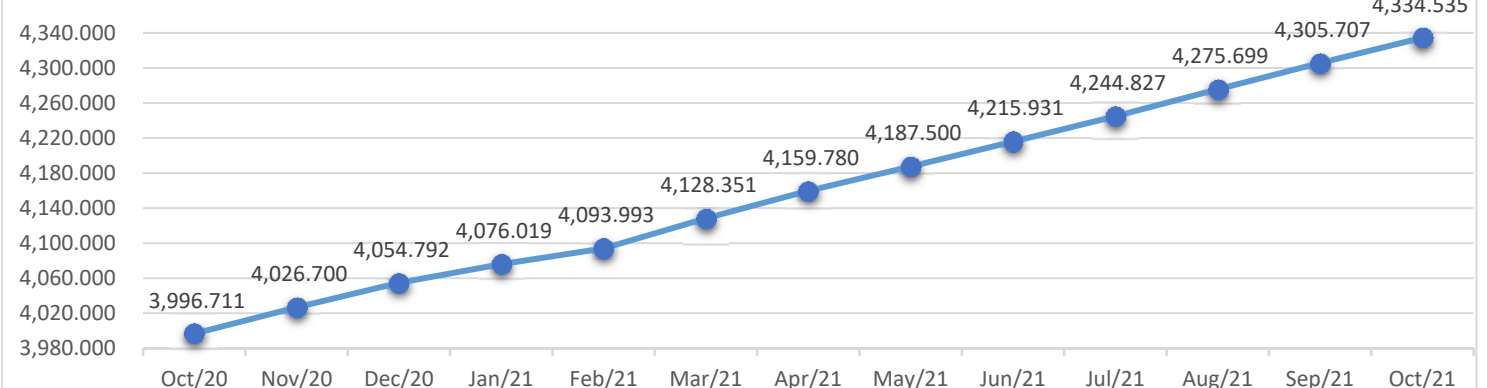
Tabel Kinerja CARLink Pro Fixed



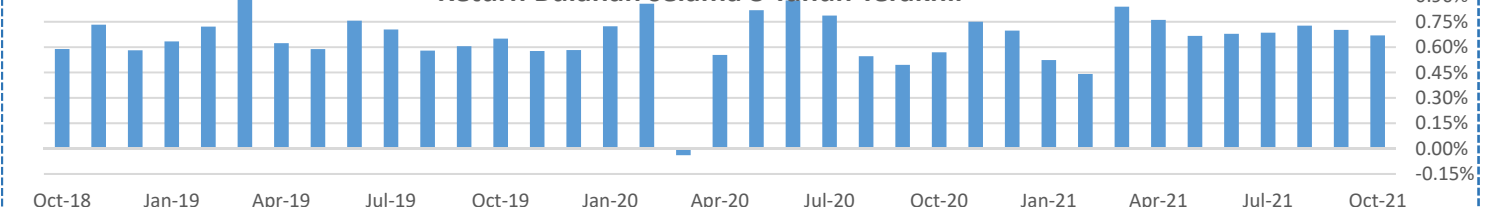
Kinerja CARLINK PRO FIXED

Deskripsi	Oct-21	Yoy	Disetahunkan	YTD	Sejak Peluncuran
Yield	0.67%	8.45%	8.34%	6.90%	333.45%

Pergerakan NAV CARLink Pro Fixed
Oct 2020 - Oct 2021



Return Bulanan selama 3 Tahun Terakhir



DISCLAIMER:

INVESTASI MELALUI UNIT LINK FUND ATAU PRODUK YANG DIKAITKAN DENGAN INVESTASI MENGANDUNG RESIKO. KINERJA MASA LALU TIDAK MENCERMINKAN KINERJA MASA DATANG. CALON NASABAH WAJIB MEMBACA DAN MEMAHAMI PROPOSAL SEBELUM MEMUTUSKAN UNTUK BERINVESTASI MELALUI UNIT LINK FUND ATAU PRODUK YANG DIKAITKAN DENGAN INVESTASI.

CARLINK PRO

Adalah gabungan dari produk asuransi berjangka (term insurance) dan investasi dimana Pemegang Polis mempunyai kebebasan untuk memilih penempatan Dana Investasi yang disediakan dan dikelola oleh PT AJ Central Asia Raya.
Resiko investasi sepenuhnya menjadi tanggung jawab Pemegang Polis.

CARLINK PRO FIXED

Tanggal Peluncuran 08 November 2004
Total Dana Kelolaan 336,684,917,384.46
Total Unit Penyertaan 77,129,336.0113
Mata Uang Rupiah
Bank Kustodian PT BANK CIMB NIAGA

Tujuan Investasi

Mengoptimalkan hasil investasi dengan menjaga keamanan dan resiko pada tingkat yang dapat diterima (tolerable risk).

Kebijakan Investasi

- Pendapatan Tetap	80-100%
- Pasar Uang	0-20%

Komposisi Portofolio

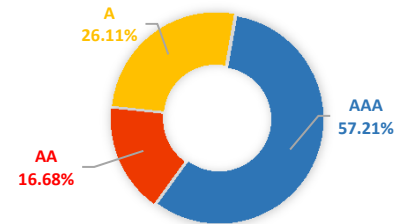
- Deposito & Kas	0.01%
- Reksadana	33.90%
- Obligasi	66.09%

Indikator Ekonomi

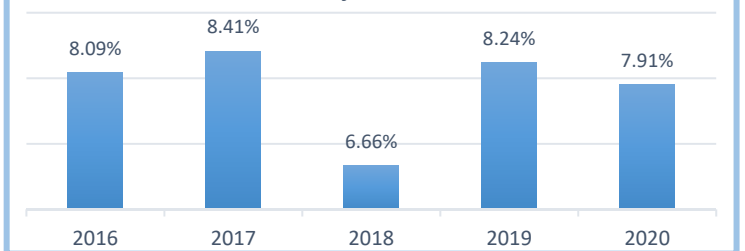
Inflasi (Nov 2021)	Inflasi (Yoy)	BI 7-day RR
0.37%	1.75%	3.50%

Komposisi & Rating Investasi Obligasi

- Industri Dasar	6.36%	A	26.11%
- Pertambangan	9.10%	AA	16.68%
- Konstruksi	9.09%	AAA	57.21%
- SUN	11.41%		
- Keuangan	21.06%		
- Infrastruktur	42.98%		



Tabel Kinerja CARLink Pro Fixed



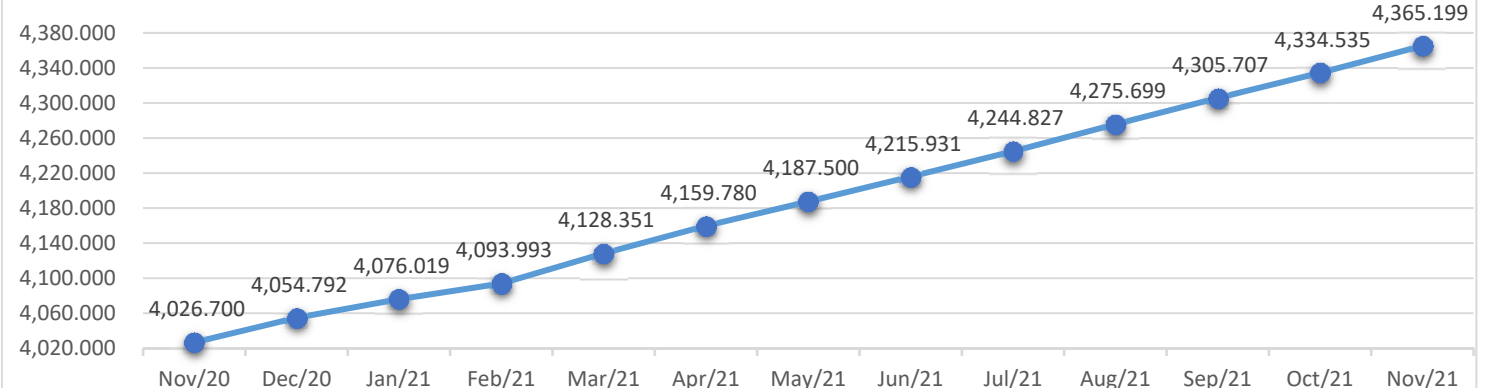
TOP KEPEMILIKAN EFEK

PT Indosat Tbk - Tahun 2014
PT Adhi Karya (Persero) Tbk - Tahun 2017
PT Medco Energi Internasional Tbk - Tahun 2021
Obligasi Negara Republik Indonesia FR35
Obligasi Negara Republik Indonesia FR44

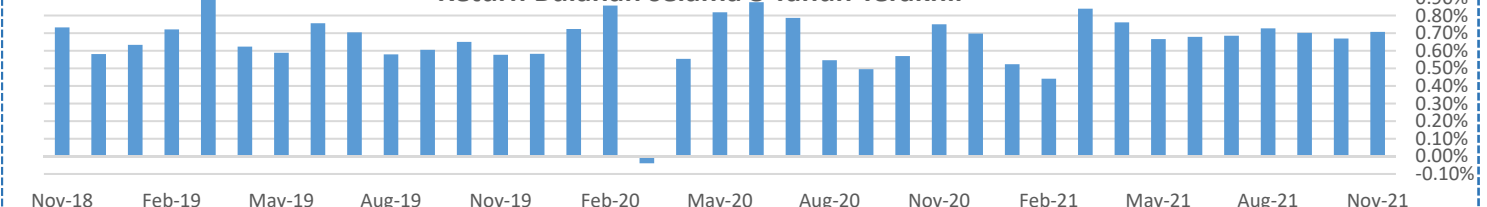
Kinerja CARLINK PRO FIXED

Deskripsi	Nov-21	Yoy	Disetahunkan	YTD	Sejak Peluncuran
Yield	0.71%	8.41%	8.37%	7.66%	336.52%

Pergerakan NAV CARLink Pro Fixed
Nov 2020 - Nov 2021



Return Bulanan selama 3 Tahun Terakhir



DISCLAIMER:

INVESTASI MELALUI UNIT LINK FUND ATAU PRODUK YANG DIKAITKAN DENGAN INVESTASI MENGANDUNG RESIKO. KINERJA MASA LALU TIDAK MENCERMINKAN KINERJA MASA DATANG. CALON NASABAH WAJIB MEMBACA DAN MEMAHAMI PROPOSAL SEBELUM MEMUTUSKAN UNTUK BERINVESTASI MELALUI UNIT LINK FUND ATAU PRODUK YANG DIKAITKAN DENGAN INVESTASI.

CARLINK PRO

Adalah gabungan dari produk asuransi berjangka (term insurance) dan investasi dimana Pemegang Polis mempunyai kebebasan untuk memilih penempatan Dana Investasi yang disediakan dan dikelola oleh PT AJ Central Asia Raya.
Resiko investasi sepenuhnya menjadi tanggung jawab Pemegang Polis.

CARLINK PRO FIXED

Tanggal Peluncuran 08 November 2004
Total Dana Kelolaan 337,741,606,322.69
Total Unit Penyertaan 76,887,906.1213
Mata Uang Rupiah
Bank Kustodian PT BANK CIMB NIAGA

Tujuan Investasi

Mengoptimalkan hasil investasi dengan menjaga keamanan dan resiko pada tingkat yang dapat diterima (tolerable risk).

Kebijakan Investasi

- Pendapatan Tetap	80-100%
- Pasar Uang	0-20%

Komposisi Portofolio

- Deposito & Kas	0.01%
- Reksadana	36.09%
- Obligasi	63.90%

TOP KEPEMILIKAN EFEK

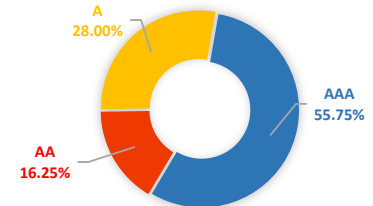
PT Indosat Tbk
PT Adhi Karya (Persero) Tbk
PT Indomobil Finance Indonesia
PT Medco Energi Internasional Tbk
Obligasi Negara Republik Indonesia Seri FR0035

Indikator Ekonomi

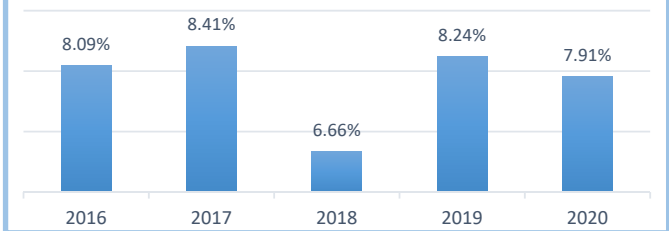
Inflasi (Dec 2021)	Inflasi (Yoy)	BI 7-day RR
0.57%	1.87%	3.50%

Komposisi & Rating Investasi Obligasi

- Industri Dasar	4.41%	A	28.00%
- Pertambangan	9.29%	AA	16.25%
- Konstruksi	9.28%	AAA	55.75%
- SUN	11.64%		
- Keuangan	21.50%		
- Infrastruktur	43.88%		



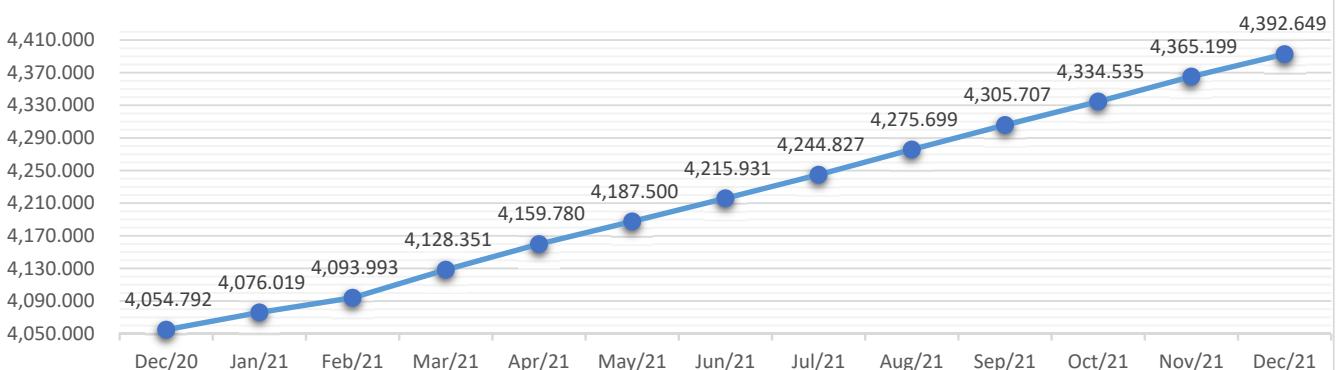
Tabel Kinerja CARLink Pro Fixed



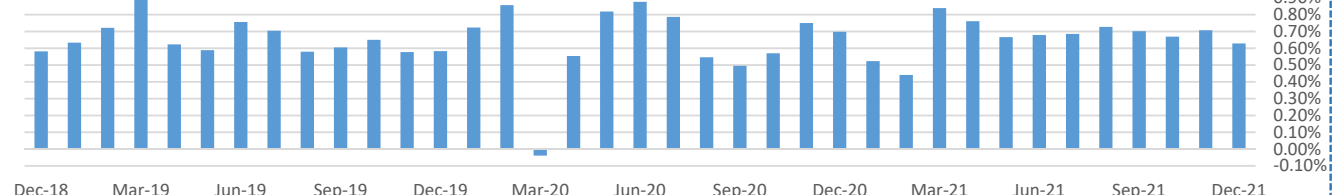
Kinerja CARLINK PRO FIXED

Deskripsi	Dec-21	Yoy	Disetahunkan	YTD	Sejak Peluncuran
Yield	0.63%	8.33%	8.33%	8.33%	339.26%

Pergerakan NAV CARLink Pro Fixed
Des 2020 - Des 2021



Return Bulanan selama 3 Tahun Terakhir



DISCLAIMER:

INVESTASI MELALUI UNIT LINK FUND ATAU PRODUK YANG DIKAITKAN DENGAN INVESTASI MENGANDUNG RESIKO. KINERJA MASA LALU TIDAK MENCERMINKAN KINERJA MASA DATANG. CALON NASABAH WAJIB MEMBACA DAN MEMAHAMI PROPOSAL SEBELUM MEMUTUSKAN UNTUK BERINVESTASI MELALUI UNIT LINK FUND ATAU PRODUK YANG DIKAITKAN DENGAN INVESTASI.