

CARLINK PRO MIXED



Dana Investasi Campuran

29-Jan-21 NAV: 3,283.403

CARLINK PRO

Adalah gabungan dari produk asuransi berjangka (term insurance) dan investasi dimana Pemegang Polis mempunyai kebebasan untuk memilih penempatan Dana Investasi yang disediakan dan dikelola oleh PT AJ Central Asia Raya. Resiko investasi sepenuhnya menjadi tanggung jawab Pemegang Polis.

CARLINK PRO MIXED

Tanggal Peluncuran 26 November 2006
Total Dana Kelolaan 2,682,977,327,188.43
Mata Uang Rupiah
Bank Kustodian PT BANK CIMB NIAGA
Tujuan Investasi

Memperoleh hasil investasi yang optimal dalam jangka panjang dengan tetap menjaga tingkat resiko sesuai dengan kondisi ekonomi mikro maupun makro.

Kebijakan Investasi

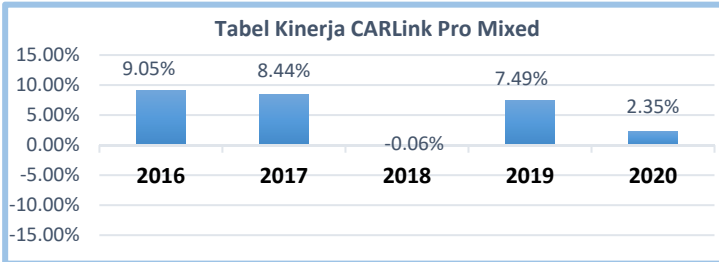
Pasar Uang 10-90%
 Efek Pendapatan Tetap 10-90%
 Efek Ekuitas 10-90%

Komposisi Portofolio

Reksadana 18.17%
 Pasar Uang 7.50%
 Obligasi 26.79%
 Ekuitas 47.54%

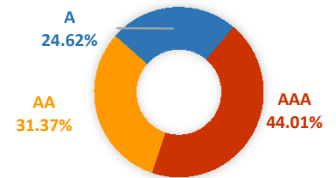
Indikator Ekonomi

Inflasi (Jan 2021)	Inflasi (Yoy)	BI 7-day RR
0.26%	1.55%	3.75%



Komposisi & Rating Investasi Obligasi

Kategori	Persentase	Rating	Persentase
SUN	0.71%	A	24.62%
Konstruksi	6.33%	AA	31.37%
Konsumen	0.56%	AAA	44.01%
Properti	1.41%		
Pertambangan	12.94%		
Industri Dasar	13.36%		
Infrastruktur	32.56%		
Kuangan	32.13%		



Komposisi Bidang Usaha Ekuitas

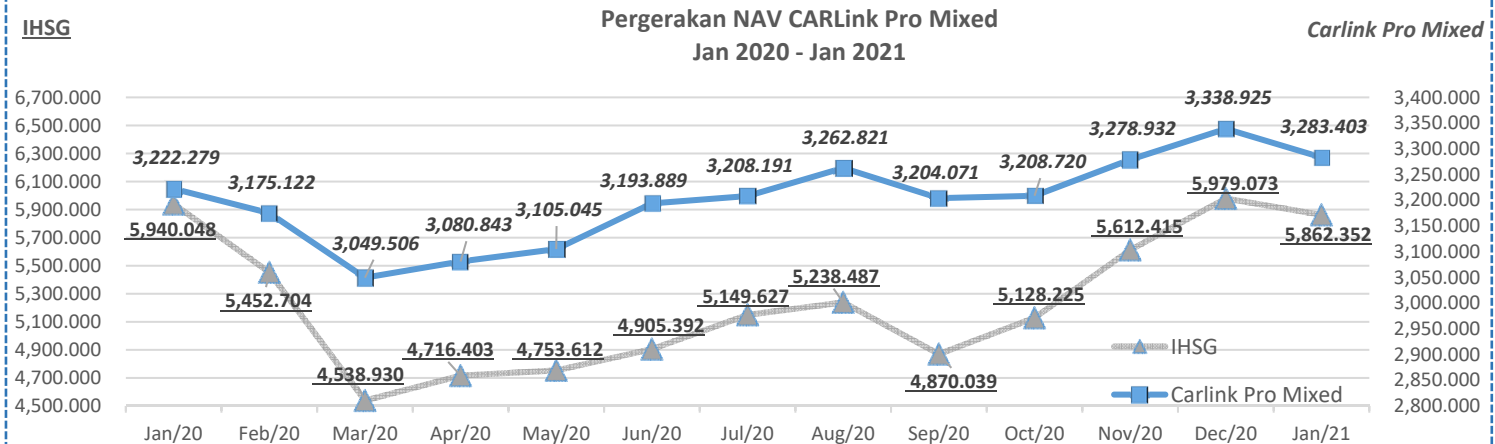
Properti	0.05%	Konstruksi	2.15%
Perkebunan	0.50%	Aneka Industri	1.64%
Industri Dasar	0.60%	Infrastruktur	5.76%
Trade, Serv. & Inv.	32.42%	Kuangan	20.08%
Pertambangan	3.66%	Konsumen	33.14%

TOP KEPEMILIKAN EFEK

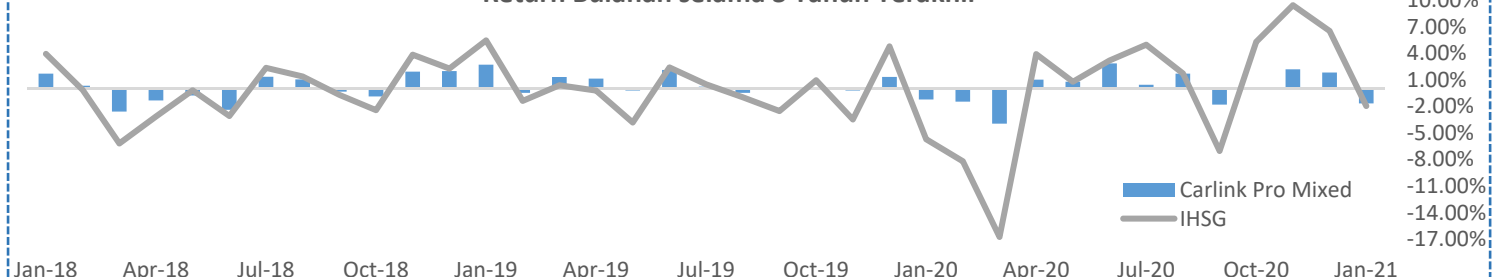
PT Indoritel Makmur Internasional Tbk
 PT Ultra Jaya Milk Industry and Trading Company Tbk
 PT Bank Ina Perdana Tbk
 PT Indosat Tbk
 PT Indonesia Eximbank

Kinerja CARLINK PRO MIXED

Deskripsi	Jan-21	Yoy	Disetahunkan	YTD	Sejak Peluncuran
Yield	-1.66%	1.90%	-20.93%	-1.66%	228.34%



Return Bulanan selama 3 Tahun Terakhir



DISCLAIMER:

INVESTASI MELALUI UNIT LINK FUND ATAU PRODUK YANG DIKAITKAN DENGAN INVESTASI MENGANDUNG RESIKO. KINERJA MASA LALU TIDAK MENCERMINKAN KINERJA MASA DATANG. CALON NASABAH WAJIB MEMBACA DAN MEMAHAMI PROPOSAL SEBELUM MEMUTUSKAN UNTUK BERINVESTASI MELALUI UNIT LINK FUND ATAU PRODUK YANG DIKAITKAN DENGAN INVESTASI.

CARLINK PRO MIXED



Dana Investasi Campuran

26-Feb-21 NAV: 3,443.037

CARLINK PRO

Adalah gabungan dari produk asuransi berjangka (term insurance) dan investasi dimana Pemegang Polis mempunyai kebebasan untuk memilih penempatan Dana Investasi yang disediakan dan dikelola oleh PT AJ Central Asia Raya.

Resiko investasi sepenuhnya menjadi tanggung jawab Pemegang Polis.

CARLINK PRO MIXED

Tanggal Peluncuran 26 November 2006
Total Dana Kelolaan 2,813,562,591,086.39
Mata Uang Rupiah
Bank Kustodian PT BANK CIMB NIAGA
Tujuan Investasi

Memperoleh hasil investasi yang optimal dalam jangka panjang dengan tetap menjaga tingkat resiko sesuai dengan kondisi ekonomi mikro maupun makro.

Kebijakan Investasi

Pasar Uang 10-90%
 Efek Pendapatan Tetap 10-90%
 Efek Ekuitas 10-90%

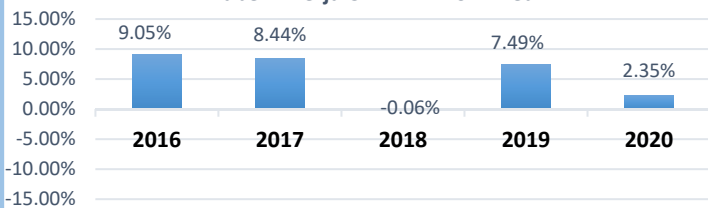
Komposisi Portofolio

Reksadana 17.47%
 Pasar Uang 6.93%
 Obligasi 25.62%
 Ekuitas 49.98%

Indikator Ekonomi

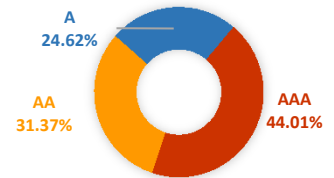
Inflasi (Feb 2021)	Inflasi (Yoy)	BI 7-day RR
0.10%	1.38%	3.50%

Tabel Kinerja CARLink Pro Mixed



Komposisi & Rating Investasi Obligasi

SUN	0.70%	A	24.62%
Konstruksi	6.33%	AA	31.37%
Konsumen	0.56%	AAA	44.01%
Properti	1.41%		
Pertambangan	12.94%		
Industri Dasar	13.36%		
Infrastruktur	32.57%		
Keuangan	32.13%		



Komposisi Bidang Usaha Ekuitas

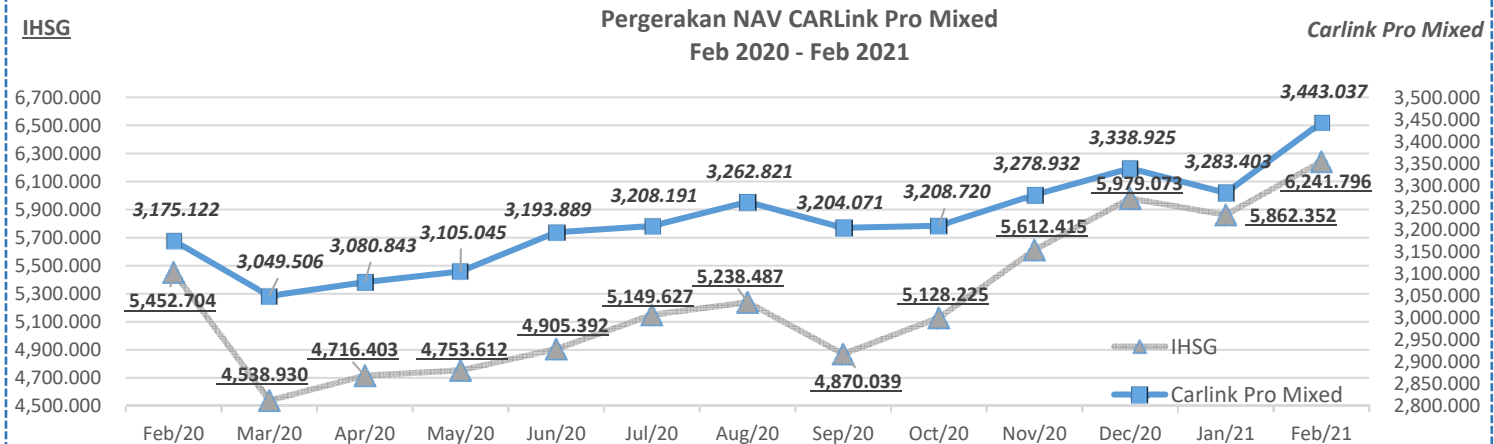
Properti	0.05%	Konstruksi	1.97%
Perkebunan	0.48%	Aneka Industri	1.42%
Industri Dasar	0.52%	Infrastruktur	5.61%
Trade, Serv. & Inv.	29.58%	Keuangan	26.86%
Pertambangan	3.51%	Konsumen	30.00%

TOP KEPEMILIKAN EFEK

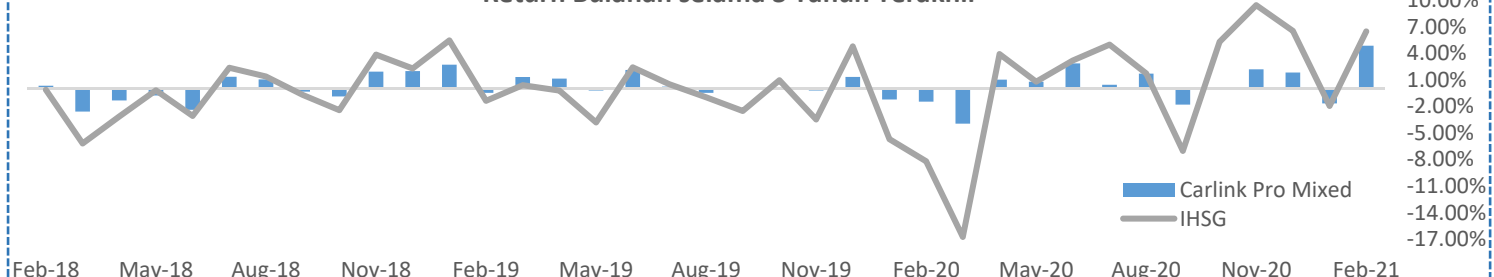
PT Indoritel Makmur Internasional Tbk
 PT Ultra Jaya Milk Industry and Trading Company Tbk
 PT Bank Ina Perdana Tbk
 PT Indosat Tbk
 PT Indonesia Eximbank

Kinerja CARLINK PRO MIXED

Deskripsi	Feb-21	Yoy	Disetahunkan	YTD	Sejak Peluncuran
Yield	4.86%	8.44%	19.97%	3.12%	244.30%



Return Bulanan selama 3 Tahun Terakhir



DISCLAIMER:

INVESTASI MELALUI UNIT LINK FUND ATAU PRODUK YANG DIKAITKAN DENGAN INVESTASI MENGANDUNG RESIKO. KINERJA MASA LALU TIDAK MENCERMINKAN KINERJA MASA DATANG. CALON NASABAH WAJIB MEMBACA DAN MEMAHAMI PROPOSAL SEBELUM MEMUTUSKAN UNTUK BERINVESTASI MELALUI UNIT LINK FUND ATAU PRODUK YANG DIKAITKAN DENGAN INVESTASI.

CARLINK PRO MIXED



Dana Investasi Campuran

31-Mar-21 NAV: 3,444.164

CARLINK PRO

Adalah gabungan dari produk asuransi berjangka (term insurance) dan investasi dimana Pemegang Polis mempunyai kebebasan untuk memilih penempatan Dana Investasi yang disediakan dan dikelola oleh PT AJ Central Asia Raya. Resiko investasi sepenuhnya menjadi tanggung jawab Pemegang Polis.

CARLINK PRO MIXED

Tanggal Peluncuran 26 November 2006
Total Dana Kelolaan 2,822,922,851,664.35
Mata Uang Rupiah
Bank Kustodian PT BANK CIMB NIAGA
Tujuan Investasi

Memperoleh hasil investasi yang optimal dalam jangka panjang dengan tetap menjaga tingkat resiko sesuai dengan kondisi ekonomi mikro maupun makro.

Kebijakan Investasi

Pasar Uang 10-90%
 Efek Pendapatan Tetap 10-90%
 Efek Ekuitas 10-90%

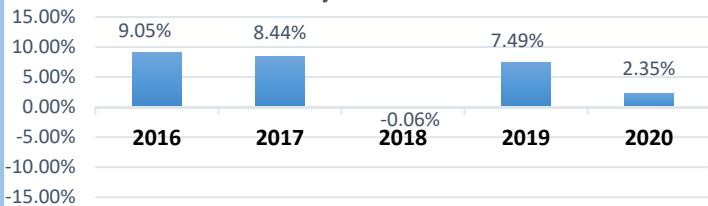
Komposisi Portofolio

Reksadana 18.59%
 Pasar Uang 5.68%
 Obligasi 26.17%
 Ekuitas 49.56%

Indikator Ekonomi

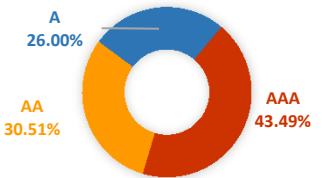
Inflasi (Mar 2021)	Inflasi (Yoy)	BI 7-day RR
0.08%	1.37%	3.50%

Tabel Kinerja CARLink Pro Mixed



Komposisi & Rating Investasi Obligasi

Kategori	Persentase	Rating	Persentase
SUN	0.68%	A	26.00%
Konstruksi	6.16%	AA	30.51%
Konsumen	0.55%	AAA	43.49%
Properti	1.37%		
Pertambangan	12.59%		
Industri Dasar	15.73%		
Infrastruktur	31.67%		
Keuangan	31.25%		



Komposisi Bidang Usaha Ekuitas

Properti	0.05%	Konstruksi	1.67%
Perkebunan	0.48%	Aneka Industri	1.39%
Industri Dasar	0.50%	Infrastruktur	5.45%
Trade, Serv. & Inv.	29.07%	Keuangan	27.47%
Pertambangan	3.24%	Konsumen	30.68%

TOP KEPEMILIKAN EFEK

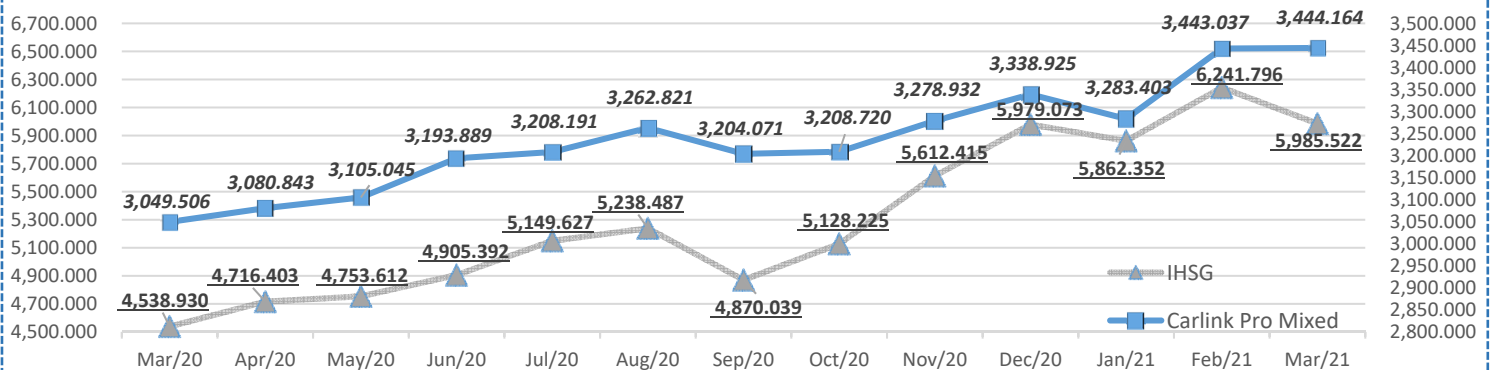
PT Indoritel Makmur Internasional Tbk
 PT Ultra Jaya Milk Industry and Trading Company Tbk
 PT Bank Ina Perdana Tbk
 PT Indosat Tbk
 PT Indonesia Eximbank

Kinerja CARLINK PRO MIXED

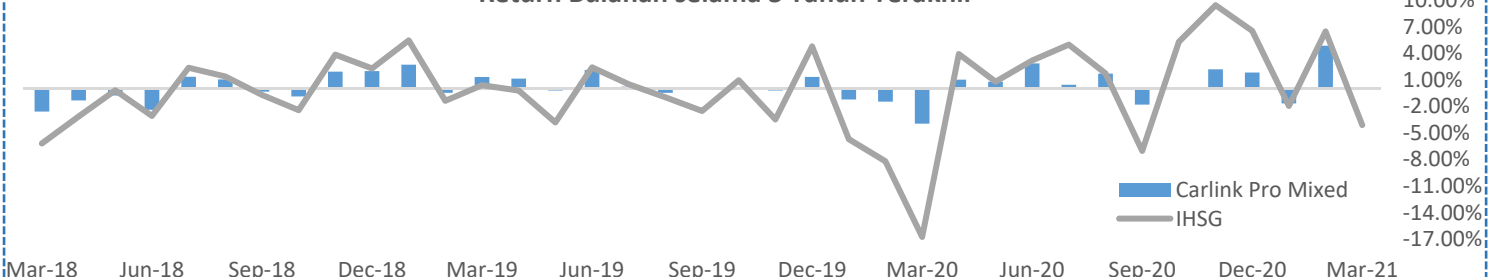
Deskripsi	Mar-21	Yoy	Disetahunkan	YTD	Sejak Peluncuran
Yield	0.03%	12.94%	12.78%	3.15%	244.42%

IHSG

Pergerakan NAV CARLink Pro Mixed
Mar 2020 - Mar 2021



Return Bulanan selama 3 Tahun Terakhir



DISCLAIMER:

INVESTASI MELALUI UNIT LINK FUND ATAU PRODUK YANG DIKAITKAN DENGAN INVESTASI MENGANDUNG RESIKO. KINERJA MASA LALU TIDAK MENCERMINKAN KINERJA MASA DATANG. CALON NASABAH WAJIB MEMBACA DAN MEMAHAMI PROPOSAL SEBELUM MEMUTUSKAN UNTUK BERINVESTASI MELALUI UNIT LINK FUND ATAU PRODUK YANG DIKAITKAN DENGAN INVESTASI.

CARLINK PRO MIXED



Dana Investasi Campuran

30-Apr-21 NAV: 3,595.724

CARLINK PRO

Adalah gabungan dari produk asuransi berjangka (term insurance) dan investasi dimana Pemegang Polis mempunyai kebebasan untuk memilih penempatan Dana Investasi yang disediakan dan dikelola oleh PT AJ Central Asia Raya.

Resiko investasi sepenuhnya menjadi tanggung jawab Pemegang Polis.

CARLINK PRO MIXED

Tanggal Peluncuran 26 November 2006
Total Dana Kelolaan 2,933,340,003,922.10
Mata Uang Rupiah
Bank Kustodian PT BANK CIMB NIAGA
Tujuan Investasi

Memperoleh hasil investasi yang optimal dalam jangka panjang dengan tetap menjaga tingkat resiko sesuai dengan kondisi ekonomi mikro maupun makro.

Kebijakan Investasi

Pasar Uang 10-90%
 Efek Pendapatan Tetap 10-90%
 Efek Ekuitas 10-90%

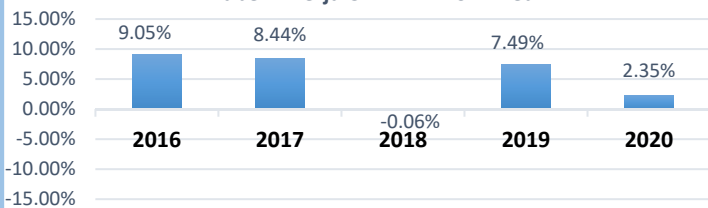
Komposisi Portofolio

Reksadana 17.77%
 Pasar Uang 5.45%
 Obligasi 25.19%
 Ekuitas 51.59%

Indikator Ekonomi

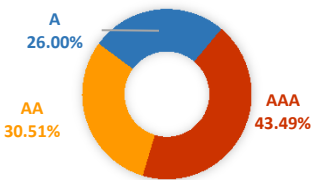
Inflasi (Apr 2021)	Inflasi (Yoy)	BI 7-day RR
0.13%	1.42%	3.50%

Tabel Kinerja CARLink Pro Mixed



Komposisi & Rating Investasi Obligasi

Kategori	Persentase	Rating	Persentase
SUN	0.68%	A	26.00%
Konstruksi	6.16%	AA	30.51%
Konsumen	0.55%	AAA	43.49%
Properti	1.37%		
Pertambangan	12.59%		
Industri Dasar	15.73%		
Infrastruktur	31.67%		
Kuangan	31.25%		



Komposisi Bidang Usaha Ekuitas

Properti	0.05%	Konstruksi	1.46%
Perkebunan	0.48%	Aneka Industri	1.38%
Industri Dasar	0.48%	Infrastruktur	4.93%
Trade, Serv. & Inv.	26.67%	Kuangan	32.05%
Pertambangan	3.18%	Konsumen	29.32%

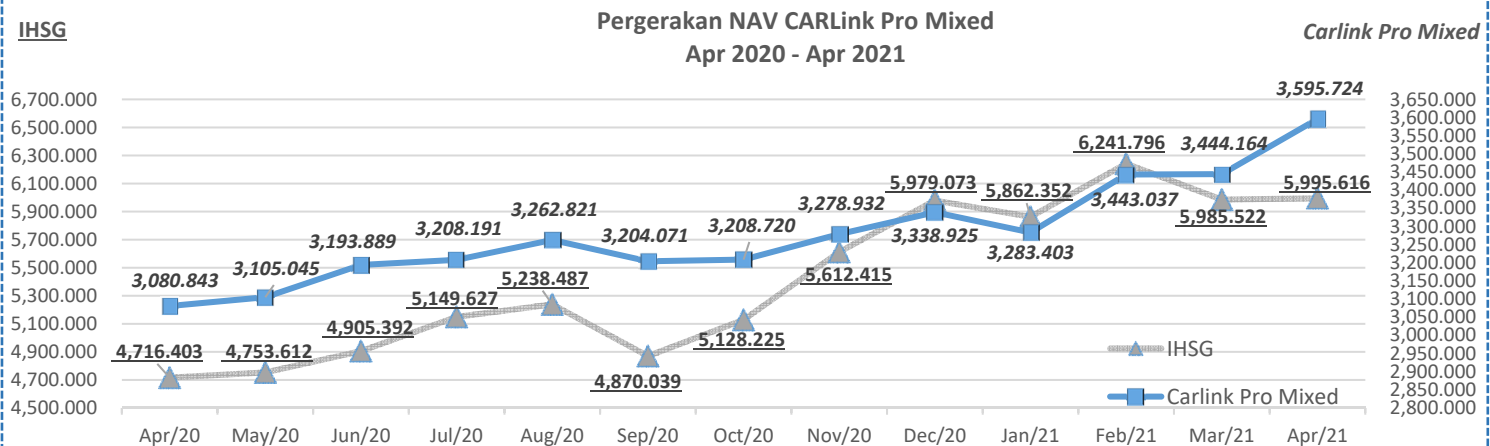
TOP KEPEMILIKAN EFEK

PT Indoritel Makmur Internasional Tbk
 PT Ultra Jaya Milk Industry and Trading Company Tbk
 PT Bank Ina Perdana Tbk
 PT Indosat Tbk
 PT Indonesia Eximbank

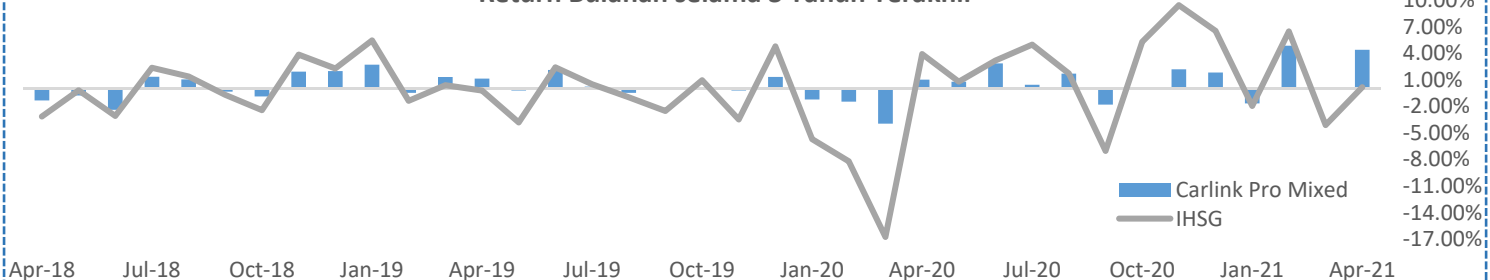
Kinerja CARLINK PRO MIXED

Deskripsi	Apr-21	Yoy	Disetahunkan	YTD	Sejak Peluncuran
Yield	4.40%	16.71%	23.39%	7.69%	259.57%

IHSG



Return Bulanan selama 3 Tahun Terakhir



DISCLAIMER:

INVESTASI MELALUI UNIT LINK FUND ATAU PRODUK YANG DIKAITKAN DENGAN INVESTASI MENGANDUNG RESIKO. KINERJA MASA LALU TIDAK MENCERMINKAN KINERJA MASA DATANG. CALON NASABAH WAJIB MEMBACA DAN MEMAHAMI PROPOSAL SEBELUM MEMUTUSKAN UNTUK BERINVESTASI MELALUI UNIT LINK FUND ATAU PRODUK YANG DIKAITKAN DENGAN INVESTASI.

CARLINK PRO MIXED



Dana Investasi Campuran

31-May-21 NAV: 3,509.545

CARLINK PRO

Adalah gabungan dari produk asuransi berjangka (term insurance) dan investasi dimana Pemegang Polis mempunyai kebebasan untuk memilih penempatan Dana Investasi yang disediakan dan dikelola oleh PT AJ Central Asia Raya.

Resiko investasi sepenuhnya menjadi tanggung jawab Pemegang Polis.

CARLINK PRO MIXED

Tanggal Peluncuran 26 November 2006
Total Dana Kelolaan 2,875,283,000,562.99
Mata Uang Rupiah
Bank Kustodian PT BANK CIMB NIAGA
Tujuan Investasi

Memperoleh hasil investasi yang optimal dalam jangka panjang dengan tetap menjaga tingkat resiko sesuai dengan kondisi ekonomi mikro maupun makro.

Kebijakan Investasi

Pasar Uang 10-90%
 Efek Pendapatan Tetap 10-90%
 Efek Ekuitas 10-90%

Komposisi Portofolio

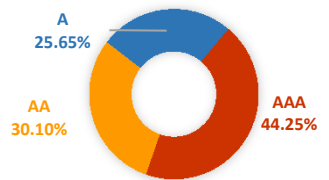
Reksadana 18.65%
 Pasar Uang 6.78%
 Obligasi 26.10%
 Ekuitas 48.47%

Indikator Ekonomi

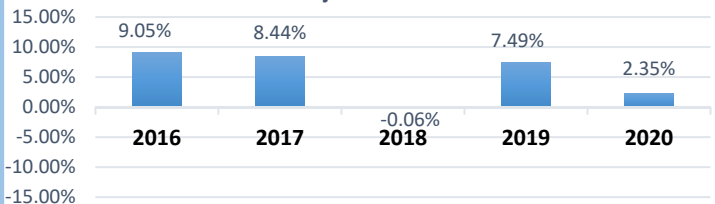
Inflasi (May 2021)	Inflasi (Yoy)	BI 7-day RR
0.32%	1.68%	3.50%

Komposisi & Rating Investasi Obligasi

SUN	0.67%	A	25.65%
Konstruksi	6.07%	AA	30.10%
Konsumen	0.54%	AAA	44.25%
Properti	1.35%		
Pertambangan	12.42%		
Industri Dasar	15.52%		
Infrastruktur	32.60%		
Keuangan	30.83%		



Tabel Kinerja CARLink Pro Mixed



Komposisi Bidang Usaha Ekuitas

Properti	0.05%	Konstruksi	1.46%
Perkebunan	0.48%	Aneka Industri	1.49%
Industri Dasar	0.49%	Infrastruktur	5.30%
Trade, Serv. & Inv.	21.92%	Keuangan	35.00%
Pertambangan	3.37%	Konsumen	30.44%

TOP KEPEMILIKAN EFEK

PT Bank Ina Perdana Tbk
 PT Ultra Jaya Milk Industry and Trading Company Tbk
 PT Indoritel Makmur Internasional Tbk
 PT Indosat Tbk
 PT Indonesia Eximbank

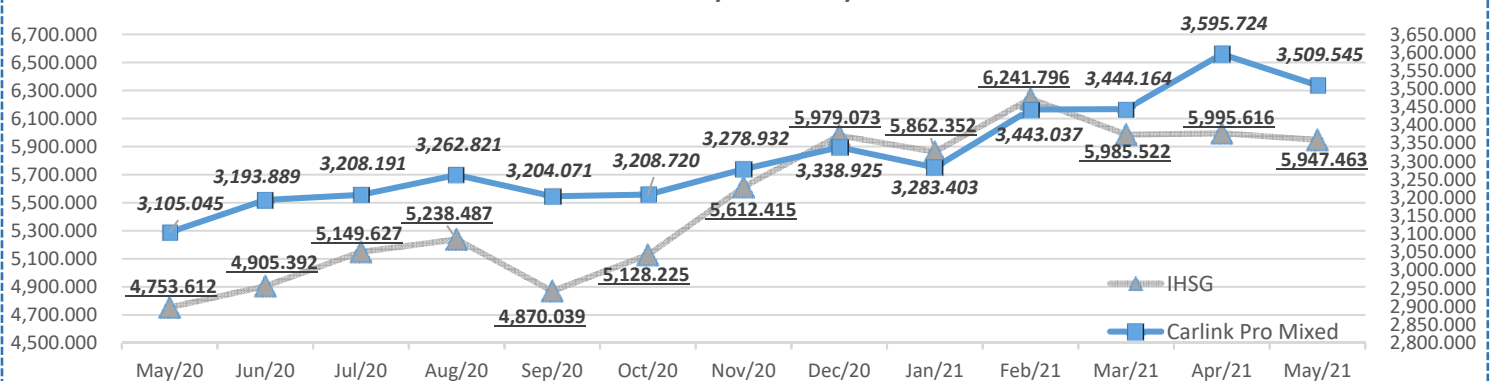
Kinerja CARLINK PRO MIXED

Deskripsi	May-21	Yoy	Disetahunkan	YTD	Sejak Peluncuran
Yield	-2.40%	13.03%	12.35%	5.11%	250.95%

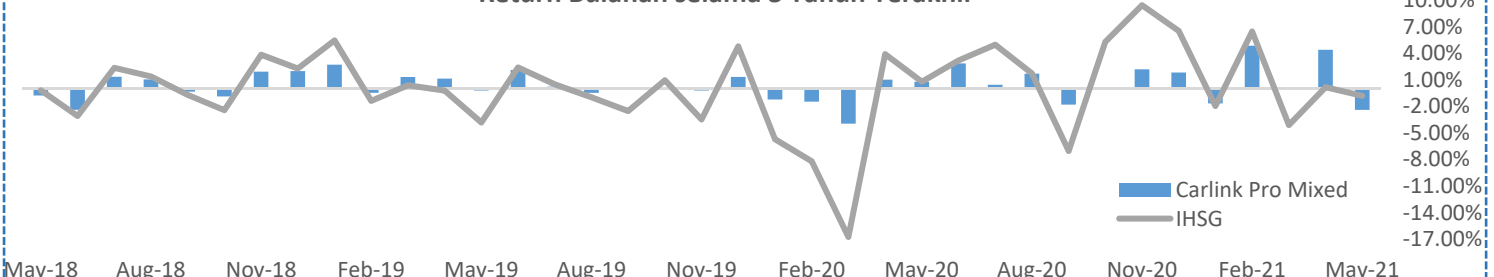
IHSG

Pergerakan NAV CARLink Pro Mixed
May 2020 - May 2021

Carlink Pro Mixed



Return Bulanan selama 3 Tahun Terakhir



DISCLAIMER:

INVESTASI MELALUI UNIT LINK FUND ATAU PRODUK YANG DIKAITKAN DENGAN INVESTASI MENGANDUNG RESIKO. KINERJA MASA LALU TIDAK MENCERMINKAN KINERJA MASA DATANG. CALON NASABAH WAJIB MEMBACA DAN MEMAHAMI PROPOSAL SEBELUM MEMUTUSKAN UNTUK BERINVESTASI MELALUI UNIT LINK FUND ATAU PRODUK YANG DIKAITKAN DENGAN INVESTASI.

CARLINK PRO MIXED



Dana Investasi Campuran

30-Jun-21 NAV: 4,409.737

CARLINK PRO

Adalah gabungan dari produk asuransi berjangka (term insurance) dan investasi dimana Pemegang Polis mempunyai kebebasan untuk memilih penempatan Dana Investasi yang disediakan dan dikelola oleh PT AJ Central Asia Raya.

Resiko investasi sepenuhnya menjadi tanggung jawab Pemegang Polis.

CARLINK PRO MIXED

Tanggal Peluncuran 26 November 2006
Total Dana Kelolaan 3,608,635,405,704.12
Mata Uang Rupiah
Bank Kustodian PT BANK CIMB NIAGA
Tujuan Investasi

Memperoleh hasil investasi yang optimal dalam jangka panjang dengan tetap menjaga tingkat resiko sesuai dengan kondisi ekonomi mikro maupun makro.

Kebijakan Investasi

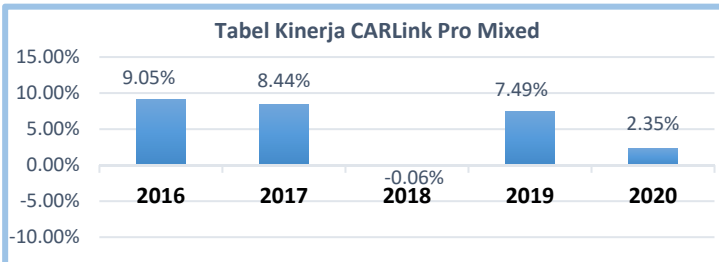
Pasar Uang 10-90%
 Efek Pendapatan Tetap 10-90%
 Efek Ekuitas 10-90%

Komposisi Portofolio

Reksadana 17.48%
 Pasar Uang 2.26%
 Obligasi 21.36%
 Ekuitas 58.90%

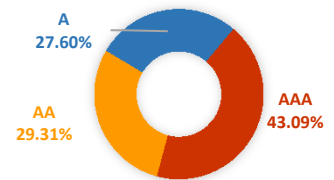
Indikator Ekonomi

Inflasi (Jun 2021)	Inflasi (Yoy)	BI 7-day RR
-0.16%	1.33%	3.50%



Komposisi & Rating Investasi Obligasi

Kategori	Persentase	Rating	Persentase
SUN	0.66%	A	27.60%
Konstruksi	5.91%	AA	29.31%
Konsumen	0.53%	AAA	43.09%
Properti	1.31%		
Pertambangan	14.72%		
Industri Dasar	15.11%		
Infrastruktur	31.74%		
Keuangan	30.02%		



Komposisi Bidang Usaha Ekuitas

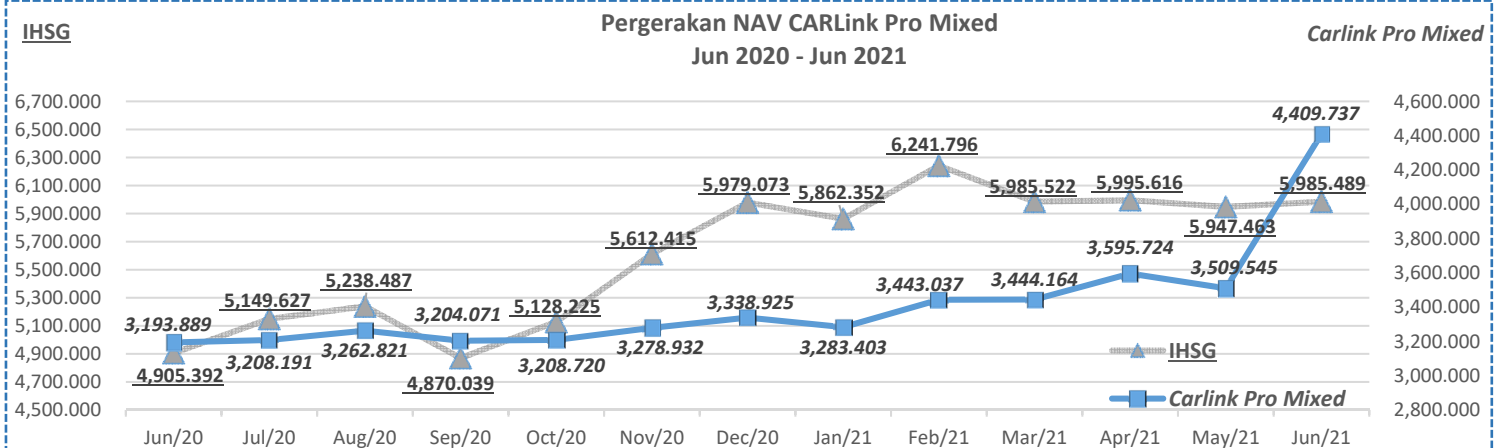
Properti	0.03%	Konstruksi	0.80%
Perkebunan	0.27%	Aneka Industri	0.97%
Industri Dasar	0.28%	Infrastruktur	3.15%
Trade, Serv. & Inv.	14.53%	Keuangan	57.94%
Pertambangan	2.15%	Konsumen	19.88%

TOP KEPEMILIKAN EFEK

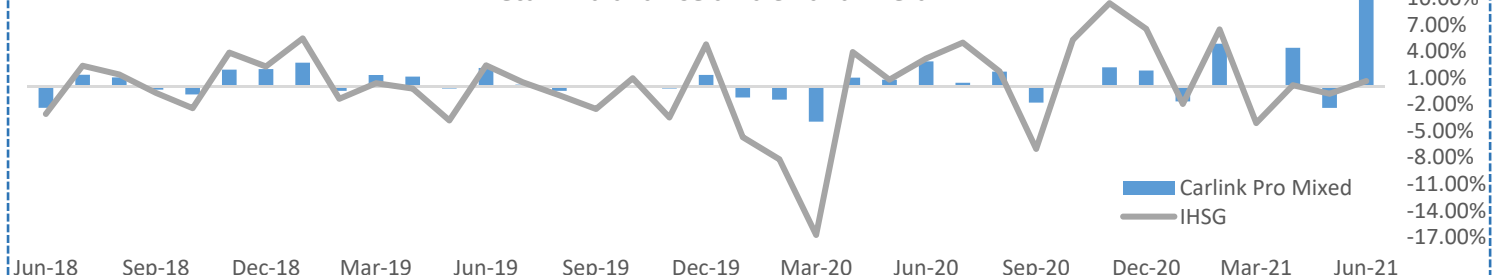
PT Bank Ina Perdana Tbk
 PT Ultra Jaya Milk Industry and Trading Company Tbk
 PT Indoritel Makmur Internasional Tbk
 PT Indosat Tbk
 PT Indonesia Eximbank

Kinerja CARLINK PRO MIXED

Deskripsi	Jun-21	Yoy	Disetahunkan	YTD	Sejak Peluncuran
Yield	25.65%	38.07%	64.67%	32.07%	340.97%



Return Bulanan selama 3 Tahun Terakhir



DISCLAIMER:

INVESTASI MELALUI UNIT LINK FUND ATAU PRODUK YANG DIKAITKAN DENGAN INVESTASI MENGANDUNG RESIKO. KINERJA MASA LALU TIDAK MENCERMINKAN KINERJA MASA DATANG. CALON NASABAH WAJIB MEMBACA DAN MEMAHAMI PROPOSAL SEBELUM MEMUTUSKAN UNTUK BERINVESTASI MELALUI UNIT LINK FUND ATAU PRODUK YANG DIKAITKAN DENGAN INVESTASI.

CARLINK PRO MIXED



Dana Investasi Campuran

30-Jul-21 NAV: 4,408.939

CARLINK PRO

Adalah gabungan dari produk asuransi berjangka (term insurance) dan investasi dimana Pemegang Polis mempunyai kebebasan untuk memilih penempatan Dana Investasi yang disediakan dan dikelola oleh PT AJ Central Asia Raya.

Resiko investasi sepenuhnya menjadi tanggung jawab Pemegang Polis.

CARLINK PRO MIXED

Tanggal Peluncuran	26 November 2006
Total Dana Kelolaan	3,591,557,273,490.96
Mata Uang	Rupiah
Bank Kustodian	PT BANK CIMB NIAGA
Tujuan Investasi	

Memperoleh hasil investasi yang optimal dalam jangka panjang dengan tetap menjaga tingkat resiko sesuai dengan kondisi ekonomi mikro maupun makro.

Kebijakan Investasi

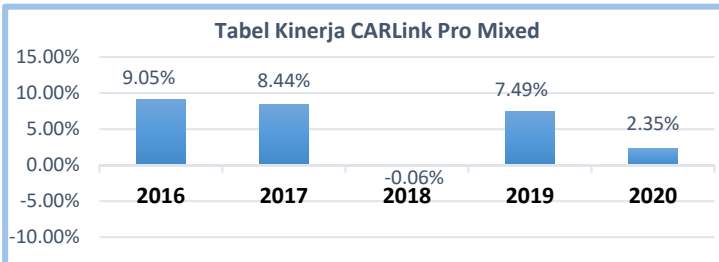
Pasar Uang	10-90%
Efek Pendapatan Tetap	10-90%
Efek Ekuitas	10-90%

Komposisi Portofolio

Reksadana	18.21%
Pasar Uang	2.22%
Obligasi	20.62%
Ekuitas	58.95%

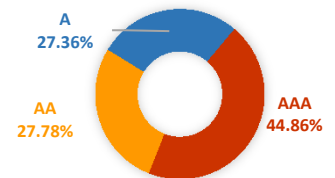
Indikator Ekonomi

Inflasi (Jul 2021)	Inflasi (Yoy)	BI 7-day RR
0.08%	1.52%	3.50%



Komposisi & Rating Investasi Obligasi

SUN	0.68%	A	27.36%
Konstruksi	6.16%	AA	27.78%
Konsumen	0.55%	AAA	44.86%
Properti	0.00%		
Pertambangan	15.32%		
Industri Dasar	15.73%		
Infrastruktur	30.31%		
Kuangan	31.25%		



Komposisi Bidang Usaha Ekuitas

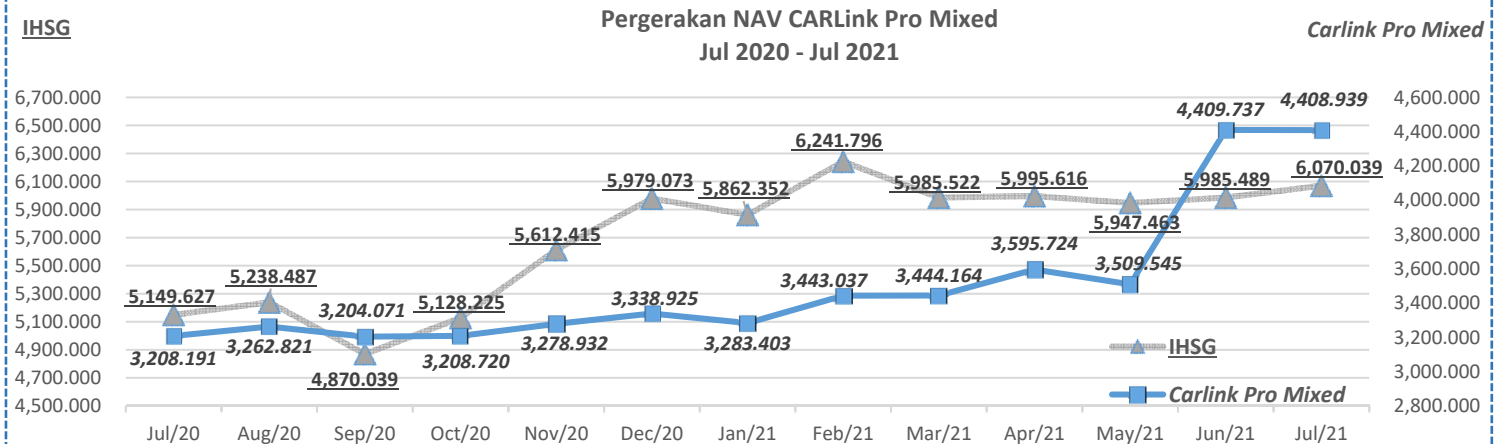
Properti	0.03%	Konstruksi	0.77%
Perkebunan	0.28%	Aneka Industri	0.93%
Industri Dasar	0.24%	Infrastruktur	3.31%
Trade, Serv. & Inv.	17.95%	Kuangan	54.57%
Pertambangan	2.26%	Konsumen	19.66%

TOP KEPEMILIKAN EFEK

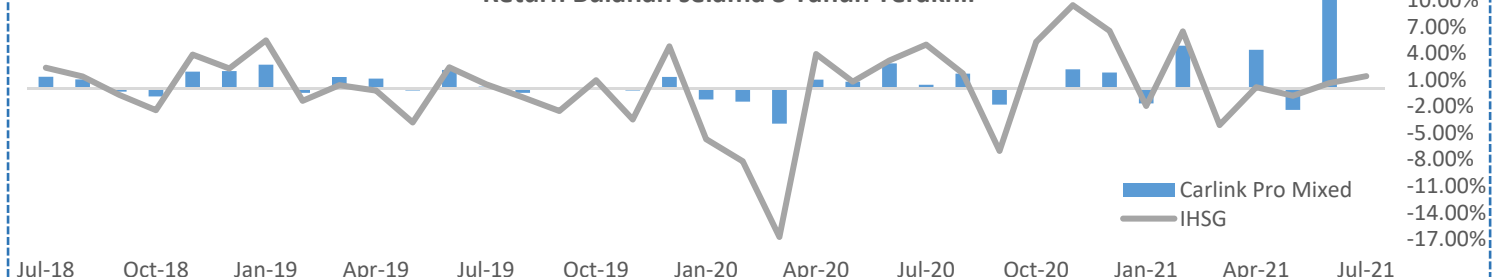
PT Bank Ina Perdana Tbk
PT Ultra Jaya Milk Industry and Trading Company Tbk
PT Indoritel Makmur Internasional Tbk
PT Indosat Tbk
PT Indonesia Eximbank

Kinerja CARLINK PRO MIXED

Deskripsi	Jul-21	Yoy	Disetahunkan	YTD	Sejak Peluncuran
Yield	-0.02%	37.43%	55.44%	32.05%	340.89%



Return Bulanan selama 3 Tahun Terakhir



DISCLAIMER:

INVESTASI MELALUI UNIT LINK FUND ATAU PRODUK YANG DIKAITKAN DENGAN INVESTASI MENGANDUNG RESIKO. KINERJA MASA LALU TIDAK MENCERMINKAN KINERJA MASA DATANG. CALON NASABAH WAJIB MEMBACA DAN MEMAHAMI PROPOSAL SEBELUM MEMUTUSKAN UNTUK BERINVESTASI MELALUI UNIT LINK FUND ATAU PRODUK YANG DIKAITKAN DENGAN INVESTASI.

CARLINK PRO MIXED

Dana Investasi Campuran



31-Aug-21 NAV: 4,320.234

CARLINK PRO

Adalah gabungan dari produk asuransi berjangka (term insurance) dan investasi dimana Pemegang Polis mempunyai kebebasan untuk memilih penempatan Dana Investasi yang disediakan dan dikelola oleh PT AJ Central Asia Raya.
Resiko investasi sepenuhnya menjadi tanggung jawab Pemegang Polis.

CARLINK PRO MIXED

Tanggal Peluncuran	26 November 2006
Total Dana Kelolaan	3,496,839,333,174.58
Mata Uang	Rupiah
Bank Kustodian	PT BANK CIMB NIAGA
Tujuan Investasi	

Memperoleh hasil investasi yang optimal dalam jangka panjang dengan tetap menjaga tingkat resiko sesuai dengan kondisi ekonomi mikro maupun makro.

Kebijakan Investasi

Pasar Uang	10-90%
Efek Pendapatan Tetap	10-90%
Efek Ekuitas	10-90%

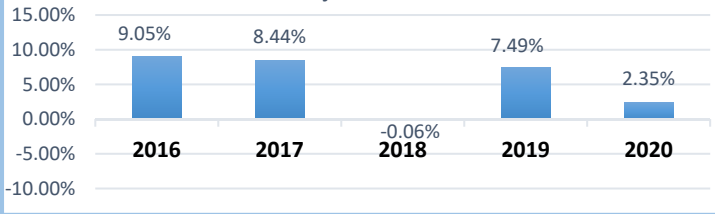
Komposisi Portofolio

Reksadana	18.56%
Pasar Uang	1.96%
Obligasi	21.21%
Ekuitas	58.27%

Indikator Ekonomi

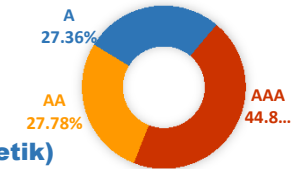
Inflasi (Aug 2021)	Inflasi (Yoy)	BI 7-day RR
0.03%	1.59%	3.50%

Tabel Kinerja CARLink Pro Mixed



Komposisi & Rating Investasi Obligasi

SUN	0.68%	A	27.36%
Konstruksi	6.16%	AA	27.78%
Konsumen	0.55%	AAA	44.86%
Properti	0.00%		
Pertambangan	15.32%		
Industri Dasar	15.73%		
Infrastruktur	30.31%		
Keuangan	31.25%		



TOP KEPEMILIKAN EFEK (Alfabetik)

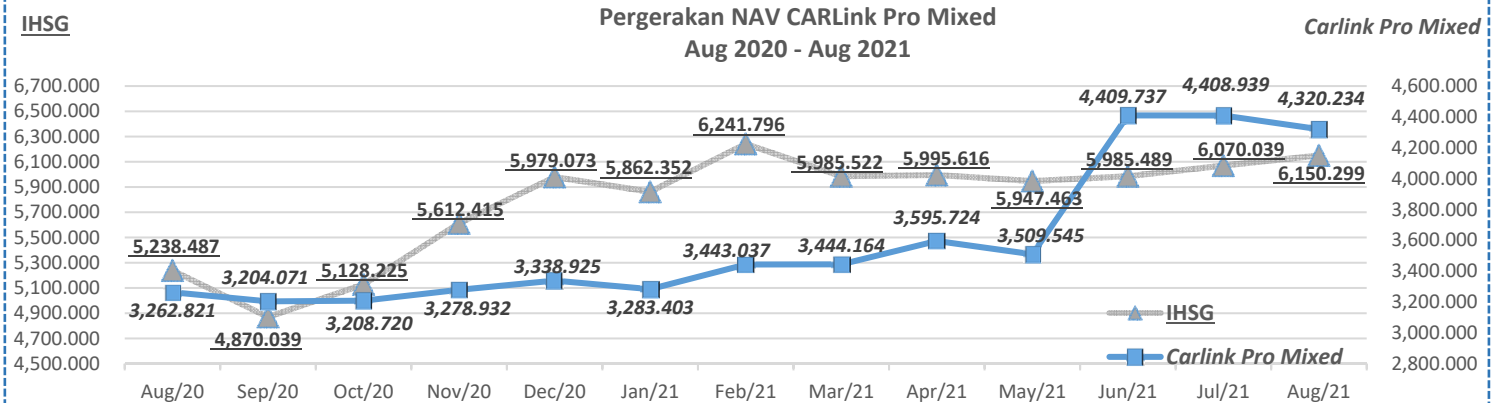
- PT Bank Ina Perdana Tbk
- PT Indonesia Eximbank
- PT Indoritel Makmur Internasional Tbk
- PT Indosat Tbk
- PT Medco Energi Internasional Tbk

Komposisi Bidang Usaha Ekuitas

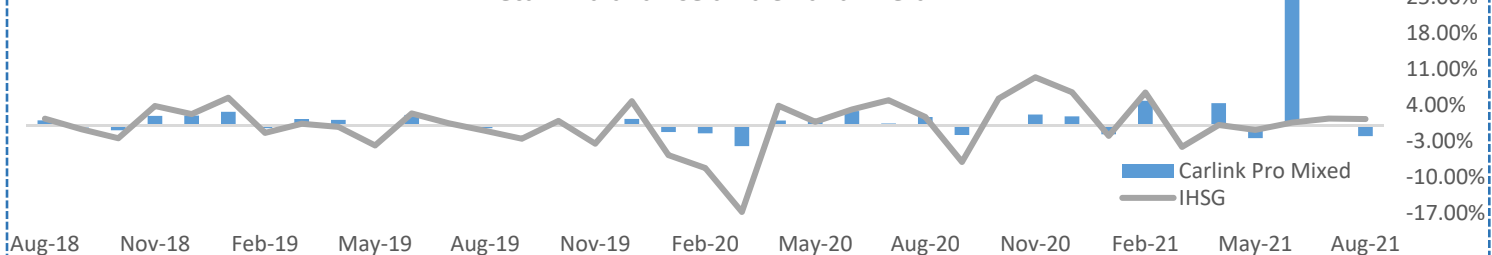
Properti	0.03%	Konstruksi	0.81%
Perkebunan	0.29%	Aneka Industri	1.06%
Industri Dasar	0.31%	Infrastruktur	3.54%
Trade, Serv. & Inv.	19.19%	Keuangan	51.43%
Pertambangan	2.22%	Konsumen	21.12%

Kinerja CARLINK PRO MIXED

Deskripsi	Aug-21	Yoy	Disetahunkan	YTD	Sejak Peluncuran
Yield	-2.01%	32.41%	44.15%	29.39%	332.02%



Return Bulanan selama 3 Tahun Terakhir



DISCLAIMER:

INVESTASI MELALUI UNIT LINK FUND ATAU PRODUK YANG DIKAITKAN DENGAN INVESTASI MENGANDUNG RESIKO. KINERJA MASA LALU TIDAK MENCERMINKAN KINERJA MASA DATANG. CALON NASABAH WAJIB MEMBACA DAN MEMAHAMI PROPOSAL SEBELUM MEMUTUSKAN UNTUK BERINVESTASI MELALUI UNIT LINK FUND ATAU PRODUK YANG DIKAITKAN DENGAN INVESTASI.

CARLINK PRO MIXED

Dana Investasi Campuran



30-Sep-21 NAV: 4,121.954

CARLINK PRO

Adalah gabungan dari produk asuransi berjangka (term insurance) dan investasi dimana Pemegang Polis mempunyai kebebasan untuk memilih penempatan Dana Investasi yang disediakan dan dikelola oleh PT AJ Central Asia Raya.
Resiko investasi sepenuhnya menjadi tanggung jawab Pemegang Polis.

CARLINK PRO MIXED

Tanggal Peluncuran 26 November 2006
Total Dana Kelolaan 3,302,563,114,672.18
Total Unit 801,213,057.0222
Mata Uang Rupiah
Bank Kustodian PT BANK CIMB NIAGA
Tujuan Investasi

Memperoleh hasil investasi yang optimal dalam jangka panjang dengan tetap menjaga tingkat resiko sesuai dengan kondisi ekonomi mikro maupun makro.

Kebijakan Investasi

Pasar Uang 10-90%
Efek Pendapatan Tetap 10-90%
Efek Ekuitas 10-90%

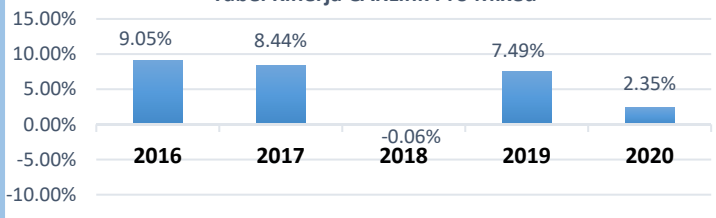
Komposisi Portofolio

Reksadana 23.00%
Depo & Setara Kas 1.78%
Obligasi 22.42%
Ekuitas 52.80%

Indikator Ekonomi

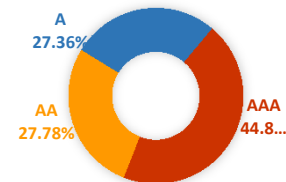
Inflasi (Sep 2021)	Inflasi (Yoy)	BI 7-day RR
-0.04%	1.16%	3.50%

Tabel Kinerja CARLink Pro Mixed



Komposisi & Rating Investasi Obligasi

SUN	0.68%	A	27.36%
Konstruksi	6.16%	AA	27.78%
Konsumen	0.55%	AAA	44.86%
Properti	0.00%		
Pertambangan	15.32%		
Industri Dasar	15.73%		
Infrastruktur	30.31%		
Kuangan	31.25%		



Komposisi Bidang Usaha Ekuitas

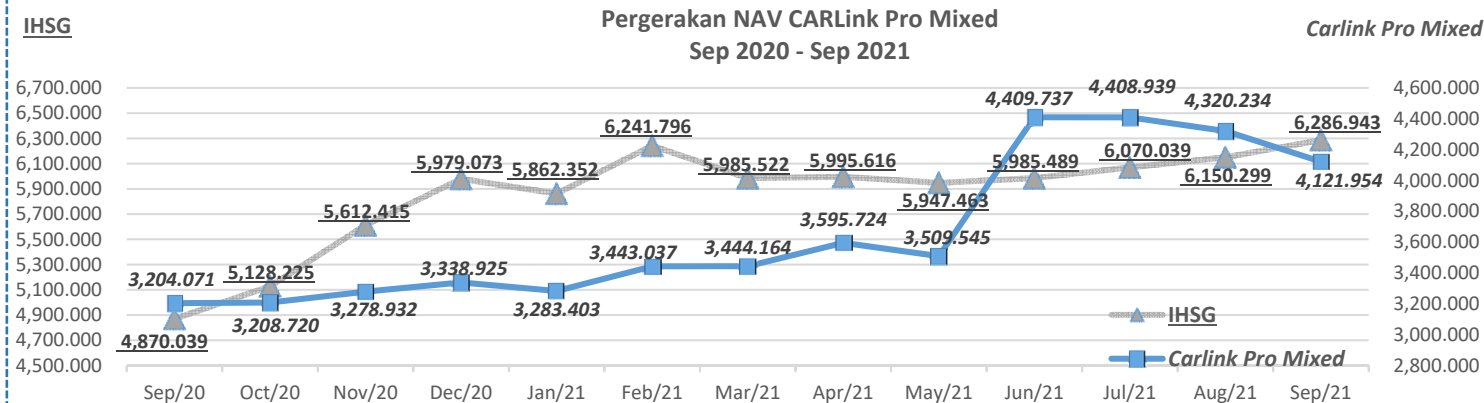
Properti	0.04%	Konstruksi	1.07%
Perkebunan	0.37%	Aneka Industri	1.31%
Industri Dasar	0.37%	Infrastruktur	4.29%
Trade, Serv. & Inv.	21.32%	Kuangan	50.26%
Pertambangan	3.21%	Konsumen	17.76%

TOP KEPEMILIKAN EFEK

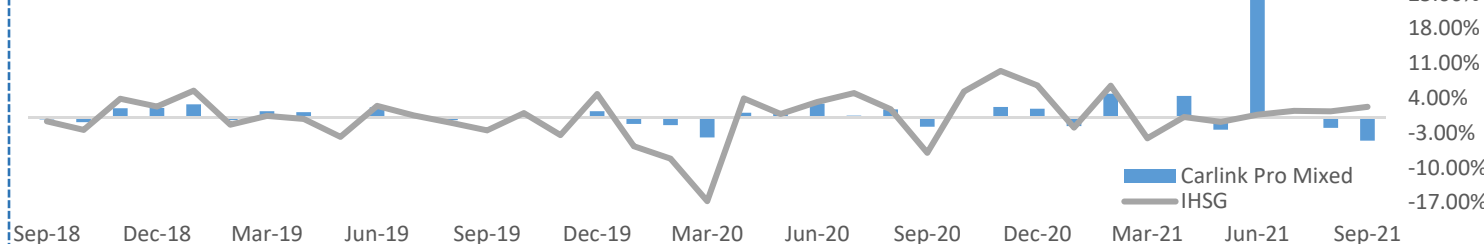
PT Bank Ina Perdana Tbk
PT Indoritel Makmur Internasional Tbk
PT Ultra Jaya Milk Industry and Trading Company Tbk
PT Medco Energi Internasional Tbk
PT Indosat Tbk

Kinerja CARLINK PRO MIXED

Deskripsi	Sep-21	Yoy	Disetahunkan	YTD	Sejak Peluncuran
Yield	-4.59%	28.65%	31.35%	23.45%	312.20%



Return Bulanan selama 3 Tahun Terakhir



DISCLAIMER:

INVESTASI MELALUI UNIT LINK FUND ATAU PRODUK YANG DIKAITKAN DENGAN INVESTASI MENGANDUNG RESIKO. KINERJA MASA LALU TIDAK MENCERMINKAN KINERJA MASA DATANG. CALON NASABAH WAJIB MEMBACA DAN MEMAHAMI PROPOSAL SEBELUM MEMUTUSKAN UNTUK BERINVESTASI MELALUI UNIT LINK FUND ATAU PRODUK YANG DIKAITKAN DENGAN INVESTASI.

CARLINK PRO MIXED

Dana Investasi Campuran



29-Oct-21 NAV: 4,272.86

CARLINK PRO

Adalah gabungan dari produk asuransi berjangka (term insurance) dan investasi dimana Pemegang Polis mempunyai kebebasan untuk memilih penempatan Dana Investasi yang disediakan dan dikelola oleh PT AJ Central Asia Raya.
Resiko investasi sepenuhnya menjadi tanggung jawab Pemegang Polis.

CARLINK PRO MIXED

Tanggal Peluncuran 26 November 2006
Total Dana Kelolaan 3,394,361,648,058.56
Total Unit Penyertaan 794,400,459.9051
Mata Uang Rupiah
Bank Kustodian PT BANK CIMB NIAGA
Tujuan Investasi

Memperoleh hasil investasi yang optimal dalam jangka panjang dengan tetap menjaga tingkat resiko sesuai dengan kondisi ekonomi mikro maupun makro.

Kebijakan Investasi

Pasar Uang 10-90%
 Efek Pendapatan Tetap 10-90%
 Efek Ekuitas 10-90%

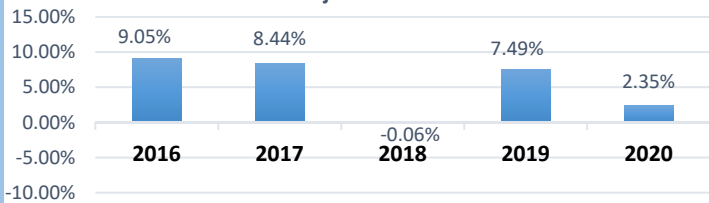
Komposisi Portofolio

Reksadana 21.90%
 Deposito & Kas 0.70%
 Obligasi 22.72%
 Ekuitas 54.68%

Indikator Ekonomi

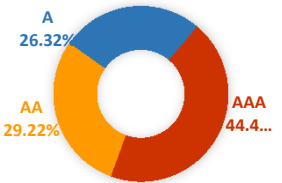
Inflasi (Oct 2021)	Inflasi (Yoy)	BI 7-day RR
0.12%	1.66%	3.50%

Tabel Kinerja CARLink Pro Mixed



Komposisi & Rating Investasi Obligasi

SUN	1.97%	A	26.32%
Konstruksi	5.92%	AA	29.22%
Konsumen	0.53%	AAA	44.46%
Properti	0.00%		
Pertambangan	14.74%		
Industri Dasar	17.63%		
Infrastruktur	29.15%		
Kuangan	30.06%		



Komposisi Bidang Usaha Ekuitas

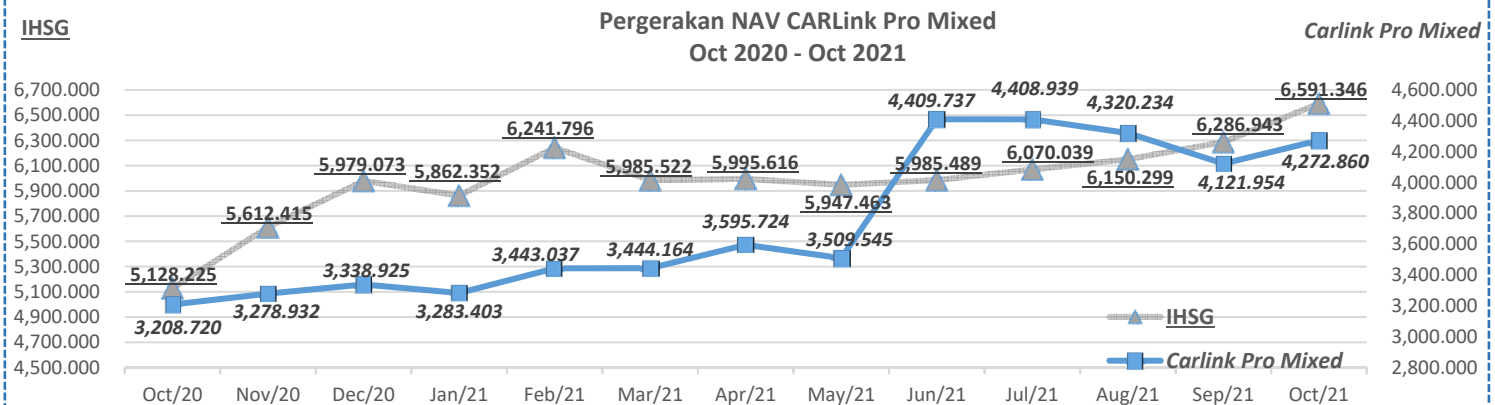
Properti	0.03%	Konstruksi	1.08%
Perkebunan	0.36%	Aneka Industri	1.34%
Industri Dasar	0.40%	Infrastruktur	4.35%
Trade, Serv. & Inv.	20.32%	Kuangan	51.53%
Pertambangan	2.93%	Konsumen	17.66%

TOP KEPEMILIKAN EFEK

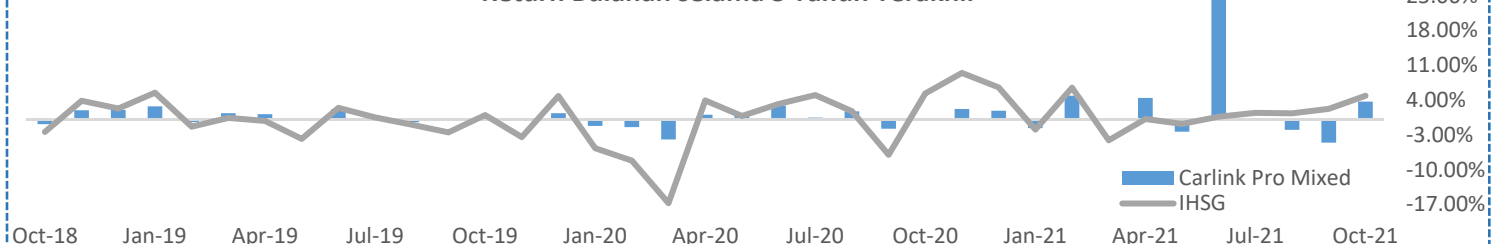
PT Bank Ina Perdana Tbk
 PT Indoritel Makmur Internasional Tbk
 PT Ultra Jaya Milk Industry and Trading Company Tbk
 PT Medco Energi Internasional Tbk
 PT Indosat Tbk

Kinerja CARLINK PRO MIXED

Deskripsi	Oct-21	Yoy	Disetahunkan	YTD	Sejak Peluncuran
Yield	3.66%	33.16%	33.81%	27.97%	327.29%



Return Bulanan selama 3 Tahun Terakhir



DISCLAIMER:

INVESTASI MELALUI UNIT LINK FUND ATAU PRODUK YANG DIKAITKAN DENGAN INVESTASI MENGANDUNG RESIKO. KINERJA MASA LALU TIDAK MENCERMINKAN KINERJA MASA DATANG. CALON NASABAH WAJIB MEMBACA DAN MEMAHAMI PROPOSAL SEBELUM MEMUTUSKAN UNTUK BERINVESTASI MELALUI UNIT LINK FUND ATAU PRODUK YANG DIKAITKAN DENGAN INVESTASI.

CARLINK PRO MIXED

Dana Investasi Campuran



30-Nov-21 NAV: 4,204.731

CARLINK PRO

Adalah gabungan dari produk asuransi berjangka (term insurance) dan investasi dimana Pemegang Polis mempunyai kebebasan untuk memilih penempatan Dana Investasi yang disediakan dan dikelola oleh PT AJ Central Asia Raya.
Resiko investasi sepenuhnya menjadi tanggung jawab Pemegang Polis.

CARLINK PRO MIXED

Tanggal Peluncuran 26 November 2006
Total Dana Kelolaan 3,313,386,614,051.37
Total Unit Penyertaan 788,013,866.7431
Mata Uang Rupiah
Bank Kustodian PT BANK CIMB NIAGA

Tujuan Investasi

Memperoleh hasil investasi yang optimal dalam jangka panjang dengan tetap menjaga tingkat resiko sesuai dengan kondisi ekonomi mikro maupun makro.

Kebijakan Investasi

Pasar Uang 10-90%
Efek Pendapatan Tetap 10-90%
Efek Ekuitas 10-90%

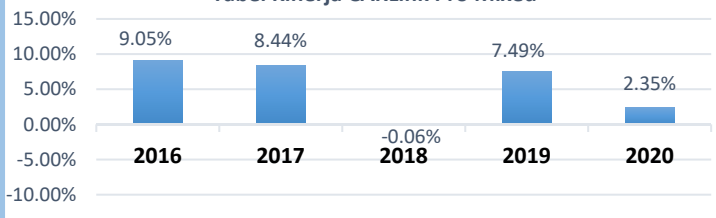
Komposisi Portofolio

Reksadana 24.47%
Deposito & Kas 0.72%
Obligasi 23.84%
Ekuitas 50.97%

Indikator Ekonomi

Inflasi (Nov 2021)	Inflasi (Yoy)	BI 7-day RR
0.37%	1.75%	3.50%

Tabel Kinerja CARLink Pro Mixed

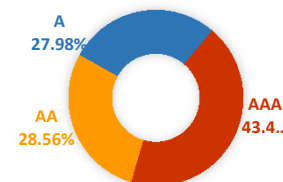


Komposisi Bidang Usaha Ekuitas

Properti	0.04%	Konstruksi	1.10%
Perkebunan	0.45%	Aneka Industri	1.41%
Industri Dasar	0.54%	Infrastruktur	4.83%
Trade, Serv & Inv.	22.65%	Keuangan	53.13%
Pertambangan	3.15%	Konsumen	12.70%

Komposisi & Rating Investasi Obligasi

SUN	1.93%	A	27.98%
Konstruksi	5.79%	AA	28.56%
Konsumen	0.51%	AAA	43.46%
Properti	0.00%		
Pertambangan	14.41%		
Industri Dasar	17.24%		
Infrastruktur	28.49%		
Keuangan	31.63%		

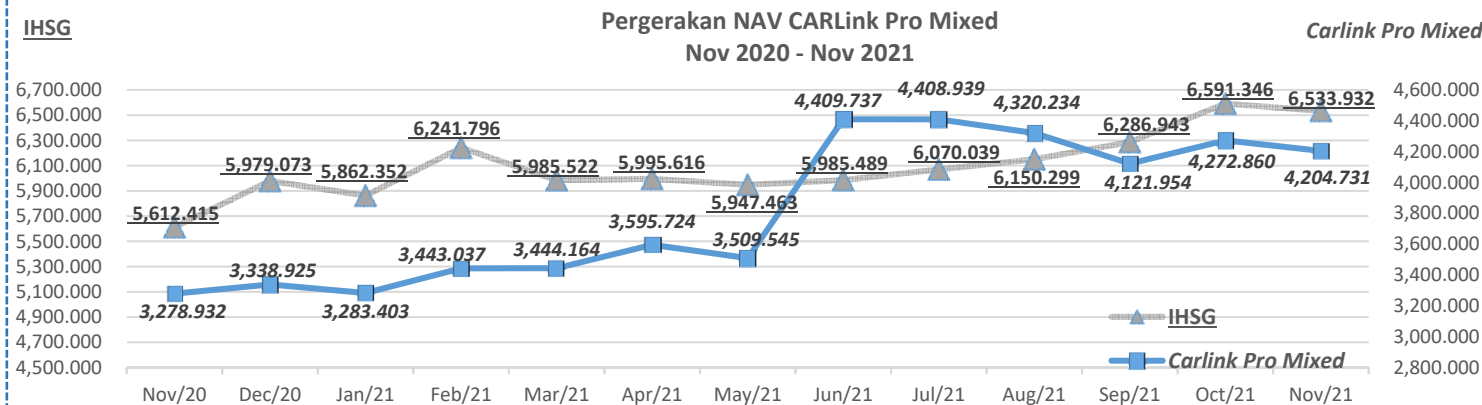


TOP KEPEMILIKAN EFEK

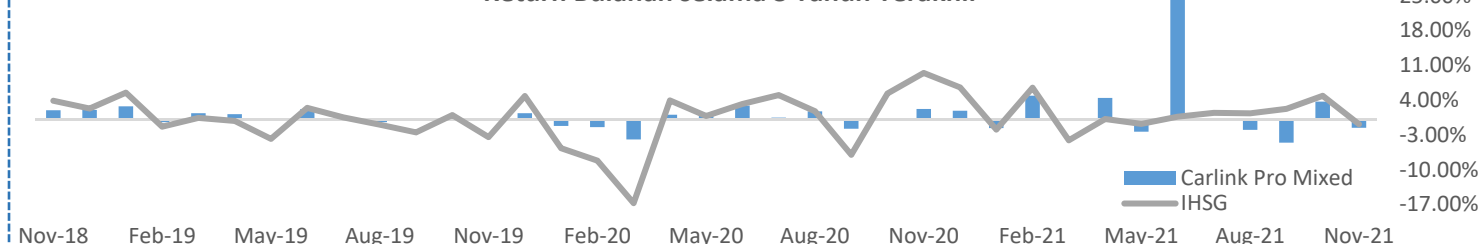
PT Bank Ina Perdana Tbk
PT Indoritel Makmur Internasional Tbk
PT Ultra Jaya Milk Industry and Trading Company Tbk
PT Medco Energi Internasional Tbk
PT Indosat Tbk

Kinerja CARLINK PRO MIXED

Deskripsi	Nov-21	Yoy	Disetahunkan	YTD	Sejak Peluncuran
Yield	-1.59%	28.23%	28.34%	25.93%	320.47%



Return Bulanan selama 3 Tahun Terakhir



DISCLAIMER:

INVESTASI MELALUI UNIT LINK FUND ATAU PRODUK YANG DIKAITKAN DENGAN INVESTASI MENGANDUNG RESIKO. KINERJA MASA LALU TIDAK MENCERMINKAN KINERJA MASA DATANG. CALON NASABAH WAJIB MEMBACA DAN MEMAHAMI PROPOSAL SEBELUM MEMUTUSKAN UNTUK BERINVESTASI MELALUI UNIT LINK FUND ATAU PRODUK YANG DIKAITKAN DENGAN INVESTASI.

CARLINK PRO

Adalah gabungan dari produk asuransi berjangka (term insurance) dan investasi dimana Pemegang Polis mempunyai kebebasan untuk memilih penempatan Dana Investasi yang disediakan dan dikelola oleh PT AJ Central Asia Raya.
Resiko investasi sepenuhnya menjadi tanggung jawab Pemegang Polis.

CARLINK PRO MIXED

Tanggal Peluncuran 26 November 2006
Total Dana Kelolaan 3,309,095,895,829.53
Total Unit Penyertaan 783,010,083.6776
Mata Uang Rupiah
Bank Kustodian PT BANK CIMB NIAGA

Tujuan Investasi

Memperoleh hasil investasi yang optimal dalam jangka panjang dengan tetap menjaga tingkat resiko sesuai dengan kondisi ekonomi mikro maupun makro.

Kebijakan Investasi

Pasar Uang 10-90%
 Efek Pendapatan Tetap 10-90%
 Efek Ekuitas 10-90%

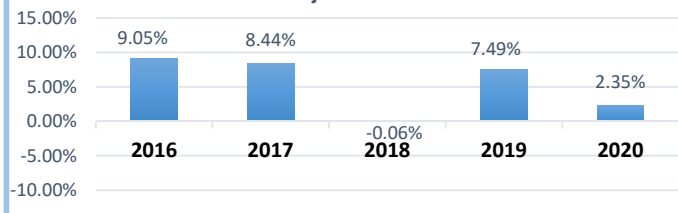
Komposisi Portofolio

Reksadana 27.48%
 Deposito & Kas 0.72%
 Obligasi 23.62%
 Ekuitas 48.18%

Indikator Ekonomi

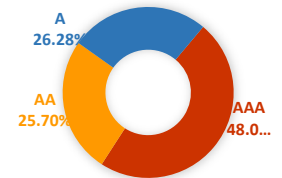
Inflasi (Dec 2021)	Inflasi (Yoy)	BI 7-day RR
0.57%	1.87%	3.50%

Tabel Kinerja CARLink Pro Mixed



Komposisi & Rating Investasi Obligasi

SUN 6.76% A 26.28%
 Konstruksi 5.87% AA 25.70%
 Konsumen 0.52% AAA 48.02%
 Properti 0.00%
 Pertambangan 12.52%
 Industri Dasar 14.22%
 Infrastruktur 28.04%
 Keuangan 32.07%



Komposisi Bidang Usaha Ekuitas

Properti	0.04%	Konstruksi	1.42%
Perkebunan	0.47%	Aneka Industri	1.48%
Industri Dasar	0.61%	Infrastruktur	5.04%
Trade, Serv & Inv.	15.81%	Keuangan	57.70%
Pertambangan	3.95%	Konsumen	13.48%

TOP KEPEMILIKAN EFEK

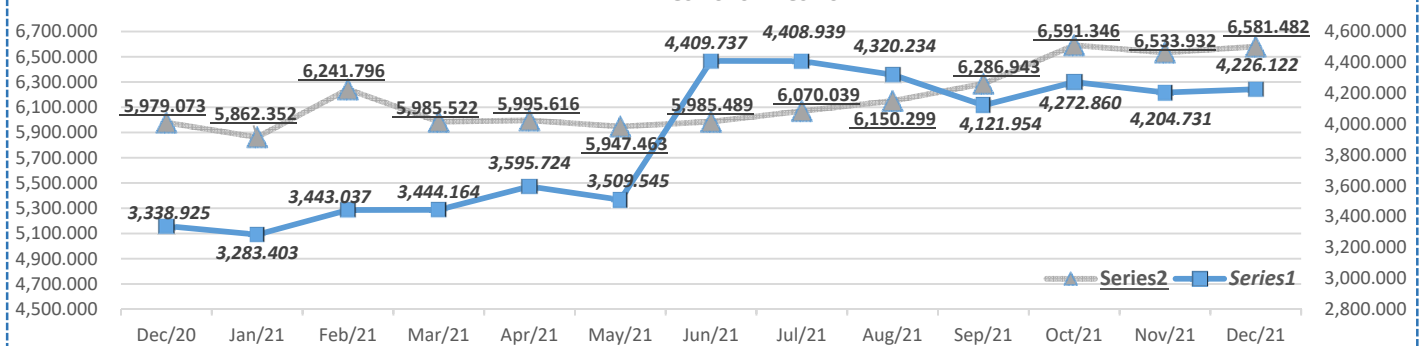
PT Bank Ina Perdana Tbk
 PT Indoritel Makmur Internasional Tbk
 PT Ultra Jaya Milk Industry and Trading Company Tbk
 PT Medco Energi Internasional Tbk
 PT Indosat Tbk

Kinerja CARLINK PRO MIXED

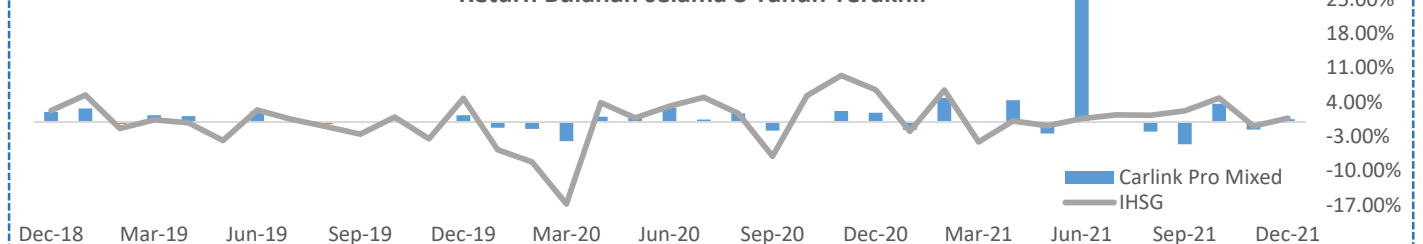
Deskripsi	Dec-21	Yoy	Disetahunkan	YTD	Sejak Peluncuran
Yield	0.51%	26.57%	26.57%	26.57%	322.61%

IHSG

Pergerakan NAV CARLink Pro Mixed
Des 2020 - Des 2021



Return Bulanan selama 3 Tahun Terakhir



DISCLAIMER:

INVESTASI MELALUI UNIT LINK FUND ATAU PRODUK YANG DIKAITKAN DENGAN INVESTASI MENDUNG RESIKO. KINERJA MASA LALU TIDAK MENCERMINKAN KINERJA MASA DATANG. CALON NASABAH WAJIB MEMBACA DAN MEMAHAMI PROPOSAL SEBELUM MEMUTUSKAN UNTUK BERINVESTASI MELALUI UNIT LINK FUND ATAU PRODUK YANG DIKAITKAN DENGAN INVESTASI.