

### CARLINK PRO

Adalah gabungan dari produk asuransi berjangka (term insurance) dan investasi dimana Pemegang Polis mempunyai kebebasan untuk memilih penempatan Dana Investasi yang disediakan dan dikelola oleh PT AJ Central Asia Raya.  
Resiko investasi sepenuhnya menjadi tanggung jawab Pemegang Polis.

### CARLINK PRO FLEXY

**Tanggal Peluncuran** 11 April 2011  
**Total Dana Kelolaan** 36,951,175,486.35  
**Mata Uang** Rupiah  
**Bank Kustodian** PT BANK CIMB NIAGA

**Tujuan Investasi**  
Memperoleh hasil investasi yang optimal dalam jangka panjang dengan tetap menjaga portfolio investasi yang terdiri dari saham-saham yang berkualitas dan mempunyai catatan pertumbuhan yang positif.

### Kebijakan Investasi

- Pasar Uang 0-20%
- Efek Ekuitas 80-100%

### TOP KEPEMILIKAN EFEK

- PT Indoritel Makmur Internasional Tbk
- PT Ultra Jaya Milk Industry Tbk
- PT Indofood Sukses Makmur Tbk
- PT Adaro Energy Tbk
- PT Astra International Tbk

### Indikator Ekonomi

Inflasi (Jan 2021)	Inflasi (Yoy)	BI 7-day RR
0.26%	1.55%	3.75%

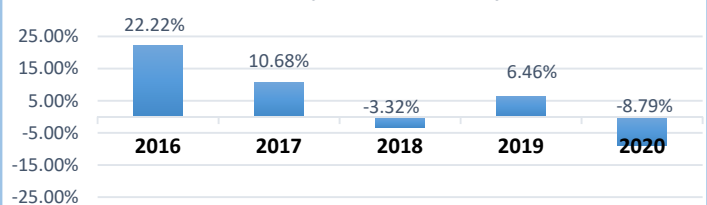
### Komposisi Portofolio

- Pasar Uang 6.46%
- Reksadana 2.22%
- Ekuitas 91.32%

### Komposisi Bidang Usaha Ekuitas

- Aneka Industri	5.26%	- Trade,Service,Inv	15.16%
- Perkebunan	1.18%	- Industri Dasar	5.52%
- Konstruksi	6.68%	- Infrastruktur	10.55%
- Keuangan	7.49%	- Konsumen	36.97%
- Pertambangan	11.19%		

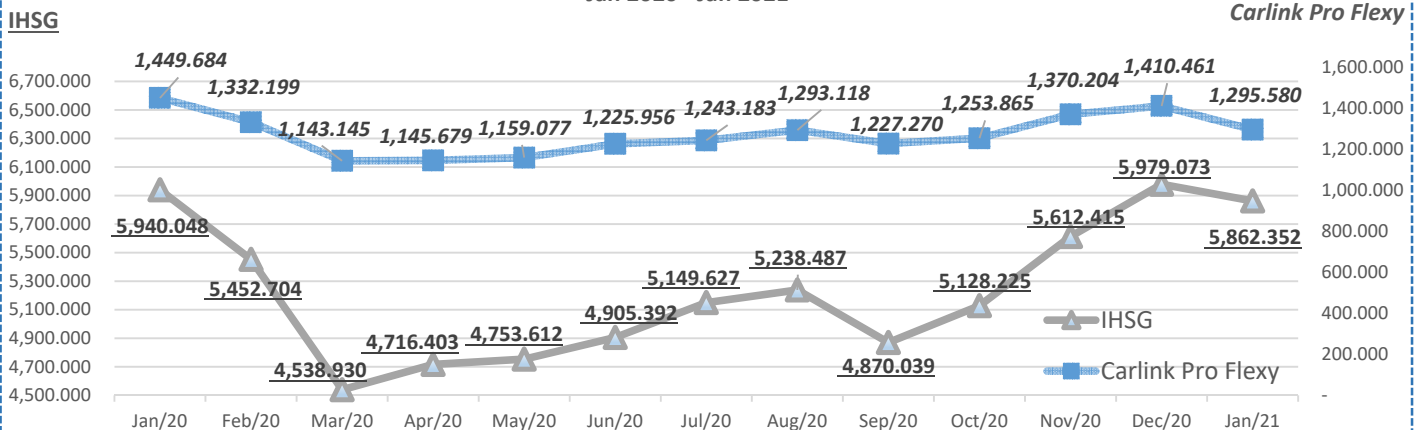
Tabel Kinerja CARLink Pro Flexy



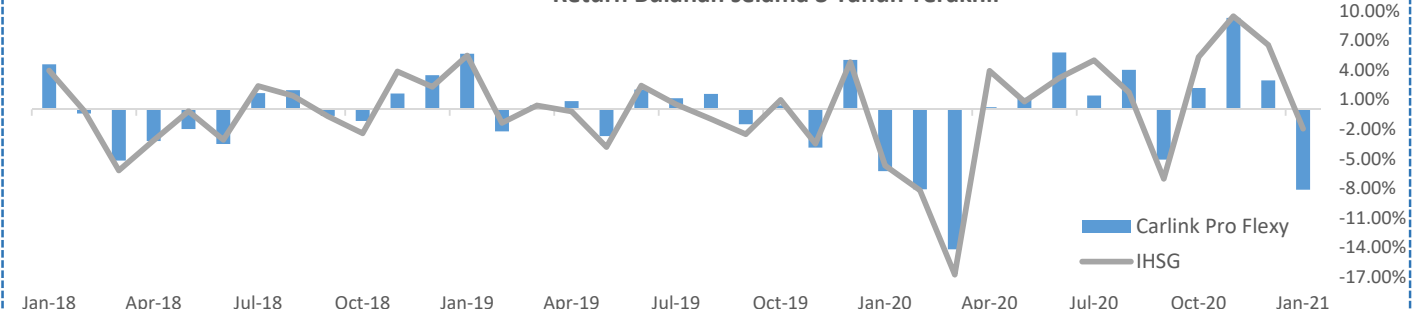
### Kinerja CARLINK PRO FLEXY

Deskripsi	Jan-21	Yoy	Disetahunkan	YTD	Sejak Peluncuran
Yield	-8.14%	-10.63%	-102.51%	-8.14%	29.56%

Pergerakan NAV CARLink Pro Flexy  
Jan 2020 - Jan 2021



Return Bulanan selama 3 Tahun Terakhir



### DISCLAIMER:

INVESTASI MELALUI UNIT LINK FUND ATAU PRODUK YANG DIKAITKAN DENGAN INVESTASI MENGANDUNG RESIKO. KINERJA MASA LALU TIDAK MENCERMINKAN KINERJA MASA DATANG. CALON NASABAH WAJIB MEMBACA DAN MEMAHAMI PROPOSAL SEBELUM MEMUTUSKAN UNTUK BERINVESTASI MELALUI UNIT LINK FUND ATAU PRODUK YANG DIKAITKAN DENGAN INVESTASI.

#### CARLINK PRO

Adalah gabungan dari produk asuransi berjangka (term insurance) dan investasi dimana Pemegang Polis mempunyai kebebasan untuk memilih penempatan Dana Investasi yang disediakan dan dikelola oleh PT AJ Central Asia Raya.  
Resiko investasi sepenuhnya menjadi tanggung jawab Pemegang Polis.

#### CARLINK PRO FLEXY

**Tanggal Peluncuran** 11 April 2011  
**Total Dana Kelolaan** 36,866,818,902.79  
**Mata Uang** Rupiah  
**Bank Kustodian** PT BANK CIMB NIAGA

**Tujuan Investasi**  
Memperoleh hasil investasi yang optimal dalam jangka panjang dengan tetap menjaga portfolio investasi yang terdiri dari saham-saham yang berkualitas dan mempunyai catatan pertumbuhan yang positif.

#### Kebijakan Investasi

- Pasar Uang 0-20%
- Efek Ekuitas 80-100%

#### TOP KEPEMILIKAN EFEK

- PT Indoritel Makmur Internasional Tbk
- PT Ultra Jaya Milk Industry Tbk
- PT Indofood Sukses Makmur Tbk
- PT Adaro Energy Tbk
- PT Jasa Marga (Persero) Tbk

#### Indikator Ekonomi

Inflasi (Feb 2021)	Inflasi (Yoy)	BI 7-day RR
0.10%	1.38%	3.50%

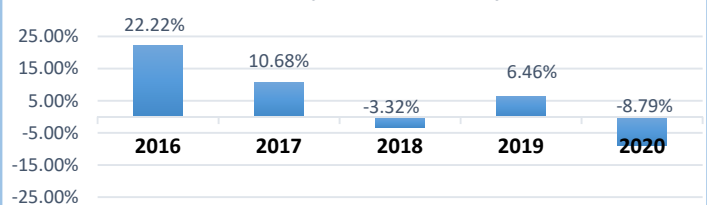
#### Komposisi Portofolio

- Pasar Uang 7.74%
- Reksadana 0.00%
- Ekuitas 92.26%

#### Komposisi Bidang Usaha Ekuitas

- Aneka Industri	4.62%	- Trade,Service,Inv	14.41%
- Perkebunan	1.16%	- Industri Dasar	5.22%
- Konstruksi	6.78%	- Infrastruktur	11.43%
- Keuangan	8.38%	- Konsumen	36.22%
- Pertambangan	11.78%		

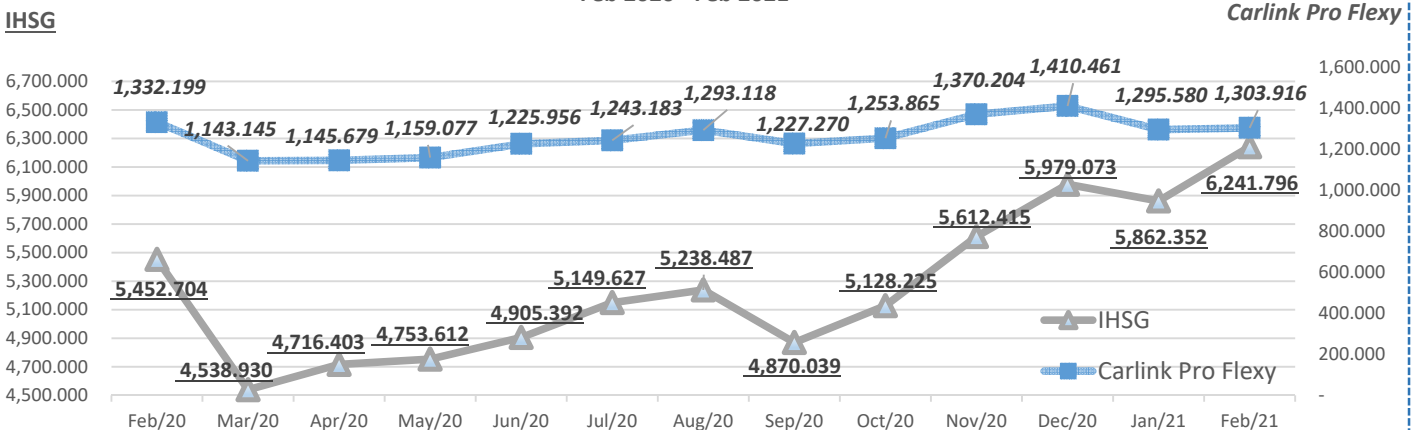
Tabel Kinerja CARLink Pro Flexy



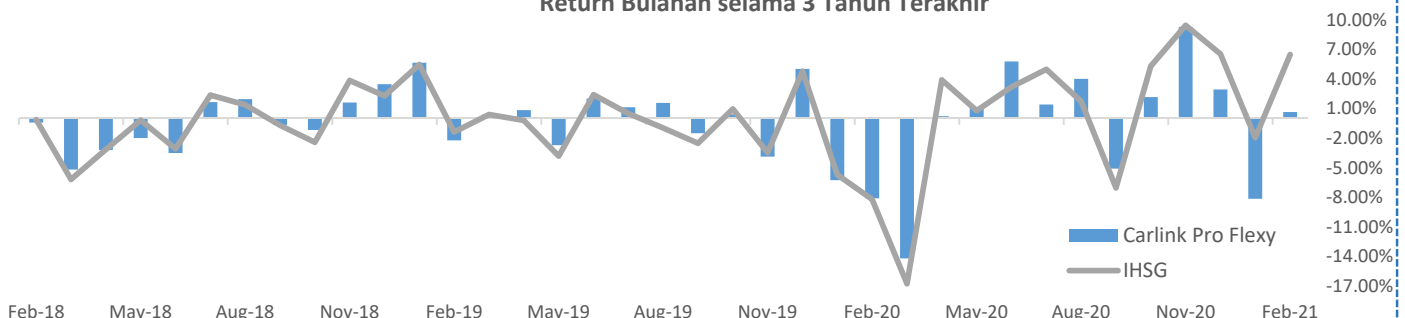
#### Kinerja CARLINK PRO FLEXY

Deskripsi	Feb-21	Yoy	Disetahunkan	YTD	Sejak Peluncuran
Yield	0.64%	-2.12%	-48.37%	-7.55%	30.39%

Pergerakan NAV CARLink Pro Flexy  
Feb 2020 - Feb 2021



Return Bulanan selama 3 Tahun Terakhir



#### DISCLAIMER:

INVESTASI MELALUI UNIT LINK FUND ATAU PRODUK YANG DIKAITKAN DENGAN INVESTASI MENDUNGUNG RESIKO. KINERJA MASA LALU TIDAK MENCERMINKAN KINERJA MASA DATANG. CALON NASABAH WAJIB MEMBACA DAN MEMAHAMI PROPOSAL SEBELUM MEMUTUSKAN UNTUK BERINVESTASI MELALUI UNIT LINK FUND ATAU PRODUK YANG DIKAITKAN DENGAN INVESTASI.

31-Mar-21 NAV: 1,281.492

### CARLINK PRO

Adalah gabungan dari produk asuransi berjangka (term insurance) dan investasi dimana Pemegang Polis mempunyai kebebasan untuk memilih penempatan Dana Investasi yang disediakan dan dikelola oleh PT AJ Central Asia Raya.

Resiko investasi sepenuhnya menjadi tanggung jawab Pemegang Polis.

### CARLINK PRO FLEXY

**Tanggal Peluncuran** 11 April 2011  
**Total Dana Kelolaan** 35,895,002,348.61  
**Mata Uang** Rupiah  
**Bank Kustodian** PT BANK CIMB NIAGA

**Tujuan Investasi**  
 Memperoleh hasil investasi yang optimal dalam jangka panjang dengan tetap menjaga portfolio investasi yang terdiri dari saham-saham yang berkualitas dan mempunyai catatan pertumbuhan yang positif.

### Kebijakan Investasi

- Pasar Uang 0-20%
- Efek Ekuitas 80-100%

### TOP KEPEMILIKAN EFEK

- PT Indoritel Makmur Internasional Tbk
- PT Ultra Jaya Milk Industry Tbk
- PT Indofood Sukses Makmur Tbk
- PT Adaro Energy Tbk
- PT Jasa Marga (Persero) Tbk

### Indikator Ekonomi

Inflasi (Mar 2021)	Inflasi (Yoy)	BI 7-day RR
0.08%	1.37%	3.50%

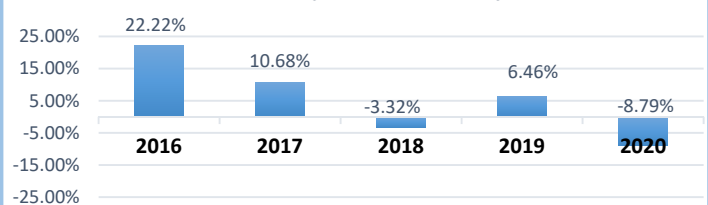
### Komposisi Portofolio

- Pasar Uang 4.37%
- Reksadana 2.80%
- Ekuitas 92.83%

### Komposisi Bidang Usaha Ekuitas

- Aneka Industri	4.61%	- Trade,Service,Inv	14.57%
- Perkebunan	1.15%	- Industri Dasar	5.12%
- Konstruksi	5.77%	- Infrastruktur	11.08%
- Keuangan	7.54%	- Konsumen	38.66%
- Pertambangan	11.50%		

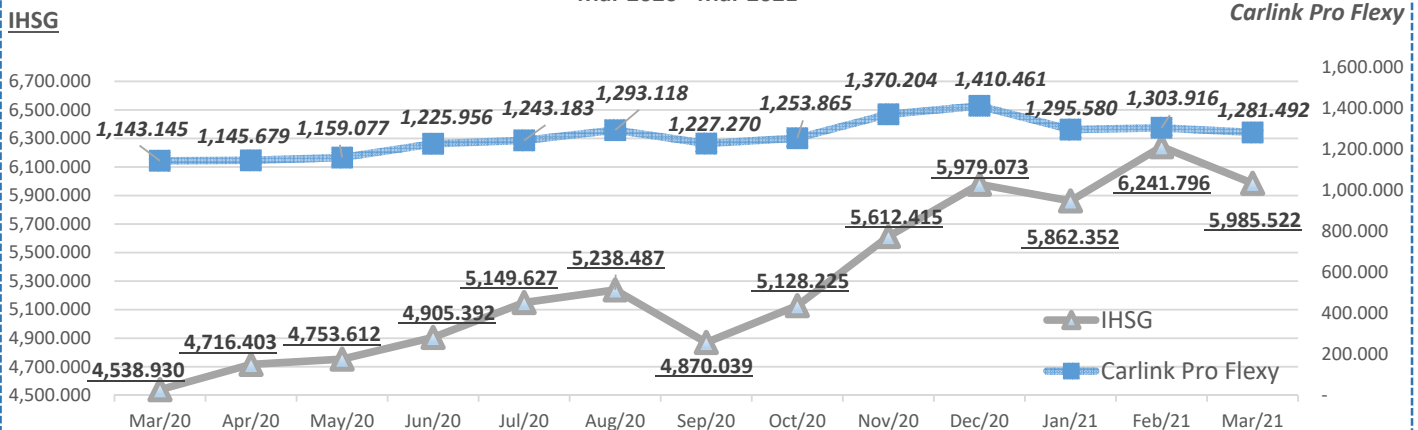
Tabel Kinerja CARLink Pro Flexy



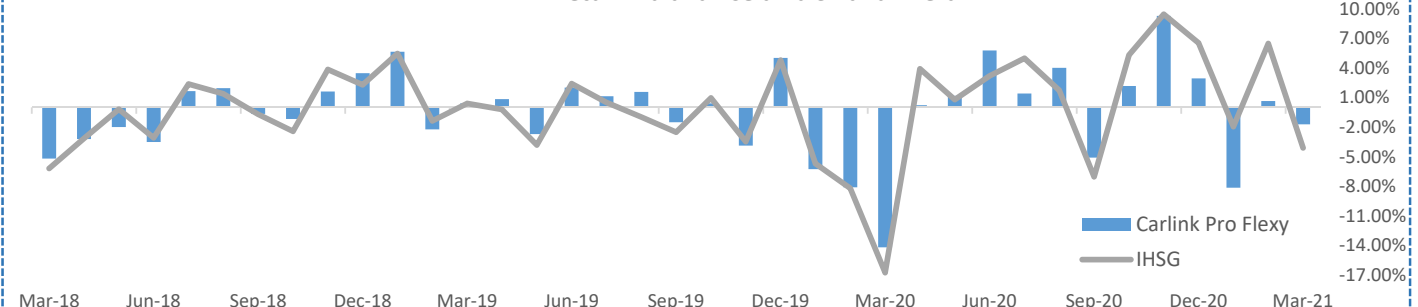
### Kinerja CARLINK PRO FLEXY

Deskripsi	Mar-21	Yoy	Disetahunkan	YTD	Sejak Peluncuran
Yield	-1.72%	12.10%	-37.08%	-9.14%	28.15%

Pergerakan NAV CARLink Pro Flexy  
Mar 2020 - Mar 2021



Return Bulanan selama 3 Tahun Terakhir



### DISCLAIMER:

INVESTASI MELALUI UNIT LINK FUND ATAU PRODUK YANG DIKAITKAN DENGAN INVESTASI MENGANDUNG RESIKO. KINERJA MASA LALU TIDAK MENCERMINKAN KINERJA MASA DATANG. CALON NASABAH WAJIB MEMBACA DAN MEMAHAMI PROPOSAL SEBELUM MEMUTUSKAN UNTUK BERINVESTASI MELALUI UNIT LINK FUND ATAU PRODUK YANG DIKAITKAN DENGAN INVESTASI.

30-Apr-21 NAV: 1,285.858

### CARLINK PRO

Adalah gabungan dari produk asuransi berjangka (term insurance) dan investasi dimana Pemegang Polis mempunyai kebebasan untuk memilih penempatan Dana Investasi yang disediakan dan dikelola oleh PT AJ Central Asia Raya.  
Resiko investasi sepenuhnya menjadi tanggung jawab Pemegang Polis.

### CARLINK PRO FLEXY

**Tanggal Peluncuran** 11 April 2011  
**Total Dana Kelolaan** 40,946,650,546.16  
**Mata Uang** Rupiah  
**Bank Kustodian** PT BANK CIMB NIAGA

**Tujuan Investasi**  
Memperoleh hasil investasi yang optimal dalam jangka panjang dengan tetap menjaga portfolio investasi yang terdiri dari saham-saham yang berkualitas dan mempunyai catatan pertumbuhan yang positif.

### Kebijakan Investasi

- Pasar Uang 0-20%
- Efek Ekuitas 80-100%

### TOP KEPEMILIKAN EFEK

- PT Ultra Jaya Milk Industry Tbk
- PT Indoritel Makmur Internasional Tbk
- PT Indofood Sukses Makmur Tbk
- PT Adaro Energy Tbk
- PT Jasa Marga (Persero) Tbk

### Indikator Ekonomi

Inflasi (Apr 2021)	Inflasi (Yoy)	BI 7-day RR
0.13%	1.42%	3.50%

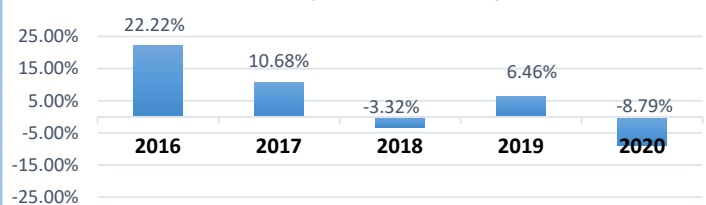
### Komposisi Portofolio

- Pasar Uang 3.88%
- Reksadana 14.46%
- Ekuitas 81.66%

### Komposisi Bidang Usaha Ekuitas

- Aneka Industri	4.79%	- Trade,Service,Inv	14.37%
- Perkebunan	1.17%	- Industri Dasar	5.26%
- Konstruksi	5.40%	- Infrastruktur	10.96%
- Keuangan	7.20%	- Konsumen	38.61%
- Pertambangan	12.24%		

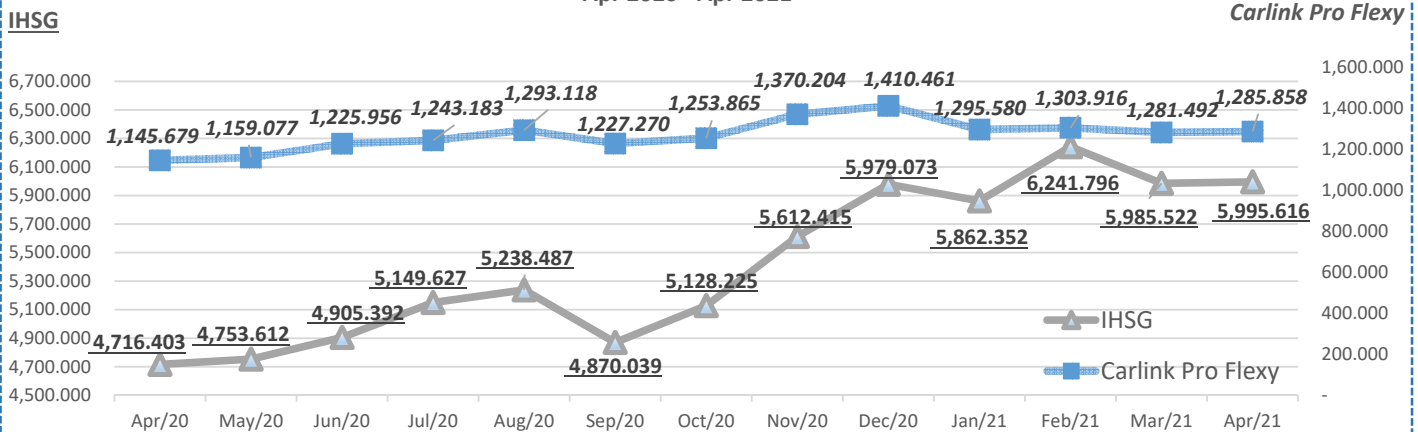
Tabel Kinerja CARLink Pro Flexy



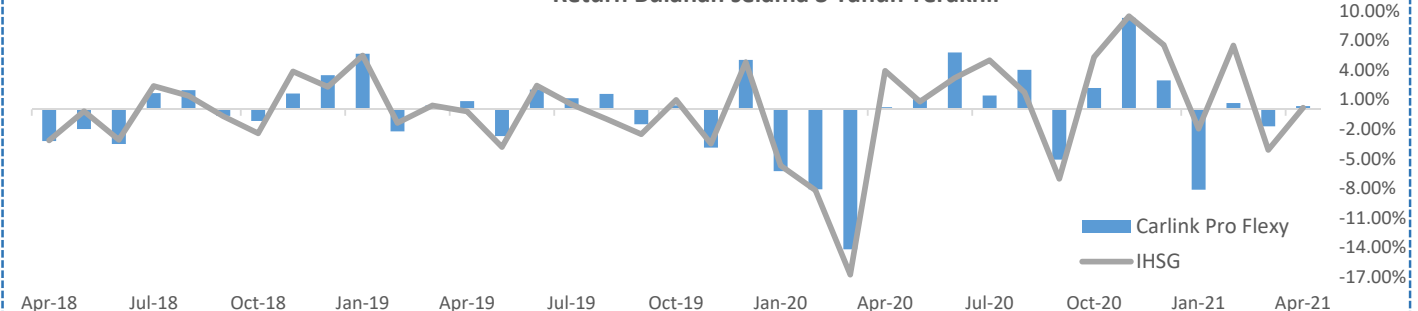
### Kinerja CARLINK PRO FLEXY

Deskripsi	Apr-21	Yoy	Disetahunkan	YTD	Sejak Peluncuran
Yield	0.34%	12.24%	-26.87%	-8.83%	28.59%

Pergerakan NAV CARLink Pro Flexy  
Apr 2020 - Apr 2021



Return Bulanan selama 3 Tahun Terakhir



### DISCLAIMER:

INVESTASI MELALUI UNIT LINK FUND ATAU PRODUK YANG DIKAITKAN DENGAN INVESTASI MENGANDUNG RESIKO. KINERJA MASA LALU TIDAK MENCERMINKAN KINERJA MASA DATANG. CALON NASABAH WAJIB MEMBACA DAN MEMAHAMI PROPOSAL SEBELUM MEMUTUSKAN UNTUK BERINVESTASI MELALUI UNIT LINK FUND ATAU PRODUK YANG DIKAITKAN DENGAN INVESTASI.

31-May-21 NAV: 1,252.511

### CARLINK PRO

Adalah gabungan dari produk asuransi berjangka (term insurance) dan investasi dimana Pemegang Polis mempunyai kebebasan untuk memilih penempatan Dana Investasi yang disediakan dan dikelola oleh PT AJ Central Asia Raya.  
Resiko investasi sepenuhnya menjadi tanggung jawab Pemegang Polis.

### CARLINK PRO FLEXY

**Tanggal Peluncuran** 11 April 2011  
**Total Dana Kelolaan** 39,817,151,720.24  
**Mata Uang** Rupiah  
**Bank Kustodian** PT BANK CIMB NIAGA

**Tujuan Investasi**  
Memperoleh hasil investasi yang optimal dalam jangka panjang dengan tetap menjaga portfolio investasi yang terdiri dari saham-saham yang berkualitas dan mempunyai catatan pertumbuhan yang positif.

### Kebijakan Investasi

- Pasar Uang 0-20%
- Efek Ekuitas 80-100%

### TOP KEPEMILIKAN EFEK

- PT Indoritel Makmur Internasional Tbk
- PT Ultra Jaya Milk Industry Tbk
- PT Indofood Sukses Makmur Tbk
- PT Adaro Energy Tbk
- PT Jasa Marga (Persero) Tbk

### Indikator Ekonomi

Inflasi (May 2021)	Inflasi (Yoy)	BI 7-day RR
0.32%	1.68%	3.50%

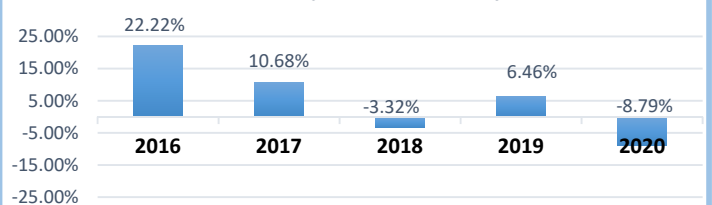
### Komposisi Portofolio

- Pasar Uang 4.22%
- Reksadana 14.93%
- Ekuitas 80.85%

### Komposisi Bidang Usaha Ekuitas

- Aneka Industri 4.75%
- Perkebunan 1.10%
- Konstruksi 5.21%
- Keuangan 7.56%
- Pertambangan 12.04%
- Trade,Service,Inv 15.42%
- Industri Dasar 5.15%
- Infrastruktur 10.35%
- Konsumen 38.42%

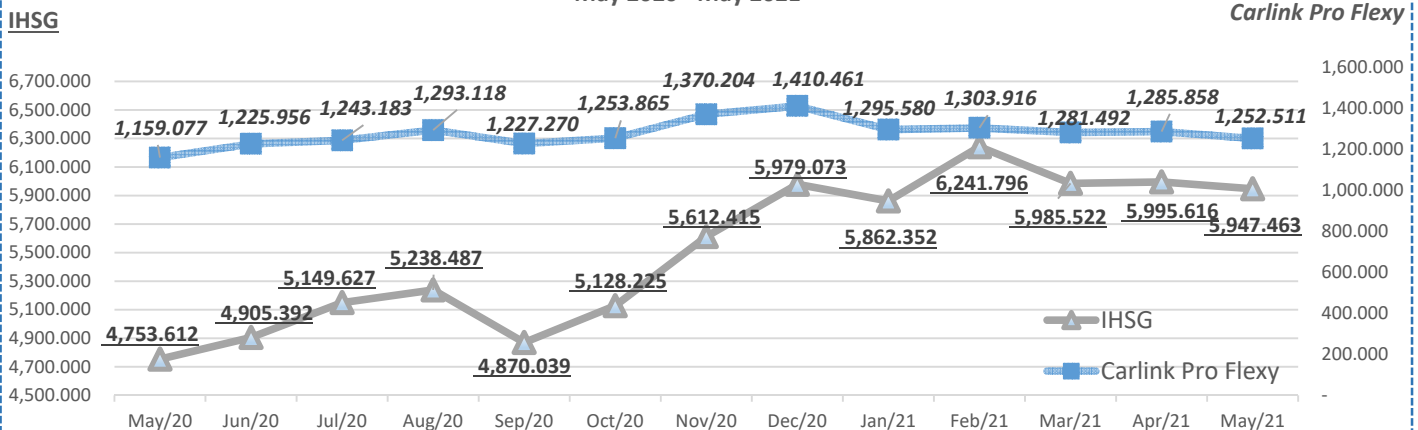
Tabel Kinerja CARLink Pro Flexy



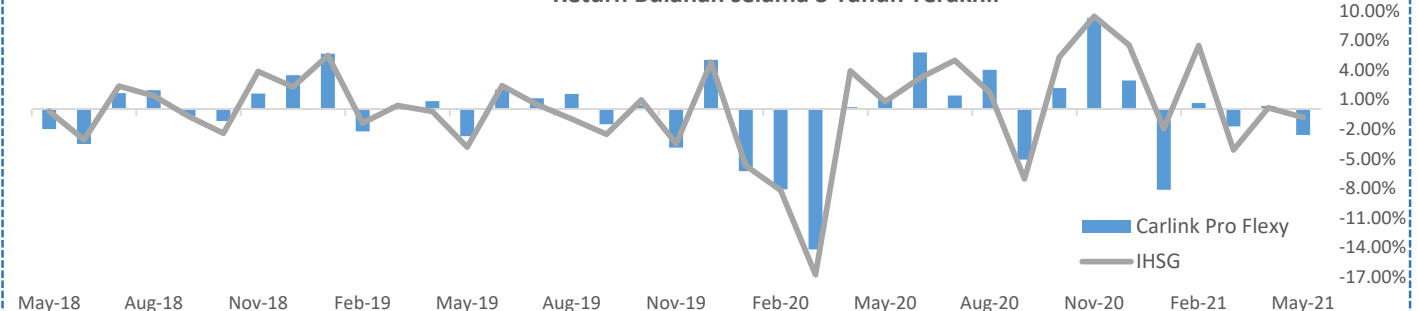
### Kinerja CARLINK PRO FLEXY

Deskripsi	May-21	Yoy	Disetahunkan	YTD	Sejak Peluncuran
Yield	-2.59%	8.06%	-27.07%	-11.20%	25.25%

Pergerakan NAV CARLink Pro Flexy  
May 2020 - May 2021



Return Bulanan selama 3 Tahun Terakhir



### DISCLAIMER:

INVESTASI MELALUI UNIT LINK FUND ATAU PRODUK YANG DIKAITKAN DENGAN INVESTASI MENGANDUNG RESIKO. KINERJA MASA LALU TIDAK MENCERMINKAN KINERJA MASA DATANG. CALON NASABAH WAJIB MEMBACA DAN MEMAHAMI PROPOSAL SEBELUM MEMUTUSKAN UNTUK BERINVESTASI MELALUI UNIT LINK FUND ATAU PRODUK YANG DIKAITKAN DENGAN INVESTASI.

#### CARLINK PRO

Adalah gabungan dari produk asuransi berjangka (term insurance) dan investasi dimana Pemegang Polis mempunyai kebebasan untuk memilih penempatan Dana Investasi yang disediakan dan dikelola oleh PT AJ Central Asia Raya.  
Resiko investasi sepenuhnya menjadi tanggung jawab Pemegang Polis.

#### CARLINK PRO FLEXY

**Tanggal Peluncuran** 11 April 2011  
**Total Dana Kelolaan** 38,196,538,868.52  
**Mata Uang** Rupiah  
**Bank Kustodian** PT BANK CIMB NIAGA

**Tujuan Investasi**  
Memperoleh hasil investasi yang optimal dalam jangka panjang dengan tetap menjaga portfolio investasi yang terdiri dari saham-saham yang berkualitas dan mempunyai catatan pertumbuhan yang positif.

#### Kebijakan Investasi

- Pasar Uang 0-20%
- Efek Ekuitas 80-100%

#### TOP KEPEMILIKAN EFEK

- PT Indoritel Makmur Internasional Tbk
- PT Ultra Jaya Milk Industry Tbk
- PT Indofood Sukses Makmur Tbk
- PT Adaro Energy Tbk
- PT Astra Internasional Tbk

#### Indikator Ekonomi

Inflasi (Jun 2021)	Inflasi (Yoy)	BI 7-day RR
-0.16%	1.33%	3.50%

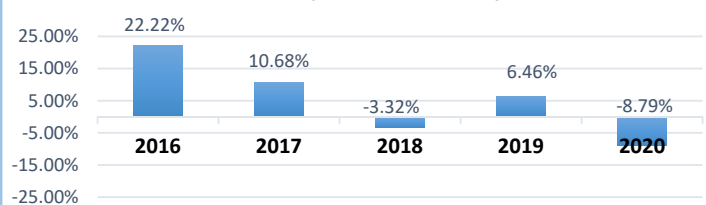
#### Komposisi Portofolio

- Pasar Uang 4.25%
- Reksadana 14.19%
- Ekuitas 81.56%

#### Komposisi Bidang Usaha Ekuitas

- Aneka Industri 4.62%	- Trade,Service,Inv 15.72%
- Perkebunan 0.98%	- Industri Dasar 4.52%
- Konstruksi 4.60%	- Infrastruktur 10.26%
- Keuangan 6.99%	- Konsumen 39.67%
- Pertambangan 12.64%	

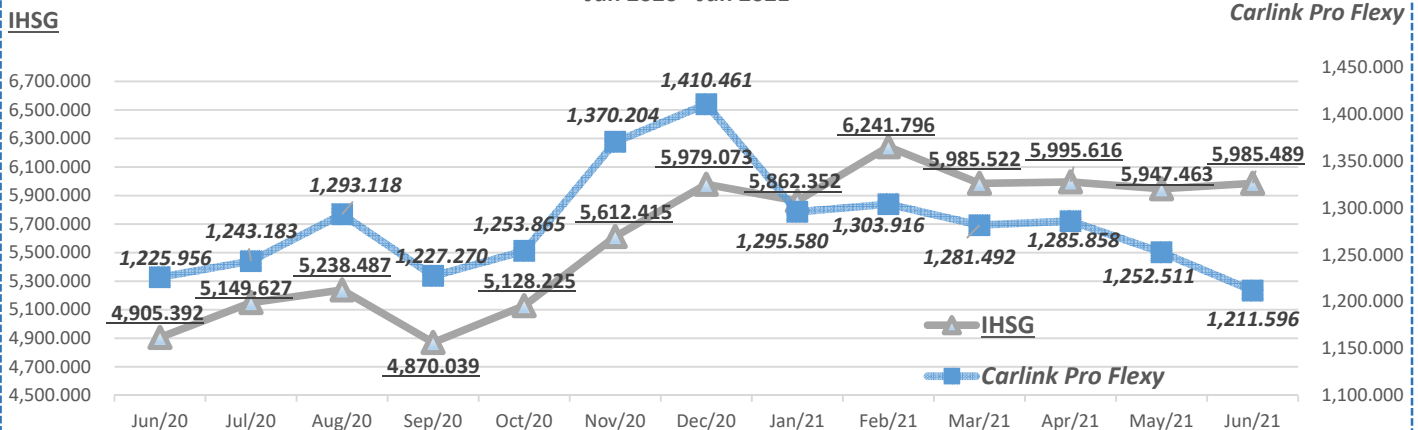
Tabel Kinerja CARLink Pro Flexy



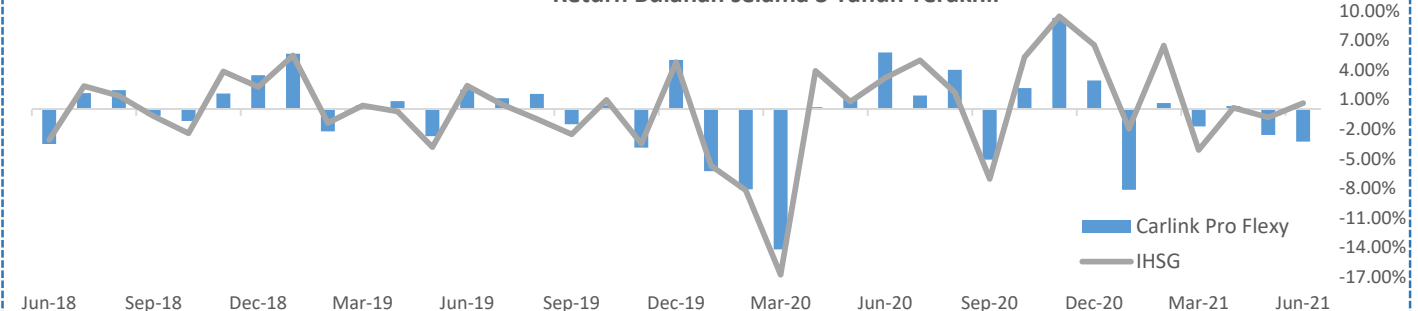
#### Kinerja CARLINK PRO FLEXY

Deskripsi	Jun-21	Yoy	Disetahunkan	YTD	Sejak Peluncuran
Yield	-3.27%	-1.17%	-28.43%	-14.10%	21.16%

Pergerakan NAV CARLink Pro Flexy  
Jun 2020 - Jun 2021



Return Bulanan selama 3 Tahun Terakhir



#### DISCLAIMER:

INVESTASI MELALUI UNIT LINK FUND ATAU PRODUK YANG DIKAITKAN DENGAN INVESTASI MENDUNGUNG RESIKO. KINERJA MASA LALU TIDAK MENCERMINKAN KINERJA MASA DATANG. CALON NASABAH WAJIB MEMBACA DAN MEMAHAMI PROPOSAL SEBELUM MEMUTUSKAN UNTUK BERINVESTASI MELALUI UNIT LINK FUND ATAU PRODUK YANG DIKAITKAN DENGAN INVESTASI.



#### CARLINK PRO

Adalah gabungan dari produk asuransi berjangka (term insurance) dan investasi dimana Pemegang Polis mempunyai kebebasan untuk memilih penempatan Dana Investasi yang disediakan dan dikelola oleh PT AJ Central Asia Raya.  
Resiko investasi sepenuhnya menjadi tanggung jawab Pemegang Polis.

#### CARLINK PRO FLEXY

**Tanggal Peluncuran** 11 April 2011  
**Total Dana Kelolaan** 37,662,698,283.88  
**Mata Uang** Rupiah  
**Bank Kustodian** PT BANK CIMB NIAGA

**Tujuan Investasi**  
Memperoleh hasil investasi yang optimal dalam jangka panjang dengan tetap menjaga portfolio investasi yang terdiri dari saham-saham yang berkualitas dan mempunyai catatan pertumbuhan yang positif.

#### Kebijakan Investasi

- Pasar Uang 0-20%
- Efek Ekuitas 80-100%

#### Indikator Ekonomi

Inflasi (Jul 2021)	Inflasi (Yoy)	BI 7-day RR
0.08%	1.52%	3.50%

#### Komposisi Portofolio

- Pasar Uang 4.28%
- Reksadana 13.25%
- Ekuitas 82.47%

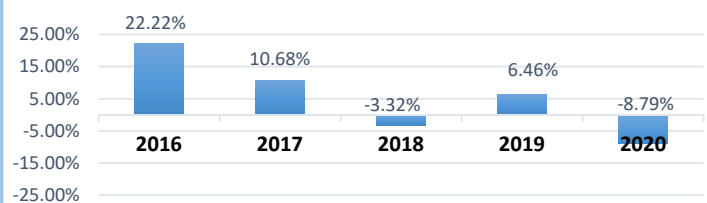
#### Komposisi Bidang Usaha Ekuitas

- Aneka Industri	4.42%	- Trade,Service,Inv	15.57%
- Perkebunan	1.08%	- Industri Dasar	3.96%
- Konstruksi	4.40%	- Infrastruktur	11.33%
- Keuangan	6.83%	- Konsumen	38.69%
- Pertambangan	13.72%		

#### TOP KEPEMILIKAN EFEK

- PT Indoritel Makmur Internasional Tbk
- PT Ultra Jaya Milk Industry Tbk
- PT Indofood Sukses Makmur Tbk
- PT Adaro Energy Tbk
- PT Jasa Marga (Persero) Tbk

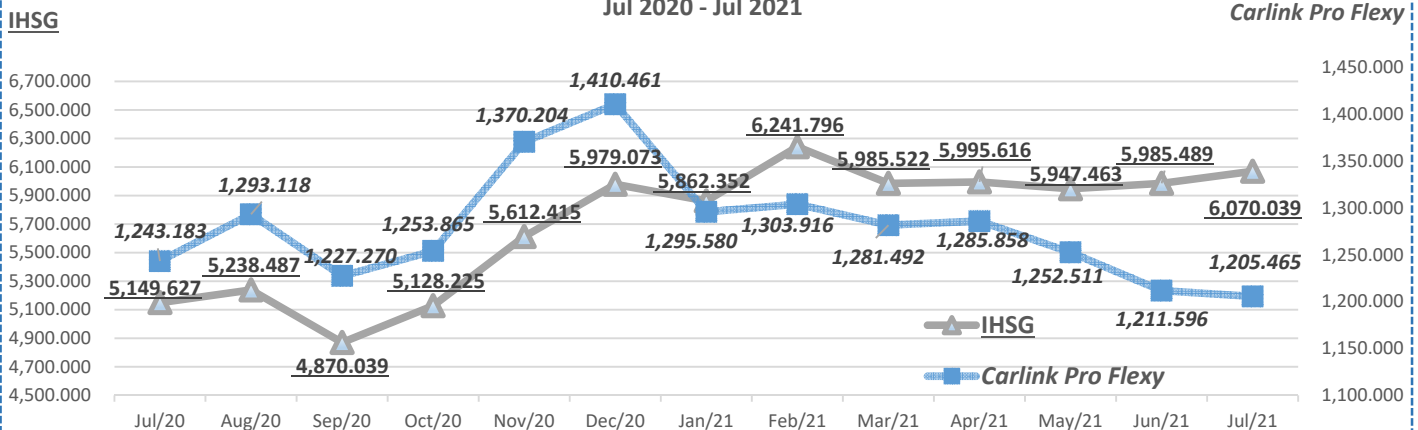
Tabel Kinerja CARLink Pro Flexy



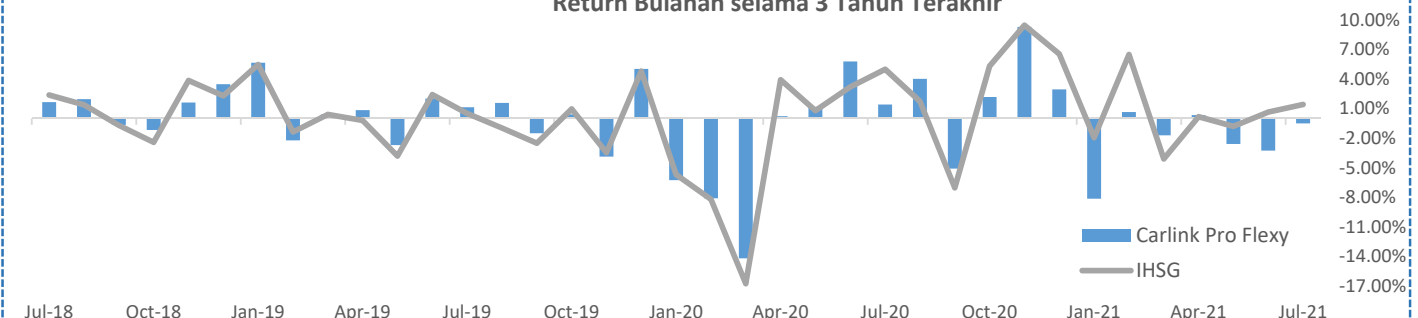
#### Kinerja CARLINK PRO FLEXY

Deskripsi	Jul-21	Yoy	Disetahunkan	YTD	Sejak Peluncuran
Yield	-0.51%	-3.03%	-25.14%	-14.53%	20.55%

Pergerakan NAV CARLink Pro Flexy  
Jul 2020 - Jul 2021



Return Bulanan selama 3 Tahun Terakhir



#### DISCLAIMER:

INVESTASI MELALUI UNIT LINK FUND ATAU PRODUK YANG DIKAITKAN DENGAN INVESTASI MENGANDUNG RESIKO. KINERJA MASA LALU TIDAK MENCERMINKAN KINERJA MASA DATANG. CALON NASABAH WAJIB MEMBACA DAN MEMAHAMI PROPOSAL SEBELUM MEMUTUSKAN UNTUK BERINVESTASI MELALUI UNIT LINK FUND ATAU PRODUK YANG DIKAITKAN DENGAN INVESTASI.

#### CARLINK PRO

Adalah gabungan dari produk asuransi berjangka (term insurance) dan investasi dimana Pemegang Polis mempunyai kebebasan untuk memilih penempatan Dana Investasi yang disediakan dan dikelola oleh PT AJ Central Asia Raya.

Resiko investasi sepenuhnya menjadi tanggung jawab Pemegang Polis.

#### CARLINK PRO FLEXY

**Tanggal Peluncuran** 11 April 2011  
**Total Dana Kelolaan** 38,278,137,279.06  
**Mata Uang** Rupiah  
**Bank Kustodian** PT BANK CIMB NIAGA

**Tujuan Investasi**  
 Memperoleh hasil investasi yang optimal dalam jangka panjang dengan tetap menjaga portfolio investasi yang terdiri dari saham-saham yang berkualitas dan mempunyai catatan pertumbuhan yang positif.

#### Kebijakan Investasi

- Pasar Uang 0-20%
- Efek Ekuitas 80-100%

#### Indikator Ekonomi

Inflasi (Aug 2021)	Inflasi (Yoy)	BI 7-day RR
0.03%	1.59%	3.50%

#### Komposisi Portofolio

- Pasar Uang 4.40%
- Reksadana 12.04%
- Ekuitas 83.56%

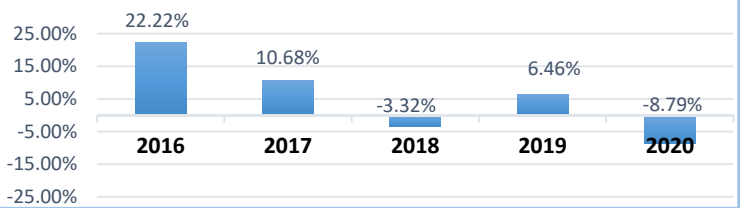
#### Komposisi Bidang Usaha Ekuitas

- Aneka Industri	4.75%	- Trade,Service,Inv	15.17%
- Perkebunan	1.02%	- Industri Dasar	4.71%
- Konstruksi	4.35%	- Infrastruktur	11.20%
- Keuangan	7.67%	- Konsumen	38.63%
- Pertambangan	12.50%		

#### TOP KEPEMILIKAN EFEK (Alfabetik)

- PT Adaro Energy Tbk
- PT Indofood Sukses Makmur Tbk
- PT Indoritel Makmur Internasional Tbk
- PT Jasa Marga (Persero) Tbk
- PT Ultra Jaya Milk Industry Tbk

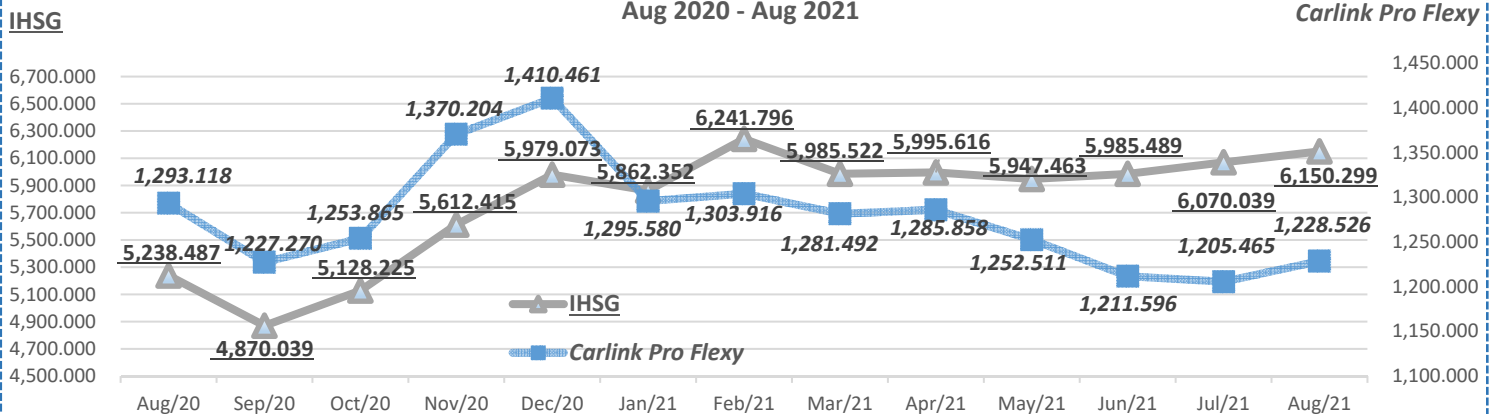
Tabel Kinerja CARLink Pro Flexy



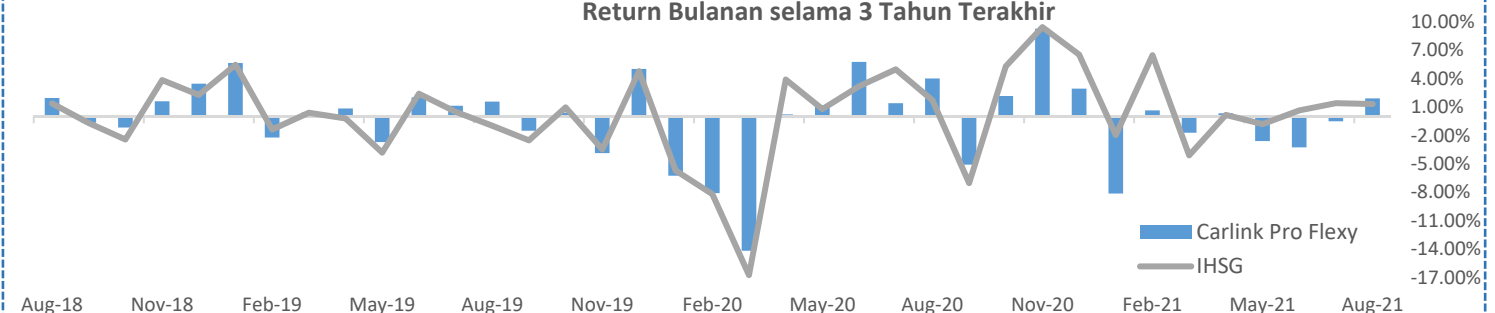
#### Kinerja CARLINK PRO FLEXY

Deskripsi	Aug-21	Yoy	Disetahunkan	YTD	Sejak Peluncuran
Yield	1.91%	-5.00%	-19.38%	-12.90%	22.85%

Pergerakan NAV CARLink Pro Flexy Aug 2020 - Aug 2021



Return Bulanan selama 3 Tahun Terakhir



#### DISCLAIMER:

INVESTASI MELALUI UNIT LINK FUND ATAU PRODUK YANG DIKAITKAN DENGAN INVESTASI MENGANDUNG RESIKO. KINERJA MASA LALU TIDAK MENCERMINKAN KINERJA MASA DATANG. CALON NASABAH WAJIB MEMBACA DAN MEMAHAMI PROPOSAL SEBELUM MEMUTUSKAN UNTUK BERINVESTASI MELALUI UNIT LINK FUND ATAU PRODUK YANG DIKAITKAN DENGAN INVESTASI.



#### CARLINK PRO

Adalah gabungan dari produk asuransi berjangka (term insurance) dan investasi dimana Pemegang Polis mempunyai kebebasan untuk memilih penempatan Dana Investasi yang disediakan dan dikelola oleh PT AJ Central Asia Raya.  
Resiko investasi sepenuhnya menjadi tanggung jawab Pemegang Polis.

#### CARLINK PRO FLEXY

**Tanggal Peluncuran** 11 April 2011  
**Total Dana Kelolaan** 39,182,655,485.32  
**Total Unit** 30,355,460.9539  
**Mata Uang** Rupiah  
**Bank Kustodian** PT BANK CIMB NIAGA

**Tujuan Investasi**  
Memperoleh hasil investasi yang optimal dalam jangka panjang dengan tetap menjaga portfolio investasi yang terdiri dari saham-saham yang berkualitas dan mempunyai catatan pertumbuhan yang positif.

#### Kebijakan Investasi

- Pasar Uang 0-20%
- Efek Ekuitas 80-100%

#### TOP KEPEMILIKAN EFEK

- PT Indoritel Makmur Internasional Tbk
- PT Ultra Jaya Milk Industry Tbk
- PT Adaro Energy Tbk
- PT Indofood Sukses Makmur Tbk
- PT Astra International Tbk

#### Indikator Ekonomi

Inflasi (Sep 2021)	Inflasi (Yoy)	BI 7-day RR
-0.04%	1.16%	3.50%

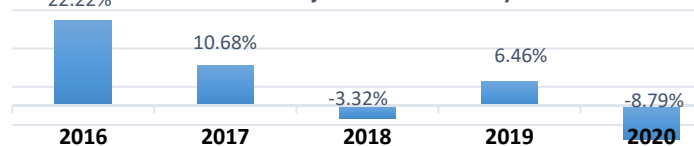
#### Komposisi Portofolio

- Depo & Setara Kas 0.09%
- Reksadana 15.01%
- Ekuitas 84.90%

#### Komposisi Bidang Usaha Ekuitas

- Aneka Industri 4.81%	- Trade,Service,Inv 14.58%
- Perkebunan 1.10%	- Industri Dasar 4.36%
- Konstruksi 4.59%	- Infrastruktur 10.79%
- Keuangan 8.85%	- Konsumen 36.97%
- Pertambangan 13.95%	

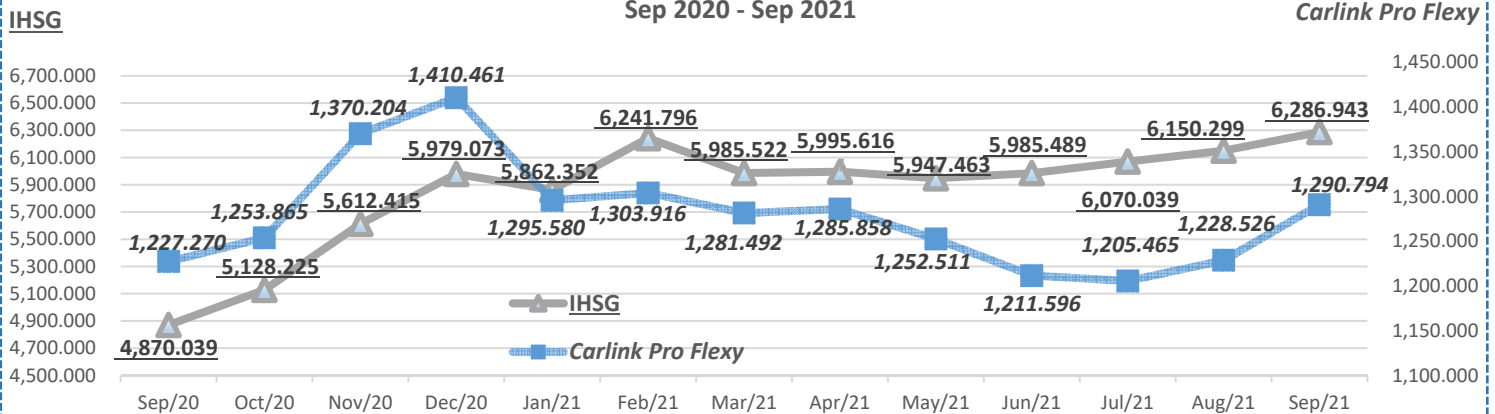
Tabel Kinerja CARLink Pro Flexy



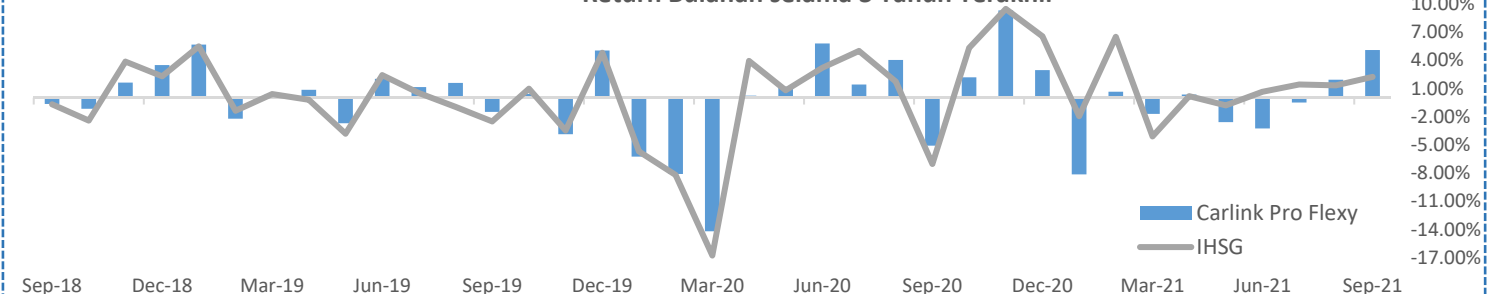
#### Kinerja CARLINK PRO FLEXY

Deskripsi	Sep-21	Yoy	Disetahunkan	YTD	Sejak Peluncuran
Yield	5.07%	5.18%	-11.34%	-8.48%	29.08%

Pergerakan NAV CARLink Pro Flexy  
Sep 2020 - Sep 2021



Return Bulanan selama 3 Tahun Terakhir



#### DISCLAIMER:

INVESTASI MELALUI UNIT LINK FUND ATAU PRODUK YANG DIKAITKAN DENGAN INVESTASI MENGANDUNG RESIKO. KINERJA MASA LALU TIDAK MENCERMINKAN KINERJA MASA DATANG. CALON NASABAH WAJIB MEMBACA DAN MEMAHAMI PROPOSAL SEBELUM MEMUTUSKAN UNTUK BERINVESTASI MELALUI UNIT LINK FUND ATAU PRODUK YANG DIKAITKAN DENGAN INVESTASI.

#### CARLINK PRO

Adalah gabungan dari produk asuransi berjangka (term insurance) dan investasi dimana Pemegang Polis mempunyai kebebasan untuk memilih penempatan Dana Investasi yang disediakan dan dikelola oleh PT AJ Central Asia Raya.  
Resiko investasi sepenuhnya menjadi tanggung jawab Pemegang Polis.

#### CARLINK PRO FLEXY

**Tanggal Peluncuran** 11 April 2011  
**Total Dana Kelolaan** 40,809,312,255.80  
**Total Unit Penyertaan** 30,294,255.0611  
**Mata Uang** Rupiah  
**Bank Kustodian** PT BANK CIMB NIAGA  
**Tujuan Investasi**

Memperoleh hasil investasi yang optimal dalam jangka panjang dengan tetap menjaga portfolio investasi yang terdiri dari saham-saham yang berkualitas dan mempunyai catatan pertumbuhan yang positif.

#### Kebijakan Investasi

- Pasar Uang 0-20%
- Efek Ekuitas 80-100%

#### TOP KEPEMILIKAN EFEK

- PT Ultra Jaya Milk Industry Tbk
- PT Indoritel Makmur Internasional Tbk
- PT Indofood Sukses Makmur Tbk
- PT Adaro Energy Tbk
- PT Astra International Tbk

#### Indikator Ekonomi

Inflasi (Oct 2021)	Inflasi (Yoy)	BI 7-day RR
0.12%	1.66%	3.50%

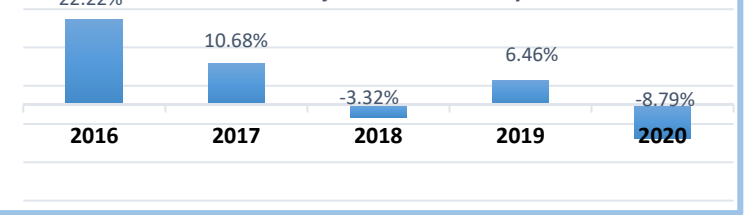
#### Komposisi Portofolio

- Deposito & Kas 0.07%
- Reksadana 14.11%
- Ekuitas 85.82%

#### Komposisi Bidang Usaha Ekuitas

- Aneka Industri	5.01%	- Trade,Service,Inv	14.22%
- Perkebunan	1.19%	- Industri Dasar	4.61%
- Konstruksi	4.71%	- Infrastruktur	10.40%
- Keuangan	10.01%	- Konsumen	36.59%
- Pertambangan	13.26%		

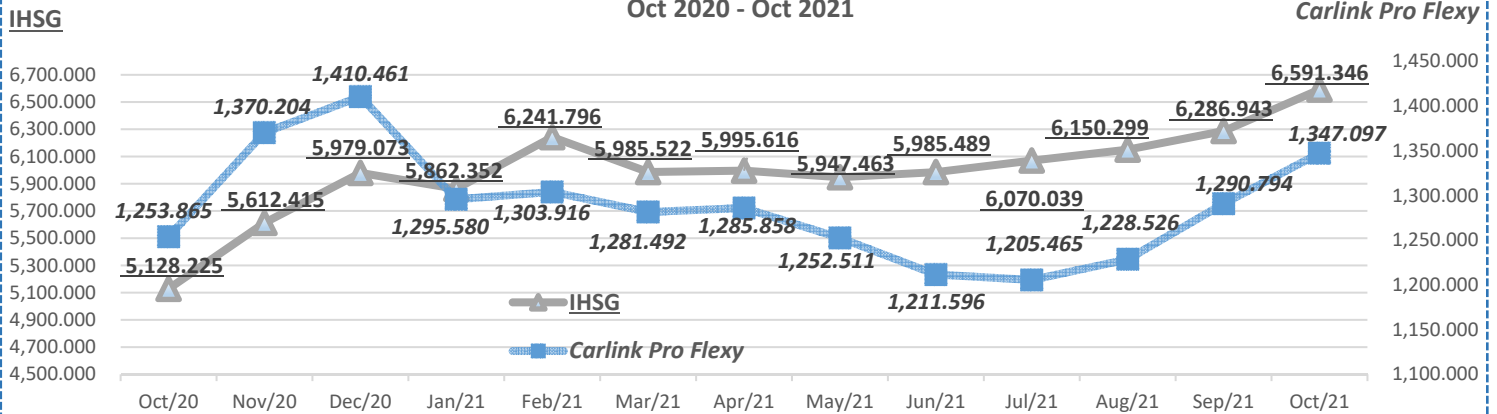
Tabel Kinerja CARLink Pro Flexy



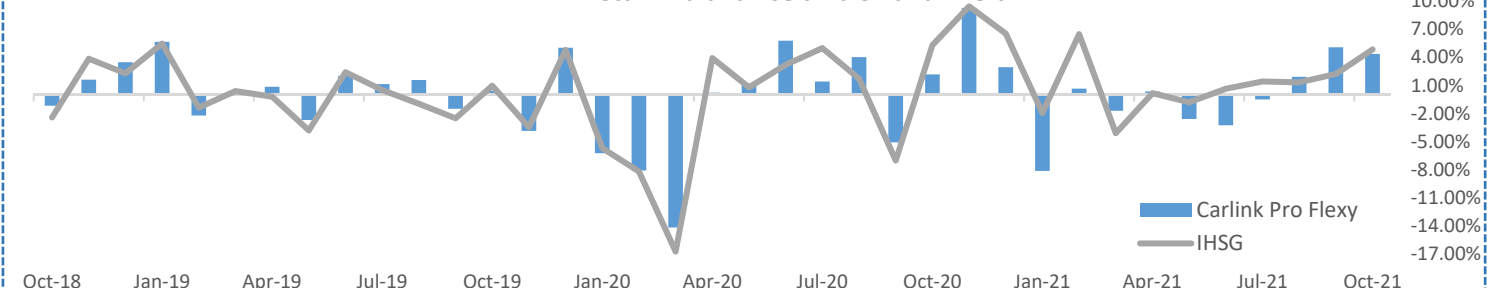
#### Kinerja CARLINK PRO FLEXY

Deskripsi	Oct-21	Yoy	Disetahunkan	YTD	Sejak Peluncuran
Yield	4.36%	7.44%	-5.43%	-4.49%	34.71%

Pergerakan NAV CARLink Pro Flexy  
Oct 2020 - Oct 2021



Return Bulanan selama 3 Tahun Terakhir



#### DISCLAIMER:

INVESTASI MELALUI UNIT LINK FUND ATAU PRODUK YANG DIKAITKAN DENGAN INVESTASI MENGANDUNG RESIKO. KINERJA MASA LALU TIDAK MENCERMINKAN KINERJA MASA DATANG. CALON NASABAH WAJIB MEMBACA DAN MEMAHAMI PROPOSAL SEBELUM MEMUTUSKAN UNTUK BERINVESTASI MELALUI UNIT LINK FUND ATAU PRODUK YANG DIKAITKAN DENGAN INVESTASI.

#### CARLINK PRO

Adalah gabungan dari produk asuransi berjangka (term insurance) dan investasi dimana Pemegang Polis mempunyai kebebasan untuk memilih penempatan Dana Investasi yang disediakan dan dikelola oleh PT AJ Central Asia Raya.  
Resiko investasi sepenuhnya menjadi tanggung jawab Pemegang Polis.

#### CARLINK PRO FLEXY

**Tanggal Peluncuran** 11 April 2011  
**Total Dana Kelolaan** 40,031,171,488.72  
**Total Unit Penyertaan** 30,233,156.0922  
**Mata Uang** Rupiah  
**Bank Kustodian** PT BANK CIMB NIAGA  
**Tujuan Investasi**

Memperoleh hasil investasi yang optimal dalam jangka panjang dengan tetap menjaga portfolio investasi yang terdiri dari saham-saham yang berkualitas dan mempunyai catatan pertumbuhan yang positif.

#### Kebijakan Investasi

- Pasar Uang 0-20%
- Efek Ekuitas 80-100%

#### TOP KEPEMILIKAN EFEK

- PT Indoritel Makmur Internasional Tbk
- PT Ultra Jaya Milk Industry Tbk
- PT Adaro Energy Tbk
- PT Indofood Sukses Makmur Tbk
- PT Astra International Tbk

#### Indikator Ekonomi

Inflasi (Nov 2021)	Inflasi (Yoy)	BI 7-day RR
0.37%	1.75%	3.50%

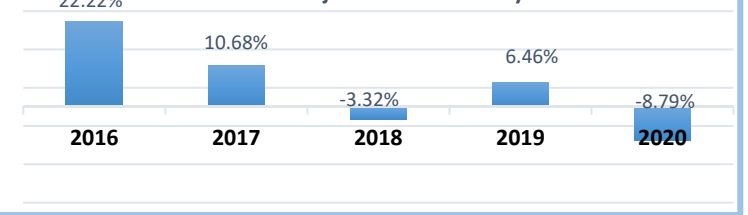
#### Komposisi Portofolio

- Deposito & Kas 0.25%
- Reksadana 14.15%
- Ekuitas 85.60%

#### Komposisi Bidang Usaha Ekuitas

- Aneka Industri	4.90%	- Trade,Service,Inv	15.00%
- Perkebunan	1.08%	- Industri Dasar	4.33%
- Konstruksi	4.46%	- Infrastruktur	10.15%
- Keuangan	10.03%	- Konsumen	36.41%
- Pertambangan	13.64%		

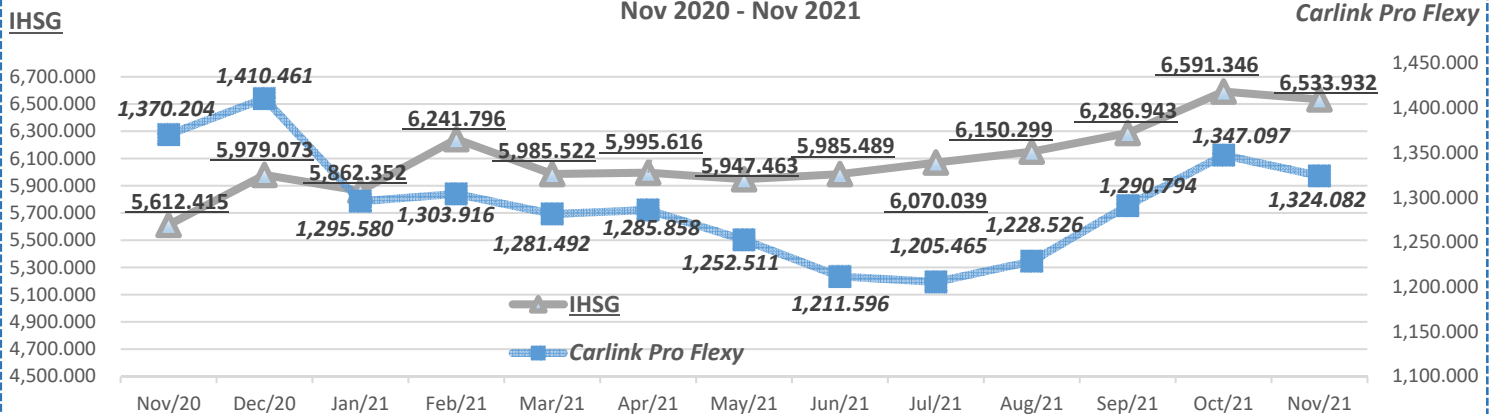
Tabel Kinerja CARLink Pro Flexy



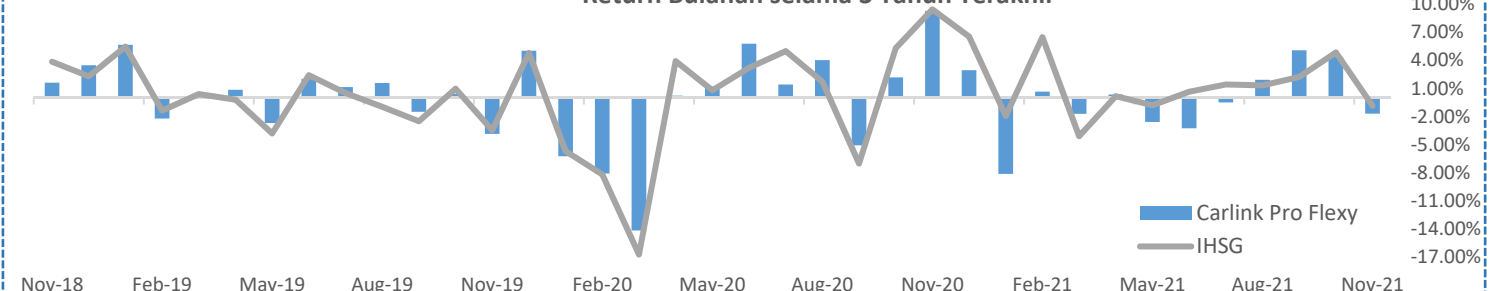
#### Kinerja CARLINK PRO FLEXY

Deskripsi	Nov-21	Yoy	Disetahunkan	YTD	Sejak Peluncuran
Yield	-1.71%	-3.37%	-6.69%	-6.12%	32.41%

Pergerakan NAV CARLink Pro Flexy  
Nov 2020 - Nov 2021



Return Bulanan selama 3 Tahun Terakhir



#### DISCLAIMER:

INVESTASI MELALUI UNIT LINK FUND ATAU PRODUK YANG DIKAITKAN DENGAN INVESTASI MENGANDUNG RESIKO. KINERJA MASA LALU TIDAK MENCERMINKAN KINERJA MASA DATANG. CALON NASABAH WAJIB MEMBACA DAN MEMAHAMI PROPOSAL SEBELUM MEMUTUSKAN UNTUK BERINVESTASI MELALUI UNIT LINK FUND ATAU PRODUK YANG DIKAITKAN DENGAN INVESTASI.

#### CARLINK PRO

Adalah gabungan dari produk asuransi berjangka (term insurance) dan investasi dimana Pemegang Polis mempunyai kebebasan untuk memilih penempatan Dana Investasi yang disediakan dan dikelola oleh PT AJ Central Asia Raya.  
Resiko investasi sepenuhnya menjadi tanggung jawab Pemegang Polis.

#### CARLINK PRO FLEXY

**Tanggal Peluncuran** 11 April 2011  
**Total Dana Kelolaan** 40,368,942,034.43  
**Total Unit Penyertaan** 29,815,187.9918  
**Mata Uang** Rupiah  
**Bank Kustodian** PT BANK CIMB NIAGA

#### Tujuan Investasi

Memperoleh hasil investasi yang optimal dalam jangka panjang dengan tetap menjaga portfolio investasi yang terdiri dari saham-saham yang berkualitas dan mempunyai catatan pertumbuhan yang positif.

#### Kebijakan Investasi

- Pasar Uang 0-20%
- Efek Ekuitas 80-100%

#### Indikator Ekonomi

Inflasi (Dec 2021)	Inflasi (Yoy)	BI 7-day RR
0.57%	1.87%	3.50%

#### Komposisi Portofolio

- Deposito & Kas 0.05%
- Reksadana 8.42%
- Ekuitas 91.53%

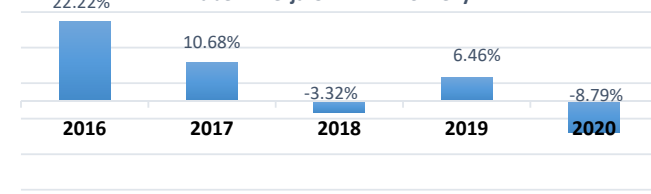
#### Komposisi Bidang Usaha Ekuitas

- Aneka Industri	4.49%	- Trade,Service,Inv	13.59%
- Perkebunan	0.96%	- Industri Dasar	6.20%
- Konstruksi	5.25%	- Infrastruktur	10.68%
- Keuangan	9.32%	- Konsumen	33.89%
- Pertambangan	15.62%		

#### TOP KEPEMILIKAN EFEK

- PT Indoritel Makmur Internasional Tbk
- PT Ultra Jaya Milk Industry Tbk
- PT Adaro Energy Tbk
- PT Indofood Sukses Makmur Tbk
- PT Jasa Marga (Persero) Tbk

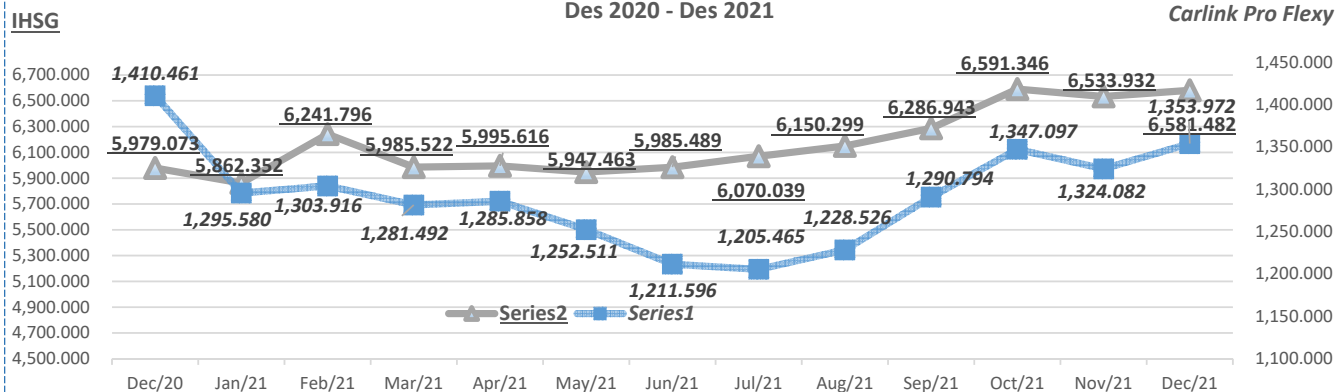
Tabel Kinerja CARLink Pro Flexy



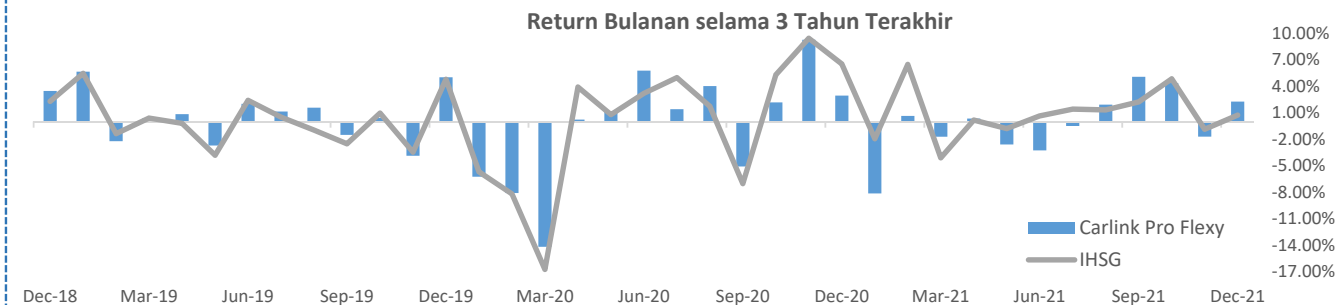
#### Kinerja CARLINK PRO FLEXY

Deskripsi	Dec-21	Yoy	Disetahunkan	YTD	Sejak Peluncuran
Yield	2.26%	-4.01%	-4.01%	-4.01%	35.40%

Pergerakan NAV CARLink Pro Flexy  
Des 2020 - Des 2021



Return Bulanan selama 3 Tahun Terakhir



#### DISCLAIMER:

INVESTASI MELALUI UNIT LINK FUND ATAU PRODUK YANG DIKAITKAN DENGAN INVESTASI MENGANDUNG RESIKO. KINERJA MASA LALU TIDAK MENCERMINKAN KINERJA MASA DATANG. CALON NASABAH WAJIB MEMBACA DAN MEMAHAMI PROPOSAL SEBELUM MEMUTUSKAN UNTUK BERINVESTASI MELALUI UNIT LINK FUND ATAU PRODUK YANG DIKAITKAN DENGAN INVESTASI.