

29-Jan-21 NAV: 2,226.869

CENTURY PRO

Adalah gabungan dari produk asuransi seumur hidup (whole life) dan investasi dimana Pemegang Polis mempunyai kebebasan untuk memilih penempatan Dana Investasinya pada portfolio Investasi yang disediakan oleh pihak perusahaan.

Resiko investasi sepenuhnya menjadi tanggung jawab Pemegang Polis.

CENTURY PRO MIXED

Tanggal Peluncuran	21 Januari 2008
Total Dana Kelolaan	4,785,902,938.25
Mata Uang	Rupiah
Bank Kustodian	PT BANK CIMB NIAGA
Tujuan Investasi	Memperoleh hasil investasi yang optimal dalam jangka panjang dengan tetap menjaga tingkat resiko sesuai dengan kondisi ekonomi mikro dan makro.

Kebijakan Investasi

- Pasar Uang	0-90%
- Efek Pendapatan Tetap	10-90%
- Efek Ekuitas	10-90%

Komposisi Portofolio

- Obligasi	30.64%
- Pasar Uang	9.15%
- Ekuitas	60.21%

Indikator Ekonomi

Inflasi (Jan 2021)	Inflasi (Yoy)	BI 7-day RR
0.26%	1.55%	3.75%

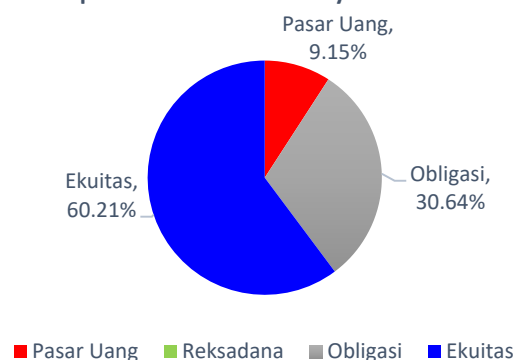
Komposisi Bidang Usaha Ekuitas

Konstruksi	6.66%	Infrastruktur	14.13%
Keuangan	7.70%	Industri Dasar	20.32%
Perkebunan	4.73%	Konsumen	46.46%

Komposisi & Rating Investasi Obligasi

Industri Dasar	34.48%	A	34.49%
Infrastruktur	31.04%	AA	10.34%
Keuangan	34.48%	AAA	55.17%

Komposisi Portofolio Century Pro Mixed



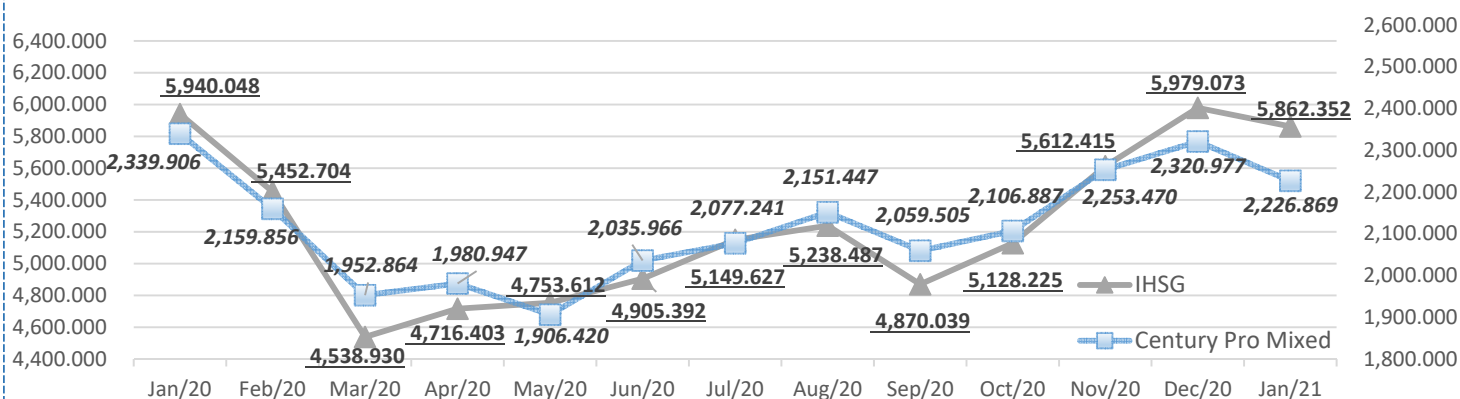
Kinerja CENTURY PRO MIXED

Deskripsi	Jan-21	Yoy	Disetahunkan	YTD	Sejak Peluncuran
Yield	-4.05%	-4.83%	-51.03%	-4.05%	122.69%

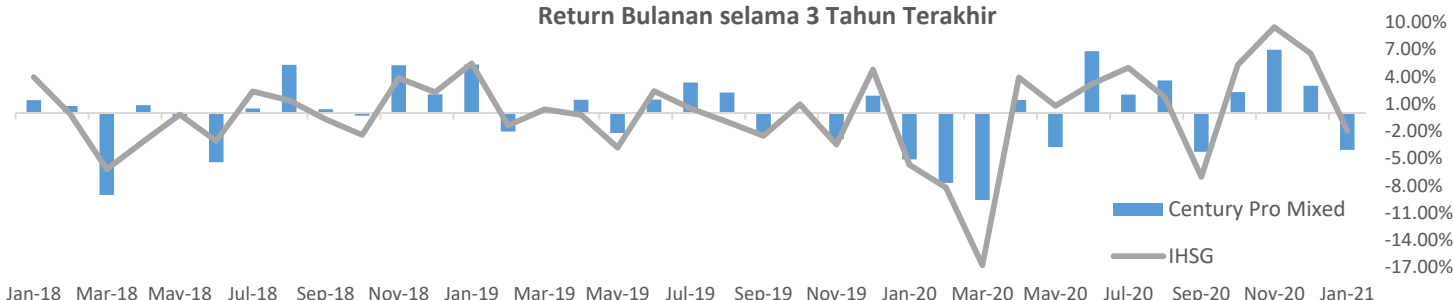
IHSG

Pergerakan NAV Century Pro Mixed
Jan 2020 - Jan 2021

Century Pro Mixed



Return Bulanan selama 3 Tahun Terakhir



DISCLAIMER:

INVESTASI MELALUI UNIT LINK FUND ATAU PRODUK YANG DIKAITKAN DENGAN INVESTASI MENGANDUNG RESIKO. KINERJA MASA LALU TIDAK MENCERMINKAN KINERJA MASA DATANG. CALON NASABAH WAJIB MEMBACA DAN MEMAHAMI PROPOSAL SEBELUM MEMUTUSKAN UNTUK BERINVESTASI MELALUI UNIT LINK FUND ATAU PRODUK YANG DIKAITKAN DENGAN INVESTASI.

26-Feb-21 NAV: 2,231.445

CENTURY PRO

Adalah gabungan dari produk asuransi seumur hidup (whole life) dan investasi dimana Pemegang Polis mempunyai kebebasan untuk memilih penempatan Dana Investasinya pada portfolio Investasi yang disediakan oleh pihak perusahaan.

Resiko investasi sepenuhnya menjadi tanggung jawab Pemegang Polis.

CENTURY PRO MIXED

Tanggal Peluncuran	21 Januari 2008
Total Dana Kelolaan	4,796,992,970.80
Mata Uang	Rupiah
Bank Kustodian	PT BANK CIMB NIAGA
Tujuan Investasi	Memperoleh hasil investasi yang optimal dalam jangka panjang dengan tetap menjaga tingkat resiko sesuai dengan kondisi ekonomi mikro dan makro.

Kebijakan Investasi

- Pasar Uang	0-90%
- Efek Pendapatan Tetap	10-90%
- Efek Ekuitas	10-90%

Komposisi Portofolio

- Obligasi	30.74%
- Pasar Uang	9.19%
- Ekuitas	60.07%

Indikator Ekonomi

Inflasi (Feb 2021)	Inflasi (Yoy)	BI 7-day RR
0.10%	1.38%	3.50%

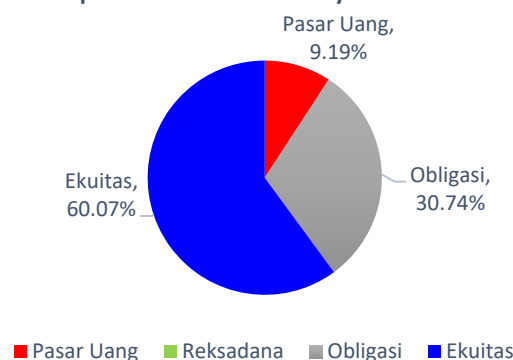
Komposisi Bidang Usaha Ekuitas

Konstruksi	6.63%	Infrastruktur	15.25%
Keuangan	8.84%	Industri Dasar	19.29%
Perkebunan	5.39%	Konsumen	44.60%

Komposisi & Rating Investasi Obligasi

Industri Dasar	34.48%	A	34.49%
Infrastruktur	31.04%	AA	10.34%
Keuangan	34.48%	AAA	55.17%

Komposisi Portofolio Century Pro Mixed



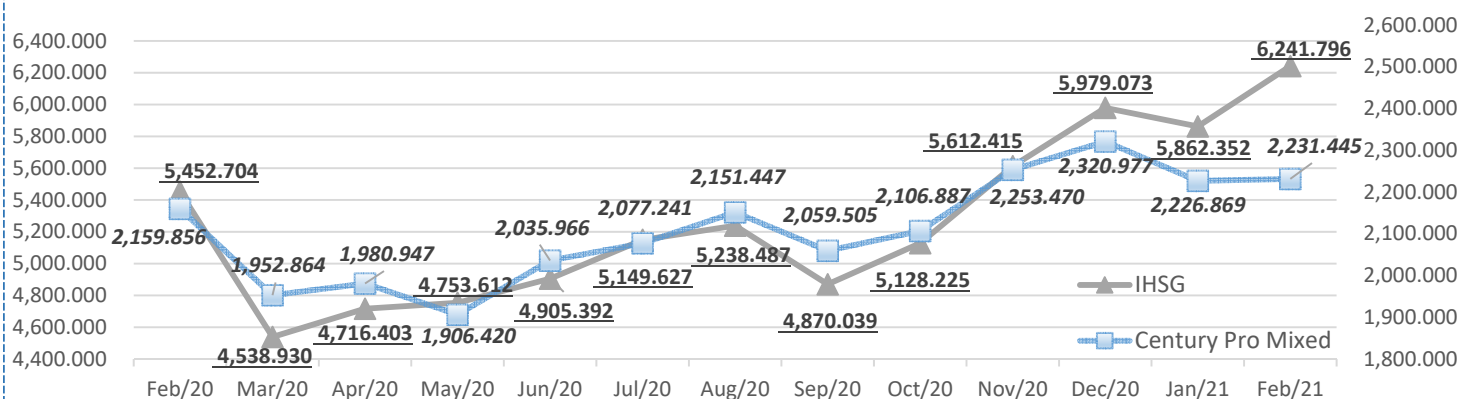
Kinerja CENTURY PRO MIXED

Deskripsi	Feb-21	Yoy	Disetahunkan	YTD	Sejak Peluncuran
Yield	0.21%	3.31%	-24.70%	-3.86%	123.14%

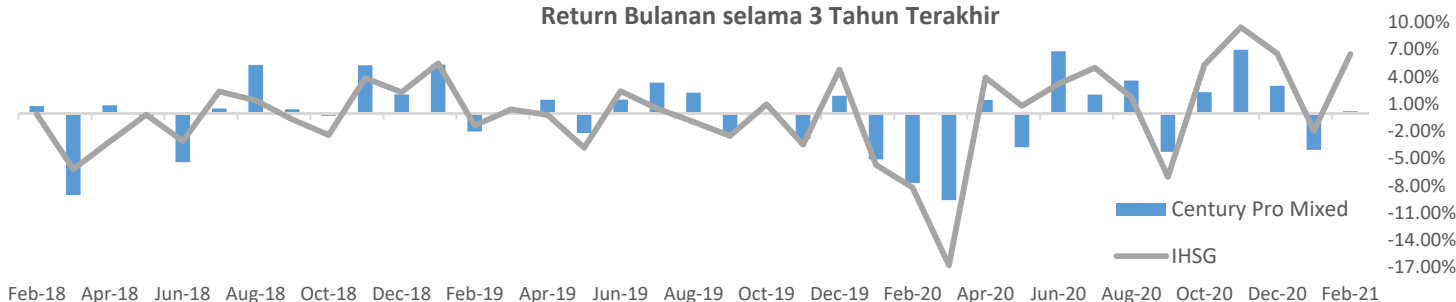
IHSG

Pergerakan NAV Century Pro Mixed
Feb 2020 - Feb 2021

Century Pro Mixed



Return Bulanan selama 3 Tahun Terakhir



DISCLAIMER:

INVESTASI MELALUI UNIT LINK FUND ATAU PRODUK YANG DIKAITKAN DENGAN INVESTASI MENGANDUNG RESIKO. KINERJA MASA LALU TIDAK MENCERMINKAN KINERJA MASA DATANG. CALON NASABAH WAJIB MEMBACA DAN MEMAHAMI PROPOSAL SEBELUM MEMUTUSKAN UNTUK BERINVESTASI MELALUI UNIT LINK FUND ATAU PRODUK YANG DIKAITKAN DENGAN INVESTASI.

31-Mar-21 NAV: 2,249.294

CENTURY PRO

Adalah gabungan dari produk asuransi seumur hidup (whole life) dan investasi dimana Pemegang Polis mempunyai kebebasan untuk memilih penempatan Dana Investasinya pada portfolio Investasi yang disediakan oleh pihak perusahaan.

Resiko investasi sepenuhnya menjadi tanggung jawab Pemegang Polis.

CENTURY PRO MIXED

Tanggal Peluncuran	21 Januari 2008
Total Dana Kelolaan	4,854,522,720.62
Mata Uang	Rupiah
Bank Kustodian	PT BANK CIMB NIAGA
Tujuan Investasi	Memperoleh hasil investasi yang optimal dalam jangka panjang dengan tetap menjaga tingkat resiko sesuai dengan kondisi ekonomi mikro dan makro.

Kebijakan Investasi

- Pasar Uang	0-90%
- Efek Pendapatan Tetap	10-90%
- Efek Ekuitas	10-90%

Komposisi Portofolio

- Obligasi	30.27%
- Pasar Uang	0.19%
- Ekuitas	61.85%
- Reksadana	7.69%

Indikator Ekonomi

Inflasi (Mar 2021)	Inflasi (Yoy)	BI 7-day RR
0.08%	1.37%	3.50%

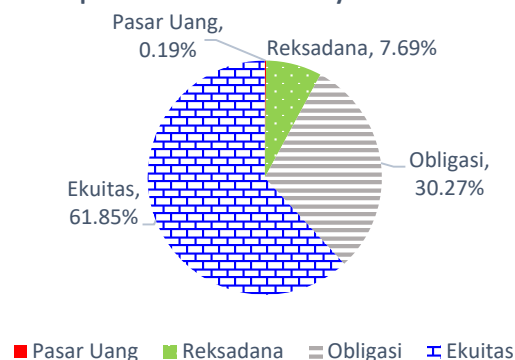
Komposisi Bidang Usaha Ekuitas

Konstruksi	5.30%	Infrastruktur	13.89%
Kuangan	10.88%	Industri Dasar	18.41%
Perkebunan	5.65%	Konsumen	45.87%

Komposisi & Rating Investasi Obligasi

Industri Dasar	34.48%	A	34.49%
Infrastruktur	31.04%	AA	10.34%
Kuangan	34.48%	AAA	55.17%

Komposisi Portofolio Century Pro Mixed



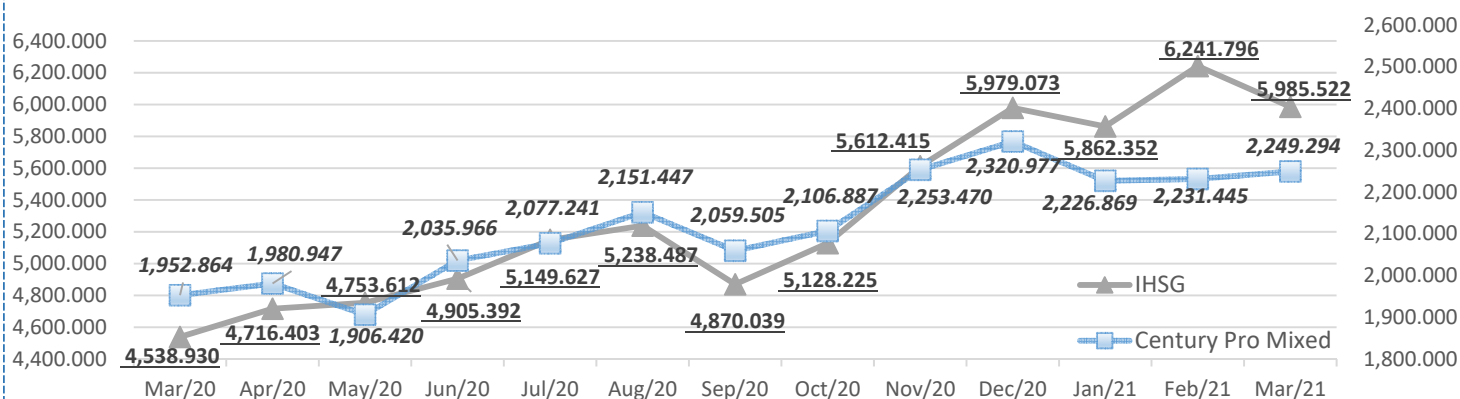
Kinerja CENTURY PRO MIXED

Deskripsi	Mar-21	Yoy	Disetahunkan	YTD	Sejak Peluncuran
Yield	0.80%	15.18%	-12.53%	-3.09%	124.93%

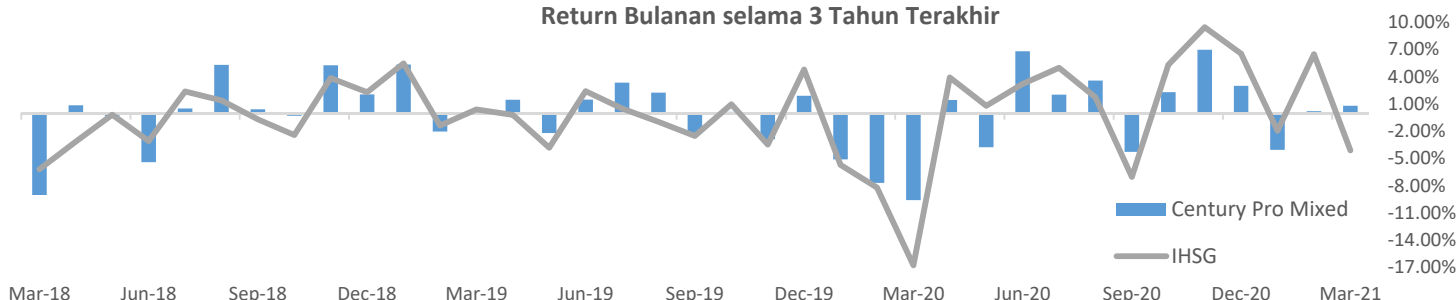
IHSG

Pergerakan NAV Century Pro Mixed
Mar 2020 - Mar 2021

Century Pro Mixed



Return Bulanan selama 3 Tahun Terakhir



DISCLAIMER:

INVESTASI MELALUI UNIT LINK FUND ATAU PRODUK YANG DIKAITKAN DENGAN INVESTASI MENGANDUNG RESIKO. KINERJA MASA LALU TIDAK MENCERMINKAN KINERJA MASA DATANG. CALON NASABAH WAJIB MEMBACA DAN MEMAHAMI PROPOSAL SEBELUM MEMUTUSKAN UNTUK BERINVESTASI MELALUI UNIT LINK FUND ATAU PRODUK YANG DIKAITKAN DENGAN INVESTASI.

CENTURY PRO MIXED

Dana Investasi Campuran



CAR
Life Insurance

30-Apr-21 NAV: 2,226.415

CENTURY PRO

Adalah gabungan dari produk asuransi seumur hidup (whole life) dan investasi dimana Pemegang Polis mempunyai kebebasan untuk memilih penempatan Dana Investasinya pada portfolio Investasi yang disediakan oleh pihak perusahaan.

Resiko investasi sepenuhnya menjadi tanggung jawab Pemegang Polis.

CENTURY PRO MIXED

Tanggal Peluncuran	21 Januari 2008
Total Dana Kelolaan	5,312,637,712.38
Mata Uang	Rupiah
Bank Kustodian	PT BANK CIMB NIAGA
Tujuan Investasi	Memperoleh hasil investasi yang optimal dalam jangka panjang dengan tetap

menjaga tingkat resiko sesuai dengan kondisi ekonomi mikro dan makro.

Indikator Ekonomi

Inflasi (Apr 2021)	Inflasi (Yoy)	BI 7-day RR
0.13%	1.42%	3.50%

Komposisi Bidang Usaha Ekuitas

Konstruksi	4.81%	Infrastruktur	13.28%
Kuangan	10.53%	Industri Dasar	18.80%
Perkebunan	6.52%	Konsumen	42.62%
Aneka Industri	3.44%		

Komposisi & Rating Investasi Obligasi

Industri Dasar	34.48%	A	34.49%
Infrastruktur	31.04%	AA	10.34%
Kuangan	34.48%	AAA	55.17%

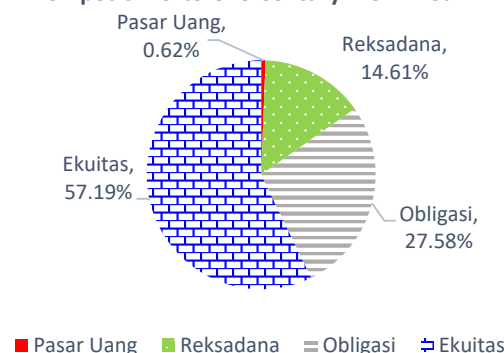
Kebijakan Investasi

- Pasar Uang	0-90%
- Efek Pendapatan Tetap	10-90%
- Efek Ekuitas	10-90%

Komposisi Portofolio

- Obligasi	27.58%
- Pasar Uang	0.62%
- Ekuitas	57.19%
- Reksadana	14.61%

Komposisi Portofolio Century Pro Mixed



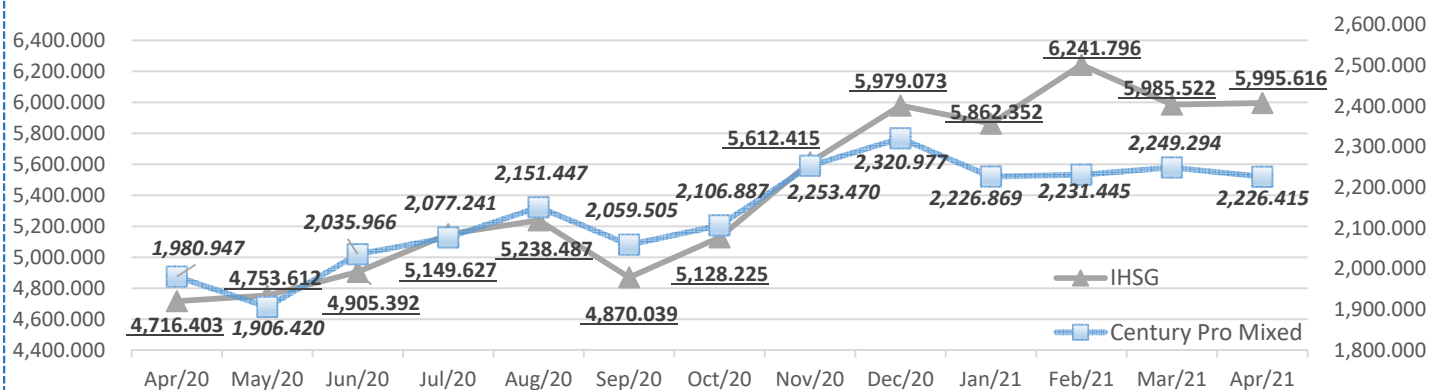
Kinerja CENTURY PRO MIXED

Deskripsi	Apr-21	Yoy	Disetahunkan	YTD	Sejak Peluncuran
Yield	-1.02%	12.39%	-12.39%	-4.07%	122.64%

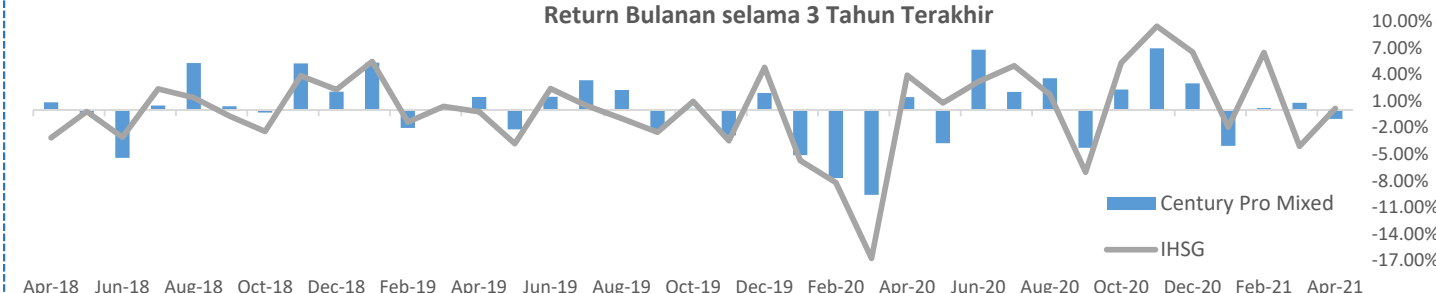
IHSG

Pergerakan NAV Century Pro Mixed Apr 2020 - Apr 2021

Century Pro Mixed



Return Bulanan selama 3 Tahun Terakhir



DISCLAIMER:

INVESTASI MELALUI UNIT LINK FUND ATAU PRODUK YANG DIKAITKAN DENGAN INVESTASI MENGANDUNG RESIKO. KINERJA MASA LALU TIDAK MENCERMINKAN KINERJA MASA DATANG. CALON NASABAH WAJIB MEMBACA DAN MEMAHAMI PROPOSAL SEBELUM MEMUTUSKAN UNTUK BERINVESTASI MELALUI UNIT LINK FUND ATAU PRODUK YANG DIKAITKAN DENGAN INVESTASI.

31-May-21 NAV: 2,180.575

CENTURY PRO

Adalah gabungan dari produk asuransi seumur hidup (whole life) dan investasi dimana Pemegang Polis mempunyai kebebasan untuk memilih penempatan Dana Investasinya pada portfolio Investasi yang disediakan oleh pihak perusahaan.

Resiko investasi sepenuhnya menjadi tanggung jawab Pemegang Polis.

CENTURY PRO MIXED

Tanggal Peluncuran	21 Januari 2008
Total Dana Kelolaan	5,194,961,693.60
Mata Uang	Rupiah
Bank Kustodian	PT BANK CIMB NIAGA
Tujuan Investasi	

Memperoleh hasil investasi yang optimal dalam jangka panjang dengan tetap

menjaga tingkat resiko sesuai dengan kondisi ekonomi mikro dan makro.

Indikator Ekonomi

Inflasi (May 2021)	Inflasi (Yoy)	BI 7-day RR
0.32%	1.68%	3.50%

Komposisi Bidang Usaha Ekuitas

Konstruksi	4.65%	Infrastruktur	13.24%
Kuangan	11.00%	Industri Dasar	16.75%
Perkebunan	6.33%	Konsumen	44.59%
Aneka Industri	3.44%		

Komposisi & Rating Investasi Obligasi

Industri Dasar	34.48%	A	34.49%
Infrastruktur	31.04%	AA	10.34%
Kuangan	34.48%	AAA	55.17%

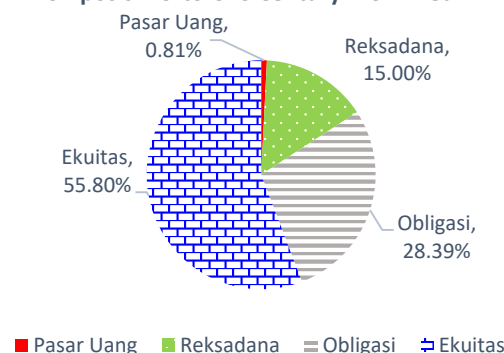
Kebijakan Investasi

- Pasar Uang	0-90%
- Efek Pendapatan Tetap	10-90%
- Efek Ekuitas	10-90%

Komposisi Portofolio

- Obligasi	28.39%
- Pasar Uang	0.81%
- Ekuitas	55.80%
- Reksadana	15.00%

Komposisi Portofolio Century Pro Mixed



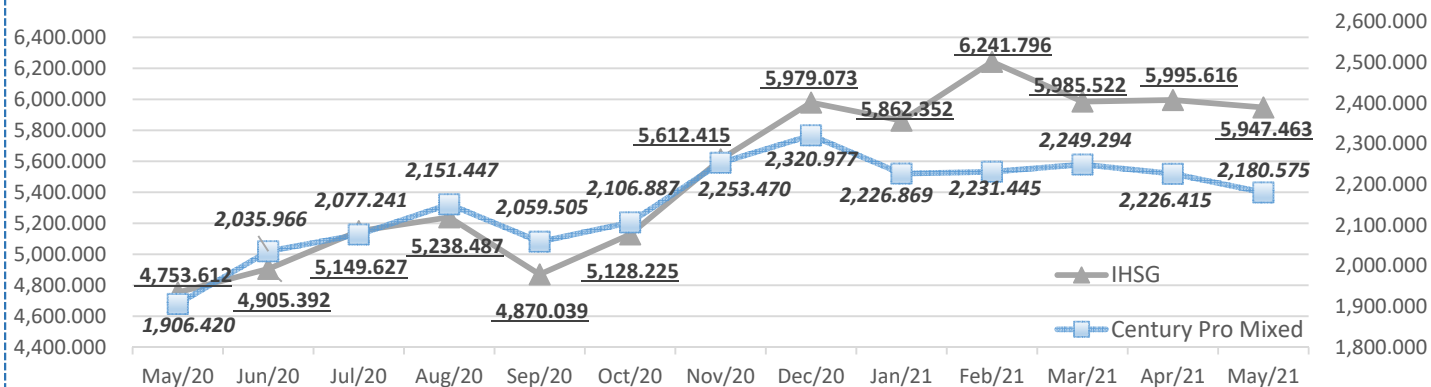
Kinerja CENTURY PRO MIXED

Deskripsi	May-21	Yoy	Disetahunkan	YTD	Sejak Peluncuran
Yield	-2.06%	14.38%	-14.62%	-6.05%	118.06%

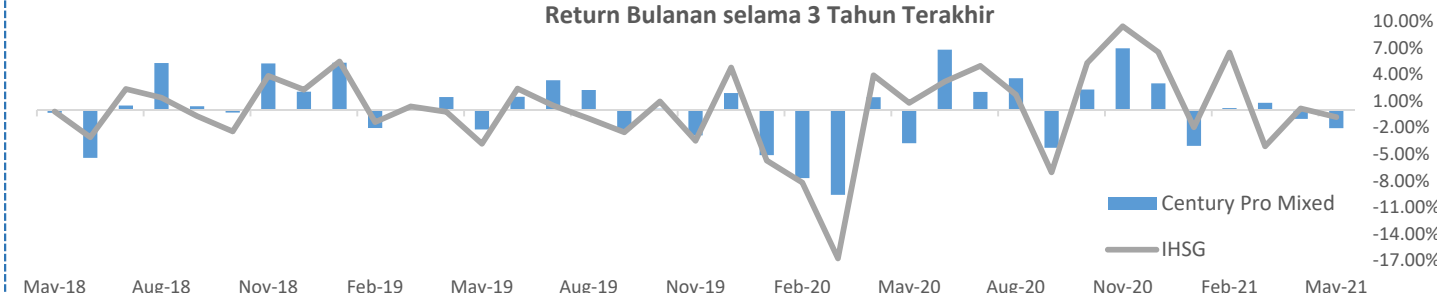
IHSG

Pergerakan NAV Century Pro Mixed
May 2020 - May 2021

Century Pro Mixed



Return Bulanan selama 3 Tahun Terakhir



DISCLAIMER:

INVESTASI MELALUI UNIT LINK FUND ATAU PRODUK YANG DIKAITKAN DENGAN INVESTASI MENGANDUNG RESIKO. KINERJA MASA LALU TIDAK MENCERMINKAN KINERJA MASA DATANG. CALON NASABAH WAJIB MEMBACA DAN MEMAHAMI PROPOSAL SEBELUM MEMUTUSKAN UNTUK BERINVESTASI MELALUI UNIT LINK FUND ATAU PRODUK YANG DIKAITKAN DENGAN INVESTASI.

30-Jun-21 NAV: 2,094.84

CENTURY PRO

Adalah gabungan dari produk asuransi seumur hidup (whole life) dan investasi dimana Pemegang Polis mempunyai kebebasan untuk memilih penempatan Dana Investasinya pada portfolio Investasi yang disediakan oleh pihak perusahaan.

Resiko investasi sepenuhnya menjadi tanggung jawab Pemegang Polis.

CENTURY PRO MIXED

Tanggal Peluncuran	21 Januari 2008
Total Dana Kelolaan	5,001,912,619.77
Mata Uang	Rupiah
Bank Kustodian	PT BANK CIMB NIAGA
Tujuan Investasi	Memperoleh hasil investasi yang optimal dalam jangka panjang dengan tetap

menjaga tingkat resiko sesuai dengan kondisi ekonomi mikro dan makro.

Indikator Ekonomi

Inflasi (Jun 2021)	Inflasi (Yoy)	BI 7-day RR
-0.16%	1.33%	3.50%

Komposisi Bidang Usaha Ekuitas

Konstruksi	3.99%	Infrastruktur	12.17%
Keuangan	10.21%	Industri Dasar	14.76%
Perkebunan	5.42%	Konsumen	45.17%
Aneka Industri	3.33%	Properti	4.95%

Komposisi & Rating Investasi Obligasi

Industri Dasar	34.48%	A	34.49%
Infrastruktur	31.04%	AA	10.34%
Keuangan	34.48%	AAA	55.17%

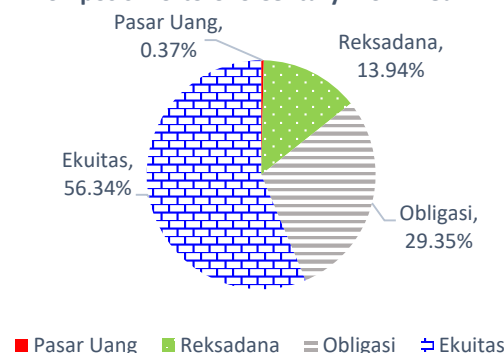
Kebijakan Investasi

- Pasar Uang	0-90%
- Efek Pendapatan Tetap	10-90%
- Efek Ekuitas	10-90%

Komposisi Portofolio

- Obligasi	29.35%
- Pasar Uang	0.37%
- Ekuitas	56.34%
- Reksadana	13.94%

Komposisi Portofolio Century Pro Mixed



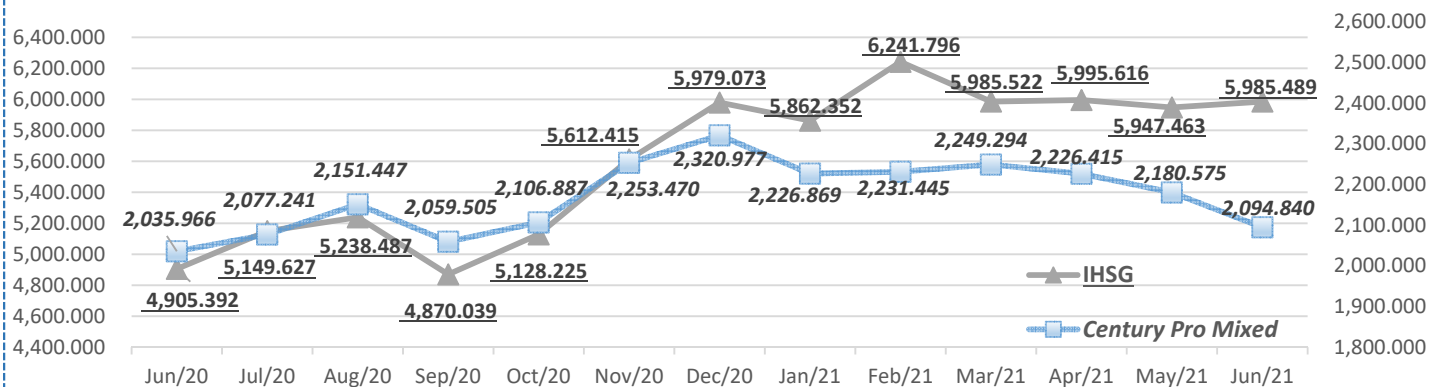
Kinerja CENTURY PRO MIXED

Deskripsi	Jun-21	Yoy	Disetahunkan	YTD	Sejak Peluncuran
Yield	-3.93%	2.89%	-19.65%	-9.74%	109.48%

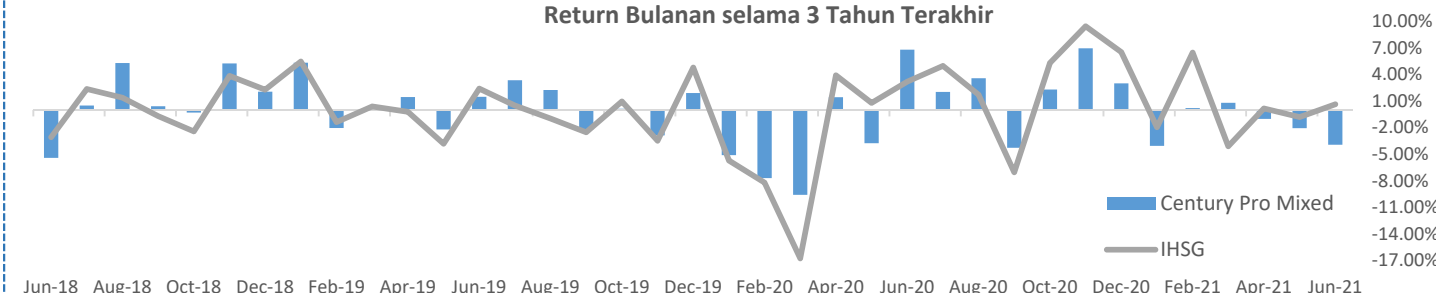
IHSG

Pergerakan NAV Century Pro Mixed
Jun 2020 - Jun 2021

Century Pro Mixed



Return Bulanan selama 3 Tahun Terakhir



DISCLAIMER:

INVESTASI MELALUI UNIT LINK FUND ATAU PRODUK YANG DIKAITKAN DENGAN INVESTASI MENDUNG RESIKO. KINERJA MASA LALU TIDAK MENCERMINKAN KINERJA MASA DATANG. CALON NASABAH WAJIB MEMBACA DAN MEMAHAMI PROPOSAL SEBELUM MEMUTUSKAN UNTUK BERINVESTASI MELALUI UNIT LINK FUND ATAU PRODUK YANG DIKAITKAN DENGAN INVESTASI.

CENTURY PRO MIXED

Dana Investasi Campuran



CAR
Life Insurance

30-Jul-21 NAV: 2,064.009

CENTURY PRO

Adalah gabungan dari produk asuransi seumur hidup (whole life) dan investasi dimana Pemegang Polis mempunyai kebebasan untuk memilih penempatan Dana Investasinya pada portfolio Investasi yang disediakan oleh pihak perusahaan.

Resiko investasi sepenuhnya menjadi tanggung jawab Pemegang Polis.

CENTURY PRO MIXED

Tanggal Peluncuran 21 Januari 2008
Total Dana Kelolaan 4,930,577,321.70
Mata Uang Rupiah
Bank Kustodian PT BANK CIMB NIAGA
Tujuan Investasi
Memperoleh hasil investasi yang optimal dalam jangka panjang dengan tetap

menjaga tingkat resiko sesuai dengan kondisi ekonomi mikro dan makro.

Indikator Ekonomi

Inflasi (Jul 2021)	Inflasi (Yoy)	BI 7-day RR
0.08%	1.52%	3.50%

Komposisi Bidang Usaha Ekuitas

Konstruksi	3.94%	Infrastruktur	13.11%
Kuangan	10.40%	Industri Dasar	13.20%
Perkebunan	5.79%	Konsumen	45.57%
Aneka Industri	3.31%	Properti	4.68%

Komposisi & Rating Investasi Obligasi

Industri Dasar	38.46%	A	38.46%
Infrastruktur	23.08%	AA	0.00%
Kuangan	38.46%	AAA	61.54%

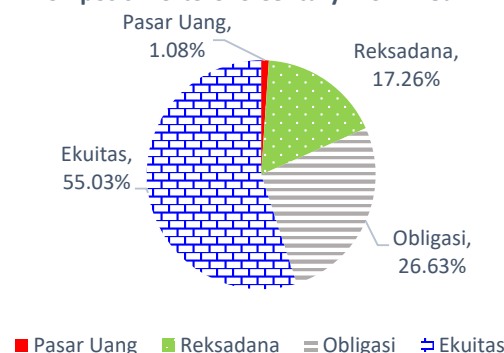
Kebijakan Investasi

- Pasar Uang	0-90%
- Efek Pendapatan Tetap	10-90%
- Efek Ekuitas	10-90%

Komposisi Portofolio

- Obligasi	26.63%
- Pasar Uang	1.08%
- Ekuitas	55.03%
- Reksadana	17.26%

Komposisi Portofolio Century Pro Mixed



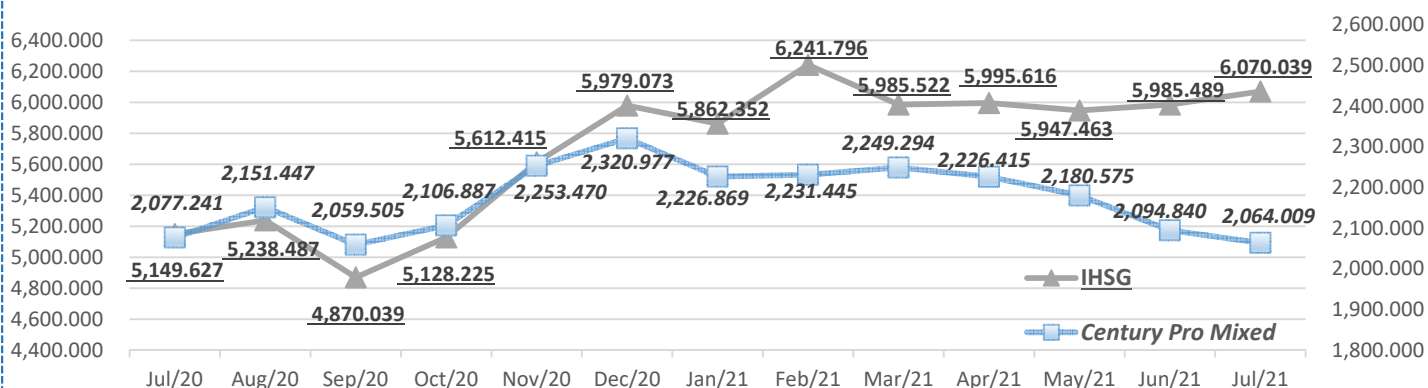
Kinerja CENTURY PRO MIXED

Deskripsi	Jul-21	Yoy	Disetahunkan	YTD	Sejak Peluncuran
Yield	-1.47%	-0.64%	-19.15%	-11.07%	106.40%

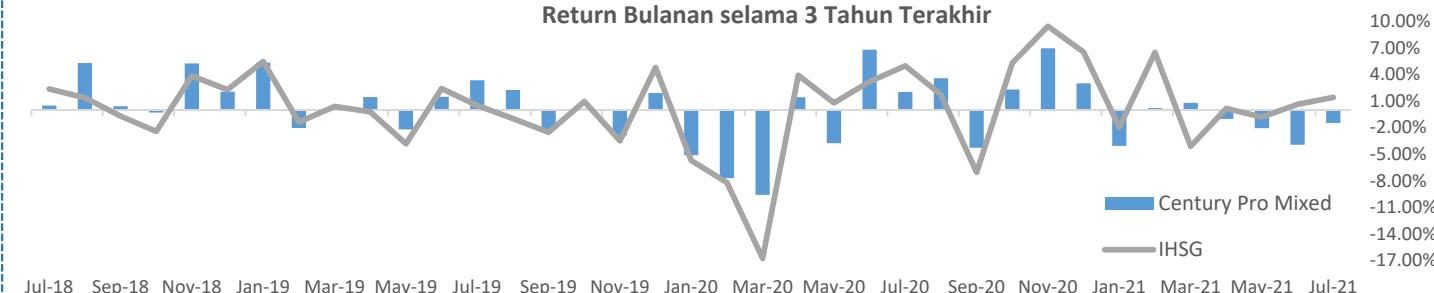
IHSG

Pergerakan NAV Century Pro Mixed Jul 2020 - Jul 2021

Century Pro Mixed



Return Bulanan selama 3 Tahun Terakhir



DISCLAIMER:

INVESTASI MELALUI UNIT LINK FUND ATAU PRODUK YANG DIKAITKAN DENGAN INVESTASI MENGANDUNG RESIKO. KINERJA MASA LALU TIDAK MENCERMINKAN KINERJA MASA DATANG. CALON NASABAH WAJIB MEMBACA DAN MEMAHAMI PROPOSAL SEBELUM MEMUTUSKAN UNTUK BERINVESTASI MELALUI UNIT LINK FUND ATAU PRODUK YANG DIKAITKAN DENGAN INVESTASI.

CENTURY PRO MIXED

Dana Investasi Campuran



CAR
Life Insurance

31-Aug-21 NAV: 2,157.217

CENTURY PRO

Adalah gabungan dari produk asuransi seumur hidup (whole life) dan investasi dimana Pemegang Polis mempunyai kebebasan untuk memilih penempatan Dana Investasinya pada portfolio Investasi yang disediakan oleh pihak perusahaan.

Resiko investasi sepenuhnya menjadi tanggung jawab Pemegang Polis.

CENTURY PRO MIXED

Tanggal Peluncuran	21 Januari 2008
Total Dana Kelolaan	5,171,784,657.88
Mata Uang	Rupiah
Bank Kustodian	PT BANK CIMB NIAGA
Tujuan Investasi	

Memperoleh hasil investasi yang optimal dalam jangka panjang dengan tetap

menjaga tingkat resiko sesuai dengan kondisi ekonomi mikro dan makro.

Indikator Ekonomi

Inflasi (Aug 2021)	Inflasi (Yoy)	BI 7-day RR
0.03%	1.59%	3.50%

Komposisi Bidang Usaha Ekuitas

Konstruksi	3.73%	Infrastruktur	12.55%
Keuangan	10.50%	Industri Dasar	15.63%
Perkebunan	5.18%	Konsumen	44.04%
Aneka Industri	3.40%	Properti	4.97%

Komposisi & Rating Investasi Obligasi

Industri Dasar	38.46%	A	38.46%
Infrastruktur	23.08%	AA	0.00%
Keuangan	38.46%	AAA	61.54%

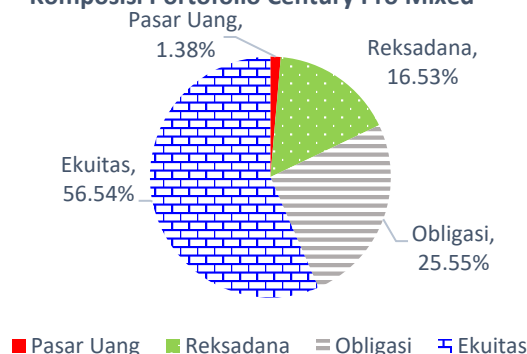
Kebijakan Investasi

- Pasar Uang	0-90%
- Efek Pendapatan Tetap	10-90%
- Efek Ekuitas	10-90%

Komposisi Portofolio

- Obligasi	25.55%
- Pasar Uang	1.38%
- Ekuitas	56.54%
- Reksadana	16.53%

Komposisi Portofolio Century Pro Mixed



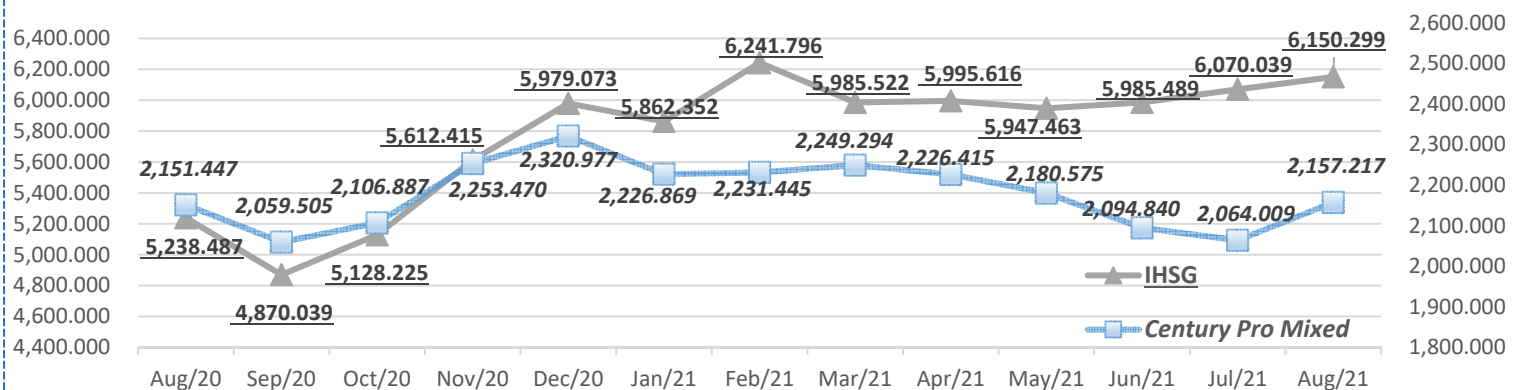
Kinerja CENTURY PRO MIXED

Deskripsi	Aug-21	Yoy	Disetahunkan	YTD	Sejak Peluncuran
Yield	4.52%	0.27%	-10.60%	-7.06%	115.72%

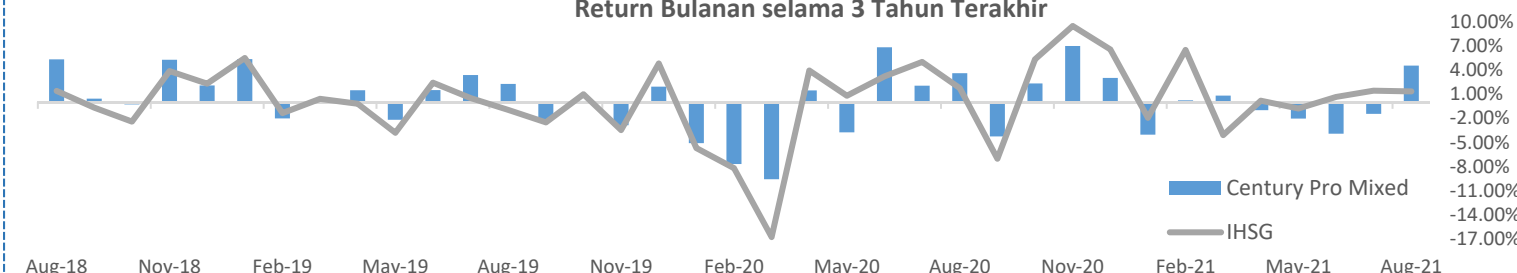
IHSG

Pergerakan NAV Century Pro Mixed Aug 2020 - Aug 2021

Century Pro Mixed



Return Bulanan selama 3 Tahun Terakhir



DISCLAIMER:

INVESTASI MELALUI UNIT LINK FUND ATAU PRODUK YANG DIKAITKAN DENGAN INVESTASI MENGANDUNG RESIKO. KINERJA MASA LALU TIDAK MENCERMINKAN KINERJA MASA DATANG. CALON NASABAH WAJIB MEMBACA DAN MEMAHAMI PROPOSAL SEBELUM MEMUTUSKAN UNTUK BERINVESTASI MELALUI UNIT LINK FUND ATAU PRODUK YANG DIKAITKAN DENGAN INVESTASI.

30-Sep-21 NAV: 2,198.886

CENTURY PRO

Adalah gabungan dari produk asuransi seumur hidup (whole life) dan investasi dimana Pemegang Polis mempunyai kebebasan untuk memilih penempatan Dana Investasinya pada portfolio Investasi yang disediakan oleh pihak perusahaan.

Resiko investasi sepenuhnya menjadi tanggung jawab Pemegang Polis.

CENTURY PRO MIXED

Tanggal Peluncuran	21 Januari 2008
Total Dana Kelolaan	5,273,373,462.48
Total Unit	2,398,202.5181
Mata Uang	Rupiah
Bank Kustodian	PT BANK CIMB NIAGA
Tujuan Investasi	Memperoleh hasil investasi yang optimal dalam jangka panjang dengan tetap

menjaga tingkat resiko sesuai dengan kondisi ekonomi mikro dan makro.

Indikator Ekonomi

Inflasi (Sep 2021)	Inflasi (Yoy)	BI 7-day RR
-0.04%	1.16%	3.50%

Komposisi Bidang Usaha Ekuitas

Konstruksi	3.58%	Infrastruktur	11.37%
Keuangan	9.37%	Industri Dasar	15.27%
Perkebunan	4.77%	Konsumen	41.81%
Aneka Industri	3.07%	Properti	4.51%
Trade Service Invest	2.89%	Pertambangan	3.36%

Komposisi & Rating Investasi Obligasi

Industri Dasar	38.46%	A	38.46%
Infrastruktur	23.08%	AA	0.00%
Keuangan	38.46%	AAA	61.54%

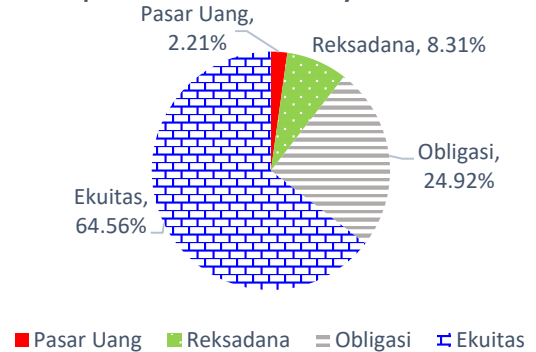
Kebijakan Investasi

- Pasar Uang	0-90%
- Efek Pendapatan Tetap	10-90%
- Efek Ekuitas	10-90%

Komposisi Portofolio

- Obligasi	24.92%
- Depo & Setara Kas	2.21%
- Ekuitas	64.56%
- Reksadana	8.31%

Komposisi Portofolio Century Pro Mixed



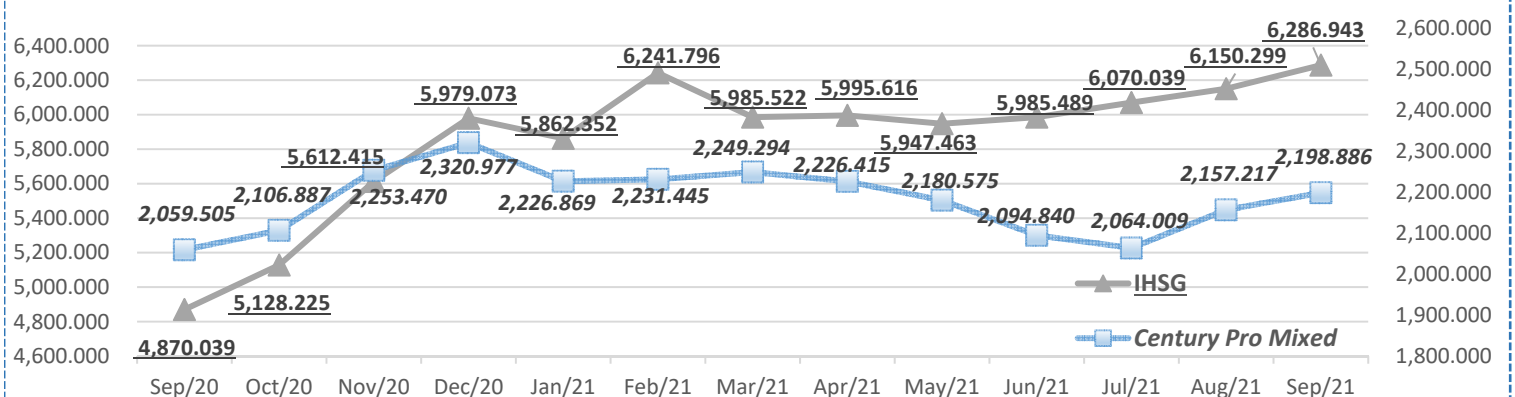
Kinerja CENTURY PRO MIXED

Deskripsi	Sep-21	Yoy	Disetahunkan	YTD	Sejak Peluncuran
Yield	1.93%	6.77%	-7.03%	-5.26%	119.89%

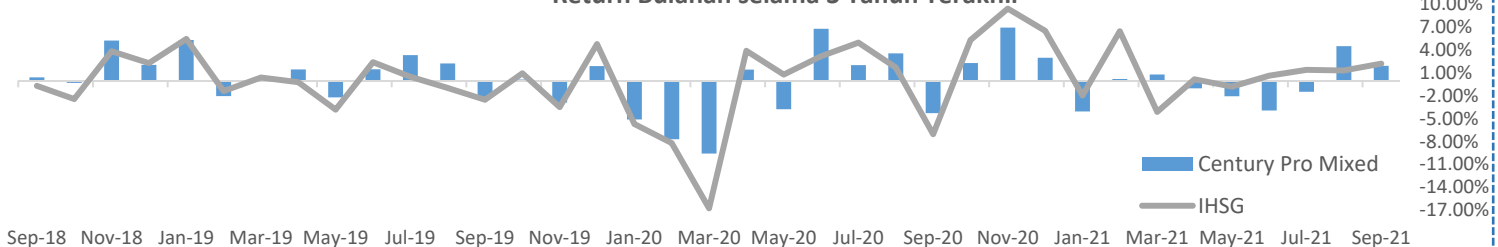
IHSG

Pergerakan NAV Century Pro Mixed
Sep 2020 - Sep 2021

Century Pro Mixed



Return Bulanan selama 3 Tahun Terakhir



DISCLAIMER:

INVESTASI MELALUI UNIT LINK FUND ATAU PRODUK YANG DIKAITKAN DENGAN INVESTASI MENGANDUNG RESIKO. KINERJA MASA LALU TIDAK MENCERMINKAN KINERJA MASA DATANG. CALON NASABAH WAJIB MEMBACA DAN MEMAHAMI PROPOSAL SEBELUM MEMUTUSKAN UNTUK BERINVESTASI MELALUI UNIT LINK FUND ATAU PRODUK YANG DIKAITKAN DENGAN INVESTASI.

29-Oct-21 NAV: 2,324.916

CENTURY PRO

Adalah gabungan dari produk asuransi seumur hidup (whole life) dan investasi dimana Pemegang Polis mempunyai kebebasan untuk memilih penempatan Dana Investasinya pada portfolio Investasi yang disediakan oleh pihak perusahaan.

Resiko investasi sepenuhnya menjadi tanggung jawab Pemegang Polis.

CENTURY PRO MIXED

Tanggal Peluncuran	21 Januari 2008
Total Dana Kelolaan	5,576,037,166.69
Total Unit Penyertaan	2,398,381.7691
Mata Uang	Rupiah
Bank Kustodian	PT BANK CIMB NIAGA
Tujuan Investasi	Memperoleh hasil investasi yang optimal dalam jangka panjang dengan tetap

menjaga tingkat resiko sesuai dengan kondisi ekonomi mikro dan makro.

Indikator Ekonomi

Inflasi (Oct 2021)	Inflasi (Yoy)	BI 7-day RR
0.12%	1.66%	3.50%

Komposisi Bidang Usaha Ekuitas

Konstruksi	3.83%	Infrastruktur	12.16%
Keuangan	9.05%	Industri Dasar	16.34%
Perkebunan	4.87%	Konsumen	43.04%
Aneka Industri	3.27%	Properti	2.15%
Trade Service Invest	1.91%	Pertambangan	3.38%

Komposisi & Rating Investasi Obligasi

Industri Dasar	38.46%	A	38.46%
Infrastruktur	23.08%	AA	0.00%
Keuangan	38.46%	AAA	61.54%

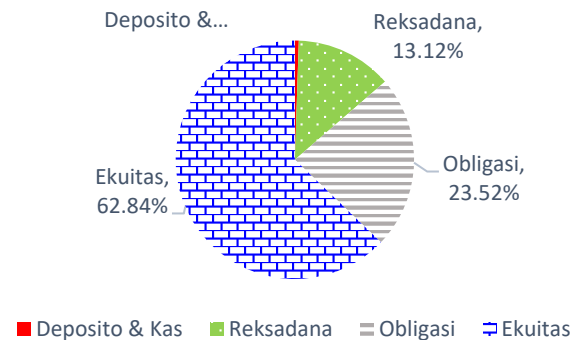
Kebijakan Investasi

- Pasar Uang	0-90%
- Efek Pendapatan Tetap	10-90%
- Efek Ekuitas	10-90%

Komposisi Portofolio

- Obligasi	23.52%
- Deposito & Kas	0.52%
- Ekuitas	62.84%
- Reksadana	13.12%

Komposisi Portofolio Century Pro Mixed



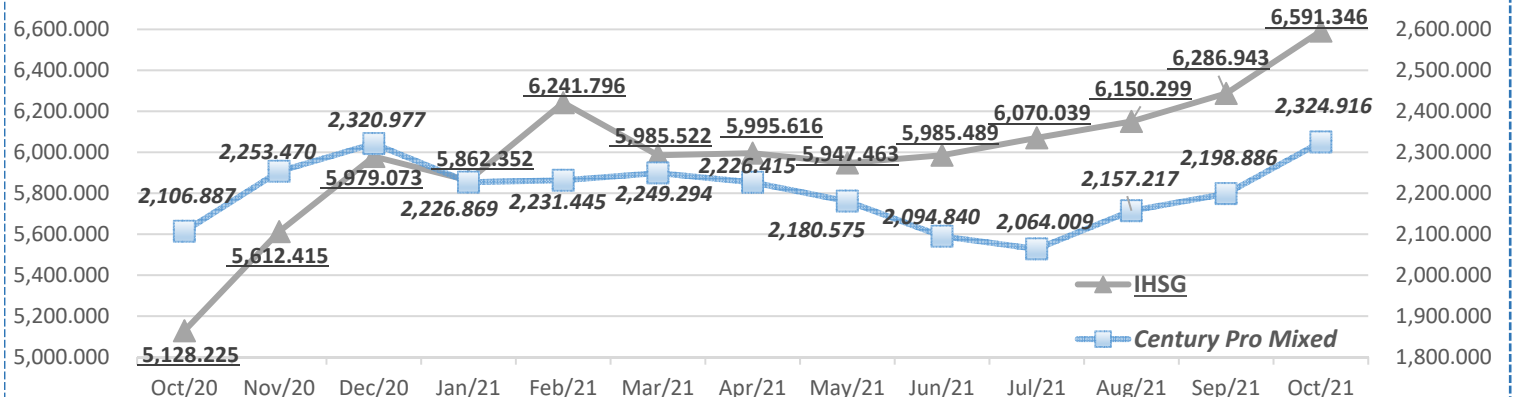
Kinerja CENTURY PRO MIXED

Deskripsi	Oct-21	Yoy	Disetahunkan	YTD	Sejak Peluncuran
Yield	5.73%	10.35%	0.21%	0.17%	132.49%

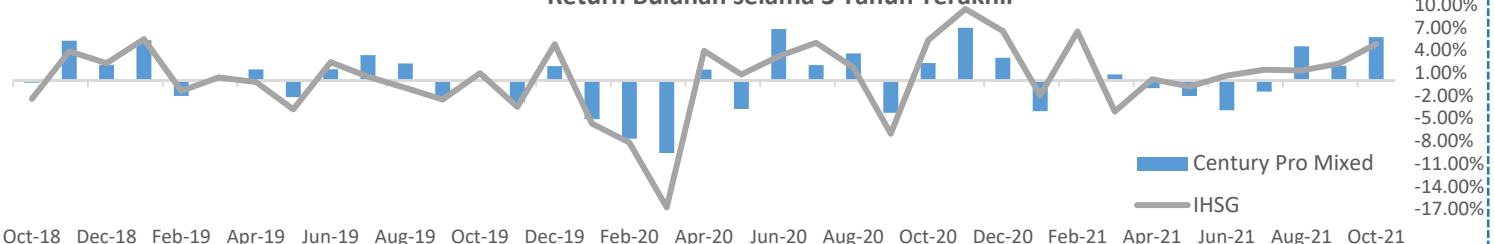
IHSG

Pergerakan NAV Century Pro Mixed
Oct 2020 - Oct 2021

Century Pro Mixed



Return Bulanan selama 3 Tahun Terakhir



DISCLAIMER:

INVESTASI MELALUI UNIT LINK FUND ATAU PRODUK YANG DIKAITKAN DENGAN INVESTASI MENGANDUNG RESIKO. KINERJA MASA LALU TIDAK MENCERMINKAN KINERJA MASA DATANG. CALON NASABAH WAJIB MEMBACA DAN MEMAHAMI PROPOSAL SEBELUM MEMUTUSKAN UNTUK BERINVESTASI MELALUI UNIT LINK FUND ATAU PRODUK YANG DIKAITKAN DENGAN INVESTASI.

30-Nov-21 NAV: 2,263.107

CENTURY PRO

Adalah gabungan dari produk asuransi seumur hidup (whole life) dan investasi dimana Pemegang Polis mempunyai kebebasan untuk memilih penempatan Dana Investasinya pada portfolio Investasi yang disediakan oleh pihak perusahaan.
Resiko investasi sepenuhnya menjadi tanggung jawab Pemegang Polis.

CENTURY PRO MIXED

Tanggal Peluncuran	21 Januari 2008
Total Dana Kelolaan	5,427,694,457.60
Total Unit Penyertaan	2,398,337.5422
Mata Uang	Rupiah
Bank Kustodian	PT BANK CIMB NIAGA
Tujuan Investasi	Memperoleh hasil investasi yang optimal dalam jangka panjang dengan tetap

menjaga tingkat resiko sesuai dengan kondisi ekonomi mikro dan makro.

Indikator Ekonomi

Inflasi (Nov 2021)	Inflasi (Yoy)	BI 7-day RR
0.37%	1.75%	3.50%

Komposisi Bidang Usaha Ekuitas

Konstruksi	3.58%	Infrastruktur	8.45%
Keuangan	9.02%	Industri Dasar	14.46%
Perkebunan	4.68%	Konsumen	43.18%
Aneka Industri	1.09%	Properti	2.17%
Trade Service Invest	1.82%	Pertambangan	11.55%

Komposisi & Rating Investasi Obligasi

Industri Dasar	38.46%	A	38.46%
Infrastruktur	23.08%	AA	0.00%
Keuangan	38.46%	AAA	61.54%

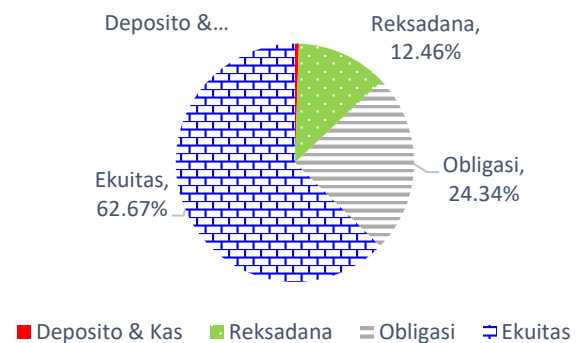
Kebijakan Investasi

- Pasar Uang	0-90%
- Efek Pendapatan Tetap	10-90%
- Efek Ekuitas	10-90%

Komposisi Portofolio

- Obligasi	24.34%
- Deposito & Kas	0.53%
- Ekuitas	62.67%
- Reksadana	12.46%

Komposisi Portofolio Century Pro Mixed



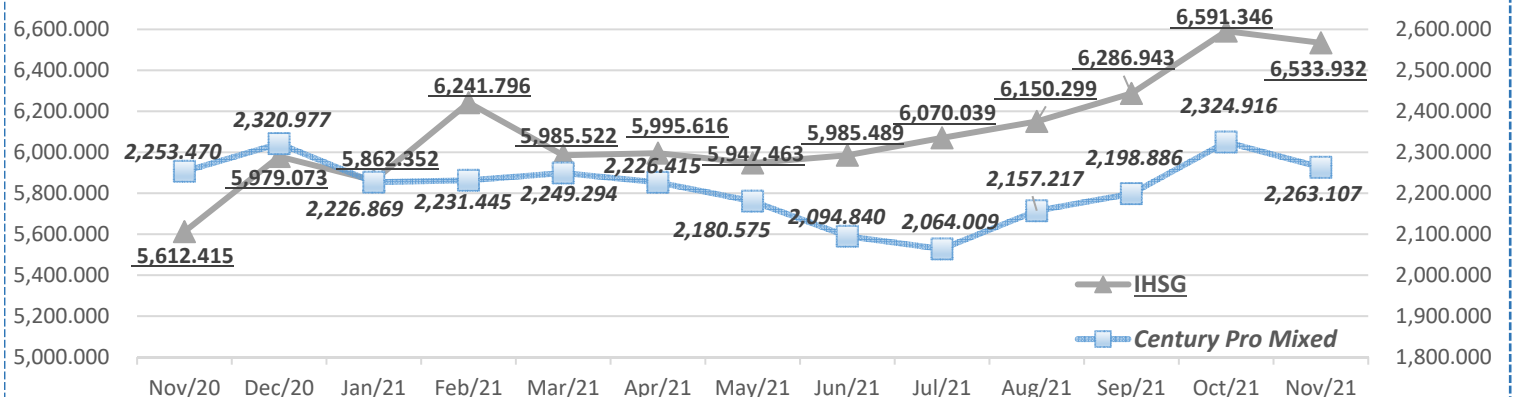
Kinerja CENTURY PRO MIXED

Deskripsi	Nov-21	Yoy	Disetahunkan	YTD	Sejak Peluncuran
Yield	-2.66%	0.43%	-2.72%	-2.49%	126.31%

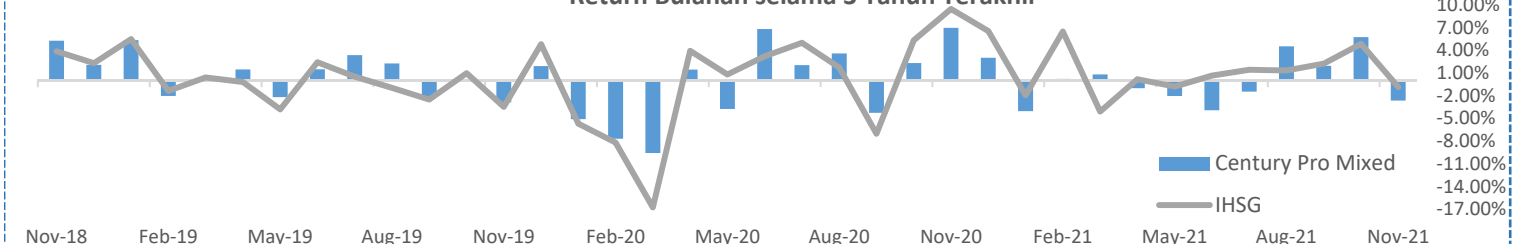
IHSG

Pergerakan NAV Century Pro Mixed
Nov 2020 - Nov 2021

Century Pro Mixed



Return Bulanan selama 3 Tahun Terakhir



DISCLAIMER:

INVESTASI MELALUI UNIT LINK FUND ATAU PRODUK YANG DIKAITKAN DENGAN INVESTASI MENGANDUNG RESIKO. KINERJA MASA LALU TIDAK MENCERMINKAN KINERJA MASA DATANG. CALON NASABAH WAJIB MEMBACA DAN MEMAHAMI PROPOSAL SEBELUM MEMUTUSKAN UNTUK BERINVESTASI MELALUI UNIT LINK FUND ATAU PRODUK YANG DIKAITKAN DENGAN INVESTASI.

CENTURY PRO

Adalah gabungan dari produk asuransi seumur hidup (whole life) dan investasi dimana Pemegang Polis mempunyai kebebasan untuk memilih penempatan Dana Investasinya pada portfolio Investasi yang disediakan oleh pihak perusahaan.

Resiko investasi sepenuhnya menjadi tanggung jawab Pemegang Polis.

CENTURY PRO MIXED

Tanggal Peluncuran	21 Januari 2008
Total Dana Kelolaan	5,464,410,818.62
Total Unit Penyertaan	2,401,582.7857
Mata Uang	Rupiah
Bank Kustodian	PT BANK CIMB NIAGA
Tujuan Investasi	Memperoleh hasil investasi yang optimal dalam jangka panjang dengan tetap

menjaga tingkat resiko sesuai dengan kondisi ekonomi mikro dan makro.

Indikator Ekonomi

Inflasi (Dec 2021)	Inflasi (Yoy)	BI 7-day RR
0.57%	1.87%	3.50%

Komposisi Bidang Usaha Ekuitas

Konstruksi	3.74%	Infrastruktur	10.14%
Kuangan	7.44%	Industri Dasar	17.25%
Perkebunan	3.91%	Konsumen	36.20%
Aneka Industri	0.88%	Properti	1.69%
Trade Service Invest	4.92%	Pertambangan	13.83%

Komposisi & Rating Investasi Obligasi

Industri Dasar	50.00%	A	50.00%
Infrastruktur	0.00%	AA	0.00%
Kuangan	50.00%	AAA	50.00%

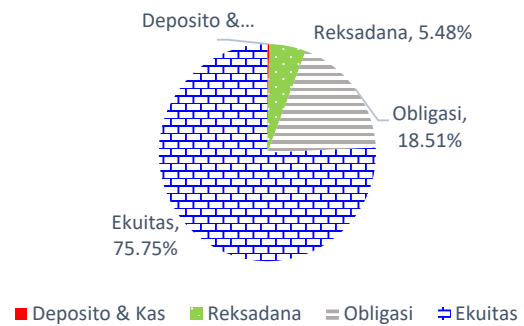
Kebijakan Investasi

- Pasar Uang	0-90%
- Efek Pendapatan Tetap	10-90%
- Efek Ekuitas	10-90%

Komposisi Portofolio

- Obligasi	18.51%
- Deposito & Kas	0.26%
- Ekuitas	75.75%
- Reksadana	5.48%

Komposisi Portofolio Century Pro Mixed



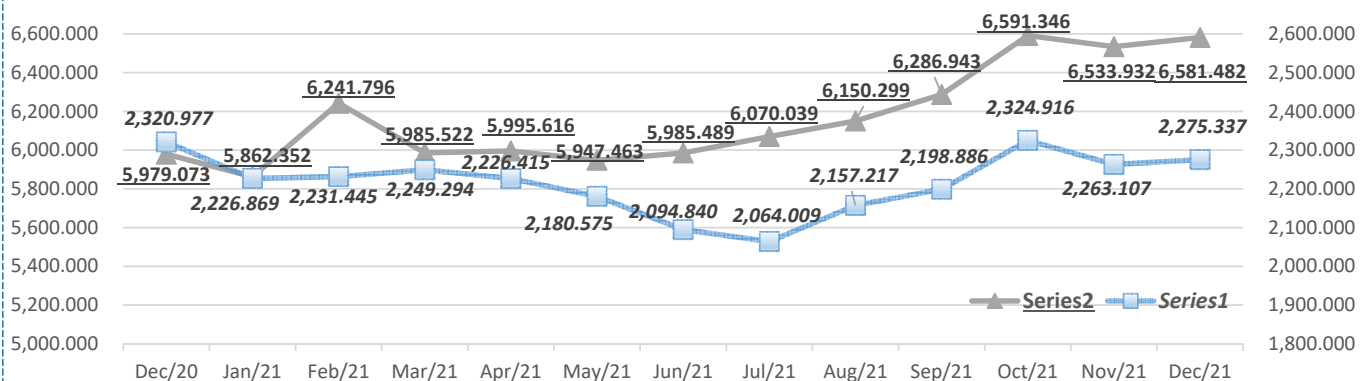
Kinerja CENTURY PRO MIXED

Deskripsi	Dec-21	Yoy	Disetahunkan	YTD	Sejak Peluncuran
Yield	0.54%	-1.97%	-1.97%	-1.97%	127.53%

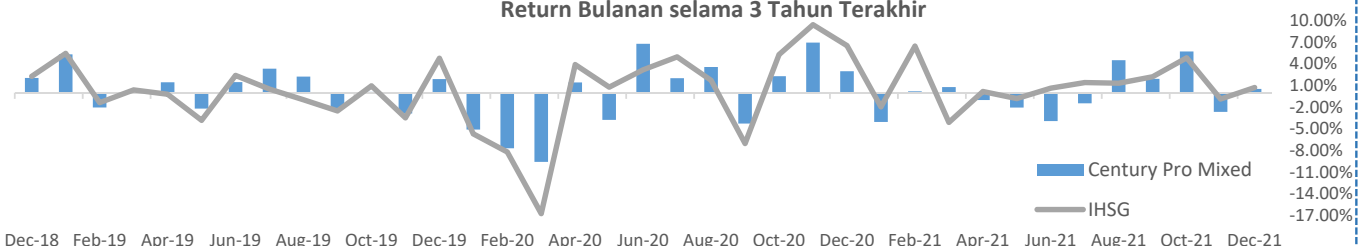
IHSG

Pergerakan NAV Century Pro Mixed
Des 2020 - Des 2021

Century Pro Mixed



Return Bulanan selama 3 Tahun Terakhir



DISCLAIMER:

INVESTASI MELALUI UNIT LINK FUND ATAU PRODUK YANG DIKAITKAN DENGAN INVESTASI MENGANDUNG RESIKO. KINERJA MASA LALU TIDAK MENCERMINKAN KINERJA MASA DATANG. CALON NASABAH WAJIB MEMBACA DAN MEMAHAMI PROPOSAL SEBELUM MEMUTUSKAN UNTUK BERINVESTASI MELALUI UNIT LINK FUND ATAU PRODUK YANG DIKAITKAN DENGAN INVESTASI.