

CARLISYA PRO SAFE

Dana Investasi Syariah Pasar Uang



29-Jan-21 NAV: 1,708.117

CARLISYA PRO

Adalah gabungan dari Dana Tabarru' dan Dana Investasi dimana Peserta mempunyai kebebasan untuk memilih penempatan Dana Investasinya pada portfolio investasi Syariah yang disediakan pihak perusahaan.
Resiko investasi sepenuhnya menjadi tanggung jawab peserta.

CARLISYA PRO SAFE

Tanggal Peluncuran 01 Maret 2010
Total Dana Kelolaan 529,697,505.21
Mata Uang Rupiah
Bank Kustodian PT BANK CIMB NIAGA
Tujuan Investasi

Memberikan hasil investasi yang kompetitif dengan mengutamakan keamanan dan tingkat likuiditas yang tinggi.

Kebijakan Investasi

Pasar Uang termasuk Efek Pendapatan Tetap < 1 th 0-100%

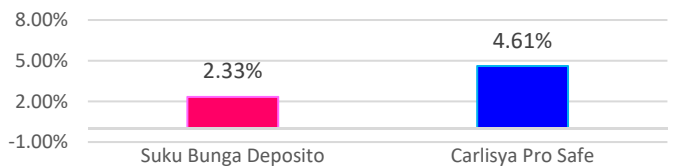
Komposisi Portofolio

Kas dan Deposito Syariah 100.00%

Indikator Ekonomi

Inflasi (Jan 2021)	Inflasi (Yoy)	BI 7-day RR
0.26%	1.55%	3.75%

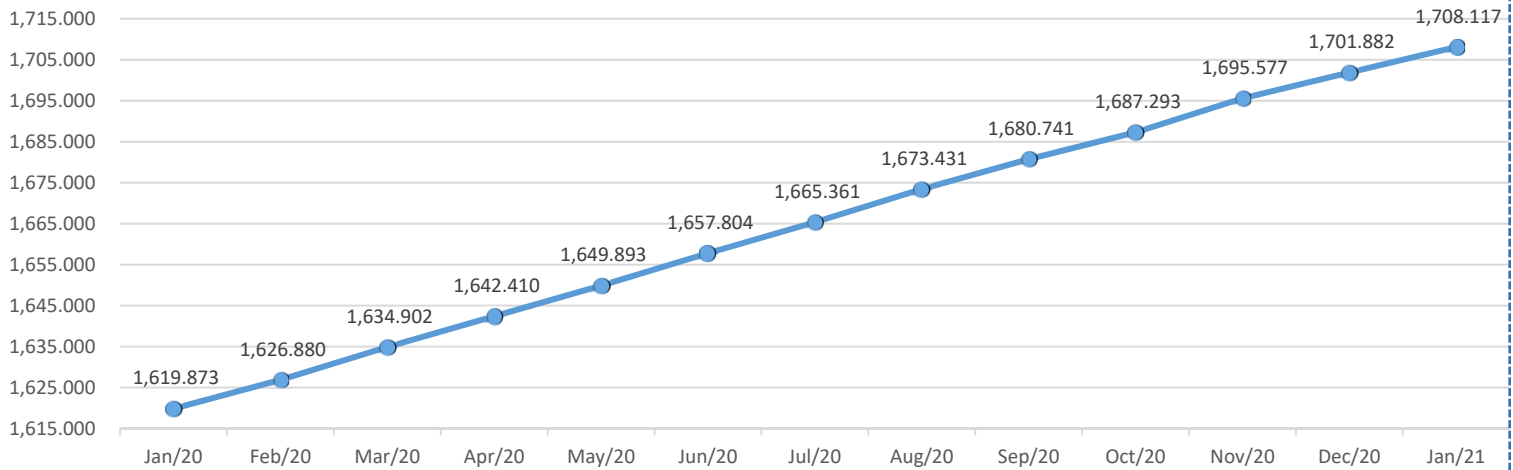
Suku Bunga Deposito vs Carlisya Pro Safe (netto) per Jan 2021 (Disetahunkan)



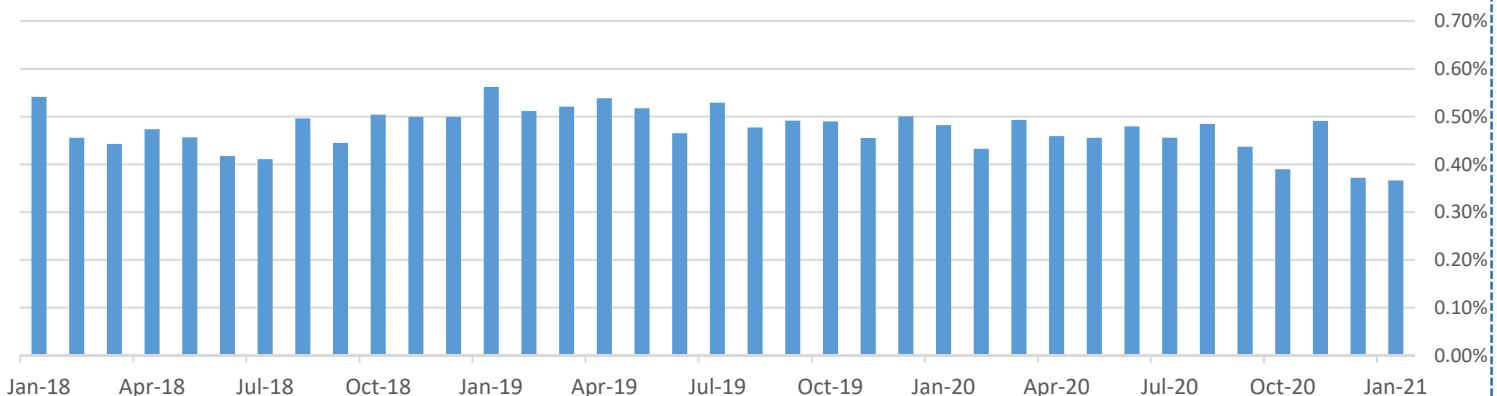
Kinerja CARLISYA PRO SAFE

Deskripsi	Jan-21	Yoy	Disetahunkan	YTD	Sejak Peluncuran
Yield	0.37%	5.45%	4.61%	0.37%	70.81%

Pergerakan NAV CARLisya Pro Safe Jan 2020 - Jan 2021



Return Bulanan selama 3 Tahun Terakhir



DISCLAIMER:

INVESTASI MELALUI UNIT LINK FUND ATAU PRODUK YANG DIKAITKAN DENGAN INVESTASI MENGANDUNG RESIKO. KINERJA MASA LALU TIDAK MENCERMINKAN KINERJA MASA DATANG. CALON NASABAH WAJIB MEMBACA DAN MEMAHAMI PROPOSAL SEBELUM MEMUTUSKAN UNTUK BERINVESTASI MELALUI UNIT LINK FUND ATAU PRODUK YANG DIKAITKAN DENGAN INVESTASI.

CARLISYA PRO SAFE

Dana Investasi Syariah Pasar Uang



26-Feb-21 NAV: 1,713.948

CARLISYA PRO

Adalah gabungan dari Dana Tabarru' dan Dana Investasi dimana Peserta mempunyai kebebasan untuk memilih penempatan Dana Investasinya pada portfolio investasi Syariah yang disediakan pihak perusahaan.
Resiko investasi sepenuhnya menjadi tanggung jawab peserta.

CARLISYA PRO SAFE

Tanggal Peluncuran	01 Maret 2010
Total Dana Kelolaan	531,462,501.03
Mata Uang	Rupiah
Bank Kustodian	PT BANK CIMB NIAGA
Tujuan Investasi	

Memberikan hasil investasi yang kompetitif dengan mengutamakan keamanan dan tingkat likuiditas yang tinggi.

Kebijakan Investasi

Pasar Uang termasuk Efek Pendapatan Tetap < 1 th 0-100%

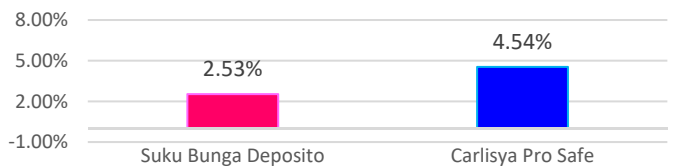
Komposisi Portofolio

Kas dan Deposito Syariah 100.00%

Indikator Ekonomi

Inflasi (Feb 2021)	Inflasi (Yoy)	BI 7-day RR
0.10%	1.38%	3.50%

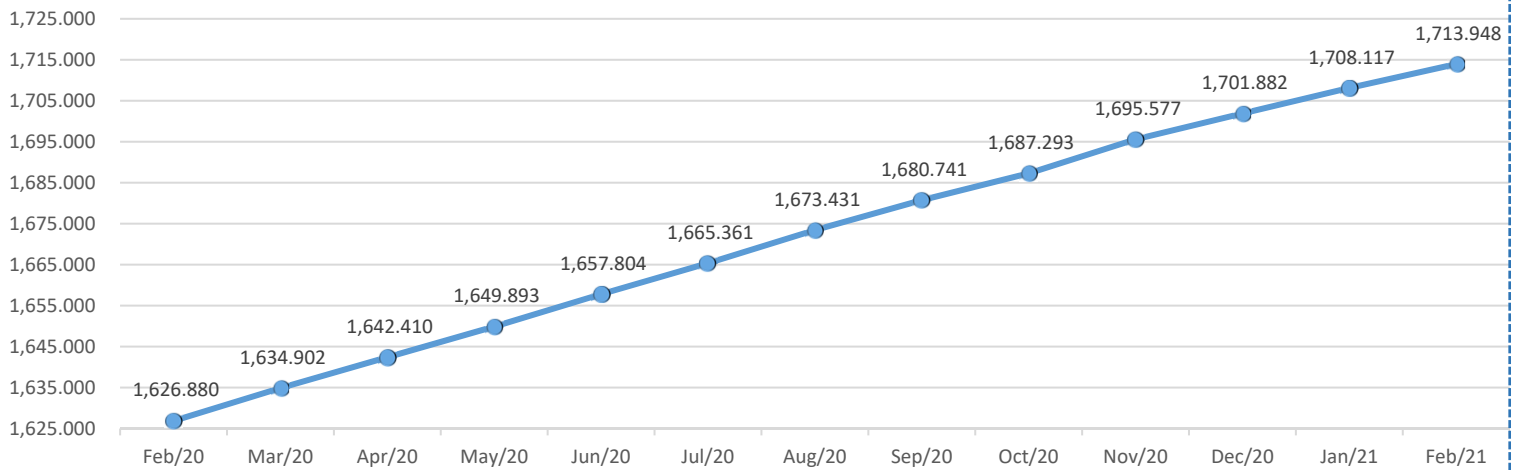
Suku Bunga Deposito vs Carlisya Pro Safe (netto) per Jan 2021 (Disetahunkan)



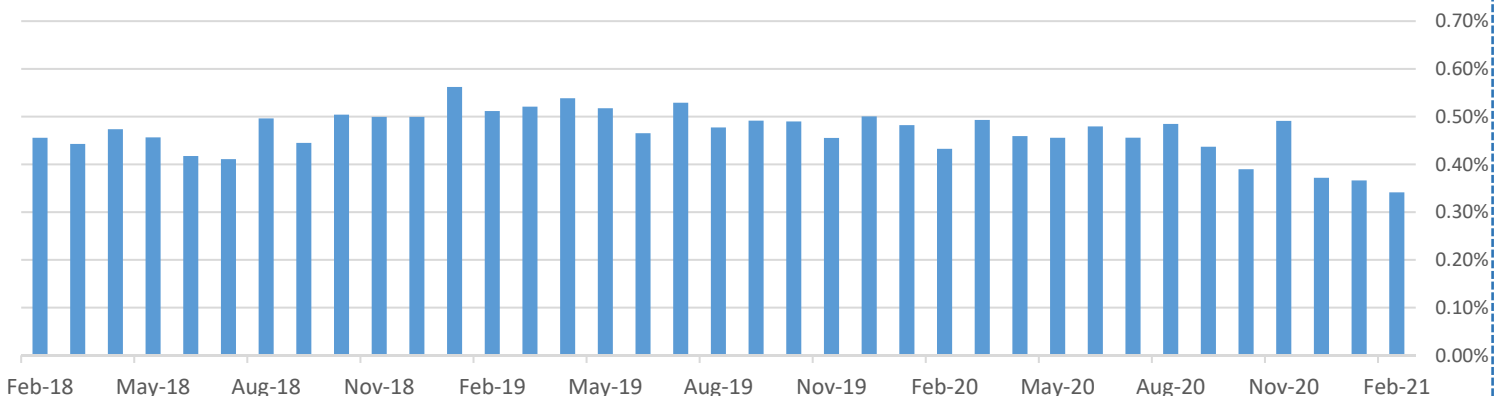
Kinerja CARLISYA PRO SAFE

Deskripsi	Feb-21	Yoy	Disetahunkan	YTD	Sejak Peluncuran
Yield	0.34%	5.35%	4.54%	0.71%	71.39%

Pergerakan NAV CARLisya Pro Safe Feb 2020 - Feb 2021



Return Bulanan selama 3 Tahun Terakhir



DISCLAIMER:

INVESTASI MELALUI UNIT LINK FUND ATAU PRODUK YANG DIKAITKAN DENGAN INVESTASI MENGANDUNG RESIKO. KINERJA MASA LALU TIDAK MENCERMINKAN KINERJA MASA DATANG. CALON NASABAH WAJIB MEMBACA DAN MEMAHAMI PROPOSAL SEBELUM MEMUTUSKAN UNTUK BERINVESTASI MELALUI UNIT LINK FUND ATAU PRODUK YANG DIKAITKAN DENGAN INVESTASI.

CARLISYA PRO SAFE

Dana Investasi Syariah Pasar Uang



31-Mar-21 NAV: 1,719.965

CARLISYA PRO

Adalah gabungan dari Dana Tabarru' dan Dana Investasi dimana Peserta mempunyai kebebasan untuk memilih penempatan Dana Investasinya pada portfolio investasi Syariah yang disediakan pihak perusahaan.
Resiko investasi sepenuhnya menjadi tanggung jawab peserta.

CARLISYA PRO SAFE

Tanggal Peluncuran 01 Maret 2010
Total Dana Kelolaan 533,283,179.34
Mata Uang Rupiah
Bank Kustodian PT BANK CIMB NIAGA
Tujuan Investasi

Memberikan hasil investasi yang kompetitif dengan mengutamakan keamanan dan tingkat likuiditas yang tinggi.

Kebijakan Investasi

Pasar Uang termasuk Efek Pendapatan Tetap < 1 th 0-100%

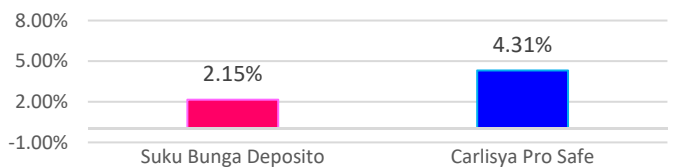
Komposisi Portofolio

Kas dan Deposito Syariah 3.07%
 Sukuk PU 96.93%

Indikator Ekonomi

Inflasi (Mar 2021)	Inflasi (Yoy)	BI 7-day RR
0.08%	1.37%	3.50%

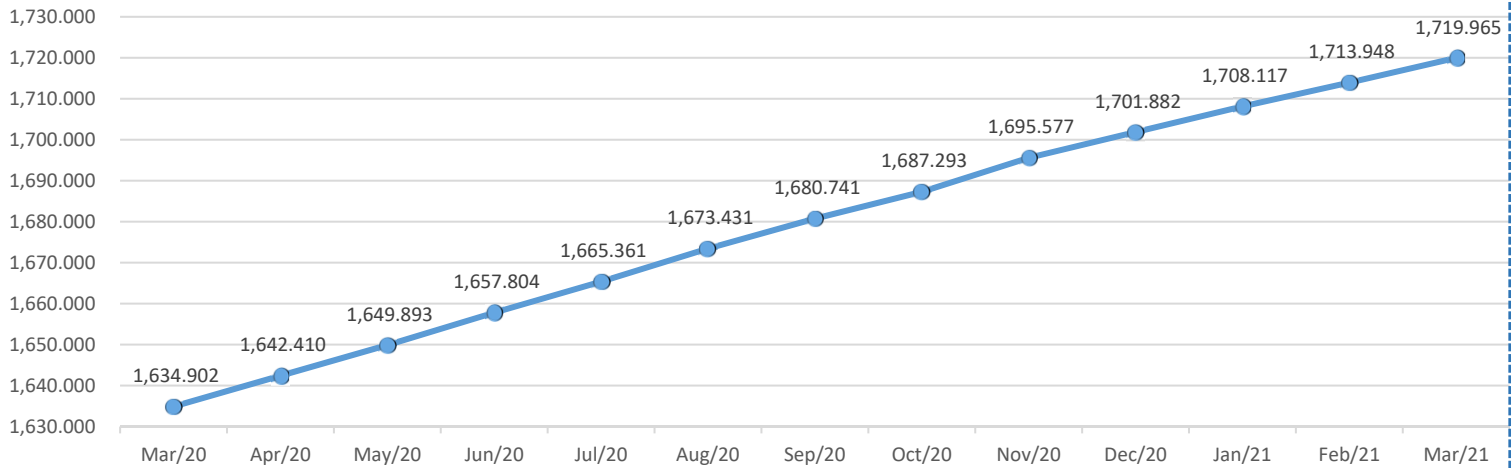
Suku Bunga Deposito vs Carlisya Pro Safe (netto) per Mar 2021 (Disetahunkan)



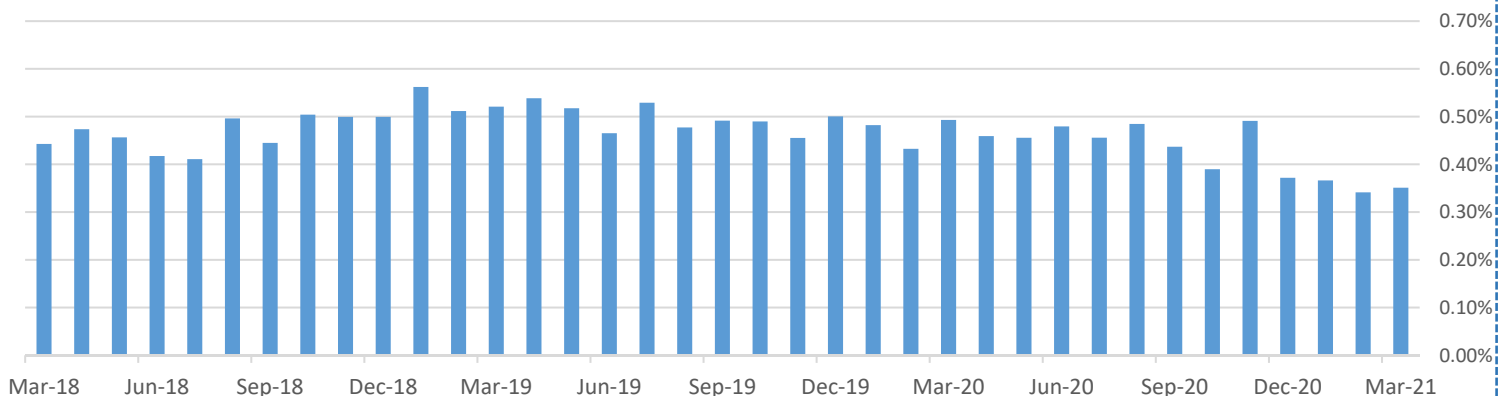
Kinerja CARLISYA PRO SAFE

Deskripsi	Mar-21	Yoy	Disetahunkan	YTD	Sejak Peluncuran
Yield	0.35%	5.20%	4.31%	1.06%	72.00%

Pergerakan NAV CARLisya Pro Safe Mar 2020 - Mar 2021



Return Bulanan selama 3 Tahun Terakhir



DISCLAIMER:

INVESTASI MELALUI UNIT LINK FUND ATAU PRODUK YANG DIKAITKAN DENGAN INVESTASI MENGANDUNG RESIKO. KINERJA MASA LALU TIDAK MENCERMINKAN KINERJA MASA DATANG. CALON NASABAH WAJIB MEMBACA DAN MEMAHAMI PROPOSAL SEBELUM MEMUTUSKAN UNTUK BERINVESTASI MELALUI UNIT LINK FUND ATAU PRODUK YANG DIKAITKAN DENGAN INVESTASI.

CARLISYA PRO SAFE

Dana Investasi Syariah Pasar Uang



30-Apr-21 NAV: 1,726.236

CARLISYA PRO

Adalah gabungan dari Dana Tabarru' dan Dana Investasi dimana Peserta mempunyai kebebasan untuk memilih penempatan Dana Investasinya pada portfolio investasi Syariah yang disediakan pihak perusahaan.
Resiko investasi sepenuhnya menjadi tanggung jawab peserta.

CARLISYA PRO SAFE

Tanggal Peluncuran	01 Maret 2010
Total Dana Kelolaan	535,182,416.84
Mata Uang	Rupiah
Bank Kustodian	PT BANK CIMB NIAGA
Tujuan Investasi	

Memberikan hasil investasi yang kompetitif dengan mengutamakan keamanan dan tingkat likuiditas yang tinggi.

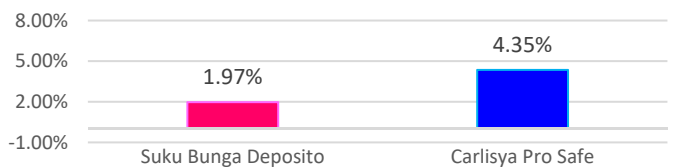
Kebijakan Investasi

Pasar Uang termasuk Efek Pendapatan Tetap < 1 th 0-100%

Komposisi Portofolio

Kas dan Deposito Syariah	3.07%
Sukuk PU	96.93%

Suku Bunga Deposito vs Carlisya Pro Safe (netto) per Mar 2021 (Disetahunkan)



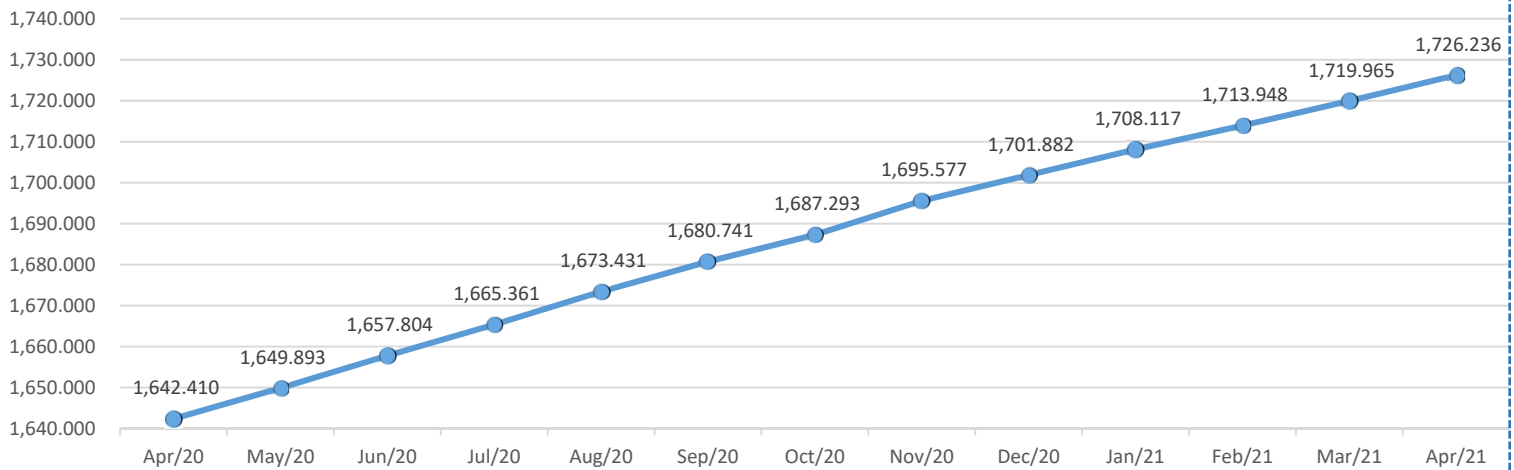
Indikator Ekonomi

Inflasi (Apr 2021)	Inflasi (Yoy)	BI 7-day RR
0.13%	1.42%	3.50%

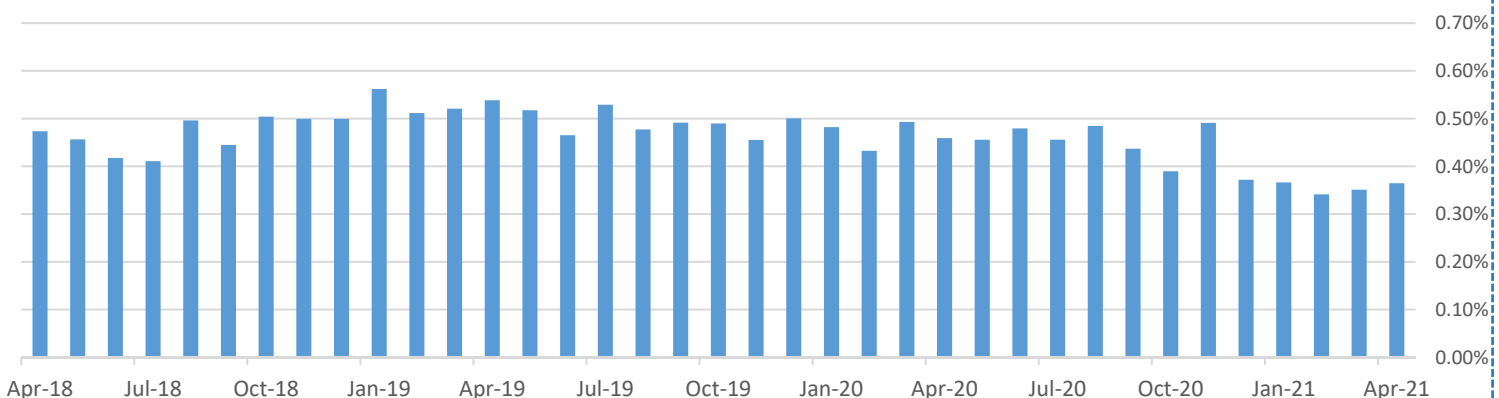
Kinerja CARLISYA PRO SAFE

Deskripsi	Apr-21	Yoy	Disetahunkan	YTD	Sejak Peluncuran
Yield	0.36%	5.10%	4.35%	1.43%	72.62%

Pergerakan NAV CARLisya Pro Safe Apr 2020 - Apr 2021



Return Bulanan selama 3 Tahun Terakhir



DISCLAIMER:

INVESTASI MELALUI UNIT LINK FUND ATAU PRODUK YANG DIKAITKAN DENGAN INVESTASI MENGANDUNG RESIKO. KINERJA MASA LALU TIDAK MENCERMINKAN KINERJA MASA DATANG. CALON NASABAH WAJIB MEMBACA DAN MEMAHAMI PROPOSAL SEBELUM MEMUTUSKAN UNTUK BERINVESTASI MELALUI UNIT LINK FUND ATAU PRODUK YANG DIKAITKAN DENGAN INVESTASI.

CARLISYA PRO SAFE

Dana Investasi Syariah Pasar Uang



31-May-21 NAV: 1,732.392

CARLISYA PRO

Adalah gabungan dari Dana Tabarru' dan Dana Investasi dimana Peserta mempunyai kebebasan untuk memilih penempatan Dana Investasinya pada portfolio investasi Syariah yang disediakan pihak perusahaan.
Resiko investasi sepenuhnya menjadi tanggung jawab peserta.

CARLISYA PRO SAFE

Tanggal Peluncuran 01 Maret 2010
Total Dana Kelolaan 537,046,234.34
Mata Uang Rupiah
Bank Kustodian PT BANK CIMB NIAGA
Tujuan Investasi

Memberikan hasil investasi yang kompetitif dengan mengutamakan keamanan dan tingkat likuiditas yang tinggi.

Kebijakan Investasi

Pasar Uang termasuk Efek Pendapatan Tetap < 1 th 0-100%

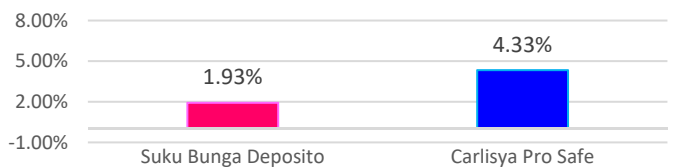
Komposisi Portofolio

Kas dan Deposito Syariah 3.01%
Sukuk PU 96.99%

Indikator Ekonomi

Inflasi (May 2021)	Inflasi (Yoy)	BI 7-day RR
0.32%	1.68%	3.50%

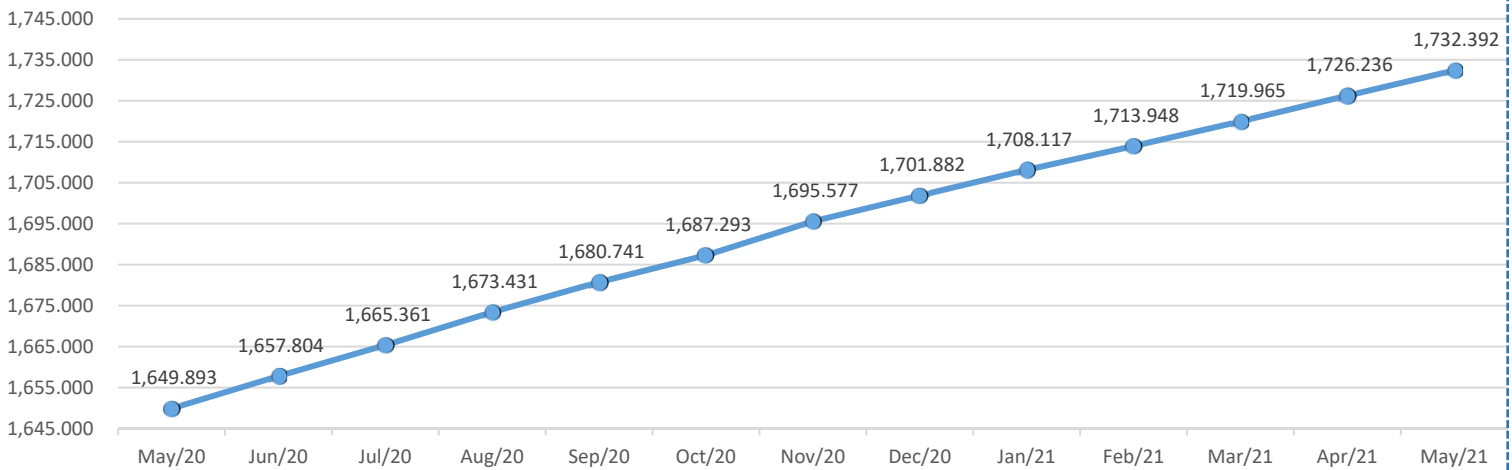
Suku Bunga Deposito vs Carlisya Pro Safe (netto) per Mar 2021 (Disetahunkan)



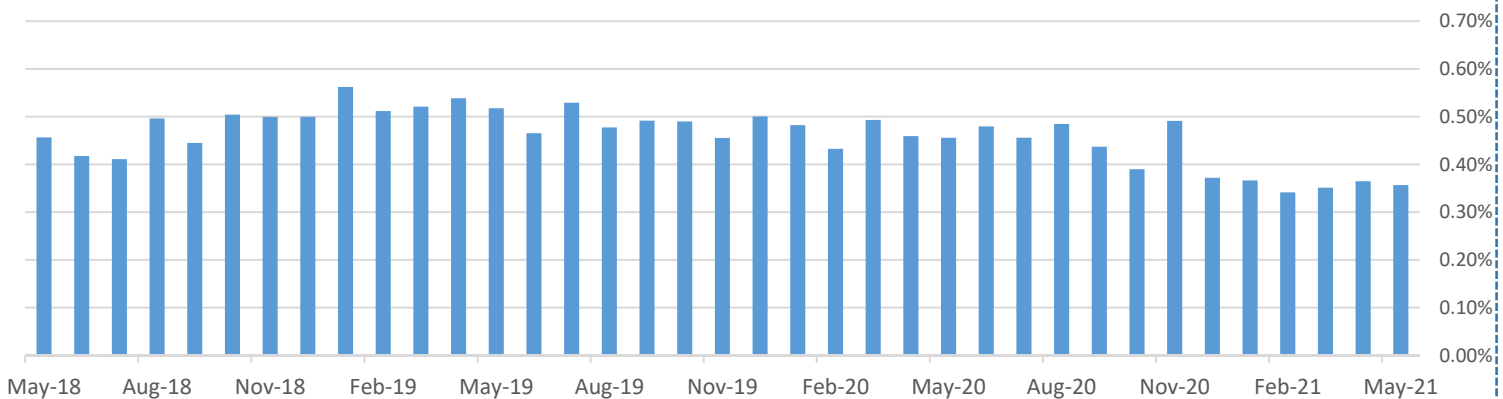
Kinerja CARLISYA PRO SAFE

Deskripsi	May-21	Yoy	Disetahunkan	YTD	Sejak Peluncuran
Yield	0.36%	5.00%	4.33%	1.79%	73.24%

Pergerakan NAV Carlisya Pro Safe May 2020 - May 2021



Return Bulanan selama 3 Tahun Terakhir



DISCLAIMER:

INVESTASI MELALUI UNIT LINK FUND ATAU PRODUK YANG DIKAITKAN DENGAN INVESTASI MENGANDUNG RESIKO. KINERJA MASA LALU TIDAK MENCERMINKAN KINERJA MASA DATANG. CALON NASABAH WAJIB MEMBACA DAN MEMAHAMI PROPOSAL SEBELUM MEMUTUSKAN UNTUK BERINVESTASI MELALUI UNIT LINK FUND ATAU PRODUK YANG DIKAITKAN DENGAN INVESTASI.

CARLISYA PRO SAFE

Dana Investasi Syariah Pasar Uang



30-Jun-21 NAV: 1,738.735

CARLISYA PRO

Adalah gabungan dari Dana Tabarru' dan Dana Investasi dimana Peserta mempunyai kebebasan untuk memilih penempatan Dana Investasinya pada portfolio investasi Syariah yang disediakan pihak perusahaan.
Resiko investasi sepenuhnya menjadi tanggung jawab peserta.

CARLISYA PRO SAFE

Tanggal Peluncuran 01 Maret 2010
Total Dana Kelolaan 539,007,765.62
Mata Uang Rupiah
Bank Kustodian PT BANK CIMB NIAGA
Tujuan Investasi

Memberikan hasil investasi yang kompetitif dengan mengutamakan keamanan dan tingkat likuiditas yang tinggi.

Kebijakan Investasi

Pasar Uang termasuk Efek Pendapatan Tetap < 1 th 0-100%

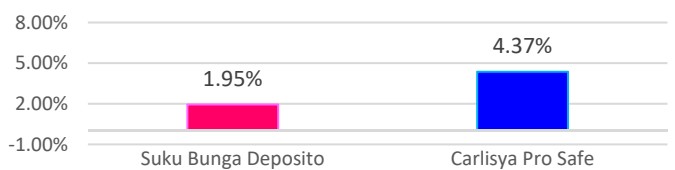
Komposisi Portofolio

Kas dan Deposito Syariah 5.07%
Sukuk PU 94.93%

Indikator Ekonomi

Inflasi (Jun 2021)	Inflasi (Yoy)	BI 7-day RR
-0.16%	1.33%	3.50%

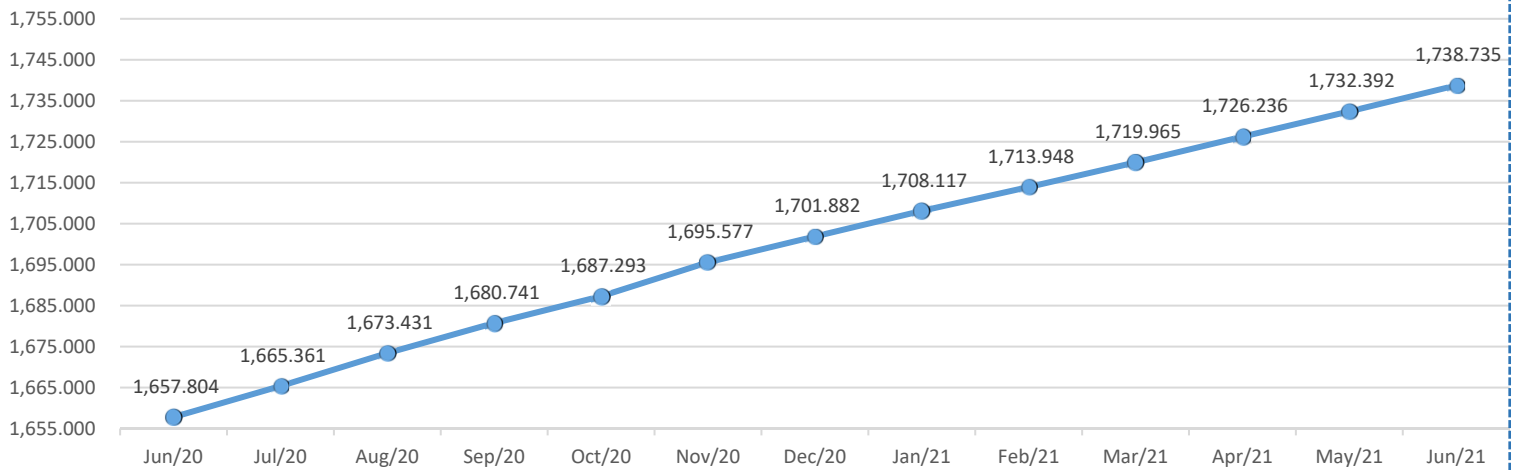
Suku Bunga Deposito vs Carlisya Pro Safe (netto) per Mar 2021 (Disetahunkan)



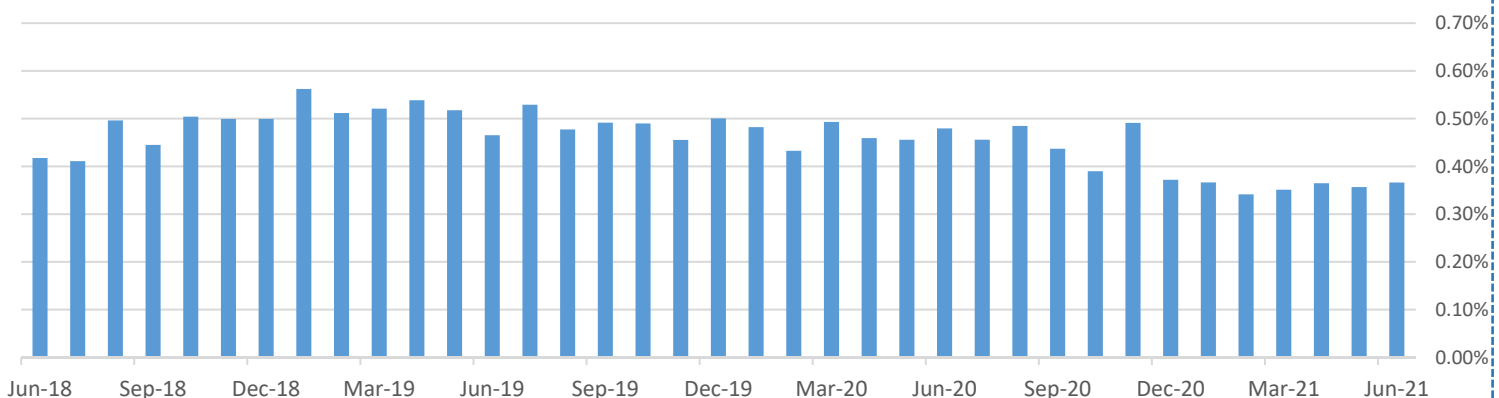
Kinerja CARLISYA PRO SAFE

Deskripsi	Jun-21	Yoy	Disetahunkan	YTD	Sejak Peluncuran
Yield	0.37%	4.88%	4.37%	2.17%	73.87%

Pergerakan NAV CARLisya Pro Safe Jun 2020 - Jun 2021



Return Bulanan selama 3 Tahun Terakhir



DISCLAIMER:

INVESTASI MELALUI UNIT LINK FUND ATAU PRODUK YANG DIKAITKAN DENGAN INVESTASI MENGANDUNG RESIKO. KINERJA MASA LALU TIDAK MENCERMINKAN KINERJA MASA DATANG. CALON NASABAH WAJIB MEMBACA DAN MEMAHAMI PROPOSAL SEBELUM MEMUTUSKAN UNTUK BERINVESTASI MELALUI UNIT LINK FUND ATAU PRODUK YANG DIKAITKAN DENGAN INVESTASI.

CARLISYA PRO SAFE

Dana Investasi Syariah Pasar Uang



30-Jul-21 NAV: 1,745.077

CARLISYA PRO

Adalah gabungan dari Dana Tabarru' dan Dana Investasi dimana Peserta mempunyai kebebasan untuk memilih penempatan Dana Investasinya pada portfolio investasi Syariah yang disediakan pihak perusahaan.
Resiko investasi sepenuhnya menjadi tanggung jawab peserta.

CARLISYA PRO SAFE

Tanggal Peluncuran 01 Maret 2010
Total Dana Kelolaan 540,973,900.62
Mata Uang Rupiah
Bank Kustodian PT BANK CIMB NIAGA
Tujuan Investasi

Memberikan hasil investasi yang kompetitif dengan mengutamakan keamanan dan tingkat likuiditas yang tinggi.

Kebijakan Investasi

Pasar Uang termasuk Efek Pendapatan Tetap < 1 th 0-100%

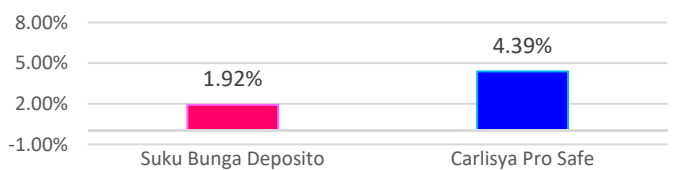
Komposisi Portofolio

Kas dan Deposito Syariah 5.04%
Sukuk PU 94.96%

Indikator Ekonomi

Inflasi (Jul 2021)	Inflasi (Yoy)	BI 7-day RR
0.08%	1.52%	3.50%

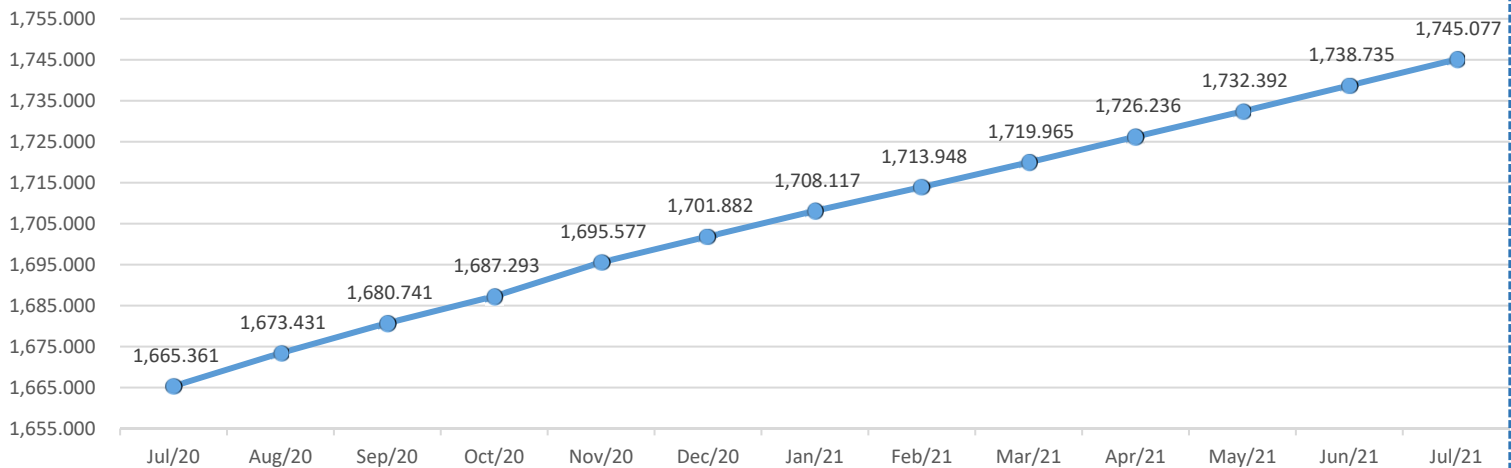
Suku Bunga Deposito vs Carlisya Pro Safe (netto) per Jul 2021 (Disetahunkan)



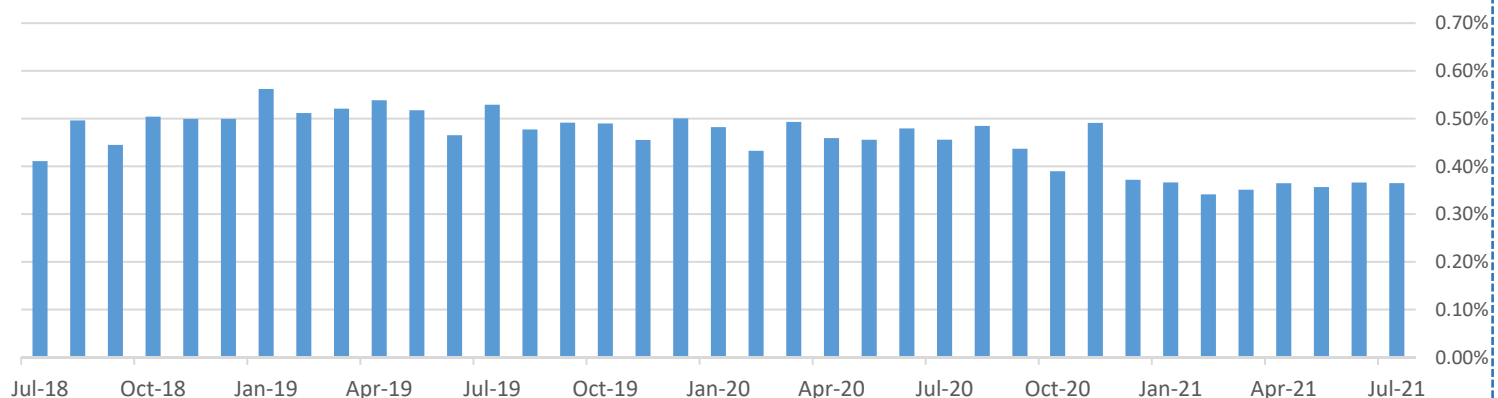
Kinerja CARLISYA PRO SAFE

Deskripsi	Jul-21	Yoy	Disetahunkan	YTD	Sejak Peluncuran
Yield	0.36%	4.79%	4.39%	2.54%	74.51%

Pergerakan NAV CARLisya Pro Safe Jul 2020 - Jul 2021



Return Bulanan selama 3 Tahun Terakhir



DISCLAIMER:

INVESTASI MELALUI UNIT LINK FUND ATAU PRODUK YANG DIKAITKAN DENGAN INVESTASI MENGANDUNG RESIKO. KINERJA MASA LALU TIDAK MENCERMINKAN KINERJA MASA DATANG. CALON NASABAH WAJIB MEMBACA DAN MEMAHAMI PROPOSAL SEBELUM MEMUTUSKAN UNTUK BERINVESTASI MELALUI UNIT LINK FUND ATAU PRODUK YANG DIKAITKAN DENGAN INVESTASI.

CARLISYA PRO SAFE

Dana Investasi Syariah Pasar Uang



31-Aug-21 NAV: 1,751.049

CARLISYA PRO

Adalah gabungan dari Dana Tabarru' dan Dana Investasi dimana Peserta mempunyai kebebasan untuk memilih penempatan Dana Investasinya pada portfolio investasi Syariah yang disediakan pihak perusahaan.
Resiko investasi sepenuhnya menjadi tanggung jawab peserta.

CARLISYA PRO SAFE

Tanggal Peluncuran 01 Maret 2010
Total Dana Kelolaan 542,825,195.62
Mata Uang Rupiah
Bank Kustodian PT BANK CIMB NIAGA

Tujuan Investasi

Memberikan hasil investasi yang kompetitif dengan mengutamakan keamanan dan tingkat likuiditas yang tinggi.

Kebijakan Investasi

Pasar Uang termasuk Efek Pendapatan Tetap < 1 th 0-100%

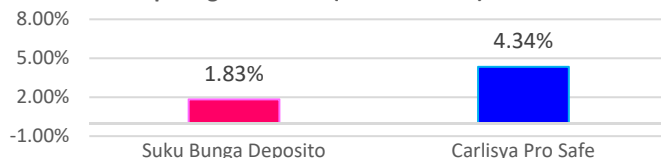
Komposisi Portofolio

Kas dan Deposito Syariah 5.02%
Sukuk PU 94.98%

Indikator Ekonomi

Inflasi (Aug 2021)	Inflasi (Yoy)	BI 7-day RR
0.03%	1.59%	3.50%

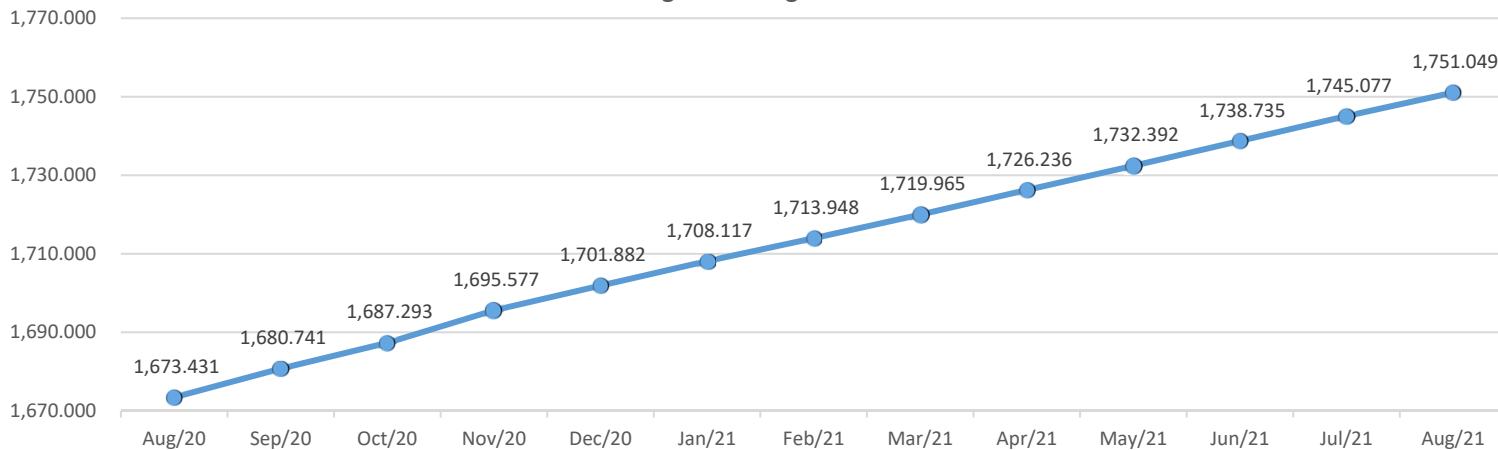
Suku Bunga Deposito vs Carlisya Pro Safe (netto) per Agustus 2021 (Disetahunkan)



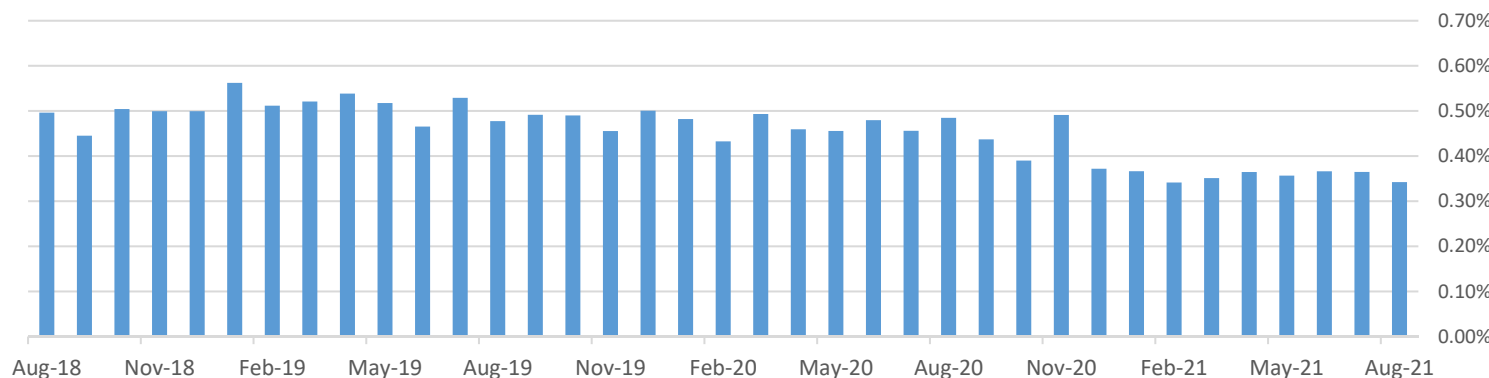
Kinerja CARLISYA PRO SAFE

Deskripsi	Aug-21	Yoy	Disetahunkan	YTD	Sejak Peluncuran
Yield	0.34%	4.64%	4.34%	2.89%	75.10%

Pergerakan NAV Carlisya Pro Safe Aug 2020 - Aug 2021



Return Bulanan selama 3 Tahun Terakhir



DISCLAIMER:

INVESTASI MELALUI UNIT LINK FUND ATAU PRODUK YANG DIKAITKAN DENGAN INVESTASI MENGANDUNG RESIKO. KINERJA MASA LALU TIDAK MENCERMINKAN KINERJA MASA DATANG. CALON NASABAH WAJIB MEMBACA DAN MEMAHAMI PROPOSAL SEBELUM MEMUTUSKAN UNTUK BERINVESTASI MELALUI UNIT LINK FUND ATAU PRODUK YANG DIKAITKAN DENGAN INVESTASI.

CARLISYA PRO SAFE

Dana Investasi Syariah Pasar Uang



30-Sep-21 NAV: 1,759.932

CARLISYA PRO

Adalah gabungan dari Dana Tabarru' dan Dana Investasi dimana Peserta mempunyai kebebasan untuk memilih penempatan Dana Investasinya pada portfolio investasi Syariah yang disediakan pihak perusahaan.
Resiko investasi sepenuhnya menjadi tanggung jawab peserta.

CARLISYA PRO SAFE

Tanggal Peluncuran	01 Maret 2010
Total Dana Kelolaan	545,578,830.62
Total Unit	309,999.9989
Mata Uang	Rupiah
Bank Kustodian	PT BANK CIMB NIAGA

Tujuan Investasi

Memberikan hasil investasi yang kompetitif dengan mengutamakan keamanan dan tingkat likuiditas yang tinggi.

Indikator Ekonomi

Inflasi (Sep 2021)	Inflasi (Yoy)	BI 7-day RR
-0.04%	1.16%	3.50%

Kebijakan Investasi

Pasar Uang termasuk Efek Pendapatan Tetap < 1 th 0-100%

Komposisi Portofolio

Kas dan Deposito Syariah	7.15%
Sukuk Korporasi	92.85%

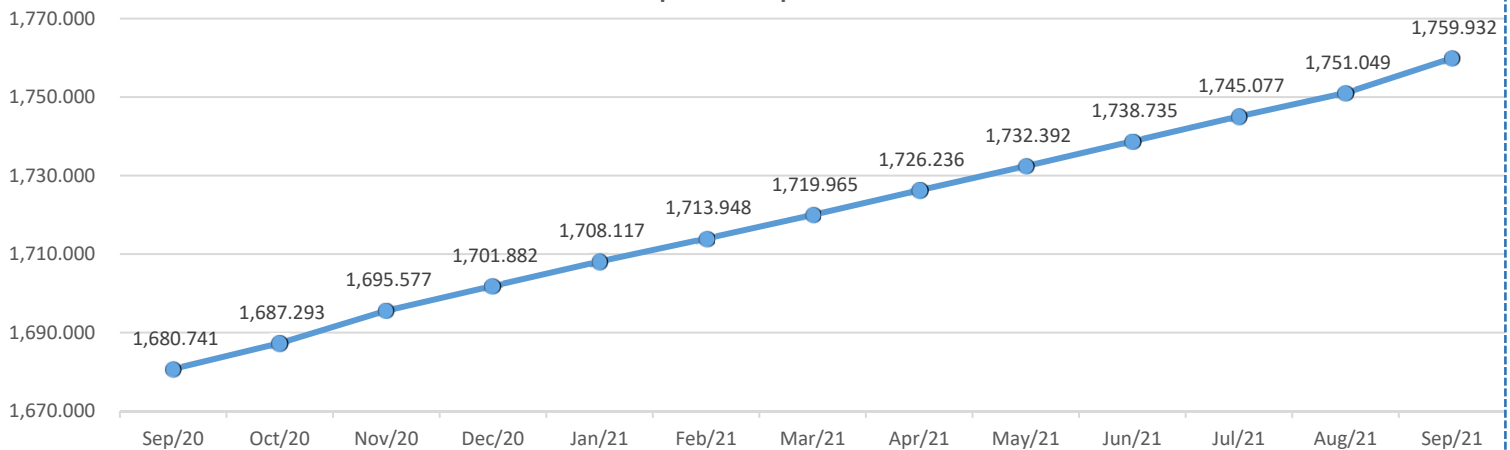
Suku Bunga Deposito vs Carlisya Pro Safe (netto) per September 2021 (Disetahunkan)



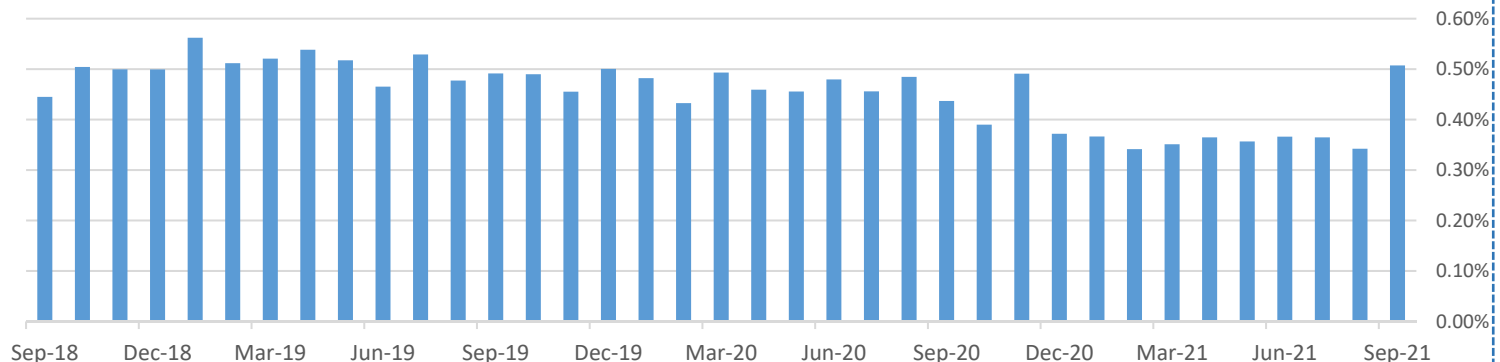
Kinerja CARLISYA PRO SAFE

Deskripsi	Sep-21	Yoy	Disetahunkan	YTD	Sejak Peluncuran
Yield	0.51%	4.71%	4.56%	3.41%	75.99%

Pergerakan NAV CARLisya Pro Safe Sep 2020 - Sep 2021



Return Bulanan selama 3 Tahun Terakhir



DISCLAIMER:

INVESTASI MELALUI UNIT LINK FUND ATAU PRODUK YANG DIKAITKAN DENGAN INVESTASI MENGANDUNG RESIKO. KINERJA MASA LALU TIDAK MENCERMINKAN KINERJA MASA DATANG. CALON NASABAH WAJIB MEMBACA DAN MEMAHAMI PROPOSAL SEBELUM MEMUTUSKAN UNTUK BERINVESTASI MELALUI UNIT LINK FUND ATAU PRODUK YANG DIKAITKAN DENGAN INVESTASI.

CARLISYA PRO SAFE

Dana Investasi Syariah Pasar Uang



29-Oct-21 NAV: 1,766.742

CARLISYA PRO

Adalah gabungan dari Dana Tabarru' dan Dana Investasi dimana Peserta mempunyai kebebasan untuk memilih penempatan Dana Investasinya pada portfolio investasi Syariah yang disediakan pihak perusahaan.
Resiko investasi sepenuhnya menjadi tanggung jawab peserta.

CARLISYA PRO SAFE

Tanggal Peluncuran	01 Maret 2010
Total Dana Kelolaan	547,689,885.62
Total Unit Penyertaan	309,999.9989
Mata Uang	Rupiah
Bank Kustodian	PT BANK CIMB NIAGA

Tujuan Investasi

Memberikan hasil investasi yang kompetitif dengan mengutamakan keamanan dan tingkat likuiditas yang tinggi.

Indikator Ekonomi

Inflasi (Oct 2021)	Inflasi (Yoy)	BI 7-day RR
0.12%	1.66%	3.50%


Kebijakan Investasi

Pasar Uang termasuk Efek Pendapatan Tetap < 1 th 0-100%

Komposisi Portofolio

Kas dan Deposito Syariah	7.12%
Suku Bunga Korporasi	92.88%

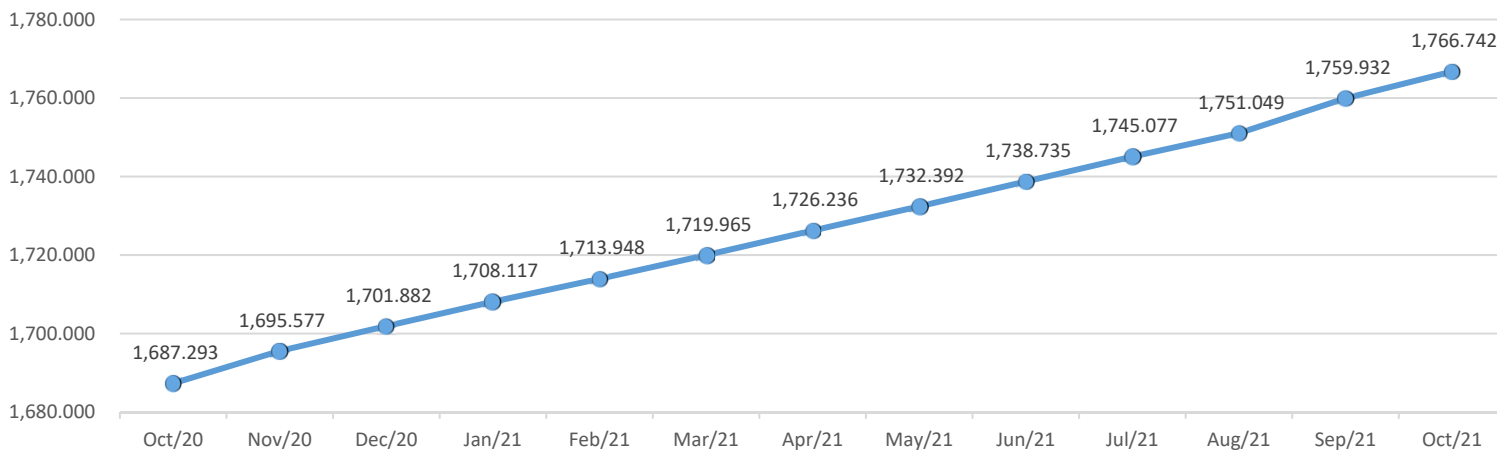
Suku Bunga Deposito vs Carlisya Pro Safe (netto) per October 2021 (Disetahunkan)



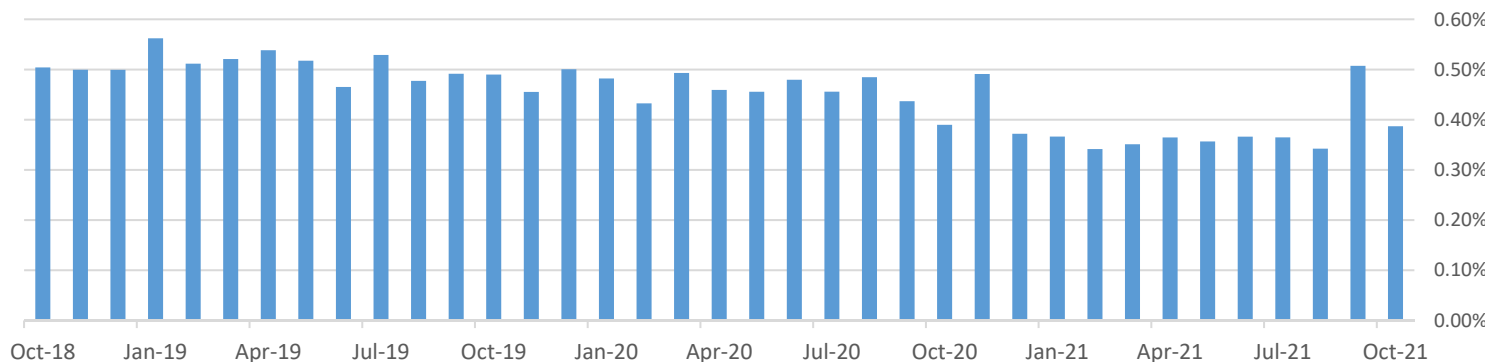
Kinerja CARLISYA PRO SAFE

Deskripsi	Oct-21	Yoy	Disetahunkan	YTD	Sejak Peluncuran
Yield	0.39%	4.71%	4.61%	3.81%	76.67%

Pergerakan NAV CARLisya Pro Safe Oct 2020 - Oct 2021



Return Bulanan selama 3 Tahun Terakhir



DISCLAIMER:

INVESTASI MELALUI UNIT LINK FUND ATAU PRODUK YANG DIKAITKAN DENGAN INVESTASI MENGANDUNG RESIKO. KINERJA MASA LALU TIDAK MENCERMINKAN KINERJA MASA DATANG. CALON NASABAH WAJIB MEMBACA DAN MEMAHAMI PROPOSAL SEBELUM MEMUTUSKAN UNTUK BERINVESTASI MELALUI UNIT LINK FUND ATAU PRODUK YANG DIKAITKAN DENGAN INVESTASI.

CARLISYA PRO SAFE

Dana Investasi Syariah Pasar Uang



30-Nov-21 NAV: 1,773.843

CARLISYA PRO

Adalah gabungan dari Dana Tabarru' dan Dana Investasi dimana Peserta mempunyai kebebasan untuk memilih penempatan Dana Investasinya pada portfolio investasi Syariah yang disediakan pihak perusahaan.
Resiko investasi sepenuhnya menjadi tanggung jawab peserta.

CARLISYA PRO SAFE

Tanggal Peluncuran	01 Maret 2010
Total Dana Kelolaan	549,891,180.62
Total Unit Penyertaan	309,999.9989
Mata Uang	Rupiah
Bank Kustodian	PT BANK CIMB NIAGA

Tujuan Investasi

Memberikan hasil investasi yang kompetitif dengan mengutamakan keamanan dan tingkat likuiditas yang tinggi.

Indikator Ekonomi

Inflasi (Nov 2021)	Inflasi (Yoy)	BI 7-day RR
0.37%	1.75%	3.50%

Kebijakan Investasi

Pasar Uang termasuk Efek Pendapatan Tetap < 1 th 0-100%

Komposisi Portofolio

Kas dan Deposito Syariah	7.09%
Sukuk Korporasi	92.91%

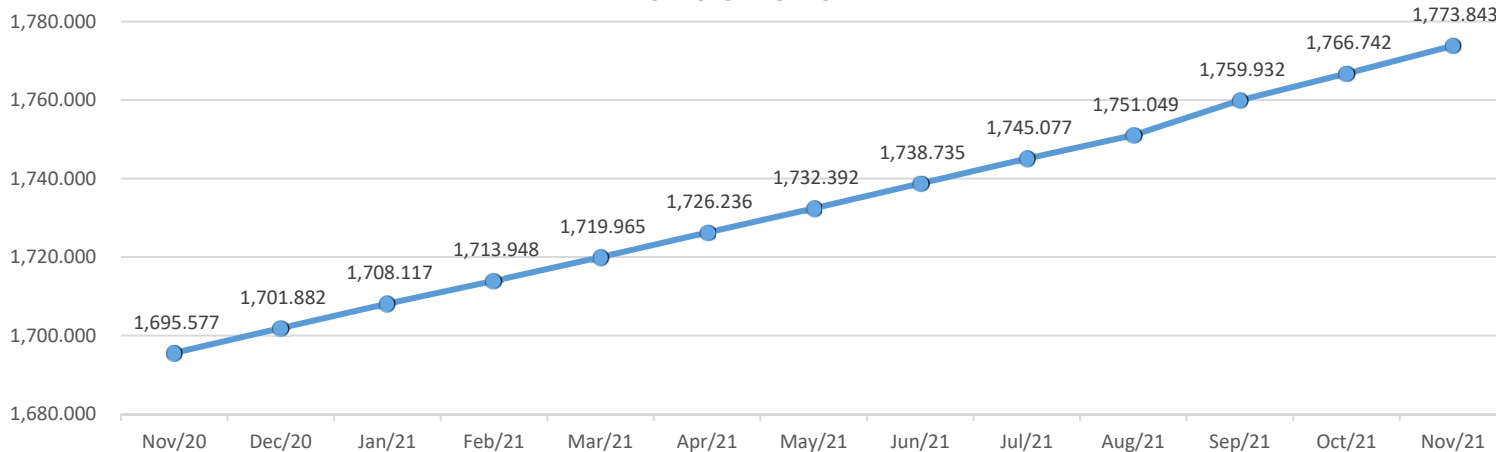
Suku Bunga Deposito vs Carlisya Pro Safe (netto) per November 2021 (Disetahunkan)



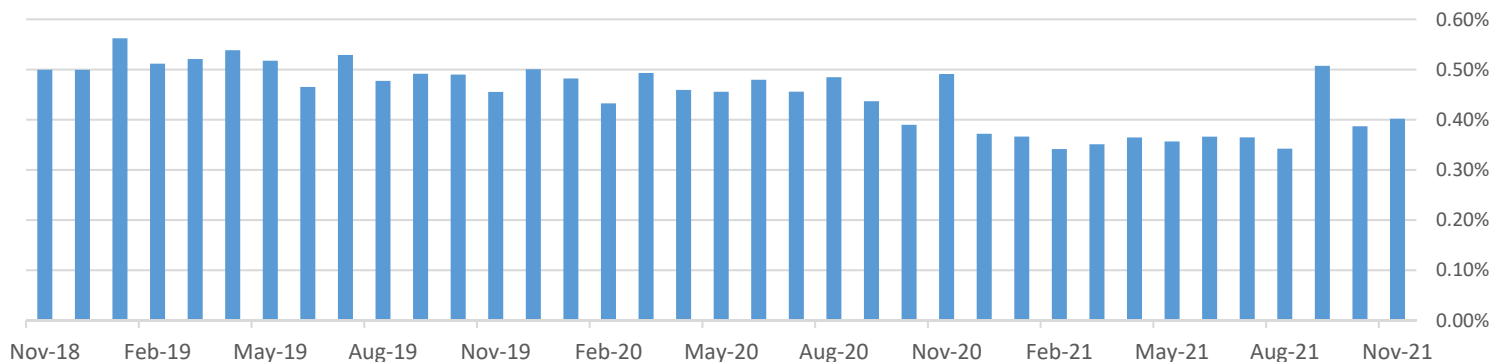
Kinerja CARLISYA PRO SAFE

Deskripsi	Nov-21	Yoy	Disetahunkan	YTD	Sejak Peluncuran
Yield	0.40%	4.62%	4.62%	4.23%	77.38%

Pergerakan NAV CARLisya Pro Safe Nov 2020 - Nov 2021



Return Bulanan selama 3 Tahun Terakhir



DISCLAIMER:

INVESTASI MELALUI UNIT LINK FUND ATAU PRODUK YANG DIKAITKAN DENGAN INVESTASI MENGANDUNG RESIKO. KINERJA MASA LALU TIDAK MENCERMINKAN KINERJA MASA DATANG. CALON NASABAH WAJIB MEMBACA DAN MEMAHAMI PROPOSAL SEBELUM MEMUTUSKAN UNTUK BERINVESTASI MELALUI UNIT LINK FUND ATAU PRODUK YANG DIKAITKAN DENGAN INVESTASI.

31-Dec-21 NAV: 1,779.609

CARLISYA PRO

Adalah gabungan dari Dana Tabarru' dan Dana Investasi dimana Peserta mempunyai kebebasan untuk memilih penempatan Dana Investasinya pada portfolio investasi Syariah yang disediakan pihak perusahaan.
Resiko investasi sepenuhnya menjadi tanggung jawab peserta.

CARLISYA PRO SAFE

Tanggal Peluncuran 01 Maret 2010
Total Dana Kelolaan 551,678,705.18
Total Unit Penyertaan 309,999.9989
Mata Uang Rupiah
Bank Kustodian PT BANK CIMB NIAGA

Tujuan Investasi

Memberikan hasil investasi yang kompetitif dengan mengutamakan keamanan dan tingkat likuiditas yang tinggi.

Kebijakan Investasi

Pasar Uang termasuk Efek Pendapatan Tetap < 1 th 0-100%

Komposisi Portofolio

Kas dan Deposito Syariah 3.88%
 Sukuk Korporasi 96.12%

Suku Bunga Deposito vs Carlisya Pro Safe (netto) per Desember 2021 (Disetahunkan)



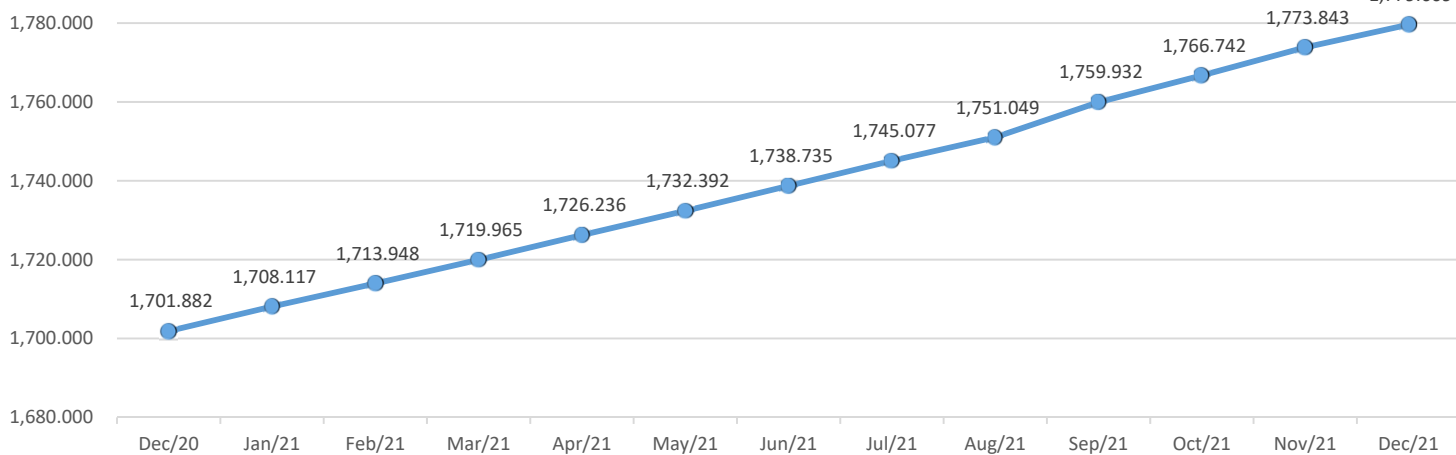
Indikator Ekonomi

Inflasi (Dec 2021)	Inflasi (Yoy)	BI 7-day RR
0.57%	1.87%	3.50%

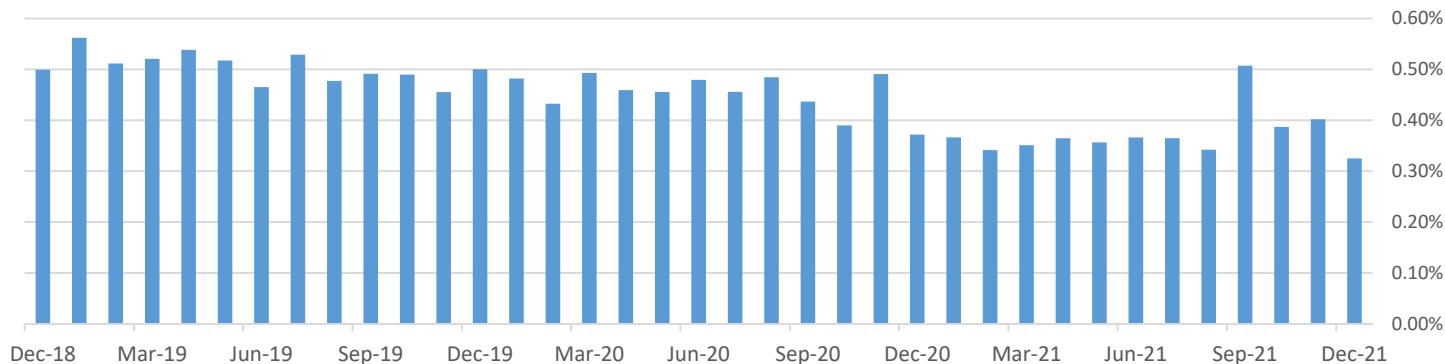
Kinerja CARLISYA PRO SAFE

Deskripsi	Dec-21	Yoy	Disetahunkan	YTD	Sejak Peluncuran
Yield	0.33%	4.57%	4.57%	4.57%	77.96%

Pergerakan NAV CARLisya Pro Safe
Des 2020 - Des 2021



Return Bulanan selama 3 Tahun Terakhir



DISCLAIMER:

INVESTASI MELALUI UNIT LINK FUND ATAU PRODUK YANG DIKAITKAN DENGAN INVESTASI MENGANDUNG RESIKO. KINERJA MASA LALU TIDAK MENCERMINKAN KINERJA MASA DATANG. CALON NASABAH WAJIB MEMBACA DAN MEMAHAMI PROPOSAL SEBELUM MEMUTUSKAN UNTUK BERINVESTASI MELALUI UNIT LINK FUND ATAU PRODUK YANG DIKAITKAN DENGAN INVESTASI.