

CARLISYA PRO FIXED



Dana Investasi Syariah Pendapatan Tetap

29-Jan-21 NAV: 2,000.148

CARLISYA PRO

Adalah gabungan dari Dana Tabarru' dan Dana Investasi dimana Peserta mempunyai kebebasan untuk memilih penempatan Dana Investasinya pada portfolio investasi Syariah yang disediakan pihak perusahaan.
Resiko investasi sepenuhnya menjadi tanggung jawab peserta.

CARLISYA PRO FIXED

Tanggal Peluncuran 01 Maret 2010
Total Dana Kelolaan 2,088,146,408.80
Mata Uang Rupiah
Bank Kustodian PT BANK CIMB NIAGA
Tujuan Investasi

Mengoptimalkan hasil investasi dengan menjaga keamanan dan resiko pada tingkat yang dapat diterima (tolerable risk).

Kebijakan Investasi

Pasar Uang 0-80%
Efek Pendapatan Tetap 20-100%

Komposisi Portofolio

Deposito Syariah 3.25%
Obligasi Syariah 96.75%

Komposisi & Rating Investasi Obligasi

- Keuangan 14.29% AAA 100.00%
- Infrastruktur 85.71%

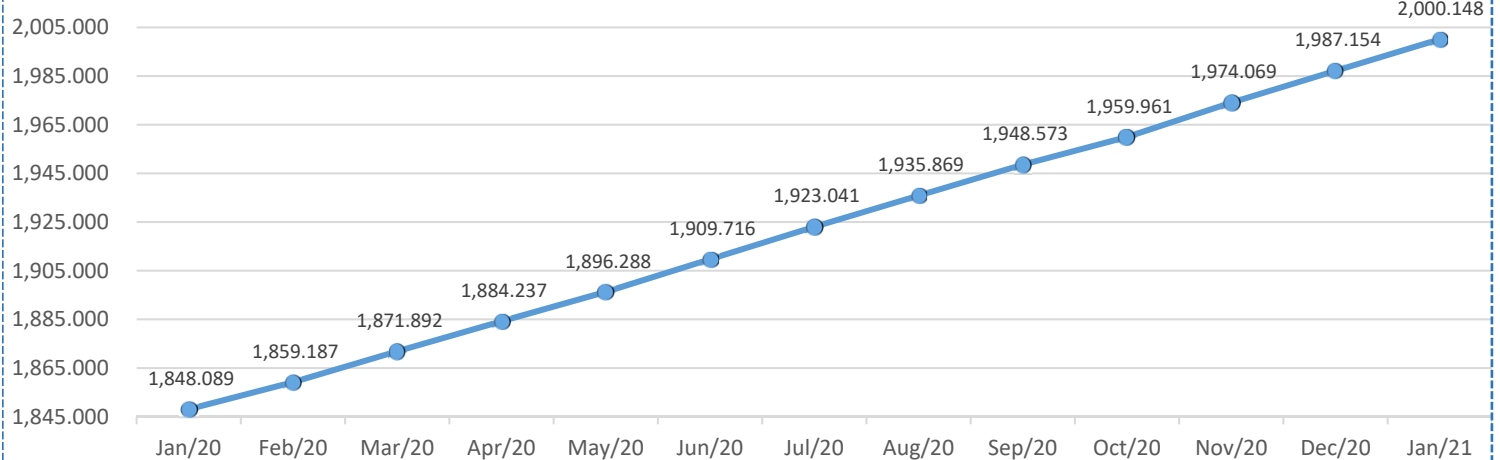
Indikator Ekonomi

Inflasi (Jan 2021)	Inflasi (Yoy)	BI 7-day RR
0.26%	1.55%	3.75%

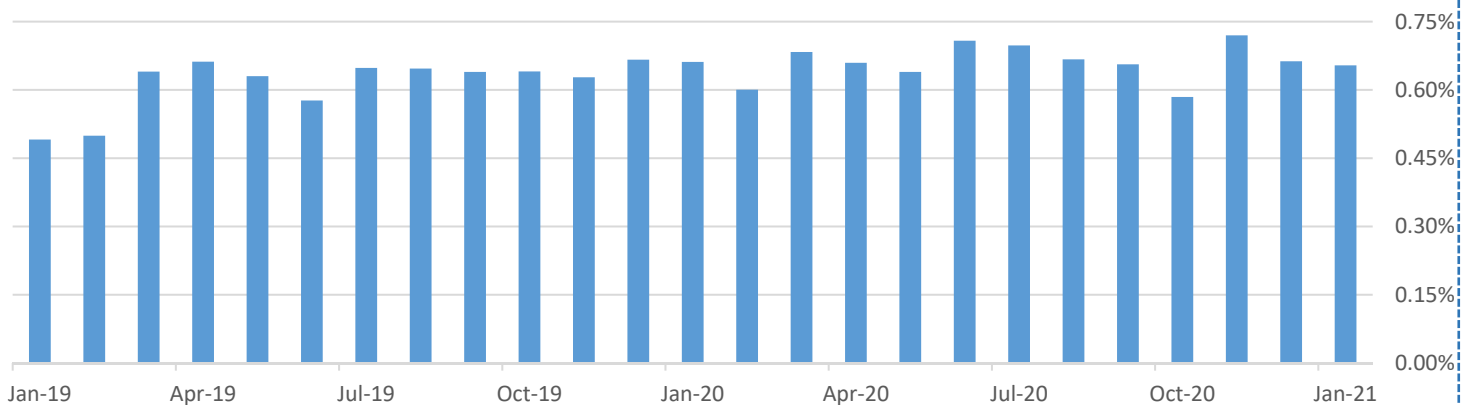
Kinerja CARLISYA PRO FIXED

Deskripsi	Jan-21	Yoy	Disetahunkan	YTD	Sejak Peluncuran
Yield	0.65%	8.23%	8.23%	0.65%	100.01%

Pergerakan NAV CARLISYA Pro Fixed
Jan 2020 - Jan 2021



Return Bulanan selama 2 Tahun Terakhir



DISCLAIMER:

INVESTASI MELALUI UNIT LINK FUND ATAU PRODUK YANG DIKAITKAN DENGAN INVESTASI MENGANDUNG RESIKO. KINERJA MASA LALU TIDAK MENCERMINKAN KINERJA MASA DATANG. CALON NASABAH WAJIB MEMBACA DAN MEMAHAMI PROPOSAL SEBELUM MEMUTUSKAN UNTUK BERINVESTASI MELALUI UNIT LINK FUND ATAU PRODUK YANG DIKAITKAN DENGAN INVESTASI.

CARLISYA PRO FIXED



Dana Investasi Syariah Pendapatan Tetap

26-Feb-21 NAV: 2,012.407

CARLISYA PRO

Adalah gabungan dari Dana Tabarru' dan Dana Investasi dimana Peserta mempunyai kebebasan untuk memilih penempatan Dana Investasinya pada portfolio investasi Syariah yang disediakan pihak perusahaan.
Resiko investasi sepenuhnya menjadi tanggung jawab peserta.

CARLISYA PRO FIXED

Tanggal Peluncuran 01 Maret 2010
Total Dana Kelolaan 2,129,145,433.31
Mata Uang Rupiah
Bank Kustodian PT BANK CIMB NIAGA
Tujuan Investasi

Mengoptimalkan hasil investasi dengan menjaga keamanan dan resiko pada tingkat yang dapat diterima (tolerable risk).

Kebijakan Investasi

Pasar Uang 0-80%
Efek Pendapatan Tetap 20-100%

Komposisi Portofolio

Deposito Syariah 0.00%
Obligasi Syariah 100.00%

Komposisi & Rating Investasi Obligasi

- Keuangan 14.29% AAA 100.00%
- Infrastruktur 85.71%

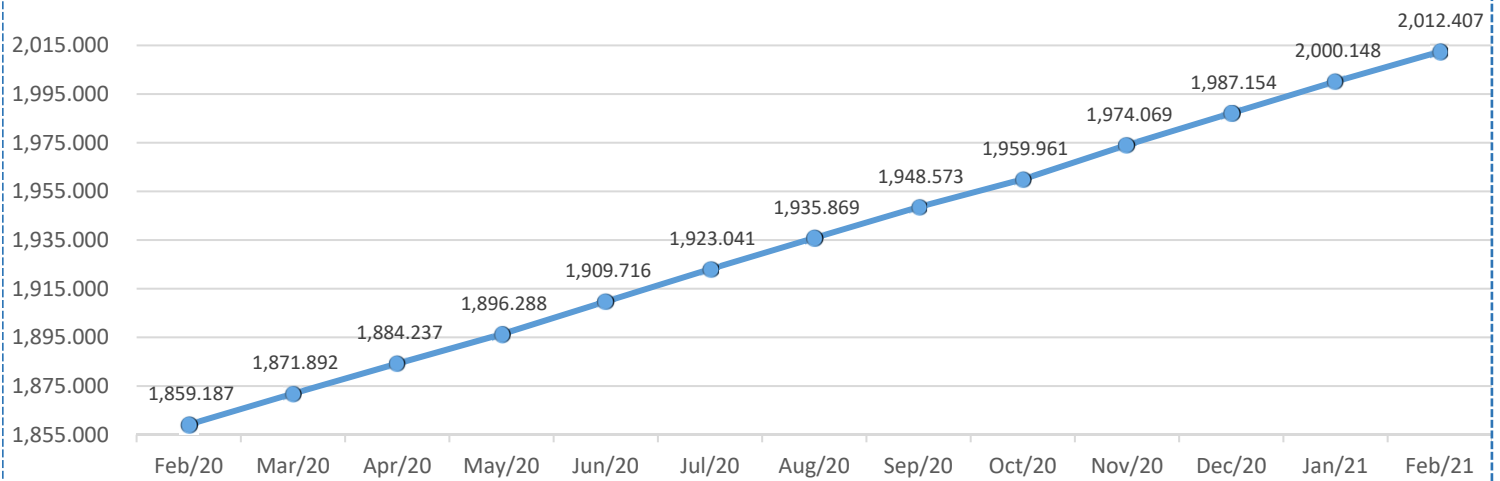
Indikator Ekonomi

Inflasi (Feb 2021)	Inflasi (Yoy)	BI 7-day RR
0.10%	1.38%	3.50%

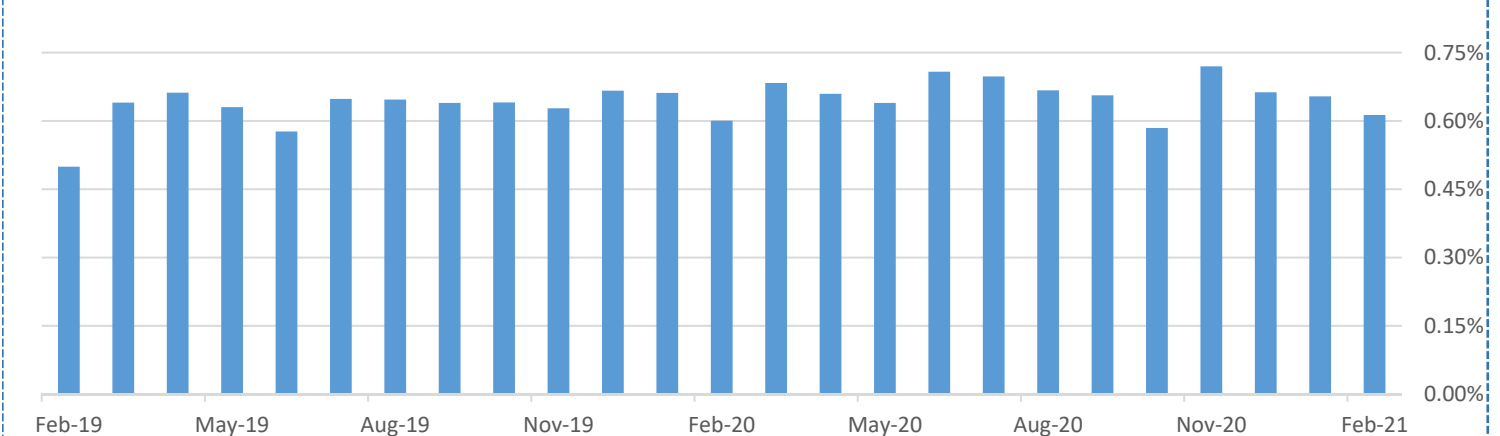
Kinerja CARLISYA PRO FIXED

Deskripsi	Feb-21	Yoy	Disetahunkan	YTD	Sejak Peluncuran
Yield	0.61%	8.24%	8.14%	1.27%	101.24%

Pergerakan NAV CARLISYA Pro Fixed
Feb 2020 - Feb 2021



Return Bulanan selama 2 Tahun Terakhir



DISCLAIMER:

INVESTASI MELALUI UNIT LINK FUND ATAU PRODUK YANG DIKAITKAN DENGAN INVESTASI MENGANDUNG RESIKO. KINERJA MASA LALU TIDAK MENCERMINKAN KINERJA MASA DATANG. CALON NASABAH WAJIB MEMBACA DAN MEMAHAMI PROPOSAL SEBELUM MEMUTUSKAN UNTUK BERINVESTASI MELALUI UNIT LINK FUND ATAU PRODUK YANG DIKAITKAN DENGAN INVESTASI.

CARLISYA PRO FIXED



Dana Investasi Syariah Pendapatan Tetap

31-Mar-21 NAV: 2,027.681

CARLISYA PRO

Adalah gabungan dari Dana Tabarru' dan Dana Investasi dimana Peserta mempunyai kebebasan untuk memilih penempatan Dana Investasinya pada portfolio investasi Syariah yang disediakan pihak perusahaan.
Resiko investasi sepenuhnya menjadi tanggung jawab peserta.

CARLISYA PRO FIXED

Tanggal Peluncuran 01 Maret 2010
Total Dana Kelolaan 2,161,846,877.94
Mata Uang Rupiah
Bank Kustodian PT BANK CIMB NIAGA
Tujuan Investasi

Mengoptimalkan hasil investasi dengan menjaga keamanan dan resiko pada tingkat yang dapat diterima (tolerable risk).

Kebijakan Investasi

Pasar Uang 0-80%
Efek Pendapatan Tetap 20-100%

Komposisi Portofolio

Kas dan Deposito Syariah 1.82%
Obligasi Syariah 98.18%

Komposisi & Rating Investasi Obligasi

- Keuangan 14.29% AAA 100.00%
- Infrastruktur 85.71%

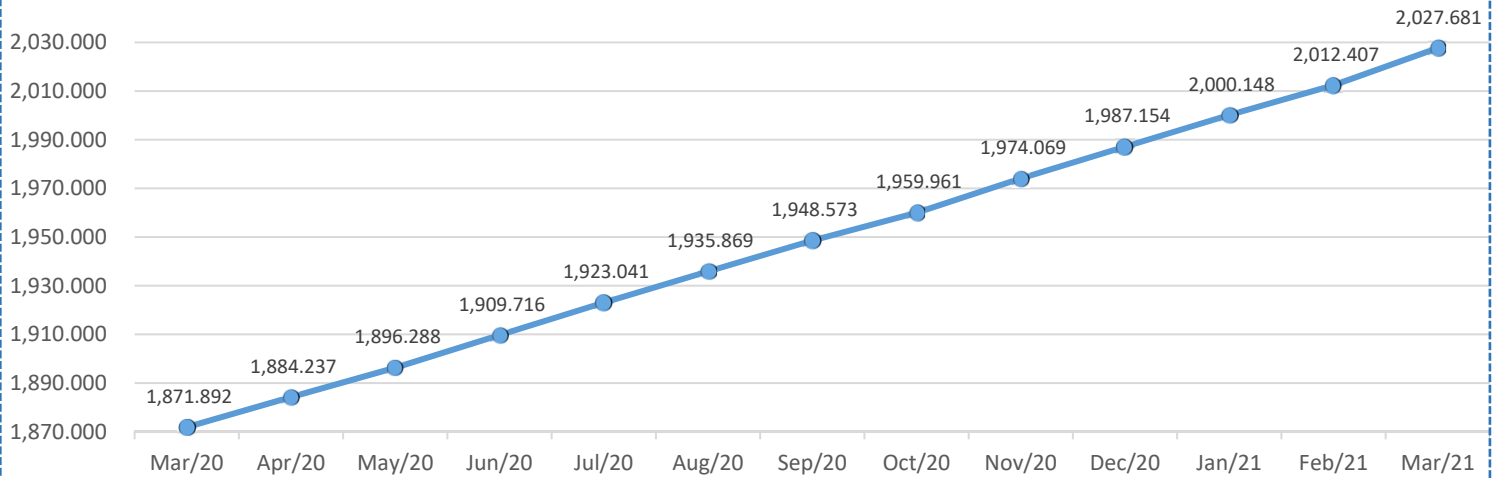
Indikator Ekonomi

Inflasi (Mar 2021)	Inflasi (Yoy)	BI 7-day RR
0.08%	1.37%	3.50%

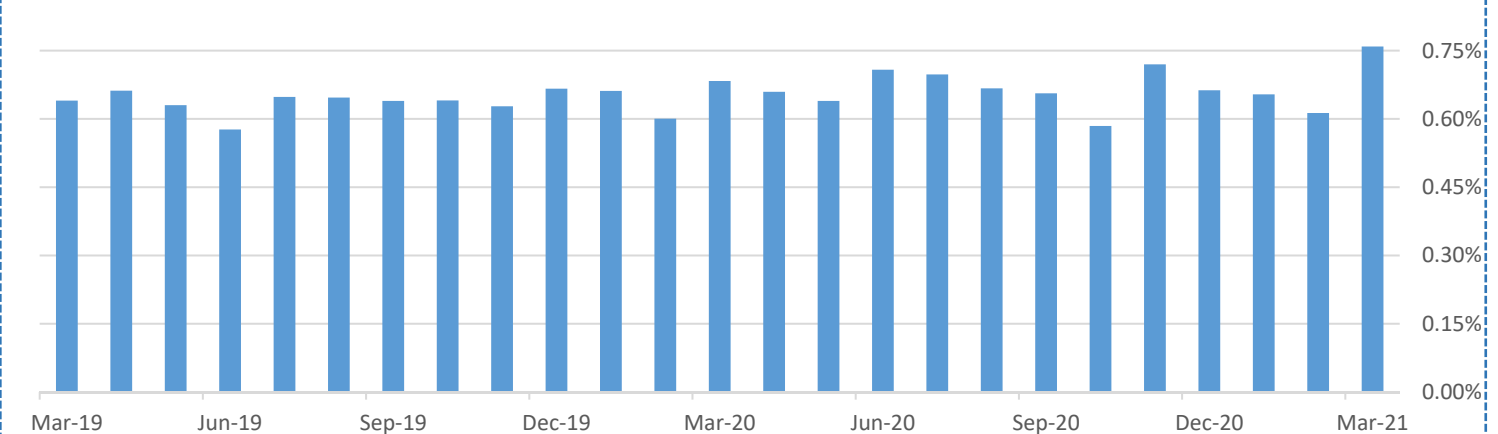
Kinerja CARLISYA PRO FIXED

Deskripsi	Mar-21	Yoy	Disetahunkan	YTD	Sejak Peluncuran
Yield	0.76%	8.32%	8.27%	2.04%	102.77%

Pergerakan NAV CARLISYA Pro Fixed
Mar 2020 - Mar 2021



Return Bulanan selama 2 Tahun Terakhir



DISCLAIMER:

INVESTASI MELALUI UNIT LINK FUND ATAU PRODUK YANG DIKAITKAN DENGAN INVESTASI MENGANDUNG RESIKO. KINERJA MASA LALU TIDAK MENCERMINKAN KINERJA MASA DATANG. CALON NASABAH WAJIB MEMBACA DAN MEMAHAMI PROPOSAL SEBELUM MEMUTUSKAN UNTUK BERINVESTASI MELALUI UNIT LINK FUND ATAU PRODUK YANG DIKAITKAN DENGAN INVESTASI.

CARLISYA PRO FIXED



Dana Investasi Syariah Pendapatan Tetap

30-Apr-21 NAV: 2,041.046

CARLISYA PRO

Adalah gabungan dari Dana Tabarru' dan Dana Investasi dimana Peserta mempunyai kebebasan untuk memilih penempatan Dana Investasinya pada portfolio investasi Syariah yang disediakan pihak perusahaan.
Resiko investasi sepenuhnya menjadi tanggung jawab peserta.

CARLISYA PRO FIXED

Tanggal Peluncuran 01 Maret 2010
Total Dana Kelolaan 2,178,861,022.48
Mata Uang Rupiah
Bank Kustodian PT BANK CIMB NIAGA
Tujuan Investasi

Mengoptimalkan hasil investasi dengan menjaga keamanan dan resiko pada tingkat yang dapat diterima (tolerable risk).

Kebijakan Investasi

Pasar Uang 0-80%
Efek Pendapatan Tetap 20-100%

Komposisi Portofolio

Kas dan Deposito Syariah 2.80%
Obligasi Syariah 97.20%

Komposisi & Rating Investasi Obligasi

- Keuangan 14.29% AAA 100.00%
- Infrastruktur 85.71%

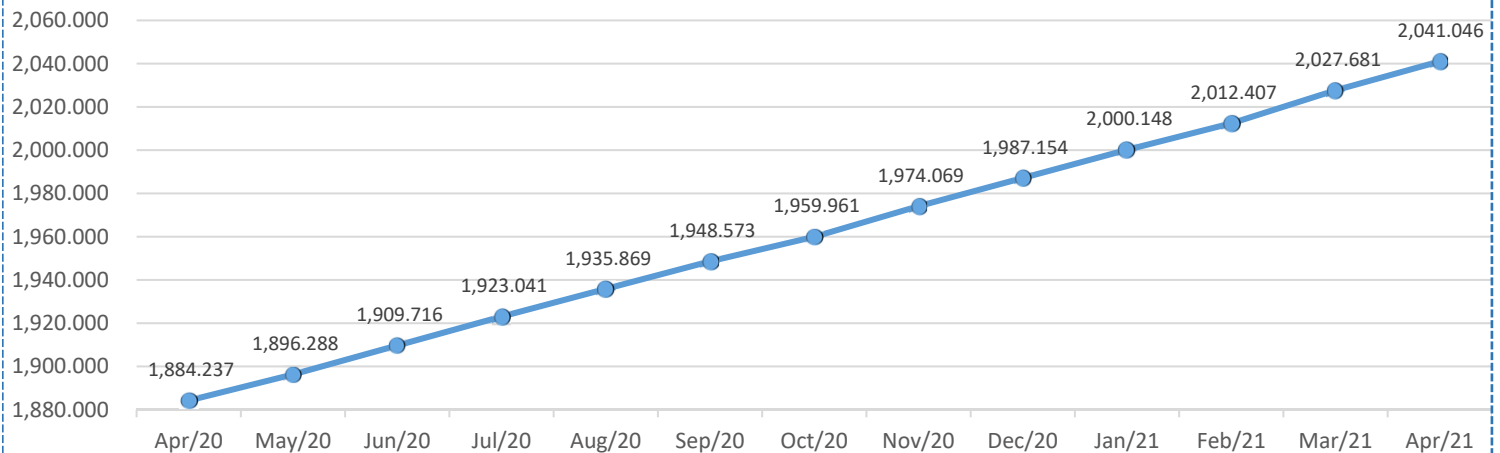
Indikator Ekonomi

Inflasi (Apr 2021)	Inflasi (Yoy)	BI 7-day RR
0.13%	1.42%	3.50%

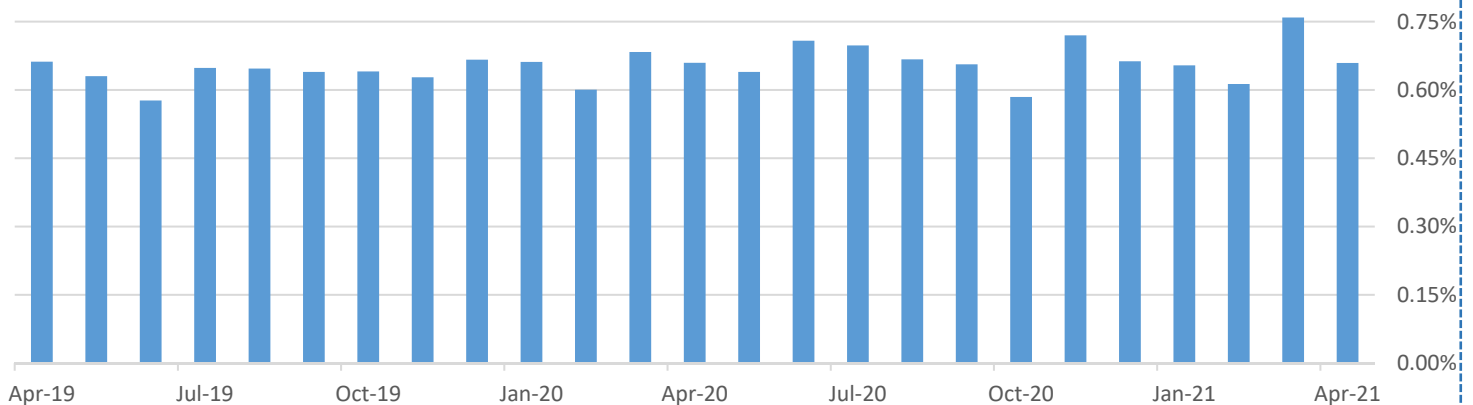
Kinerja CARLISYA PRO FIXED

Deskripsi	Apr-21	Yoy	Disetahunkan	YTD	Sejak Peluncuran
Yield	0.66%	8.32%	8.25%	2.71%	104.10%

Pergerakan NAV CARLISYA Pro Fixed
Apr 2020 - Apr 2021



Return Bulanan selama 2 Tahun Terakhir



DISCLAIMER:

INVESTASI MELALUI UNIT LINK FUND ATAU PRODUK YANG DIKAITKAN DENGAN INVESTASI MENGANDUNG RESIKO. KINERJA MASA LALU TIDAK MENCERMINKAN KINERJA MASA DATANG. CALON NASABAH WAJIB MEMBACA DAN MEMAHAMI PROPOSAL SEBELUM MEMUTUSKAN UNTUK BERINVESTASI MELALUI UNIT LINK FUND ATAU PRODUK YANG DIKAITKAN DENGAN INVESTASI.

CARLISYA PRO FIXED



Dana Investasi Syariah Pendapatan Tetap

31-May-21 NAV: 2,054.391

CARLISYA PRO

Adalah gabungan dari Dana Tabarru' dan Dana Investasi dimana Peserta mempunyai kebebasan untuk memilih penempatan Dana Investasinya pada portfolio investasi Syariah yang disediakan pihak perusahaan.
Resiko investasi sepenuhnya menjadi tanggung jawab peserta.

CARLISYA PRO FIXED

Tanggal Peluncuran 01 Maret 2010
Total Dana Kelolaan 2,198,949,873.26
Mata Uang Rupiah
Bank Kustodian PT BANK CIMB NIAGA
Tujuan Investasi

Mengoptimalkan hasil investasi dengan menjaga keamanan dan resiko pada tingkat yang dapat diterima (tolerable risk).

Kebijakan Investasi

Pasar Uang 0-80%
Efek Pendapatan Tetap 20-100%

Komposisi Portofolio

Kas dan Deposito Syariah 3.04%
Obligasi Syariah 96.96%

Komposisi & Rating Investasi Obligasi

- Keuangan 14.29% AAA 100.00%
- Infrastruktur 85.71%

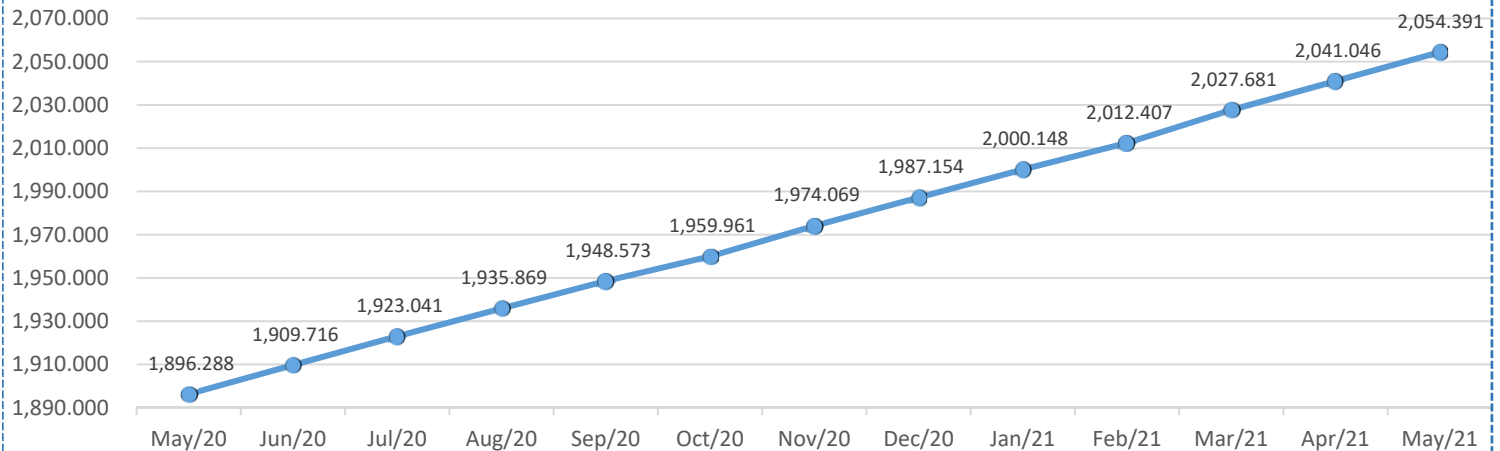
Indikator Ekonomi

Inflasi (May 2021)	Inflasi (Yoy)	BI 7-day RR
0.32%	1.68%	3.50%

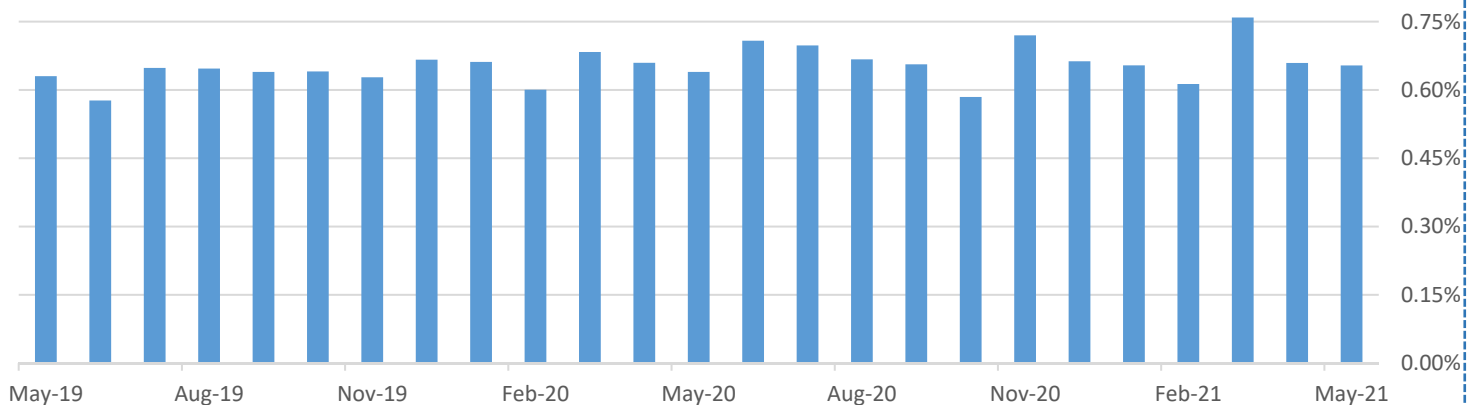
Kinerja CARLISYA PRO FIXED

Deskripsi	May-21	Yoy	Disetahunkan	YTD	Sejak Peluncuran
Yield	0.65%	8.34%	8.18%	3.38%	105.44%

Pergerakan NAV CARLISYA Pro Fixed
May 2020 - May 2021



Return Bulanan selama 2 Tahun Terakhir



DISCLAIMER:

INVESTASI MELALUI UNIT LINK FUND ATAU PRODUK YANG DIKAITKAN DENGAN INVESTASI MENGANDUNG RESIKO. KINERJA MASA LALU TIDAK MENCERMINKAN KINERJA MASA DATANG. CALON NASABAH WAJIB MEMBACA DAN MEMAHAMI PROPOSAL SEBELUM MEMUTUSKAN UNTUK BERINVESTASI MELALUI UNIT LINK FUND ATAU PRODUK YANG DIKAITKAN DENGAN INVESTASI.

CARLISYA PRO FIXED



Dana Investasi Syariah Pendapatan Tetap

30-Jun-21 NAV: 2,067.656

CARLISYA PRO

Adalah gabungan dari Dana Tabarru' dan Dana Investasi dimana Peserta mempunyai kebebasan untuk memilih penempatan Dana Investasinya pada portfolio investasi Syariah yang disediakan pihak perusahaan.
Resiko investasi sepenuhnya menjadi tanggung jawab peserta.

CARLISYA PRO FIXED

Tanggal Peluncuran 01 Maret 2010
Total Dana Kelolaan 2,227,868,006.15
Mata Uang Rupiah
Bank Kustodian PT BANK CIMB NIAGA
Tujuan Investasi

Mengoptimalkan hasil investasi dengan menjaga keamanan dan resiko pada tingkat yang dapat diterima (tolerable risk).

Kebijakan Investasi

Pasar Uang 0-80%
Efek Pendapatan Tetap 20-100%

Komposisi Portofolio

Kas dan Deposito Syariah 4.73%
Obligasi Syariah 95.27%

Komposisi & Rating Investasi Obligasi

- Keuangan 14.29% AAA 100.00%
- Infrastruktur 85.71%

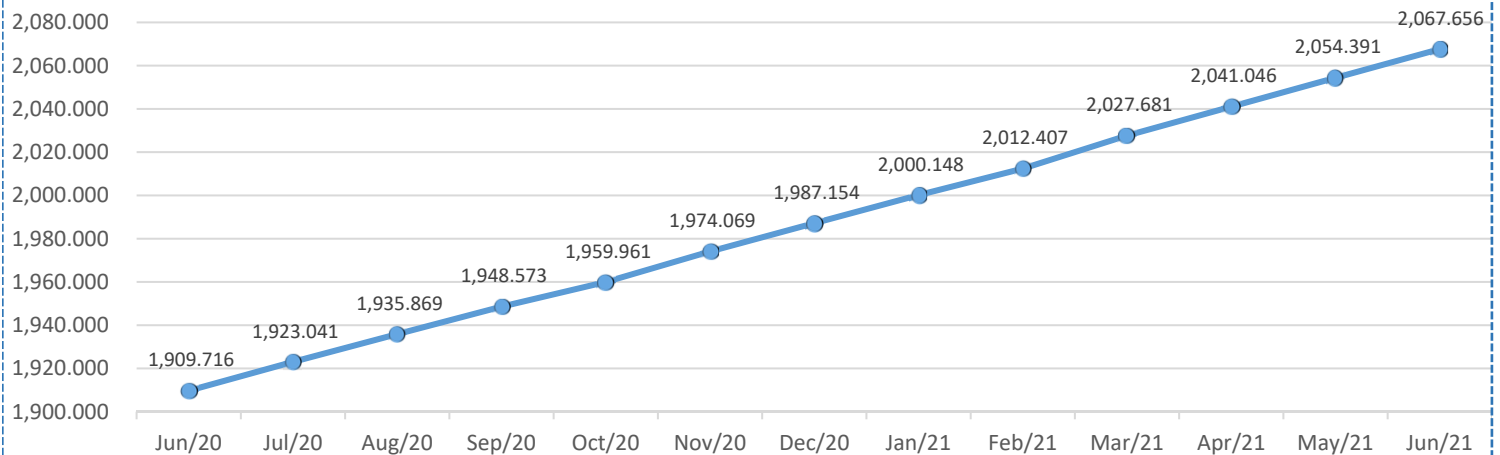
Indikator Ekonomi

Inflasi (Jun 2021)	Inflasi (Yoy)	BI 7-day RR
-0.16%	1.33%	3.50%

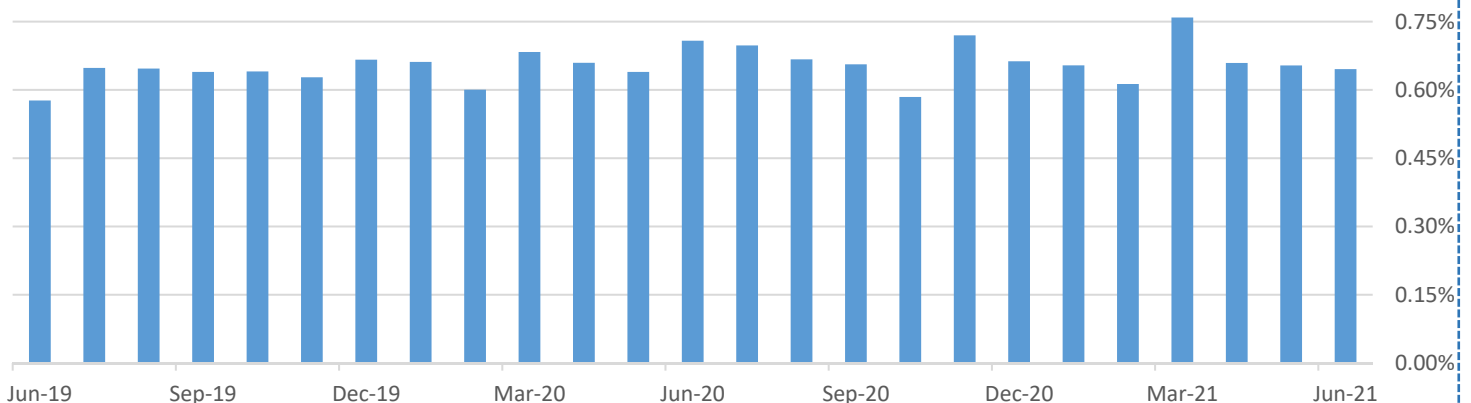
Kinerja CARLISYA PRO FIXED

Deskripsi	Jun-21	Yoy	Disetahunkan	YTD	Sejak Peluncuran
Yield	0.65%	8.27%	8.17%	4.05%	106.77%

Pergerakan NAV CARLISYA Pro Fixed
Jun 2020 - Jun 2021



Return Bulanan selama 2 Tahun Terakhir



DISCLAIMER:

INVESTASI MELALUI UNIT LINK FUND ATAU PRODUK YANG DIKAITKAN DENGAN INVESTASI MENGANDUNG RESIKO. KINERJA MASA LALU TIDAK MENCERMINKAN KINERJA MASA DATANG. CALON NASABAH WAJIB MEMBACA DAN MEMAHAMI PROPOSAL SEBELUM MEMUTUSKAN UNTUK BERINVESTASI MELALUI UNIT LINK FUND ATAU PRODUK YANG DIKAITKAN DENGAN INVESTASI.

CARLISYA PRO FIXED



Dana Investasi Syariah Pendapatan Tetap

30-Jul-21 NAV: 2,080.613

CARLISYA PRO

Adalah gabungan dari Dana Tabarru' dan Dana Investasi dimana Peserta mempunyai kebebasan untuk memilih penempatan Dana Investasinya pada portfolio investasi Syariah yang disediakan pihak perusahaan.
Resiko investasi sepenuhnya menjadi tanggung jawab peserta.

CARLISYA PRO FIXED

Tanggal Peluncuran 01 Maret 2010
Total Dana Kelolaan 2,312,505,395.91
Mata Uang Rupiah
Bank Kustodian PT BANK CIMB NIAGA
Tujuan Investasi

Mengoptimalkan hasil investasi dengan menjaga keamanan dan resiko pada tingkat yang dapat diterima (tolerable risk).

Kebijakan Investasi

Pasar Uang 0-80%
Efek Pendapatan Tetap 20-100%

Komposisi Portofolio

Kas dan Deposito Syariah 8.42%
Obligasi Syariah 91.58%

Komposisi & Rating Investasi Obligasi

- Keuangan 14.29% AAA 100.00%
- Infrastruktur 85.71%

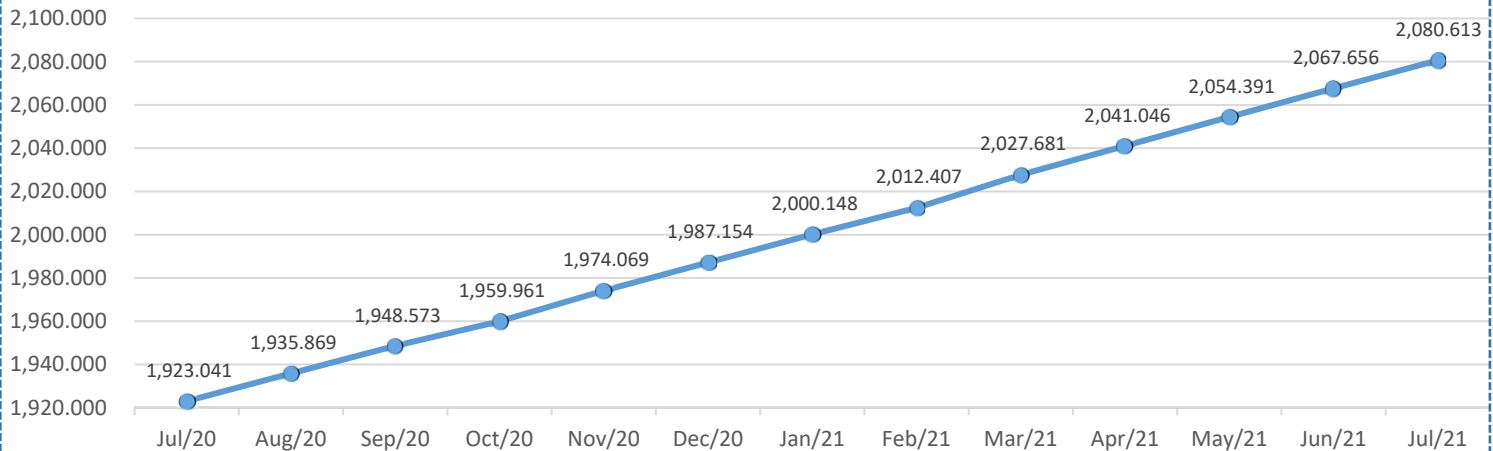
Indikator Ekonomi

Inflasi (Jul 2021)	Inflasi (Yoy)	BI 7-day RR
0.08%	1.52%	3.50%

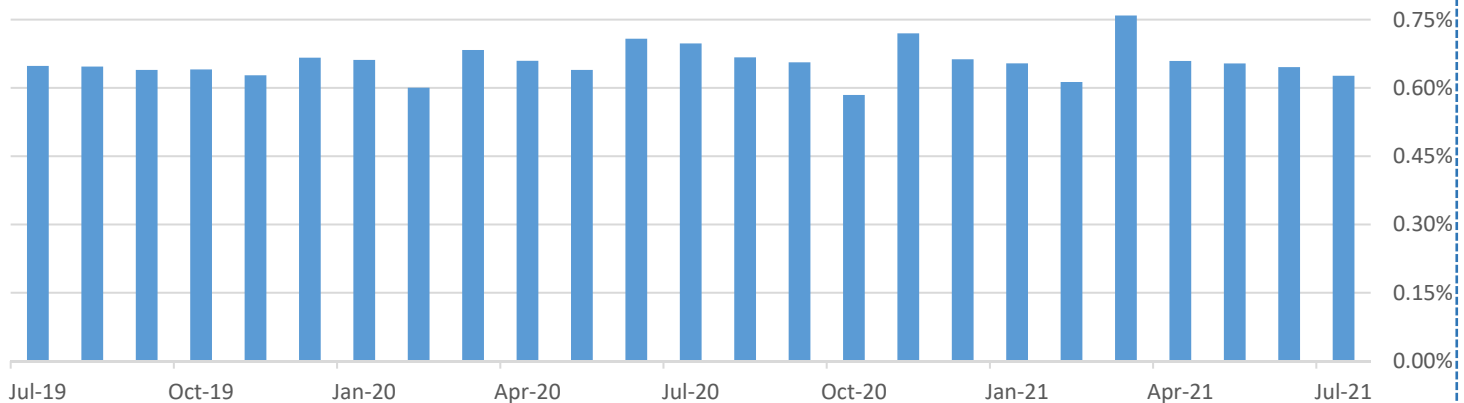
Kinerja CARLISYA PRO FIXED

Deskripsi	Jul-21	Yoy	Disetahunkan	YTD	Sejak Peluncuran
Yield	0.63%	8.19%	8.14%	4.70%	108.06%

Pergerakan NAV CARLISYA Pro Fixed
Jul 2020 - Jul 2021



Return Bulanan selama 2 Tahun Terakhir



DISCLAIMER:

INVESTASI MELALUI UNIT LINK FUND ATAU PRODUK YANG DIKAITKAN DENGAN INVESTASI MENGANDUNG RESIKO. KINERJA MASA LALU TIDAK MENCERMINKAN KINERJA MASA DATANG. CALON NASABAH WAJIB MEMBACA DAN MEMAHAMI PROPOSAL SEBELUM MEMUTUSKAN UNTUK BERINVESTASI MELALUI UNIT LINK FUND ATAU PRODUK YANG DIKAITKAN DENGAN INVESTASI.

CARLISYA PRO FIXED

Dana Investasi Syariah Pendapatan Tetap



31-Aug-21 NAV: 2,093.957

CARLISYA PRO

Adalah gabungan dari Dana Tabarru' dan Dana Investasi dimana Peserta mempunyai kebebasan untuk memilih penempatan Dana Investasinya pada portfolio investasi Syariah yang disediakan pihak perusahaan.
Resiko investasi sepenuhnya menjadi tanggung jawab peserta.

CARLISYA PRO FIXED

Tanggal Peluncuran 01 Maret 2010
Total Dana Kelolaan 2,332,481,346.03
Mata Uang Rupiah
Bank Kustodian PT BANK CIMB NIAGA
Tujuan Investasi

Mengoptimalkan hasil investasi dengan menjaga keamanan dan resiko pada tingkat yang dapat diterima (tolerable risk).

Kebijakan Investasi

Pasar Uang 0-80%
Efek Pendapatan Tetap 20-100%

Komposisi Portofolio

Kas dan Deposito Syariah 2.14%
Reksadana 6.45%
Obligasi Syariah 91.41%

Komposisi & Rating Investasi Obligasi

- Keuangan 14.29% AAA 100.00%
- Infrastruktur 85.71%

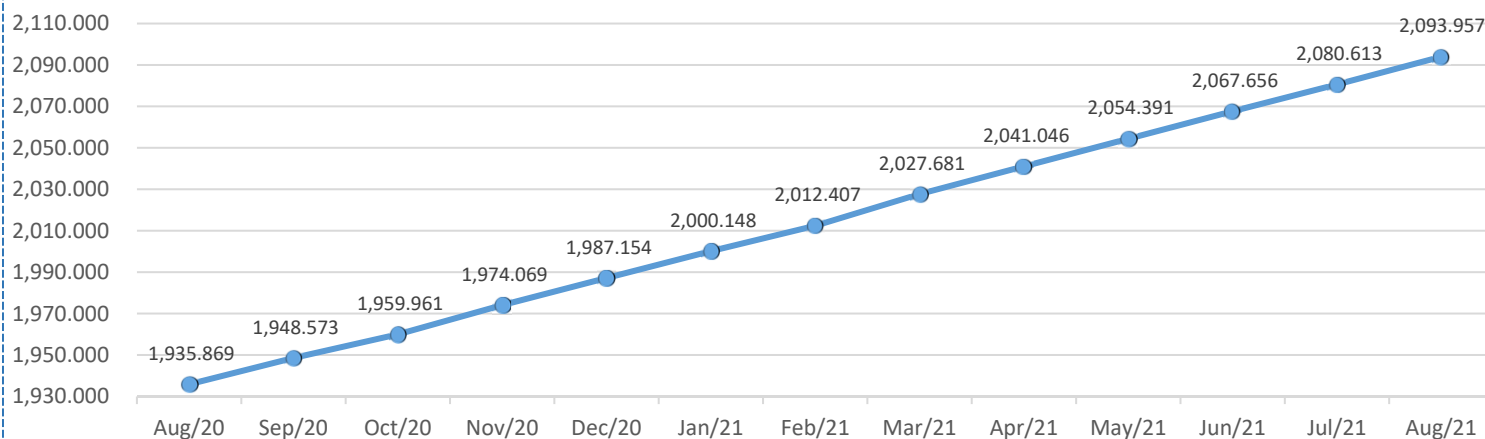
Indikator Ekonomi

Inflasi (Aug 2021)	Inflasi (Yoy)	BI 7-day RR
0.03%	1.59%	3.50%

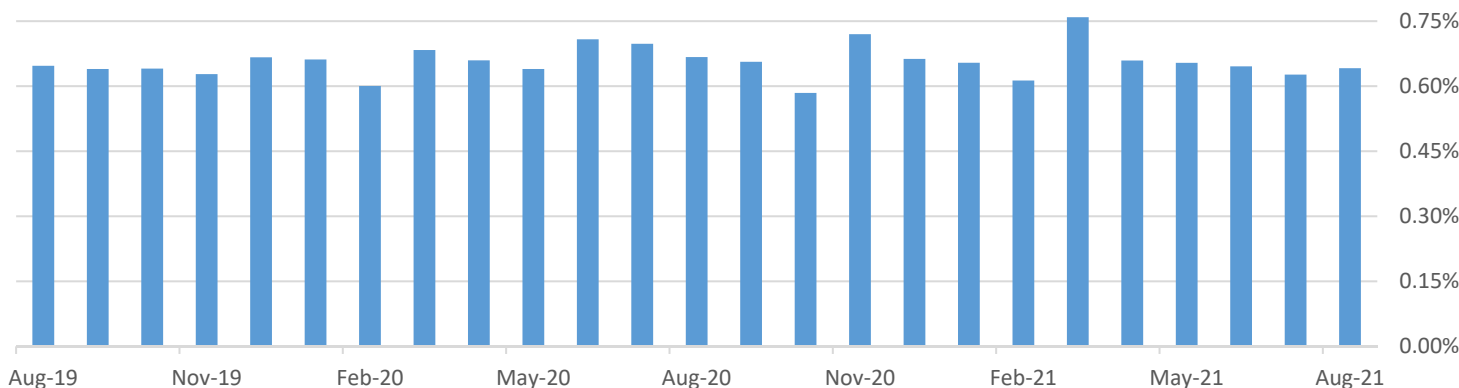
Kinerja CARLISYA PRO FIXED

Deskripsi	Aug-21	Yoy	Disetahunkan	YTD	Sejak Peluncuran
Yield	0.64%	8.17%	8.07%	5.37%	109.40%

Pergerakan NAV CARLISYA Pro Fixed
Aug 2020 - Aug 2021



Return Bulanan selama 2 Tahun Terakhir



DISCLAIMER:

INVESTASI MELALUI UNIT LINK FUND ATAU PRODUK YANG DIKAITKAN DENGAN INVESTASI MENGANDUNG RESIKO. KINERJA MASA LALU TIDAK MENCERMINKAN KINERJA MASA DATANG. CALON NASABAH WAJIB MEMBACA DAN MEMAHAMI PROPOSAL SEBELUM MEMUTUSKAN UNTUK BERINVESTASI MELALUI UNIT LINK FUND ATAU PRODUK YANG DIKAITKAN DENGAN INVESTASI.

CARLISYA PRO FIXED



Dana Investasi Syariah Pendapatan Tetap

30-Sep-21 NAV: 2,109.901

CARLISYA PRO

Adalah gabungan dari Dana Tabarru' dan Dana Investasi dimana Peserta mempunyai kebebasan untuk memilih penempatan Dana Investasinya pada portfolio investasi Syariah yang disediakan pihak perusahaan.
Resiko investasi sepenuhnya menjadi tanggung jawab peserta.

CARLISYA PRO FIXED

Tanggal Peluncuran 01 Maret 2010
Total Dana Kelolaan 2,360,083,114.50
Total Unit 1,118,575.4785
Mata Uang Rupiah
Bank Kustodian PT BANK CIMB NIAGA

Tujuan Investasi

Mengoptimalkan hasil investasi dengan menjaga keamanan dan resiko pada tingkat yang dapat diterima (tolerable risk).

Kebijakan Investasi

Pasar Uang 0-80%
Efek Pendapatan Tetap 20-100%

Komposisi Portofolio

Kas dan Deposito Syariah 3.60%
Reksadana Syariah 6.41%
Obligasi Syariah 89.99%

Komposisi & Rating Investasi Obligasi

- Keuangan 14.29% AAA 100.00%
- Infrastruktur 85.71%

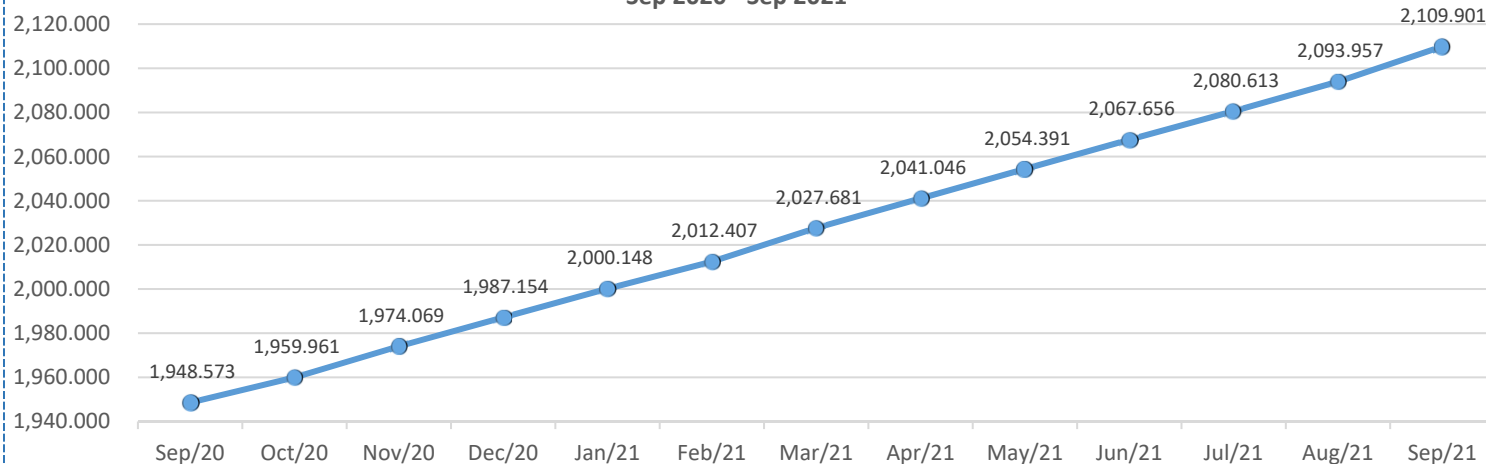
Indikator Ekonomi

Inflasi (Sep 2021)	Inflasi (Yoy)	BI 7-day RR
-0.04%	1.16%	3.50%

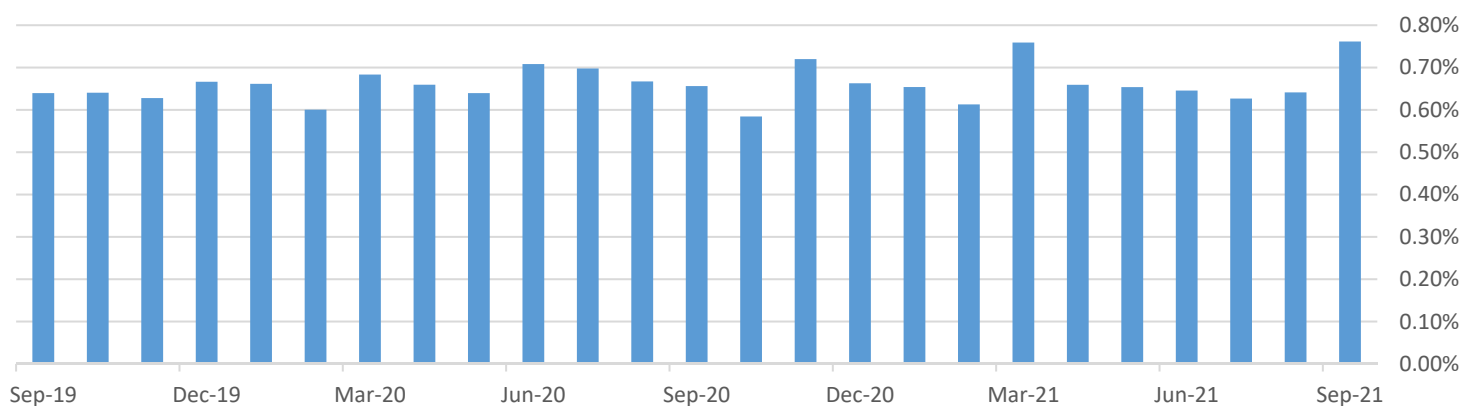
Kinerja CARLISYA PRO FIXED

Deskripsi	Sep-21	Yoy	Disetahunkan	YTD	Sejak Peluncuran
Yield	0.76%	8.28%	8.26%	6.18%	110.99%

Pergerakan NAV CARLISYA Pro Fixed
Sep 2020 - Sep 2021



Return Bulanan selama 2 Tahun Terakhir



DISCLAIMER:

INVESTASI MELALUI UNIT LINK FUND ATAU PRODUK YANG DIKAITKAN DENGAN INVESTASI MENGANDUNG RESIKO. KINERJA MASA LALU TIDAK MENCERMINKAN KINERJA MASA DATANG. CALON NASABAH WAJIB MEMBACA DAN MEMAHAMI PROPOSAL SEBELUM MEMUTUSKAN UNTUK BERINVESTASI MELALUI UNIT LINK FUND ATAU PRODUK YANG DIKAITKAN DENGAN INVESTASI.

CARLISYA PRO FIXED



Dana Investasi Syariah Pendapatan Tetap

29-Oct-21 NAV: 2,123.643

CARLISYA PRO

Adalah gabungan dari Dana Tabarru' dan Dana Investasi dimana Peserta mempunyai kebebasan untuk memilih penempatan Dana Investasinya pada portfolio investasi Syariah yang disediakan pihak perusahaan.
Resiko investasi sepenuhnya menjadi tanggung jawab peserta.

CARLISYA PRO FIXED

Tanggal Peluncuran 01 Maret 2010
Total Dana Kelolaan 2,386,873,006.69
Total Unit Penyertaan 1,123,951.9020
Mata Uang Rupiah
Bank Kustodian PT BANK CIMB NIAGA

Tujuan Investasi

Mengoptimalkan hasil investasi dengan menjaga keamanan dan resiko pada tingkat yang dapat diterima (tolerable risk).

Kebijakan Investasi

Pasar Uang 0-80%
Efek Pendapatan Tetap 20-100%

Komposisi Portofolio

Kas dan Deposito Syariah 4.88%
Reksadana Syariah 6.37%
Obligasi Syariah 88.75%

Komposisi & Rating Investasi Obligasi

- Keuangan 14.29% AAA 100.00%
- Infrastruktur 85.71%

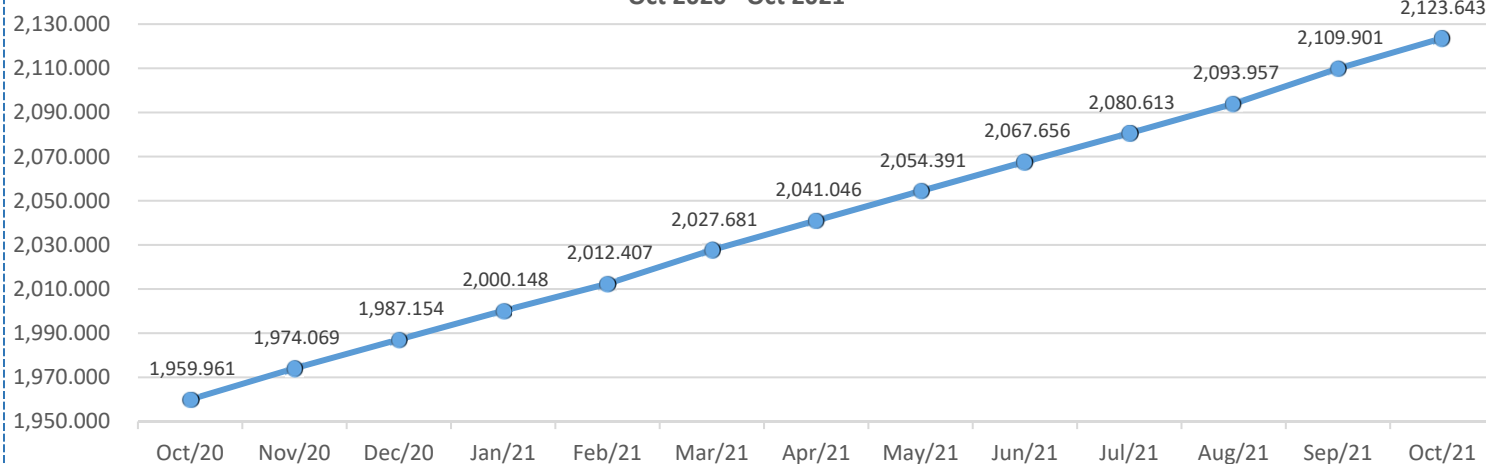
Indikator Ekonomi

Inflasi (Oct 2021)	Inflasi (Yoy)	BI 7-day RR
0.12%	1.66%	3.50%

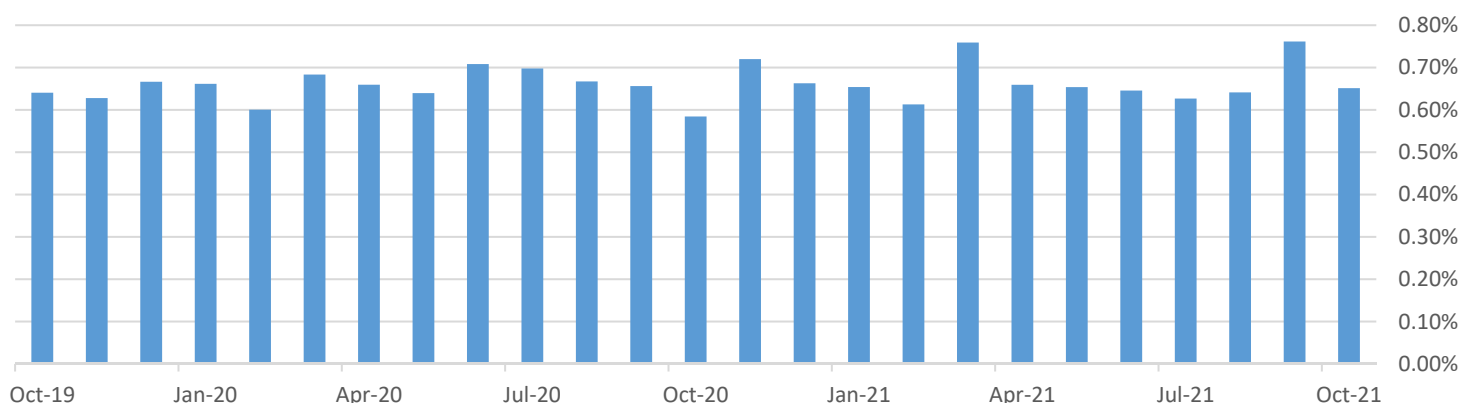
Kinerja CARLISYA PRO FIXED

Deskripsi	Oct-21	Yoy	Disetahunkan	YTD	Sejak Peluncuran
Yield	0.65%	8.35%	8.30%	6.87%	112.36%

Pergerakan NAV CARLISYA Pro Fixed
Oct 2020 - Oct 2021



Return Bulanan selama 2 Tahun Terakhir



DISCLAIMER:

INVESTASI MELALUI UNIT LINK FUND ATAU PRODUK YANG DIKAITKAN DENGAN INVESTASI MENGANDUNG RESIKO. KINERJA MASA LALU TIDAK MENCERMINKAN KINERJA MASA DATANG. CALON NASABAH WAJIB MEMBACA DAN MEMAHAMI PROPOSAL SEBELUM MEMUTUSKAN UNTUK BERINVESTASI MELALUI UNIT LINK FUND ATAU PRODUK YANG DIKAITKAN DENGAN INVESTASI.

CARLISYA PRO FIXED



Dana Investasi Syariah Pendapatan Tetap

30-Nov-21 NAV: 2,138.338

CARLISYA PRO

Adalah gabungan dari Dana Tabarru' dan Dana Investasi dimana Peserta mempunyai kebebasan untuk memilih penempatan Dana Investasinya pada portfolio investasi Syariah yang disediakan pihak perusahaan.
Resiko investasi sepenuhnya menjadi tanggung jawab peserta.

CARLISYA PRO FIXED

Tanggal Peluncuran 01 Maret 2010
Total Dana Kelolaan 2,424,716,790.94
Total Unit Penyertaan 1,133,926.1092
Mata Uang Rupiah
Bank Kustodian PT BANK CIMB NIAGA

Tujuan Investasi

Mengoptimalkan hasil investasi dengan menjaga keamanan dan resiko pada tingkat yang dapat diterima (tolerable risk).

Kebijakan Investasi

Pasar Uang 0-80%
Efek Pendapatan Tetap 20-100%

Komposisi Portofolio

Kas dan Deposito Syariah 0.73%
Reksadana Syariah 11.26%
Obligasi Syariah 88.01%

Komposisi & Rating Investasi Obligasi

- Keuangan 14.29% AAA 100.00%
- Infrastruktur 85.71%

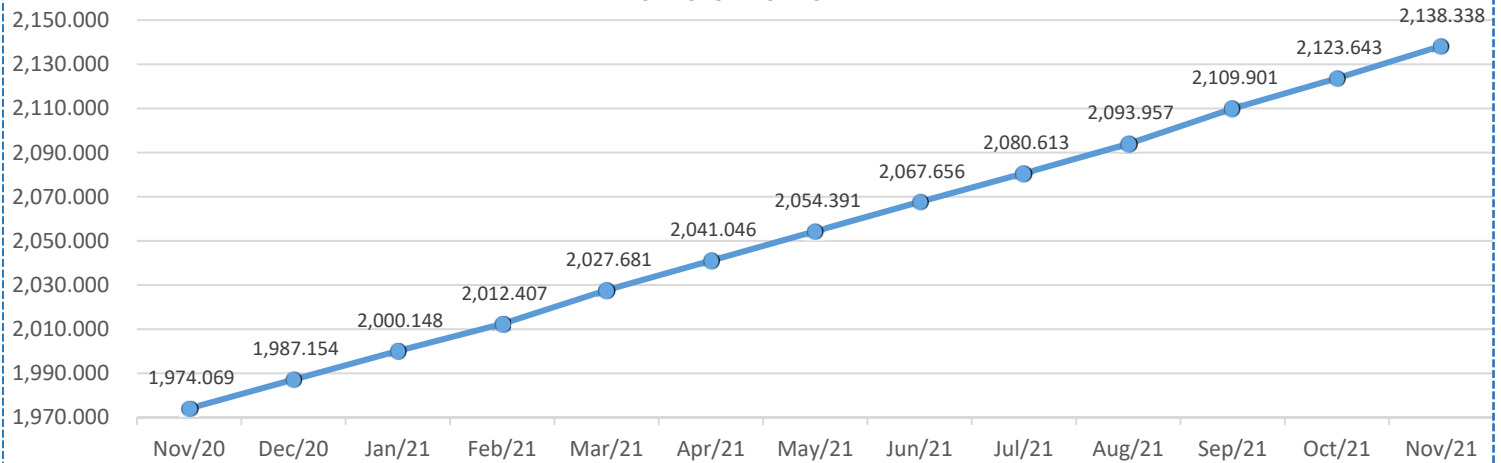
Indikator Ekonomi

Inflasi (Nov 2021)	Inflasi (Yoy)	BI 7-day RR
0.37%	1.75%	3.50%

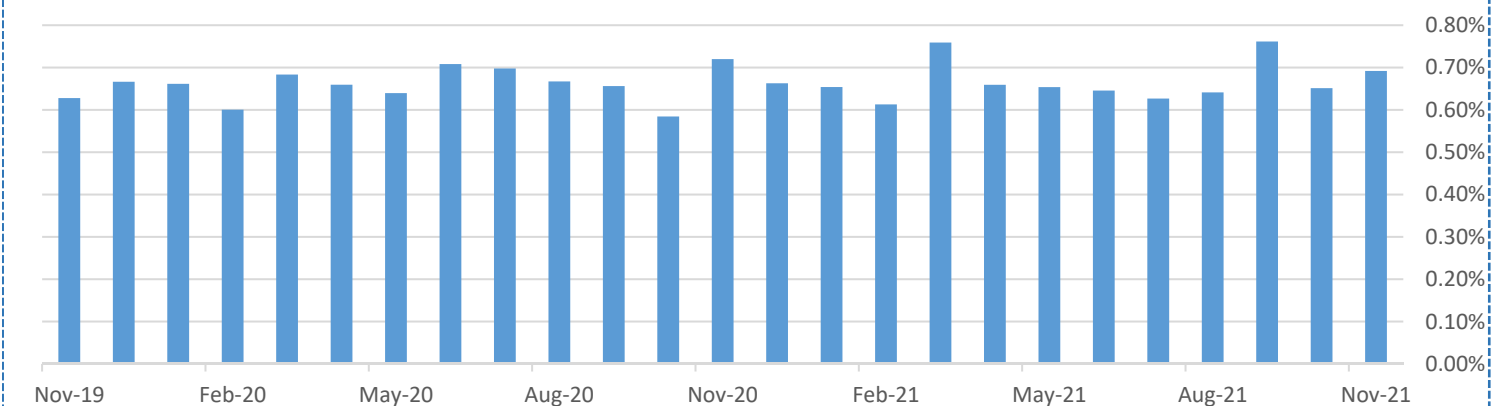
Kinerja CARLISYA PRO FIXED

Deskripsi	Nov-21	Yoy	Disetahunkan	YTD	Sejak Peluncuran
Yield	0.69%	8.32%	8.31%	7.61%	113.83%

Pergerakan NAV CARLISYA Pro Fixed
Nov 2020 - Nov 2021



Return Bulanan selama 2 Tahun Terakhir



DISCLAIMER:

INVESTASI MELALUI UNIT LINK FUND ATAU PRODUK YANG DIKAITKAN DENGAN INVESTASI MENGANDUNG RESIKO. KINERJA MASA LALU TIDAK MENCERMINKAN KINERJA MASA DATANG. CALON NASABAH WAJIB MEMBACA DAN MEMAHAMI PROPOSAL SEBELUM MEMUTUSKAN UNTUK BERINVESTASI MELALUI UNIT LINK FUND ATAU PRODUK YANG DIKAITKAN DENGAN INVESTASI.

CARLISYA PRO

Adalah gabungan dari Dana Tabarru' dan Dana Investasi dimana Peserta mempunyai kebebasan untuk memilih penempatan Dana Investasinya pada portfolio investasi Syariah yang disediakan pihak perusahaan.
Resiko investasi sepenuhnya menjadi tanggung jawab peserta.

CARLISYA PRO FIXED

Tanggal Peluncuran 01 Maret 2010
Total Dana Kelolaan 2,569,083,607.07
Total Unit Penyertaan 1,193,555.7549
Mata Uang Rupiah
Bank Kustodian PT BANK CIMB NIAGA

Tujuan Investasi

Mengoptimalkan hasil investasi dengan menjaga keamanan dan resiko pada tingkat yang dapat diterima (tolerable risk).

Kebijakan Investasi

Pasar Uang 0-80%
 Efek Pendapatan Tetap 20-100%

Komposisi Portofolio

Kas dan Deposito Syariah 0.83%
 Reksadana Syariah 28.24%
 Obligasi Syariah 70.93%

Komposisi & Rating Investasi Obligasi

- Keuangan 16.67% AAA 100.00%
 - Infrastruktur 83.33%

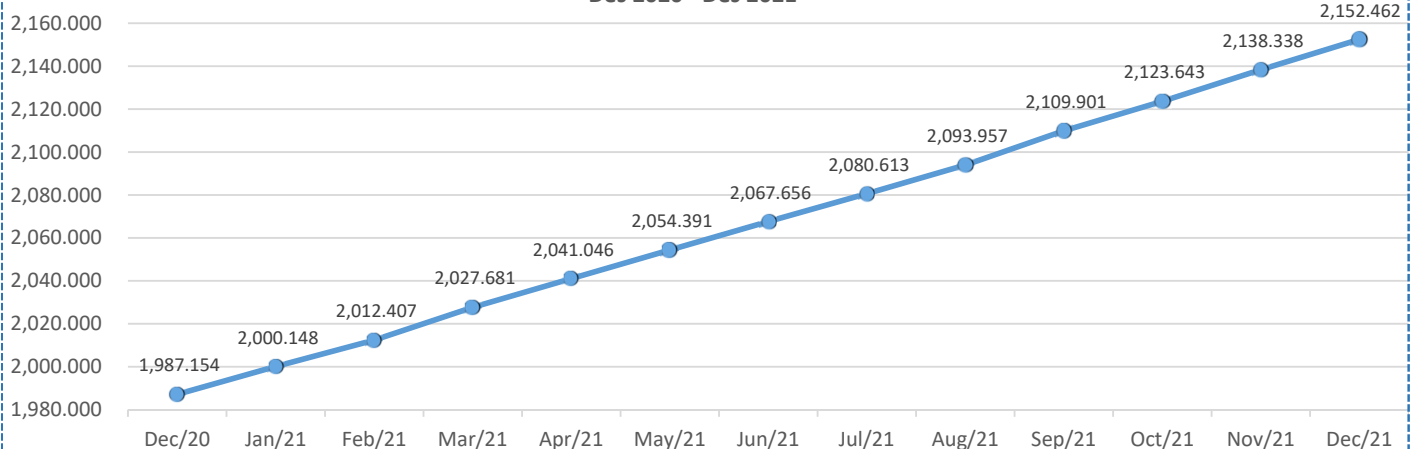
Indikator Ekonomi

Inflasi (Dec 2021)	Inflasi (Yoy)	BI 7-day RR
0.57%	1.87%	3.50%

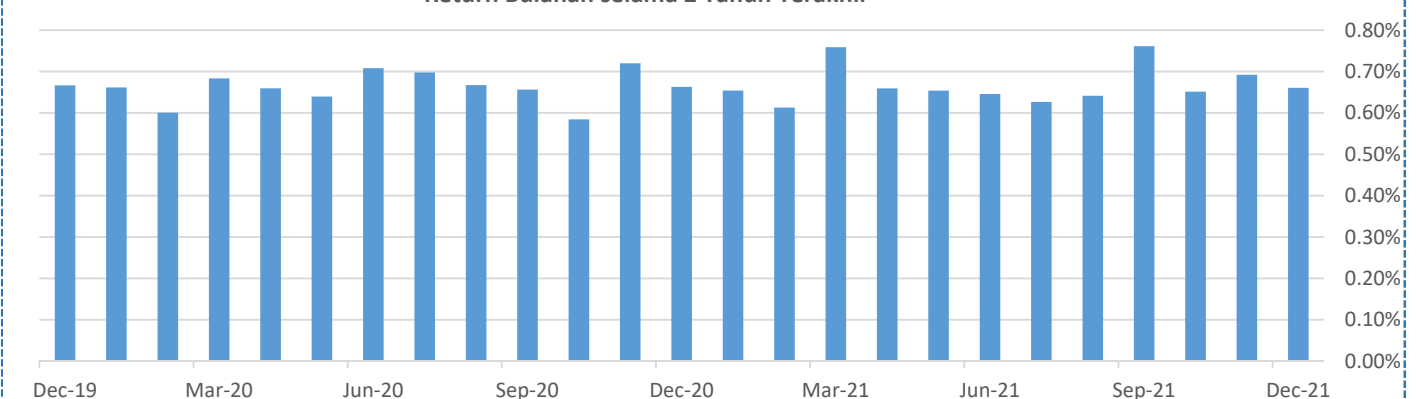
Kinerja CARLISYA PRO FIXED

Deskripsi	Dec-21	Yoy	Disetahunkan	YTD	Sejak Peluncuran
Yield	0.66%	8.32%	8.32%	8.32%	115.25%

Pergerakan NAV CARLISYA Pro Fixed
Des 2020 - Des 2021



Return Bulanan selama 2 Tahun Terakhir



DISCLAIMER:

INVESTASI MELALUI UNIT LINK FUND ATAU PRODUK YANG DIKAITKAN DENGAN INVESTASI MENGANDUNG RESIKO. KINERJA MASA LALU TIDAK MENCERMINKAN KINERJA MASA DATANG. CALON NASABAH WAJIB MEMBACA DAN MEMAHAMI PROPOSAL SEBELUM MEMUTUSKAN UNTUK BERINVESTASI MELALUI UNIT LINK FUND ATAU PRODUK YANG DIKAITKAN DENGAN INVESTASI.