

29-Jan-21 NAV: 2,470.387

CARLISYA PRO

Adalah gabungan dari Dana Tabarru' dan Dana Investasi dimana Peserta mempunyai kebebasan untuk memilih penempatan Dana Investasinya pada portfolio investasi Syariah yang disediakan pihak perusahaan.
Resiko investasi sepenuhnya menjadi tanggung jawab peserta.

CARLISYA PRO MIXED

Tanggal Peluncuran 01 Maret 2010
Total Dana Kelolaan 10,968,885,810.37
Mata Uang Rupiah
Bank Kustodian PT BANK CIMB NIAGA
Tujuan Investasi

Memperoleh hasil investasi yang optimal dalam jangka panjang dengan tetap menjaga tingkat resiko sesuai dengan kondisi ekonomi mikro maupun makro.

Komposisi Portofolio

- Deposito	0.84%
- Obligasi	52.59%
- Ekuitas	46.57%

Komposisi & Rating Investasi Obligasi

- Keuangan	12.28%	AAA	100.00%
- Infrastruktur	87.72%		

Kebijakan Investasi

- Pasar Uang	0-90%
- Efek Pendapatan Tetap	10-90%
- Efek Ekuitas	10-90%

Komposisi Bidang Usaha Ekuitas

- Konstruksi	3.61%	- Infrastruktur	22.76%
- Pertambangan	1.97%	- Konsumen	63.32%
- Industri Dasar	8.34%		

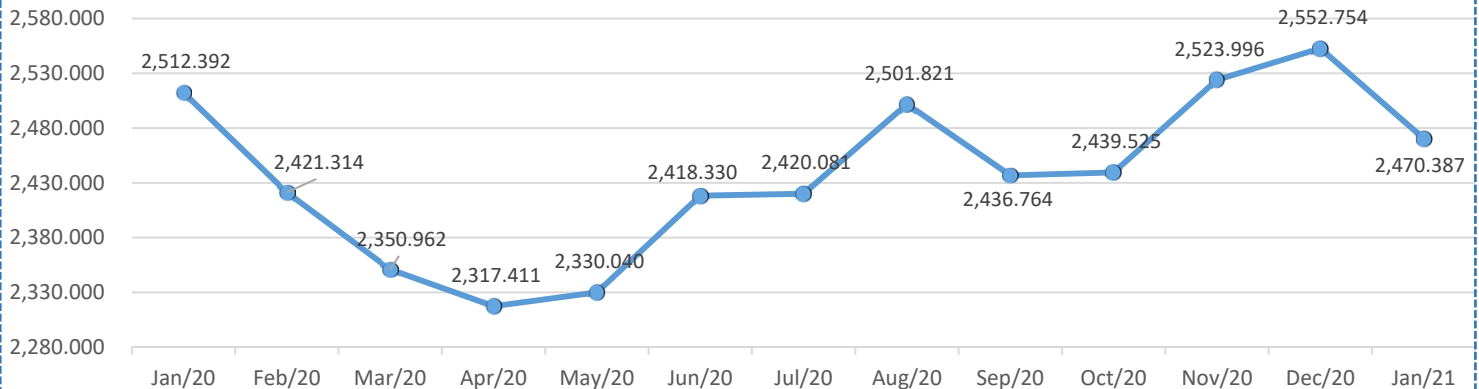
Indikator Ekonomi

Inflasi (Jan 2021)	Inflasi (Yoy)	BI 7-day RR
0.26%	1.55%	3.75%

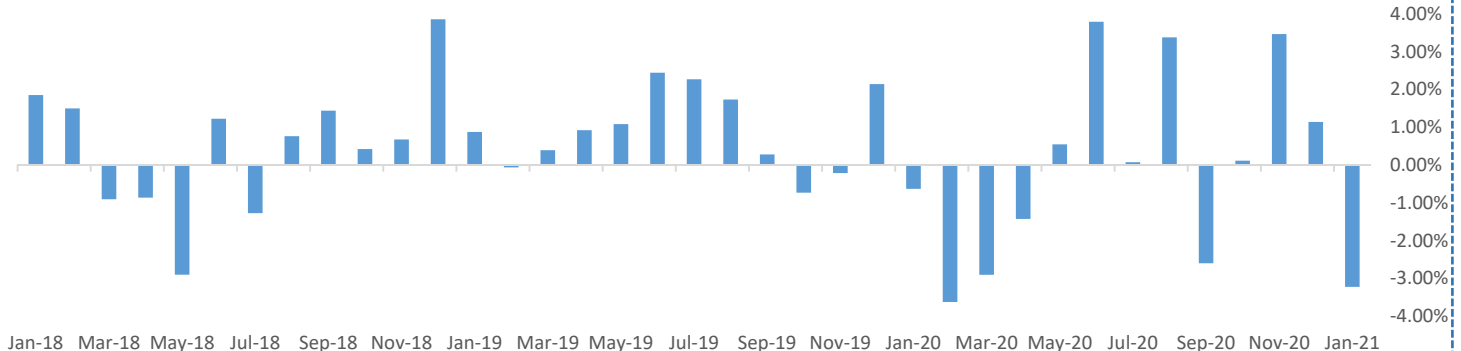
Kinerja CARLISYA PRO MIXED

Deskripsi	Jan-21	Yoy	Disetahunkan	YTD	Sejak Peluncuran
Yield	-3.23%	-1.67%	-40.61%	-3.23%	147.04%

Pergerakan NAV CARLISYA Pro Mixed
Jan 2020 - Jan 2021



Return Bulanan selama 3 Tahun Terakhir



DISCLAIMER:

INVESTASI MELALUI UNIT LINK FUND ATAU PRODUK YANG DIKAITKAN DENGAN INVESTASI MENGANDUNG RESIKO. KINERJA MASA LALU TIDAK MENCERMINKAN KINERJA MASA DATANG. CALON NASABAH WAJIB MEMBACA DAN MEMAHAMI PROPOSAL SEBELUM MEMUTUSKAN UNTUK BERINVESTASI MELALUI UNIT LINK FUND ATAU PRODUK YANG DIKAITKAN DENGAN INVESTASI.

26-Feb-21 NAV: 2,494.745

CARLISYA PRO

Adalah gabungan dari Dana Tabarru' dan Dana Investasi dimana Peserta mempunyai kebebasan untuk memilih penempatan Dana Investasinya pada portfolio investasi Syariah yang disediakan pihak perusahaan.
 Resiko investasi sepenuhnya menjadi tanggung jawab peserta.

CARLISYA PRO MIXED

Tanggal Peluncuran 01 Maret 2010
Total Dana Kelolaan 10,511,640,343.95
Mata Uang Rupiah
Bank Kustodian PT BANK CIMB NIAGA
Tujuan Investasi

Memperoleh hasil investasi yang optimal dalam jangka panjang dengan tetap menjaga tingkat resiko sesuai dengan kondisi ekonomi mikro maupun makro.

Komposisi Portofolio

- Deposito 0.00%
 - Obligasi 50.67%
 - Ekuitas 49.33%

Komposisi & Rating Investasi Obligasi

- Keuangan 12.28% AAA 100.00%
 - Infrastruktur 87.72%

Kebijakan Investasi

- Pasar Uang 0-90%
 - Efek Pendapatan Tetap 10-90%
 - Efek Ekuitas 10-90%

Komposisi Bidang Usaha Ekuitas

- Konstruksi 3.56% - Infrastruktur 24.97%
 - Pertambangan 1.91% - Konsumen 61.65%
 - Industri Dasar 7.91%

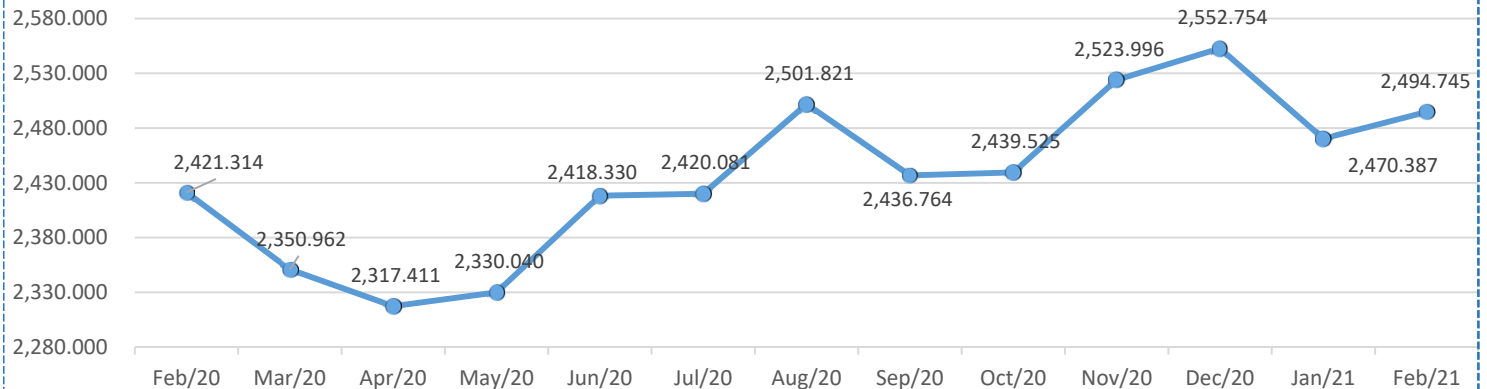
Indikator Ekonomi

Inflasi (Feb 2021)	Inflasi (Yoy)	BI 7-day RR
0.10%	1.38%	3.50%

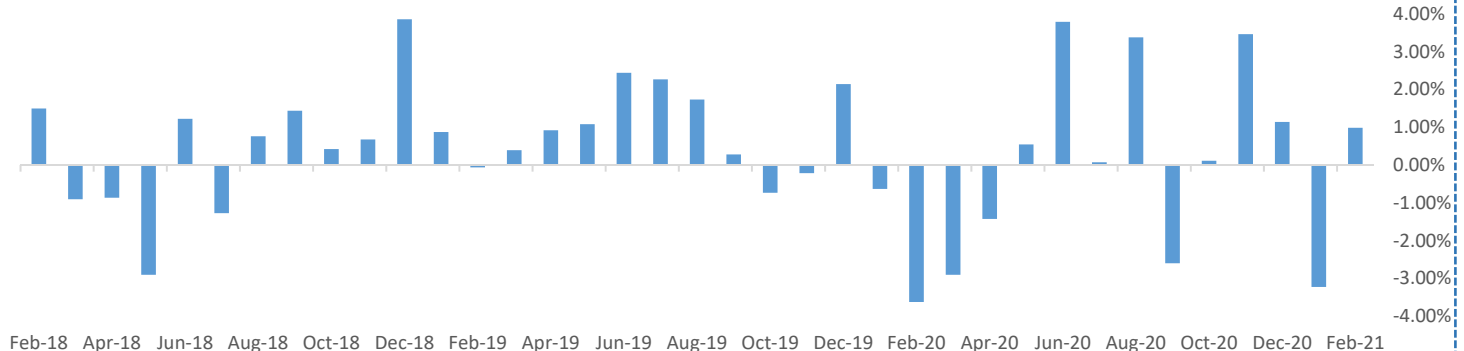
Kinerja CARLISYA PRO MIXED

Deskripsi	Feb-21	Yoy	Disetahunkan	YTD	Sejak Peluncuran
Yield	0.99%	3.03%	-14.55%	0.99%	149.47%

Pergerakan NAV CARLISYA Pro Mixed
 Feb 2020 - Feb 2021



Return Bulanan selama 3 Tahun Terakhir



DISCLAIMER:

INVESTASI MELALUI UNIT LINK FUND ATAU PRODUK YANG DIKAITKAN DENGAN INVESTASI MENDUNG RESIKO. KINERJA MASA LALU TIDAK MENCERMINKAN KINERJA MASA DATANG. CALON NASABAH WAJIB MEMBACA DAN MEMAHAMI PROPOSAL SEBELUM MEMUTUSKAN UNTUK BERINVESTASI MELALUI UNIT LINK FUND ATAU PRODUK YANG DIKAITKAN DENGAN INVESTASI.

CARLISYA PRO MIXED

Dana Investasi Syariah Campuran



CAR
Life Insurance

31-Mar-21 NAV: 2,516.084

CARLISYA PRO

Adalah gabungan dari Dana Tabarru' dan Dana Investasi dimana Peserta mempunyai kebebasan untuk memilih penempatan Dana Investasinya pada portfolio investasi Syariah yang disediakan pihak perusahaan.
Resiko investasi sepenuhnya menjadi tanggung jawab peserta.

CARLISYA PRO MIXED

Tanggal Peluncuran 01 Maret 2010
Total Dana Kelolaan 9,855,953,856.25
Mata Uang Rupiah
Bank Kustodian PT BANK CIMB NIAGA
Tujuan Investasi

Memperoleh hasil investasi yang optimal dalam jangka panjang dengan tetap menjaga tingkat resiko sesuai dengan kondisi ekonomi mikro maupun makro.

Komposisi Portofolio

- Deposito & Pasar Uang	3.64%
- Obligasi	43.54%
- Ekuitas	52.82%

Komposisi & Rating Investasi Obligasi

- Keuangan	16.47%	AAA	100.00%
- Infrastruktur	83.53%		

Kebijakan Investasi

- Pasar Uang	0-90%
- Efek Pendapatan Tetap	10-90%
- Efek Ekuitas	10-90%

Komposisi Bidang Usaha Ekuitas

- Konstruksi	2.92%	- Infrastruktur	24.38%
- Pertambangan	1.89%	- Konsumen	62.76%
- Industri Dasar	8.05%		

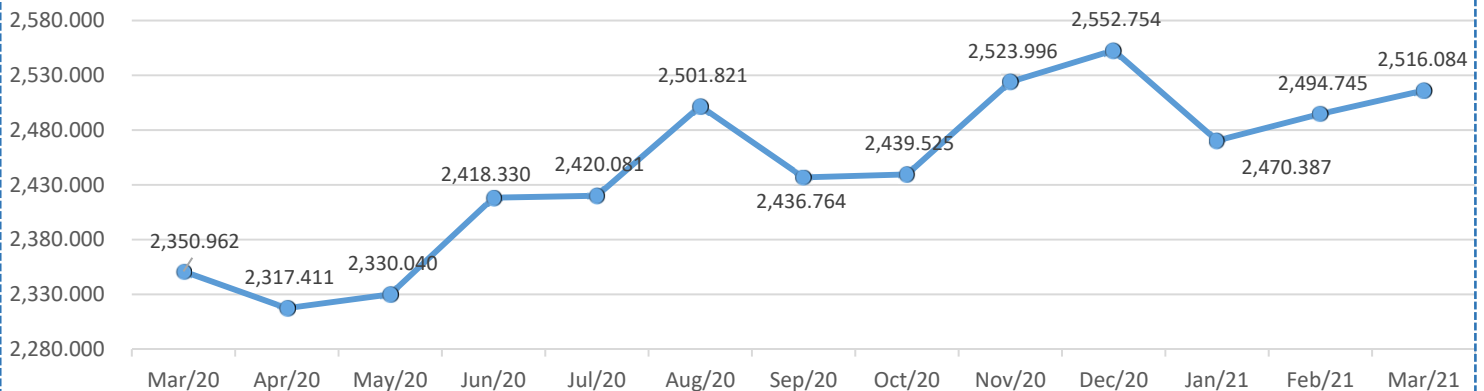
Indikator Ekonomi

Inflasi (Mar 2021)	Inflasi (Yoy)	BI 7-day RR
0.08%	1.37%	3.50%

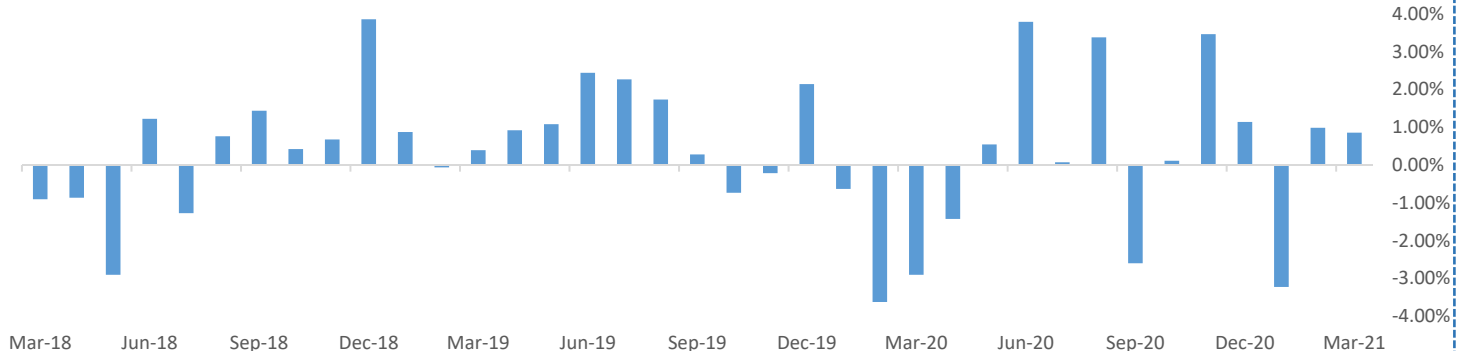
Kinerja CARLISYA PRO MIXED

Deskripsi	Mar-21	Yoy	Disetahunkan	YTD	Sejak Peluncuran
Yield	0.86%	7.02%	-5.83%	-1.44%	151.61%

Pergerakan NAV CARLISYA Pro Mixed
Mar 2020 - Mar 2021



Return Bulanan selama 3 Tahun Terakhir



DISCLAIMER:

INVESTASI MELALUI UNIT LINK FUND ATAU PRODUK YANG DIKAITKAN DENGAN INVESTASI MENGANUNG RESIKO. KINERJA MASA LALU TIDAK MENCERMINKAN KINERJA MASA DATANG. CALON NASABAH WAJIB MEMBACA DAN MEMAHAMI PROPOSAL SEBELUM MEMUTUSKAN UNTUK BERINVESTASI MELALUI UNIT LINK FUND ATAU PRODUK YANG DIKAITKAN DENGAN INVESTASI.

CARLISYA PRO MIXED

Dana Investasi Syariah Campuran



30-Apr-21 NAV: 2,527.654

CARLISYA PRO

Adalah gabungan dari Dana Tabarru' dan Dana Investasi dimana Peserta mempunyai kebebasan untuk memilih penempatan Dana Investasinya pada portfolio investasi Syariah yang disediakan pihak perusahaan.
Resiko investasi sepenuhnya menjadi tanggung jawab peserta.

CARLISYA PRO MIXED

Tanggal Peluncuran 01 Maret 2010
Total Dana Kelolaan 10,618,865,543.12
Mata Uang Rupiah
Bank Kustodian PT BANK CIMB NIAGA

Tujuan Investasi

Memperoleh hasil investasi yang optimal dalam jangka panjang dengan tetap menjaga tingkat resiko sesuai dengan kondisi ekonomi mikro maupun makro.

Kebijakan Investasi

- Pasar Uang 0-90%
- Efek Pendapatan Tetap 10-90%
- Efek Ekuitas 10-90%

Indikator Ekonomi

Inflasi (Apr 2021)	Inflasi (Yoy)	BI 7-day RR
0.13%	1.42%	3.50%

Komposisi Portofolio

- Deposito & Pasar Uang 0.97%
- Obligasi 40.45%
- Reksadana 9.44%
- Ekuitas 49.14%

Komposisi & Rating Investasi Obligasi

- Keuangan 16.47% AAA 100.00%
- Infrastruktur 83.53%

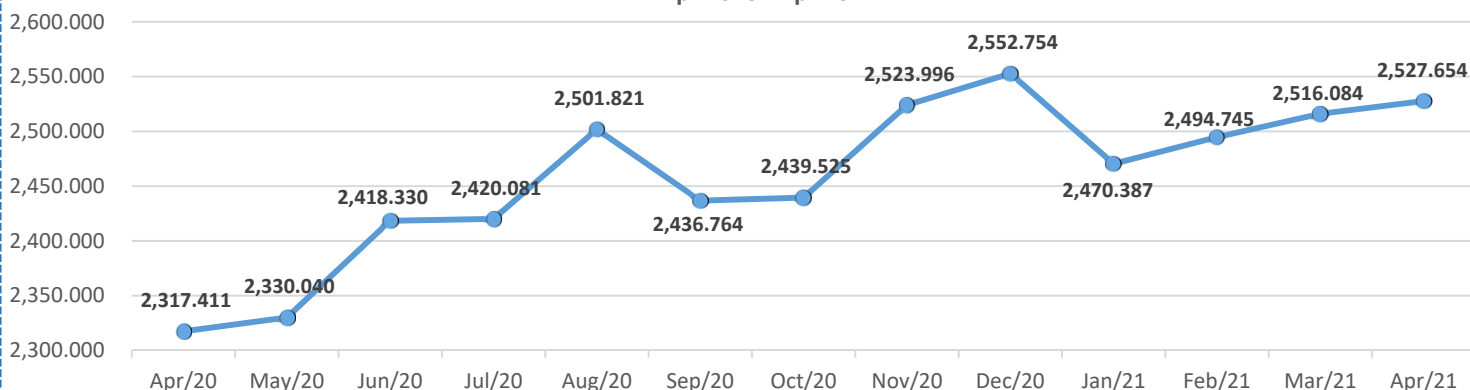
Komposisi Bidang Usaha Ekuitas

- Konstruksi 2.74%
- Infrastruktur 22.78%
- Pertambangan 2.00%
- Konsumen 64.45%
- Industri Dasar 8.03%

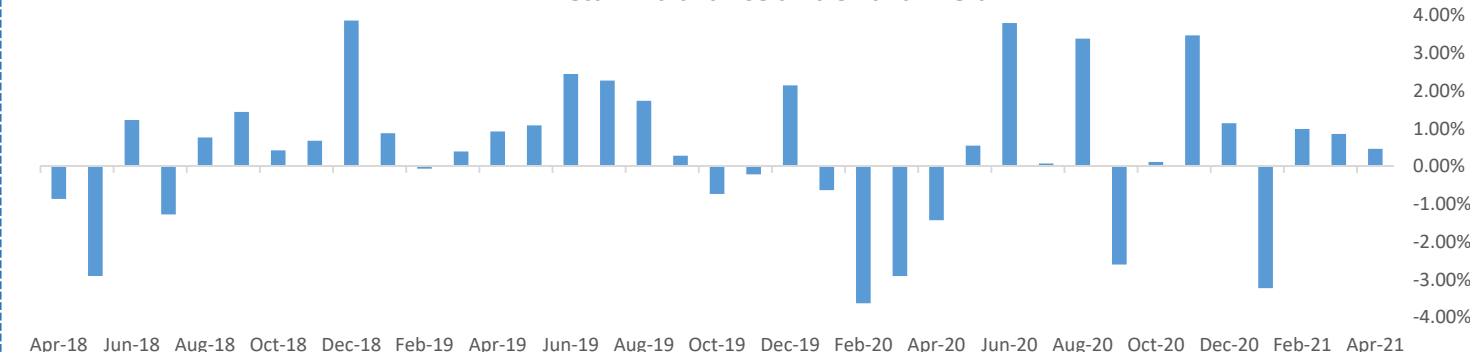
Kinerja CARLISYA PRO MIXED

Deskripsi	Apr-21	Yoy	Disetahunkan	YTD	Sejak Peluncuran
Yield	0.46%	9.07%	-2.99%	-0.98%	152.77%

Pergerakan NAV CARLisya Pro Mixed
Apr 2020 - Apr 2021



Return Bulanan selama 3 Tahun Terakhir



DISCLAIMER:

INVESTASI MELALUI UNIT LINK FUND ATAU PRODUK YANG DIKAITKAN DENGAN INVESTASI MENGANUNG RESIKO. KINERJA MASA LALU TIDAK MENCERMINKAN KINERJA MASA DATANG. CALON NASABAH WAJIB MEMBACA DAN MEMAHAMI PROPOSAL SEBELUM MEMUTUSKAN UNTUK BERINVESTASI MELALUI UNIT LINK FUND ATAU PRODUK YANG DIKAITKAN DENGAN INVESTASI.

31-May-21 NAV: 2,504.264

CARLISYA PRO

Adalah gabungan dari Dana Tabarru' dan Dana Investasi dimana Peserta mempunyai kebebasan untuk memilih penempatan Dana Investasinya pada portfolio investasi Syariah yang disediakan pihak perusahaan.
Resiko investasi sepenuhnya menjadi tanggung jawab peserta.

CARLISYA PRO MIXED

Tanggal Peluncuran 01 Maret 2010
Total Dana Kelolaan 10,474,835,866.79
Mata Uang Rupiah
Bank Kustodian PT BANK CIMB NIAGA

Tujuan Investasi

Memperoleh hasil investasi yang optimal dalam jangka panjang dengan tetap menjaga tingkat resiko sesuai dengan kondisi ekonomi mikro maupun makro.

Kebijakan Investasi

- Pasar Uang 0-90%
- Efek Pendapatan Tetap 10-90%
- Efek Ekuitas 10-90%

Indikator Ekonomi

Inflasi (May 2021)	Inflasi (Yoy)	BI 7-day RR
0.32%	1.68%	3.50%

Komposisi Portofolio

- Deposito & Pasar Uang 0.58%
- Obligasi 41.29%
- Reksadana 9.62%
- Ekuitas 48.51%

Komposisi & Rating Investasi Obligasi

- Keuangan 16.47% AAA 100.00%
- Infrastruktur 83.53%

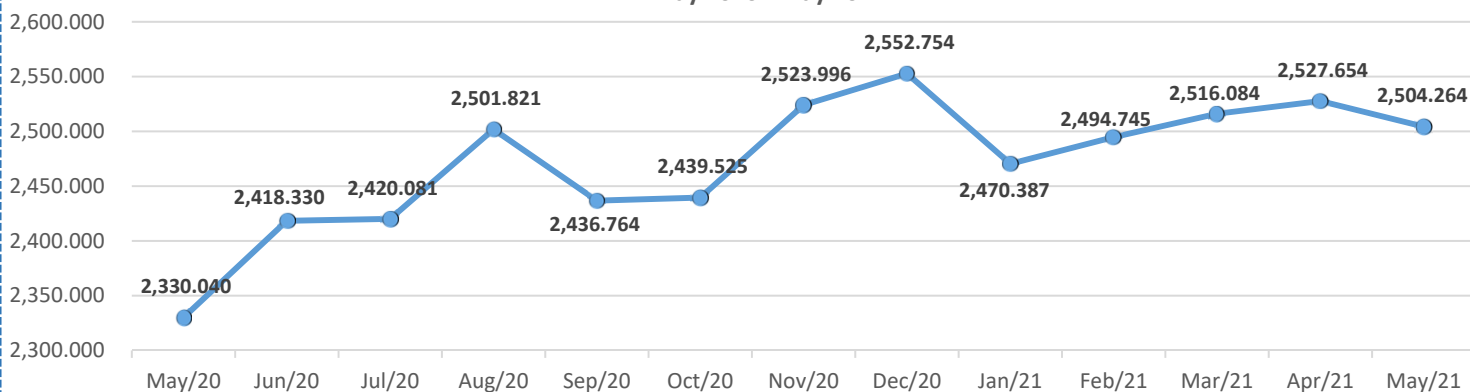
Komposisi Bidang Usaha Ekuitas

- Konstruksi 2.59%
- Pertambangan 1.96%
- Industri Dasar 7.67%
- Infrastruktur 24.70%
- Konsumen 63.08%

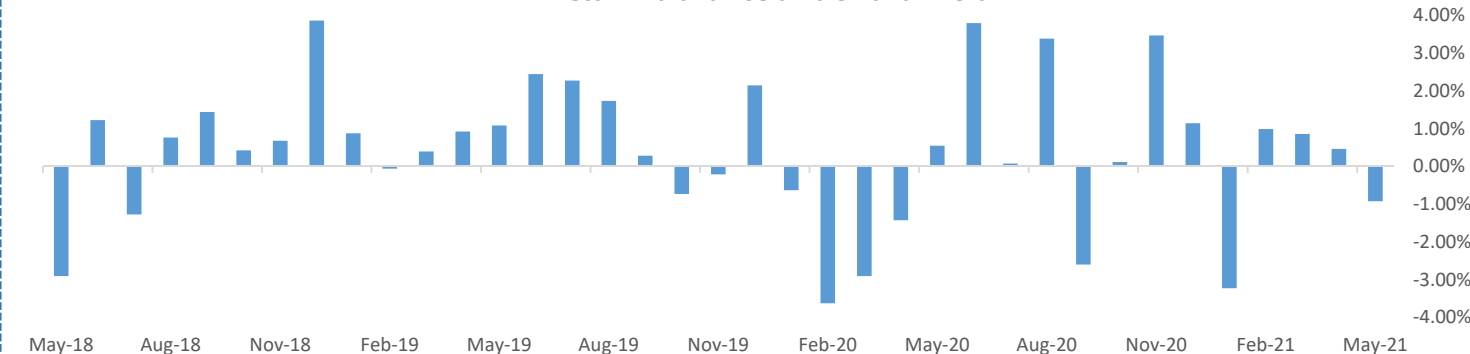
Kinerja CARLISYA PRO MIXED

Deskripsi	May-21	Yoy	Disetahunkan	YTD	Sejak Peluncuran
Yield	-0.93%	7.48%	-4.59%	-1.90%	150.43%

Pergerakan NAV CARLisya Pro Mixed
May 2020 - May 2021



Return Bulanan selama 3 Tahun Terakhir



DISCLAIMER:

INVESTASI MELALUI UNIT LINK FUND ATAU PRODUK YANG DIKAITKAN DENGAN INVESTASI MENGANDUNG RESIKO. KINERJA MASA LALU TIDAK MENCERMINKAN KINERJA MASA DATANG. CALON NASABAH WAJIB MEMBACA DAN MEMAHAMI PROPOSAL SEBELUM MEMUTUSKAN UNTUK BERINVESTASI MELALUI UNIT LINK FUND ATAU PRODUK YANG DIKAITKAN DENGAN INVESTASI.

30-Jun-21 NAV: 2,490.983

CARLISYA PRO

Adalah gabungan dari Dana Tabarru' dan Dana Investasi dimana Peserta mempunyai kebebasan untuk memilih penempatan Dana Investasinya pada portfolio investasi Syariah yang disediakan pihak perusahaan.
Resiko investasi sepenuhnya menjadi tanggung jawab peserta.

CARLISYA PRO MIXED

Tanggal Peluncuran 01 Maret 2010
Total Dana Kelolaan 10,359,157,980.88
Mata Uang Rupiah
Bank Kustodian PT BANK CIMB NIAGA

Tujuan Investasi

Memperoleh hasil investasi yang optimal dalam jangka panjang dengan tetap menjaga tingkat resiko sesuai dengan kondisi ekonomi mikro maupun makro.

Kebijakan Investasi

- Pasar Uang 0-90%
- Efek Pendapatan Tetap 10-90%
- Efek Ekuitas 10-90%

Indikator Ekonomi

Inflasi (Jun 2021)	Inflasi (Yoy)	BI 7-day RR
-0.16%	1.33%	3.50%

Komposisi Portofolio

- Deposito & Pasar Uang 0.85%
- Obligasi 41.42%
- Reksadana 9.78%
- Ekuitas 47.95%

Komposisi & Rating Investasi Obligasi

- Keuangan 16.47% AAA 100.00%
- Infrastruktur 83.53%

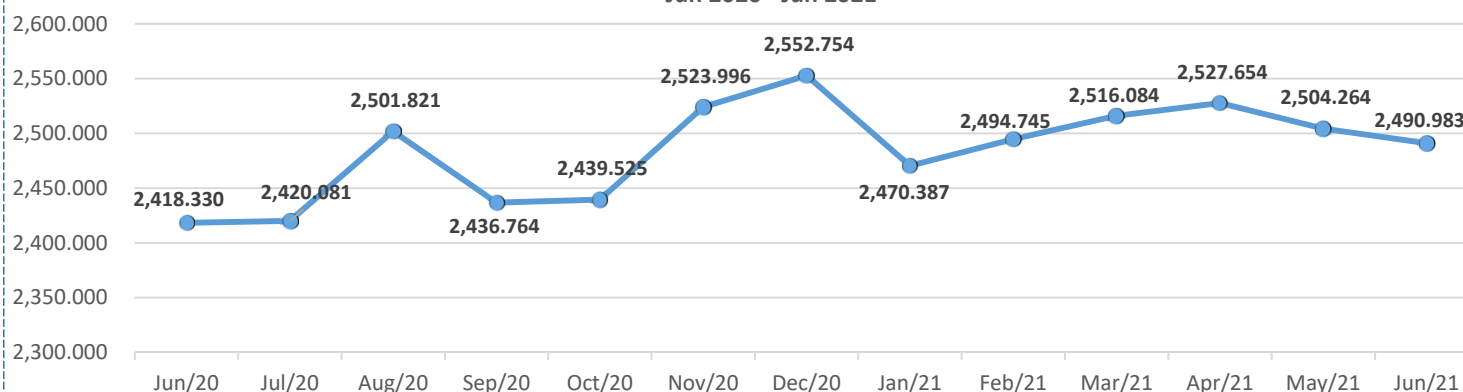
Komposisi Bidang Usaha Ekuitas

- Konstruksi 2.22%
- Infrastruktur 23.10%
- Pertambangan 1.83%
- Konsumen 64.76%
- Industri Dasar 7.69%
- Jasa & Perdagang 0.40%

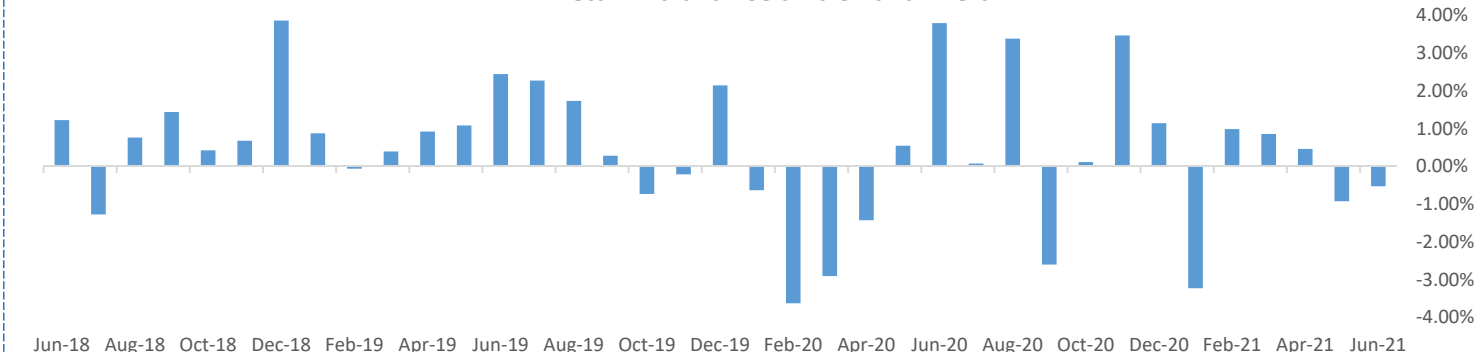
Kinerja CARLISYA PRO MIXED

Deskripsi	Jun-21	Yoy	Disetahunkan	YTD	Sejak Peluncuran
Yield	-0.53%	3.00%	-4.88%	-2.42%	149.10%

Pergerakan NAV CARLisya Pro Mixed
Jun 2020 - Jun 2021



Return Bulanan selama 3 Tahun Terakhir



DISCLAIMER:

INVESTASI MELALUI UNIT LINK FUND ATAU PRODUK YANG DIKAITKAN DENGAN INVESTASI MENDUNG RESIKO. KINERJA MASA LALU TIDAK MENCERMINKAN KINERJA MASA DATANG. CALON NASABAH WAJIB MEMBACA DAN MEMAHAMI PROPOSAL SEBELUM MEMUTUSKAN UNTUK BERINVESTASI MELALUI UNIT LINK FUND ATAU PRODUK YANG DIKAITKAN DENGAN INVESTASI.

30-Jul-21 NAV: 2,487.674

CARLISYA PRO

Adalah gabungan dari Dana Tabarru' dan Dana Investasi dimana Peserta mempunyai kebebasan untuk memilih penempatan Dana Investasinya pada portfolio investasi Syariah yang disediakan pihak perusahaan.
Resiko investasi sepenuhnya menjadi tanggung jawab peserta.

CARLISYA PRO MIXED

Tanggal Peluncuran 01 Maret 2010
Total Dana Kelolaan 10,415,206,422.08
Mata Uang Rupiah
Bank Kustodian PT BANK CIMB NIAGA

Tujuan Investasi

Memperoleh hasil investasi yang optimal dalam jangka panjang dengan tetap menjaga tingkat resiko sesuai dengan kondisi ekonomi mikro maupun makro.

Kebijakan Investasi

- Pasar Uang 0-90%
- Efek Pendapatan Tetap 10-90%
- Efek Ekuitas 10-90%

Indikator Ekonomi

Inflasi (Jul 2021)	Inflasi (Yoy)	BI 7-day RR
0.08%	1.52%	3.50%

Komposisi Portofolio

- Deposito & Pasar Uang 1.65%
- Obligasi 41.24%
- Reksadana 9.77%
- Ekuitas 47.34%

Komposisi & Rating Investasi Obligasi

- Keuangan 16.47% AAA 100.00%
- Infrastruktur 83.53%

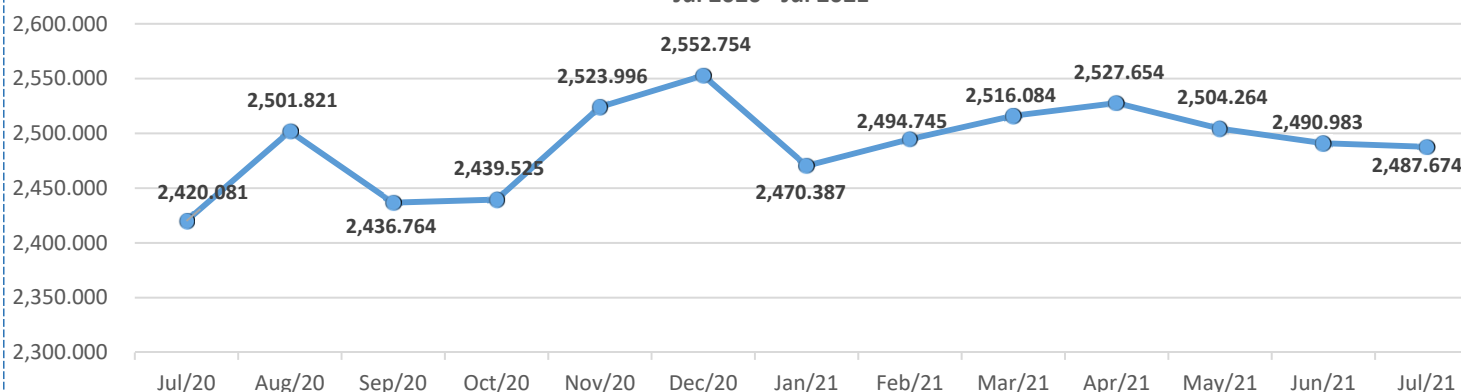
Komposisi Bidang Usaha Ekuitas

- Konstruksi 2.16%
- Infrastruktur 24.08%
- Pertambangan 2.05%
- Konsumen 64.98%
- Industri Dasar 6.28%
- Jasa & Perdagang 0.45%

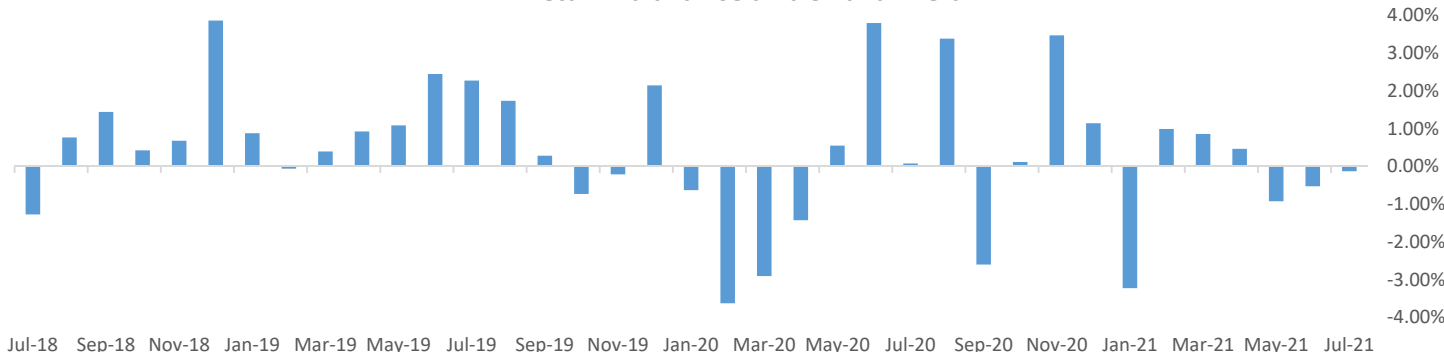
Kinerja CARLISYA PRO MIXED

Deskripsi	Jul-21	Yoy	Disetahunkan	YTD	Sejak Peluncuran
Yield	-0.13%	2.79%	-4.41%	-2.55%	148.77%

Pergerakan NAV CARLisya Pro Mixed
Jul 2020 - Jul 2021



Return Bulanan selama 3 Tahun Terakhir



DISCLAIMER:

INVESTASI MELALUI UNIT LINK FUND ATAU PRODUK YANG DIKAITKAN DENGAN INVESTASI MENDUNG RESIKO. KINERJA MASA LALU TIDAK MENCERMINKAN KINERJA MASA DATANG. CALON NASABAH WAJIB MEMBACA DAN MEMAHAMI PROPOSAL SEBELUM MEMUTUSKAN UNTUK BERINVESTASI MELALUI UNIT LINK FUND ATAU PRODUK YANG DIKAITKAN DENGAN INVESTASI.

CARLISYA PRO MIXED

Dana Investasi Syariah Campuran



31-Aug-21 NAV: 2,549.813

CARLISYA PRO

Adalah gabungan dari Dana Tabarru' dan Dana Investasi dimana Peserta mempunyai kebebasan untuk memilih penempatan Dana Investasinya pada portfolio investasi Syariah yang disediakan pihak perusahaan.
Resiko investasi sepenuhnya menjadi tanggung jawab peserta.

CARLISYA PRO MIXED

Tanggal Peluncuran 01 Maret 2010
Total Dana Kelolaan 10,384,884,085.41
Mata Uang Rupiah
Bank Kustodian PT BANK CIMB NIAGA

Tujuan Investasi

Memperoleh hasil investasi yang optimal dalam jangka panjang dengan tetap menjaga tingkat resiko sesuai dengan kondisi ekonomi mikro maupun makro.

Kebijakan Investasi

- Pasar Uang 0-90%
- Efek Pendapatan Tetap 10-90%
- Efek Ekuitas 10-90%

Indikator Ekonomi

Inflasi (Aug 2021)	Inflasi (Yoy)	BI 7-day RR
0.03%	1.59%	3.50%

Komposisi Portofolio

- Deposito & Pasar Uang 0.05%
- Obligasi 41.65%
- Reksadana 8.70%
- Ekuitas 49.60%

Komposisi & Rating Investasi Obligasi

- Keuangan 16.47% AAA 100.00%
- Infrastruktur 83.53%

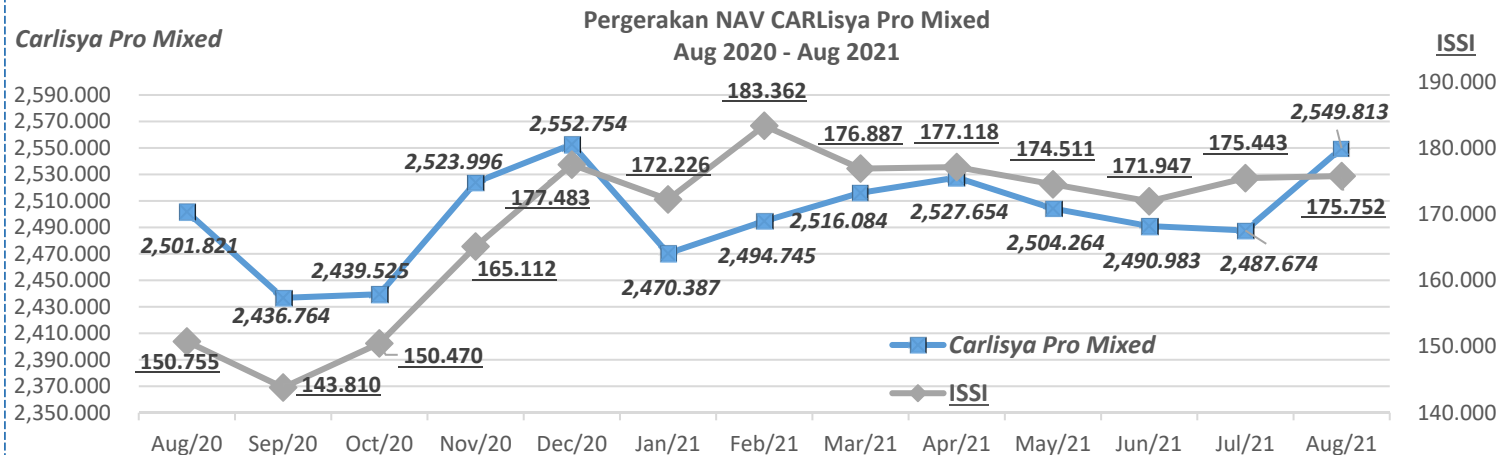
Komposisi Bidang Usaha Ekuitas

- Konstruksi 2.06%
- Pertambangan 1.85%
- Industri Dasar 7.22%
- Infrastruktur 24.19%
- Konsumen 64.34%
- Jasa & Perdagangan 0.34%

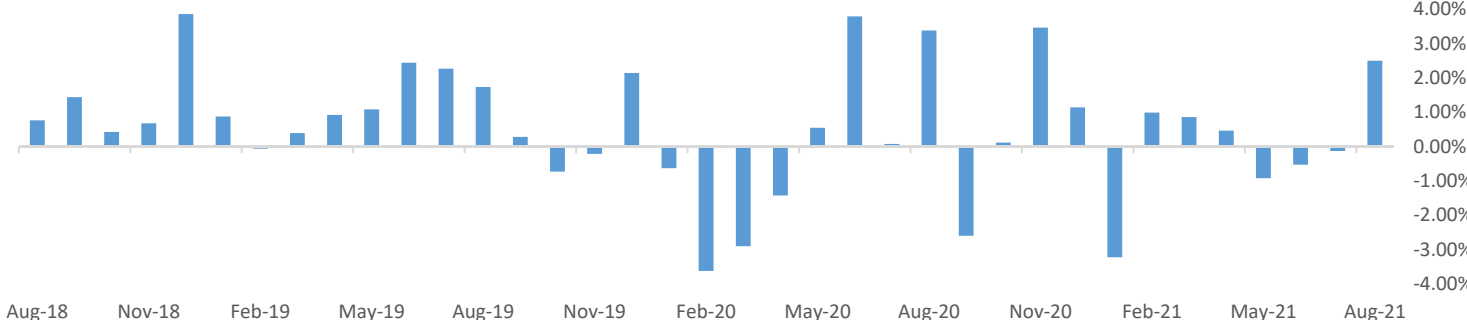
Kinerja CARLISYA PRO MIXED

Deskripsi	Aug-21	Yoy	Disetahunkan	YTD	Sejak Peluncuran
Yield	2.50%	1.92%	-0.17%	-0.12%	154.98%

Carlisya Pro Mixed



Return Bulanan selama 3 Tahun Terakhir



DISCLAIMER:

INVESTASI MELALUI UNIT LINK FUND ATAU PRODUK YANG DIKAITKAN DENGAN INVESTASI MENGANDUNG RESIKO. KINERJA MASA LALU TIDAK MENCERMINKAN KINERJA MASA DATANG. CALON NASABAH WAJIB MEMBACA DAN MEMAHAMI PROPOSAL SEBELUM MEMUTUSKAN UNTUK BERINVESTASI MELALUI UNIT LINK FUND ATAU PRODUK YANG DIKAITKAN DENGAN INVESTASI.

CARLISYA PRO MIXED

Dana Investasi Syariah Campuran



30-Sep-21 NAV: 2,605.751

CARLISYA PRO

Adalah gabungan dari Dana Tabarru' dan Dana Investasi dimana Peserta mempunyai kebebasan untuk memilih penempatan Dana Investasinya pada portfolio investasi Syariah yang disediakan pihak perusahaan.
Resiko investasi sepenuhnya menjadi tanggung jawab peserta.

CARLISYA PRO MIXED

Tanggal Peluncuran 01 Maret 2010
Total Dana Kelolaan 10,468,889,474.22
Total Unit 4,017,609.2305
Mata Uang Rupiah
Bank Kustodian PT BANK CIMB NIAGA

Tujuan Investasi
 Memperoleh hasil investasi yang optimal dalam jangka panjang dengan tetap menjaga tingkat resiko sesuai dengan kondisi ekonomi mikro maupun makro.

Komposisi Portofolio

- Kas dan Deposito Syariah 0.80%
 - Obligasi Syariah 41.02%
 - Reksadana Syariah 8.67%
 - Ekuitas Syariah 49.51%

Komposisi & Rating Investasi Obligasi

- Keuangan 16.47% AAA 100.00%
 - Infrastruktur 83.53%

Kebijakan Investasi

- Pasar Uang 0-90%
 - Efek Pendapatan Tetap 10-90%
 - Efek Ekuitas 10-90%

Komposisi Bidang Usaha Ekuitas

- Konstruksi 2.21% - Infrastruktur 26.18%
 - Pertambangan 2.57% - Konsumen 62.41%
 - Industri Dasar 6.36% - Jasa & Perdagangan 0.27%

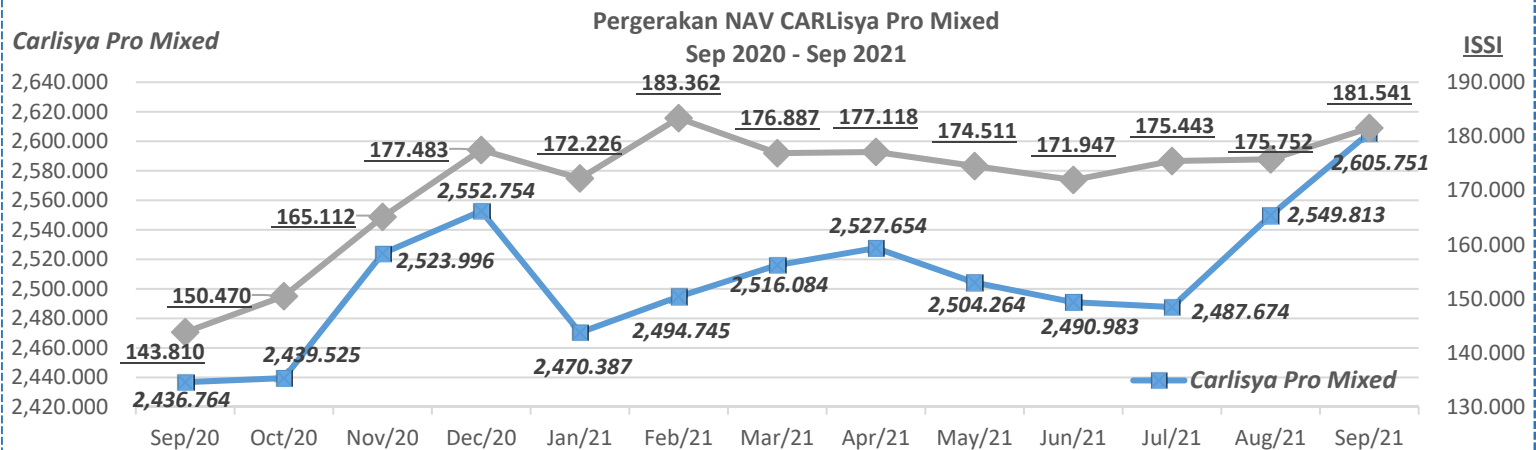
Indikator Ekonomi

Inflasi (Sep 2021)	Inflasi (Yoy)	BI 7-day RR
-0.04%	1.16%	3.50%

Kinerja CARLISYA PRO MIXED

Deskripsi	Sep-21	Yoy	Disetahunkan	YTD	Sejak Peluncuran
Yield	2.19%	6.93%	2.78%	2.08%	160.58%

Carlisy Pro Mixed



Return Bulanan selama 3 Tahun Terakhir



DISCLAIMER:

INVESTASI MELALUI UNIT LINK FUND ATAU PRODUK YANG DIKAITKAN DENGAN INVESTASI MENGANDUNG RESIKO. KINERJA MASA LALU TIDAK MENCERMINKAN KINERJA MASA DATANG. CALON NASABAH WAJIB MEMBACA DAN MEMAHAMI PROPOSAL SEBELUM MEMUTUSKAN UNTUK BERINVESTASI MELALUI UNIT LINK FUND ATAU PRODUK YANG DIKAITKAN DENGAN INVESTASI.

CARLISYA PRO MIXED

Dana Investasi Syariah Campuran



29-Oct-21 NAV: 2,692.93

CARLISYA PRO

Adalah gabungan dari Dana Tabarru' dan Dana Investasi dimana Peserta mempunyai kebebasan untuk memilih penempatan Dana Investasinya pada portfolio investasi Syariah yang disediakan pihak perusahaan.
Resiko investasi sepenuhnya menjadi tanggung jawab peserta.

CARLISYA PRO MIXED

Tanggal Peluncuran 01 Maret 2010
Total Dana Kelolaan 10,705,600,372.79
Total Unit Penyertaan 3,975,447.0201
Mata Uang Rupiah
Bank Kustodian PT BANK CIMB NIAGA

Tujuan Investasi

Memperoleh hasil investasi yang optimal dalam jangka panjang dengan tetap menjaga tingkat resiko sesuai dengan kondisi ekonomi mikro maupun makro.

Kebijakan Investasi

- Pasar Uang 0-90%
- Efek Pendapatan Tetap 10-90%
- Efek Ekuitas 10-90%

Indikator Ekonomi

Inflasi (Oct 2021)	Inflasi (Yoy)	BI 7-day RR
0.12%	1.66%	3.50%

Komposisi Portofolio

- Kas dan Deposito Syariah 0.45%
- Obligasi Syariah 40.14%
- Reksadana Syariah 7.12%
- Ekuitas Syariah 52.29%

Komposisi & Rating Investasi Obligasi

- Keuangan 16.47% AAA 100.00%
- Infrastruktur 83.53%

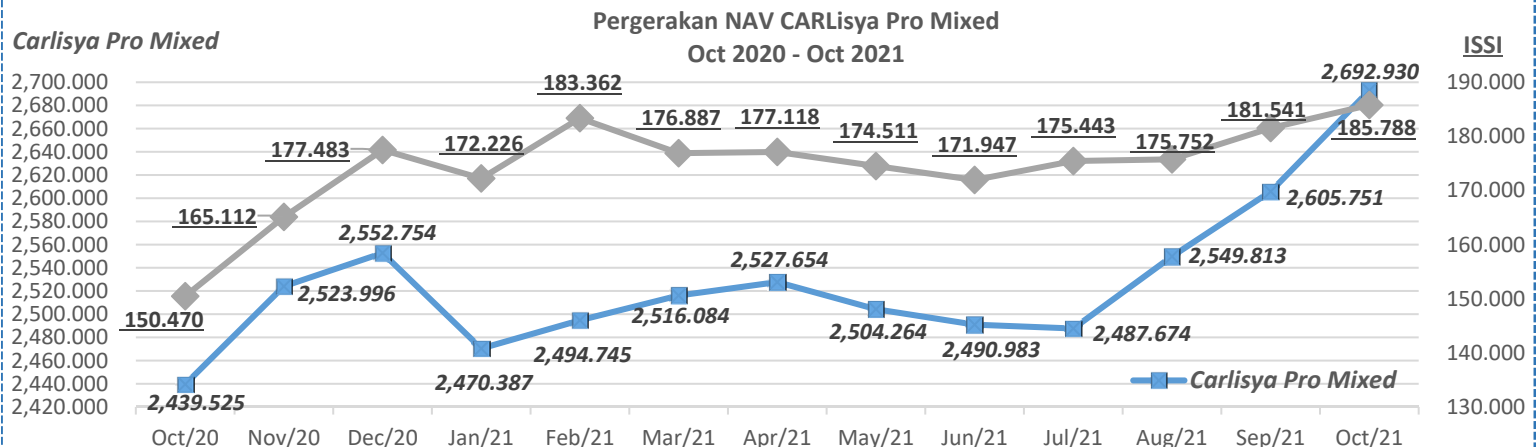
Komposisi Bidang Usaha Ekuitas

- Konstruksi 2.26% - Infrastruktur 25.49%
- Pertambangan 2.27% - Konsumen 61.15%
- Industri Dasar 8.55% - Jasa & Perdagangan 0.28%

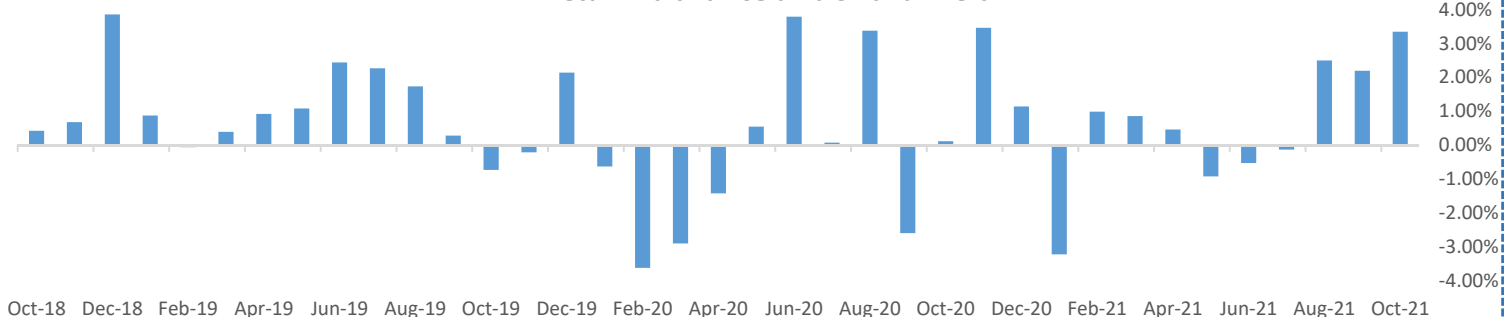
Kinerja CARLISYA PRO MIXED

Deskripsi	Oct-21	Yoy	Disetahunkan	YTD	Sejak Peluncuran
Yield	3.35%	10.39%	6.64%	5.49%	169.29%

Carlisy Pro Mixed



Return Bulanan selama 3 Tahun Terakhir



DISCLAIMER:

INVESTASI MELALUI UNIT LINK FUND ATAU PRODUK YANG DIKAITKAN DENGAN INVESTASI MENGANDUNG RESIKO. KINERJA MASA LALU TIDAK MENCERMINKAN KINERJA MASA DATANG. CALON NASABAH WAJIB MEMBACA DAN MEMAHAMI PROPOSAL SEBELUM MEMUTUSKAN UNTUK BERINVESTASI MELALUI UNIT LINK FUND ATAU PRODUK YANG DIKAITKAN DENGAN INVESTASI.

CARLISYA PRO MIXED

Dana Investasi Syariah Campuran



30-Nov-21 NAV: 2,672.623

CARLISYA PRO

Adalah gabungan dari Dana Tabarru' dan Dana Investasi dimana Peserta mempunyai kebebasan untuk memilih penempatan Dana Investasinya pada portfolio investasi Syariah yang disediakan pihak perusahaan.
Resiko investasi sepenuhnya menjadi tanggung jawab peserta.

CARLISYA PRO MIXED

Tanggal Peluncuran 01 Maret 2010
Total Dana Kelolaan 10,587,061,530.36
Total Unit Penyertaan 3,961,299.6578
Mata Uang Rupiah
Bank Kustodian PT BANK CIMB NIAGA

Tujuan Investasi

Memperoleh hasil investasi yang optimal dalam jangka panjang dengan tetap menjaga tingkat resiko sesuai dengan kondisi ekonomi mikro maupun makro.

Komposisi Portofolio

- Kas dan Deposito Syariah	6.31%
- Obligasi Syariah	40.90%
- Reksadana Syariah	7.24%
- Ekuitas Syariah	45.55%

Komposisi & Rating Investasi Obligasi

- Keuangan	16.47%	AAA	100.00%
- Infrastruktur	83.53%		

Kebijakan Investasi

- Pasar Uang	0-90%
- Efek Pendapatan Tetap	10-90%
- Efek Ekuitas	10-90%

Komposisi Bidang Usaha Ekuitas

- Konstruksi	2.34%	- Infrastruktur	17.16%
- Pertambangan	2.66%	- Konsumen	68.80%
- Industri Dasar	8.72%	- Jasa & Perdagangan	0.32%

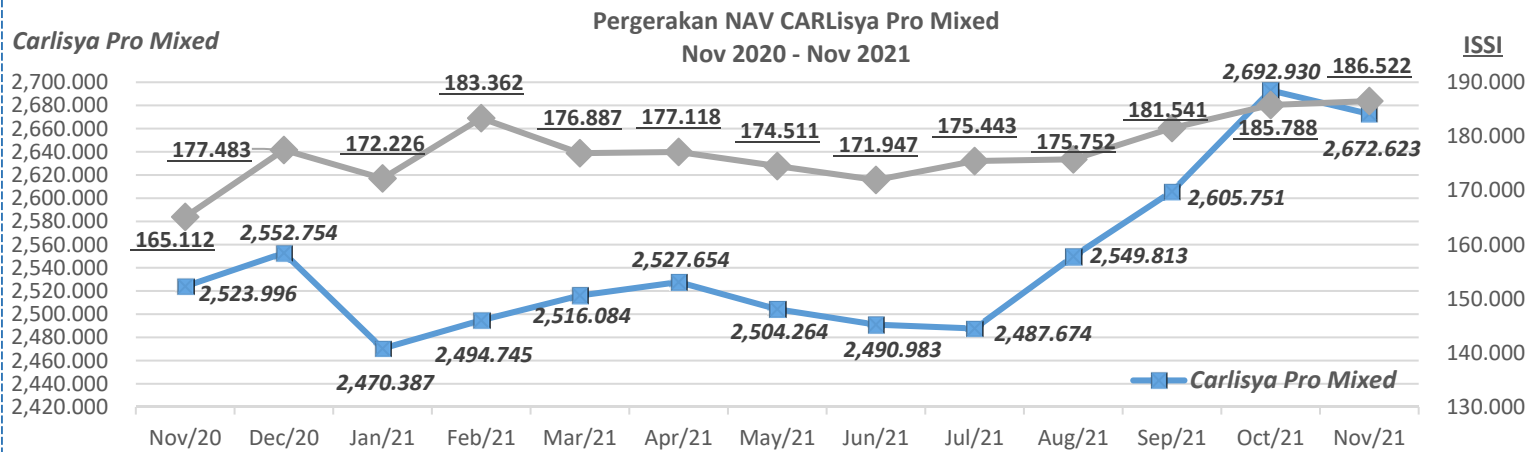
Indikator Ekonomi

Inflasi (Nov 2021)	Inflasi (Yoy)	BI 7-day RR
0.37%	1.75%	3.50%

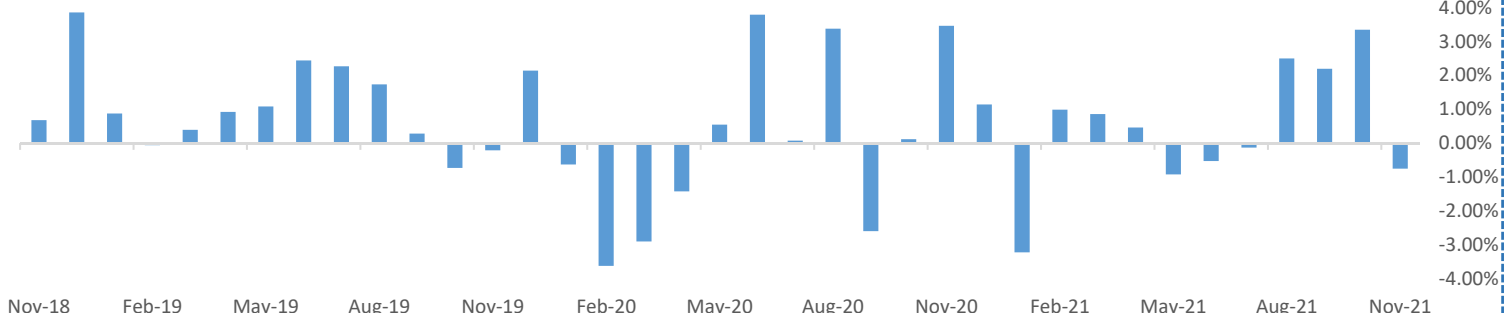
Kinerja CARLISYA PRO MIXED

Deskripsi	Nov-21	Yoy	Disetahunkan	YTD	Sejak Peluncuran
Yield	-0.75%	5.89%	5.13%	4.70%	167.26%

Carlisya Pro Mixed



Return Bulanan selama 3 Tahun Terakhir



DISCLAIMER:

INVESTASI MELALUI UNIT LINK FUND ATAU PRODUK YANG DIKAITKAN DENGAN INVESTASI MENGANDUNG RESIKO. KINERJA MASA LALU TIDAK MENCERMINKAN KINERJA MASA DATANG. CALON NASABAH WAJIB MEMBACA DAN MEMAHAMI PROPOSAL SEBELUM MEMUTUSKAN UNTUK BERINVESTASI MELALUI UNIT LINK FUND ATAU PRODUK YANG DIKAITKAN DENGAN INVESTASI.

31-Dec-21 NAV: 2,679.864

CARLISYA PRO

Adalah gabungan dari Dana Tabarru' dan Dana Investasi dimana Peserta mempunyai kebebasan untuk memilih penempatan Dana Investasinya pada portfolio investasi Syariah yang disediakan pihak perusahaan.
Resiko investasi sepenuhnya menjadi tanggung jawab peserta.

CARLISYA PRO MIXED

Tanggal Peluncuran 01 Maret 2010
Total Dana Kelolaan 10,590,948,158.56
Total Unit Penyertaan 3,952,046.3801
Mata Uang Rupiah
Bank Kustodian PT BANK CIMB NIAGA

Tujuan Investasi

Memperoleh hasil investasi yang optimal dalam jangka panjang dengan tetap menjaga tingkat resiko sesuai dengan kondisi ekonomi mikro maupun makro.

Komposisi Portofolio

- Kas dan Deposito Syariah	0.07%
- Obligasi Syariah	40.55%
- Reksadana Syariah	12.97%
- Ekuitas Syariah	46.41%

Komposisi & Rating Investasi Obligasi

- Keuangan	16.47%	AAA	100.00%
- Infrastruktur	83.53%		

Kebijakan Investasi

- Pasar Uang	0-90%
- Efek Pendapatan Tetap	10-90%
- Efek Ekuitas	10-90%

Komposisi Bidang Usaha Ekuitas

- Konstruksi	3.40%	- Infrastruktur	16.73%
- Pertambangan	3.23%	- Konsumen	67.66%
- Industri Dasar	7.76%	- Jasa & Perdagangan	1.22%

Indikator Ekonomi

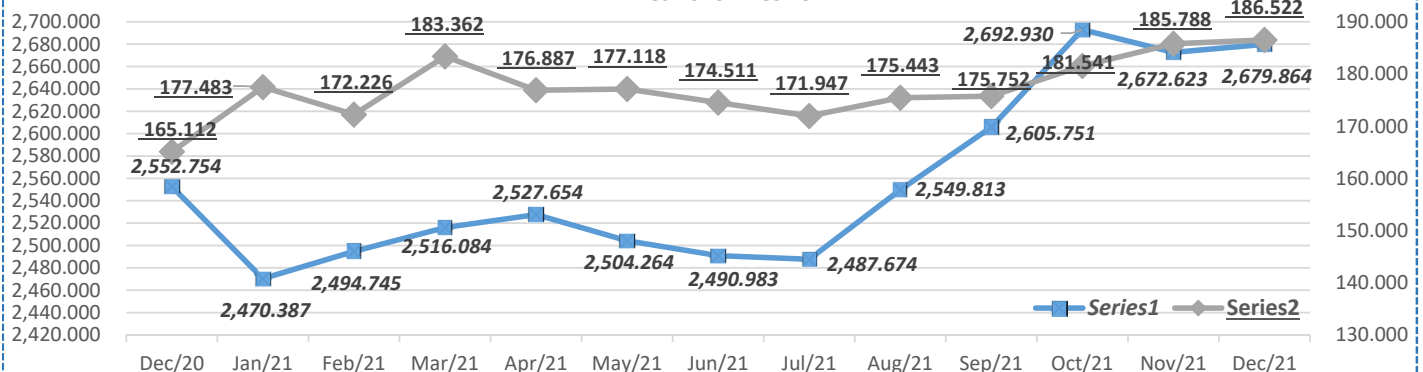
Inflasi (Dec 2021)	Inflasi (Yoy)	BI 7-day RR
0.57%	1.87%	3.50%

Kinerja CARLISYA PRO MIXED

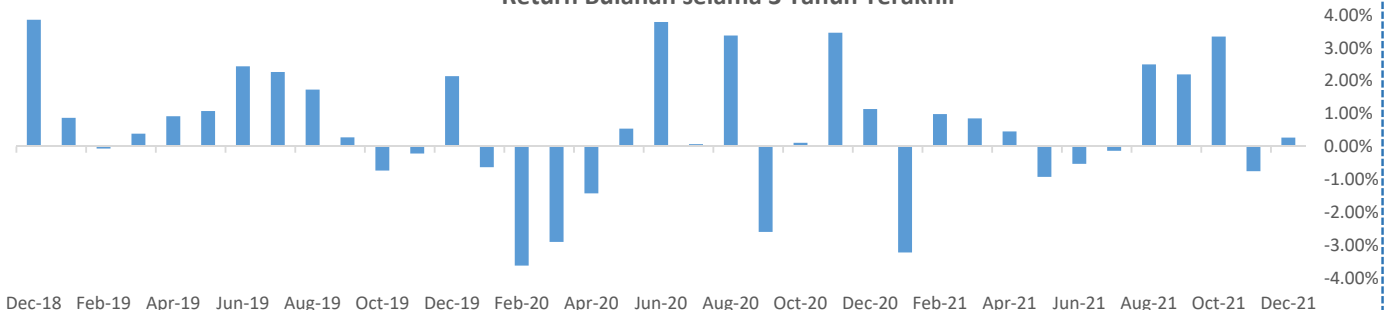
Deskripsi	Dec-21	Yoy	Disetahunkan	YTD	Sejak Peluncuran
Yield	0.27%	4.98%	4.98%	4.98%	167.99%

Carlisy Pro Mixed

Pergerakan NAV CARLisy Pro Mixed
Des 2020 - Des 2021



Return Bulanan selama 3 Tahun Terakhir



DISCLAIMER:

INVESTASI MELALUI UNIT LINK FUND ATAU PRODUK YANG DIKAITKAN DENGAN INVESTASI MENGANUNG RESIKO. KINERJA MASA LALU TIDAK MENCERMINKAN KINERJA MASA DATANG. CALON NASABAH WAJIB MEMBACA DAN MEMAHAMI PROPOSAL SEBELUM MEMUTUSKAN UNTUK BERINVESTASI MELALUI UNIT LINK FUND ATAU PRODUK YANG DIKAITKAN DENGAN INVESTASI.