

CARLINK PRO ULTIMATE FIXED



Dana Investasi Pendapatan Tetap

29-Jan-21 NAV: 1,229.282

CARLINK PRO ULTIMATE

Produk unit link dengan masa pertanggungan seumur hidup (sampai dengan usia 99 tahun) dan pembayaran premi berkala dengan manfaat meninggal dunia, terminal illness, dan cacat tetap total dalam satu produk yang memberikan beberapa pilihan dana investasi dan dapat ditambahkan dengan Riders.

CARLINK PRO ULTIMATE FIXED

Tanggal Peluncuran 12 April 2018
Total Dana Kelolaan 3,364,992,449.35
Mata Uang Rupiah
Bank Kustodian PT BANK DBS INDONESIA
Tujuan Investasi

Melakukan investasi dengan dominasi dalam efek Pendapatan Tetap.

Kebijakan Investasi

- Pendapatan Tetap	80-100%
- Pasar Uang	0-20%

Komposisi Portofolio

- Obligasi	82.86%
- Reksadana	11.05%
- Pasar Uang	6.09%

TOP KEPEMILIKAN EFEK

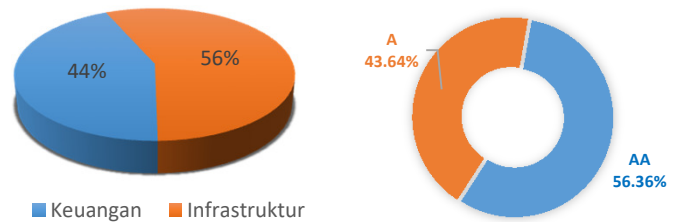
PT Perusahaan Listrik Negara - Tahun 2020
 PT Bank Victoria Internasional Tbk - Tahun 2018
 PT Indomobil Finance Indonesia Tbk - Tahun 2020
 PT Jasa Marga (Persero) Tbk - Tahun 2020
 PT Tower Bersama Infrastruktur Tbk - Tahun 2016

Indikator Ekonomi

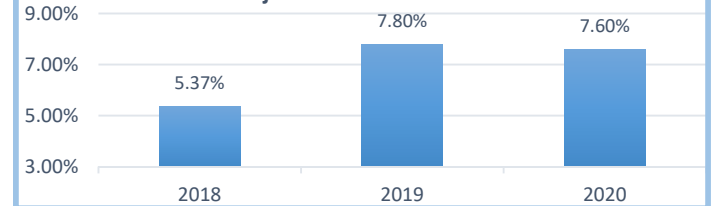
Inflasi (Jan 2021)	Inflasi (Yoy)	BI 7-day RR
0.26%	1.55%	3.75%

Komposisi & Rating Investasi Obligasi

- Keuangan	43.64%	A	43.64%
- Infrastruktur	56.36%	AA	56.36%



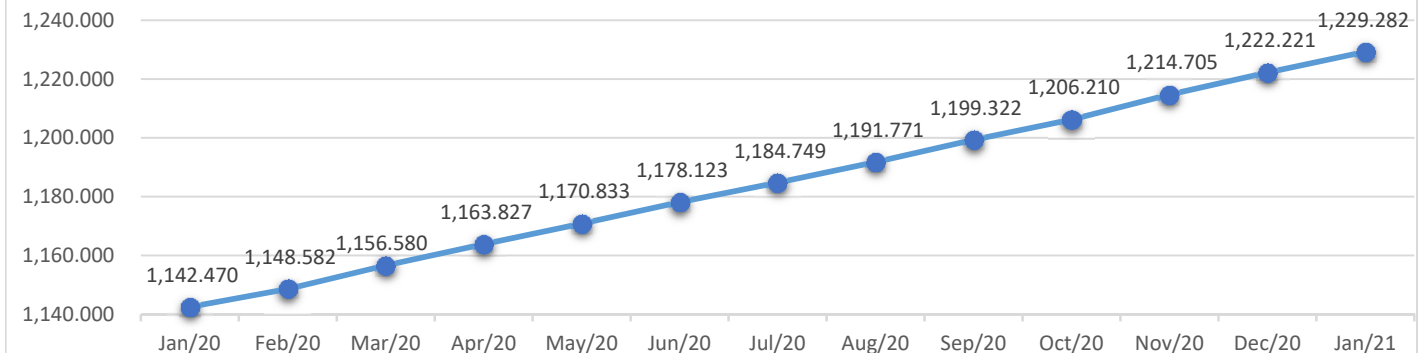
Tabel Kinerja CARLink Pro Ultimate Fixed



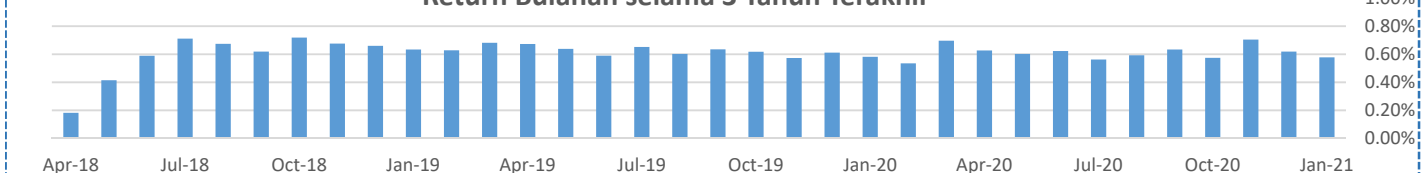
Kinerja CARLINK PRO ULTIMATE FIXED

Deskripsi	Jan-21	Yoy	Disetahunkan	YTD	Sejak Peluncuran
Yield	0.58%	7.60%	7.27%	0.58%	22.93%

Pergerakan NAV CARLink Pro Ultimate Fixed
Jan 2020 - Jan 2021



Return Bulanan selama 3 Tahun Terakhir



DISCLAIMER:

INVESTASI MELALUI UNIT LINK FUND ATAU PRODUK YANG DIKAITKAN DENGAN INVESTASI MENGANDUNG RESIKO YANG MENJADI TANGGUNG JAWAB PEMEGANG POLIS. KINERJA MASA LALU TIDAK MENCERMINKAN KINERJA MASA DATANG. CALON NASABAH WAJIB MEMBACA DAN MEMAHAMI PROPOSAL SEBELUM MEMUTUSKAN UNTUK BERINVESTASI MELALUI UNIT LINK FUND ATAU PRODUK YANG DIKAITKAN DENGAN INVESTASI.

CARLINK PRO ULTIMATE FIXED



Dana Investasi Pendapatan Tetap

26-Feb-21 NAV: 1,235.834

CARLINK PRO ULTIMATE

Produk unit link dengan masa pertanggungan seumur hidup (sampai dengan usia 99 tahun) dan pembayaran premi berkala dengan manfaat meninggal dunia, terminal illness, dan cacat tetap total dalam satu produk yang memberikan beberapa pilihan dana investasi dan dapat ditambahkan dengan Riders.

CARLINK PRO ULTIMATE FIXED

Tanggal Peluncuran 12 April 2018
Total Dana Kelolaan 3,388,984,882.44
Mata Uang Rupiah
Bank Kustodian PT BANK DBS INDONESIA
Tujuan Investasi

Melakukan investasi dengan dominasi dalam efek Pendapatan Tetap.

Kebijakan Investasi

- Pendapatan Tetap	80-100%
- Pasar Uang	0-20%

Komposisi Portofolio

- Obligasi	81.98%
- Reksadana	0.00%
- Pasar Uang	18.02%

TOP KEPEMILIKAN EFEK

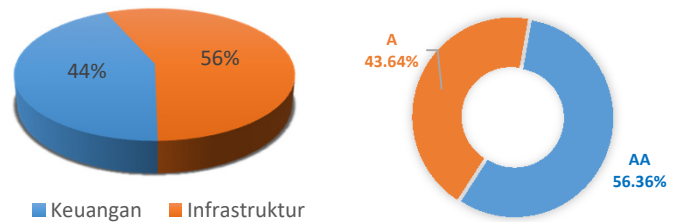
PT Perusahaan Listrik Negara - Tahun 2020
 PT Bank Victoria Internasional Tbk - Tahun 2018
 PT Indomobil Finance Indonesia Tbk - Tahun 2020
 PT Jasa Marga (Persero) Tbk - Tahun 2020
 PT Tower Bersama Infrastruktur Tbk - Tahun 2016

Indikator Ekonomi

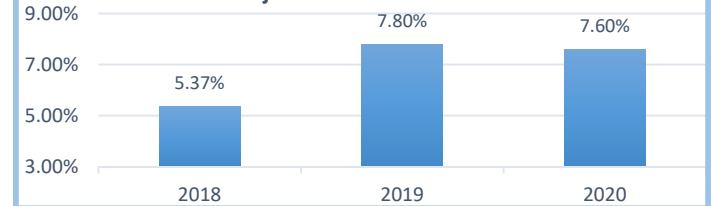
Inflasi (Feb 2021)	Inflasi (Yoy)	BI 7-day RR
0.10%	1.38%	3.50%

Komposisi & Rating Investasi Obligasi

- Keuangan	43.64%	A	43.64%
- Infrastruktur	56.36%	AA	56.36%



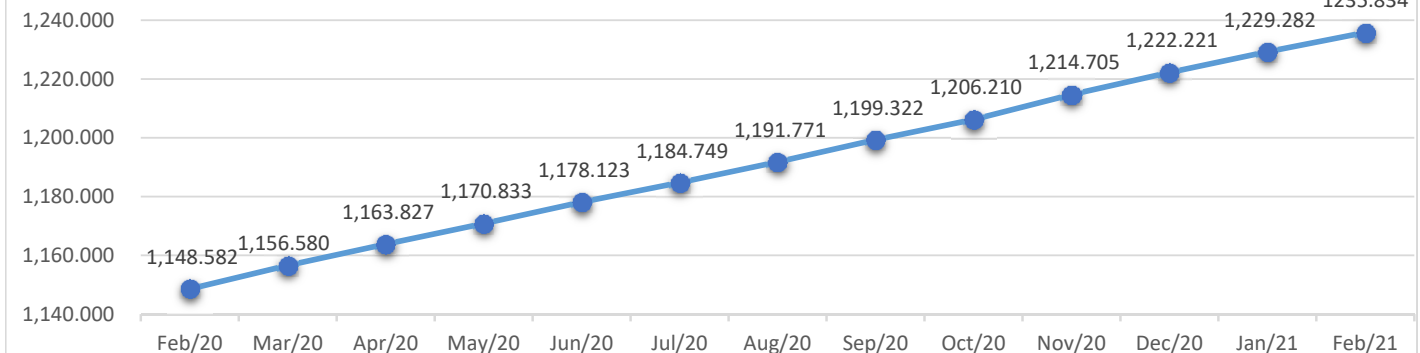
Tabel Kinerja CARLink Pro Ultimate Fixed



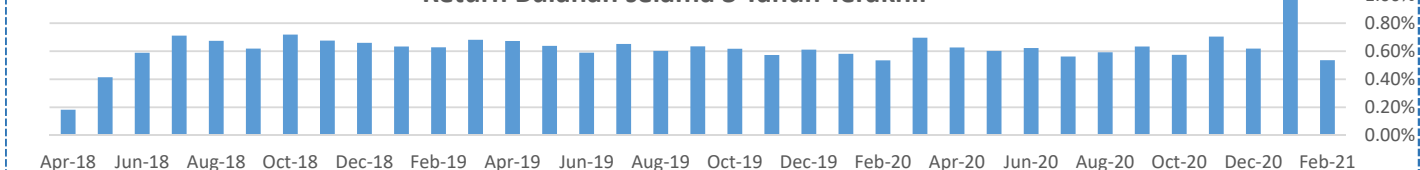
Kinerja CARLINK PRO ULTIMATE FIXED

Deskripsi	Feb-21	Yoy	Disetahunkan	YTD	Sejak Peluncuran
Yield	0.53%	7.60%	7.13%	1.11%	23.58%

Pergerakan NAV CARLink Pro Ultimate Fixed
Feb 2020 - Feb 2021



Return Bulanan selama 3 Tahun Terakhir



DISCLAIMER:

INVESTASI MELALUI UNIT LINK FUND ATAU PRODUK YANG DIKAITKAN DENGAN INVESTASI MENGANDUNG RESIKO YANG MENJADI TANGGUNG JAWAB PEMEGANG POLIS. KINERJA MASA LALU TIDAK MENCERMINKAN KINERJA MASA DATANG. CALON NASABAH WAJIB MEMBACA DAN MEMAHAMI PROPOSAL SEBELUM MEMUTUSKAN UNTUK BERINVESTASI MELALUI UNIT LINK FUND ATAU PRODUK YANG DIKAITKAN DENGAN INVESTASI.

CARLINK PRO ULTIMATE FIXED



Dana Investasi Pendapatan Tetap

31-Mar-21 NAV: 1,244.206

CARLINK PRO ULTIMATE

Produk unit link dengan masa pertanggungan seumur hidup (sampai dengan usia 99 tahun) dan pembayaran premi berkala dengan manfaat meninggal dunia, terminal illness, dan cacat tetap total dalam satu produk yang memberikan beberapa pilihan dana investasi dan dapat ditambahkan dengan Riders.

CARLINK PRO ULTIMATE FIXED

Tanggal Peluncuran 12 April 2018
Total Dana Kelolaan 3,492,764,277.09
Mata Uang Rupiah
Bank Kustodian PT BANK DBS INDONESIA

Tujuan Investasi

Melakukan investasi dengan dominasi dalam efek Pendapatan Tetap.

Kebijakan Investasi

- Pendapatan Tetap 80-100%
 - Pasar Uang 0-20%

Komposisi Portofolio

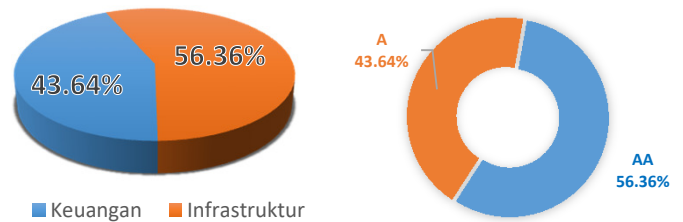
- Obligasi 79.43%
 - Reksadana 0.00%
 - Pasar Uang 20.57%

Indikator Ekonomi

Inflasi (Mar 2021)	Inflasi (Yoy)	BI 7-day RR
0.08%	1.37%	3.50%

Komposisi & Rating Investasi Obligasi

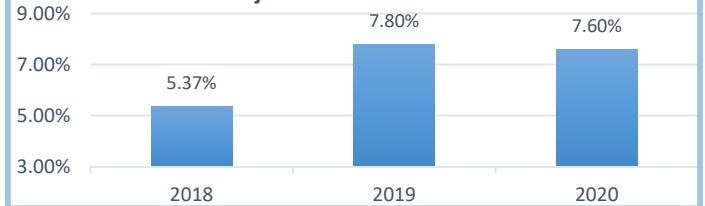
- Keuangan 43.64% A 43.64%
 - Infrastruktur 56.36% AA 56.36%



TOP KEPEMILIKAN EFEK

PT Perusahaan Listrik Negara - Tahun 2020
 PT Bank Victoria Internasional Tbk - Tahun 2018
 PT Indomobil Finance Indonesia Tbk - Tahun 2020
 PT Jasa Marga (Persero) Tbk - Tahun 2020
 PT Tower Bersama Infrastruktur Tbk - Tahun 2016

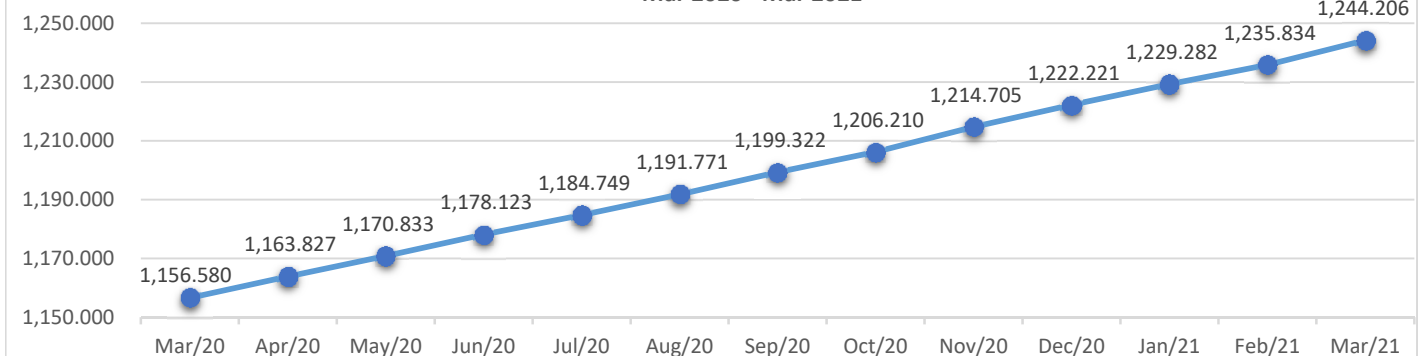
Tabel Kinerja CARLink Pro Ultimate Fixed



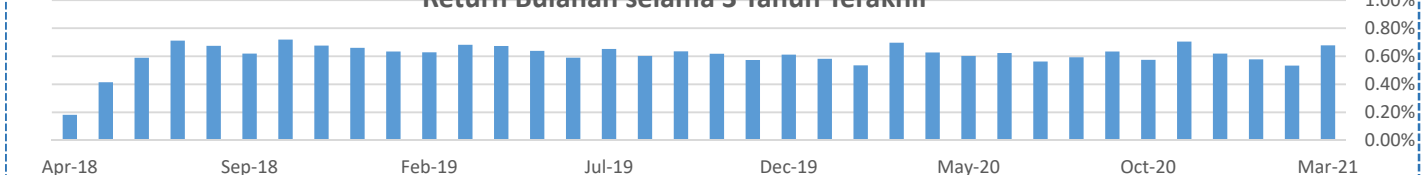
Kinerja CARLINK PRO ULTIMATE FIXED

Deskripsi	Mar-21	Yoy	Disetahunkan	YTD	Sejak Peluncuran
Yield	0.68%	7.58%	7.30%	1.80%	24.42%

Pergerakan NAV CARLink Pro Ultimate Fixed
Mar 2020 - Mar 2021



Return Bulanan selama 3 Tahun Terakhir



DISCLAIMER:

INVESTASI MELALUI UNIT LINK FUND ATAU PRODUK YANG DIKAITKAN DENGAN INVESTASI MENGANDUNG RESIKO YANG MENJADI TANGGUNG JAWAB PEMEGANG POLIS. KINERJA MASA LALU TIDAK MENCERMINKAN KINERJA MASA DATANG. CALON NASABAH WAJIB MEMBACA DAN MEMAHAMI PROPOSAL SEBELUM MEMUTUSKAN UNTUK BERINVESTASI MELALUI UNIT LINK FUND ATAU PRODUK YANG DIKAITKAN DENGAN INVESTASI.

CARLINK PRO ULTIMATE FIXED



Dana Investasi Pendapatan Tetap

30-Apr-21 NAV: 1,251.462

CARLINK PRO ULTIMATE

Produk unit link dengan masa pertanggungan seumur hidup (sampai dengan usia 99 tahun) dan pembayaran premi berkala dengan manfaat meninggal dunia, terminal illness, dan cacat tetap total dalam satu produk yang memberikan beberapa pilihan dana investasi dan dapat ditambahkan dengan Riders.

CARLINK PRO ULTIMATE FIXED

Tanggal Peluncuran 12 April 2018
Total Dana Kelolaan 3,635,364,023.51
Mata Uang Rupiah
Bank Kustodian PT BANK DBS INDONESIA

Tujuan Investasi

Melakukan investasi dengan dominasi dalam efek Pendapatan Tetap.

Kebijakan Investasi

- Pendapatan Tetap 80-100%
- Pasar Uang 0-20%

Komposisi Portofolio

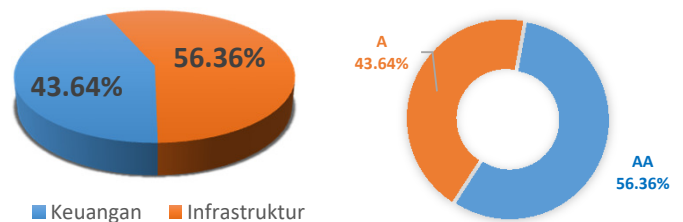
- Obligasi 76.72%
- Reksadana 0.00%
- Pasar Uang 23.28%

Indikator Ekonomi

Inflasi (Apr 2021)	Inflasi (Yoy)	BI 7-day RR
0.13%	1.42%	3.50%

Komposisi & Rating Investasi Obligasi

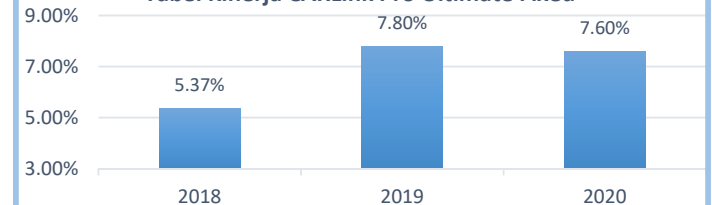
- Keuangan 43.64% A 43.64%
- Infrastruktur 56.36% AA 56.36%



TOP KEPEMILIKAN EFEK

- PT Perusahaan Listrik Negara - Tahun 2020
- PT Bank Victoria Internasional Tbk - Tahun 2018
- PT Indomobil Finance Indonesia Tbk - Tahun 2020
- PT Jasa Marga (Persero) Tbk - Tahun 2020
- PT Tower Bersama Infrastruktur Tbk - Tahun 2016

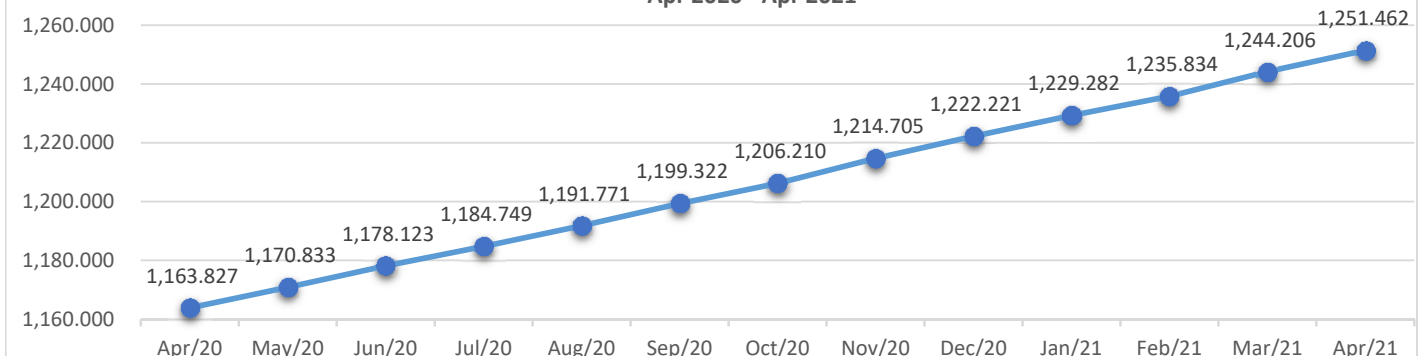
Tabel Kinerja CARLink Pro Ultimate Fixed



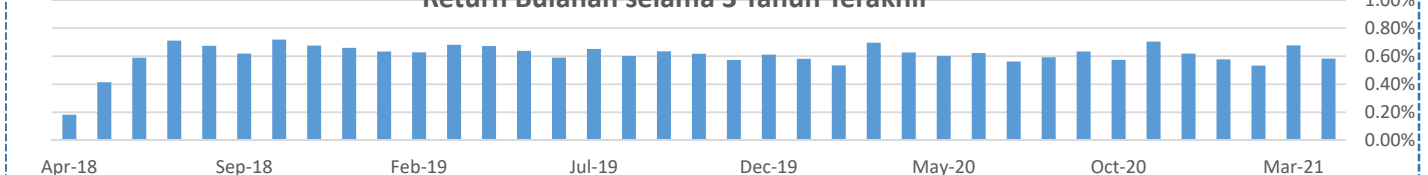
Kinerja CARLINK PRO ULTIMATE FIXED

Deskripsi	Apr-21	Yoy	Disetahunkan	YTD	Sejak Peluncuran
Yield	0.58%	7.53%	7.28%	2.39%	25.15%

Pergerakan NAV CARLink Pro Ultimate Fixed
Apr 2020 - Apr 2021



Return Bulanan selama 3 Tahun Terakhir



DISCLAIMER:

INVESTASI MELALUI UNIT LINK FUND ATAU PRODUK YANG DIKAITKAN DENGAN INVESTASI MENGANDUNG RESIKO YANG MENJADI TANGGUNG JAWAB PEMEGANG POLIS. KINERJA MASA LALU TIDAK MENCERMINKAN KINERJA MASA DATANG. CALON NASABAH WAJIB MEMBACA DAN MEMAHAMI PROPOSAL SEBELUM MEMUTUSKAN UNTUK BERINVESTASI MELALUI UNIT LINK FUND ATAU PRODUK YANG DIKAITKAN DENGAN INVESTASI.

CARLINK PRO ULTIMATE FIXED



Dana Investasi Pendapatan Tetap

31-May-21 NAV: 1,259.03

CARLINK PRO ULTIMATE

Produk unit link dengan masa pertanggungan seumur hidup (sampai dengan usia 99 tahun) dan pembayaran premi berkala dengan manfaat meninggal dunia, terminal illness, dan cacat tetap total dalam satu produk yang memberikan beberapa pilihan dana investasi dan dapat ditambahkan dengan Riders.

CARLINK PRO ULTIMATE FIXED

Tanggal Peluncuran 12 April 2018
Total Dana Kelolaan 3,977,217,908.26
Mata Uang Rupiah
Bank Kustodian PT BANK DBS INDONESIA

Tujuan Investasi

Melakukan investasi dengan dominasi dalam efek Pendapatan Tetap.

Kebijakan Investasi

- Pendapatan Tetap 80-100%
 - Pasar Uang 0-20%

Komposisi Portofolio

- Obligasi 69.92%
 - Reksadana 0.00%
 - Pasar Uang 30.08%

TOP KEPEMILIKAN EFEK

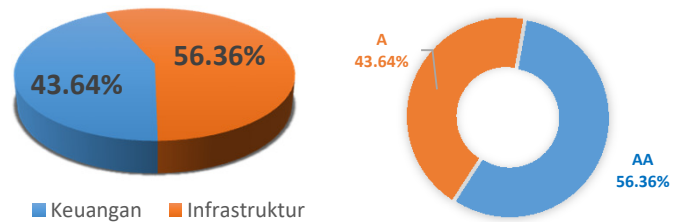
PT Perusahaan Listrik Negara - Tahun 2020
 PT Bank Victoria Internasional Tbk - Tahun 2018
 PT Indomobil Finance Indonesia Tbk - Tahun 2020
 PT Jasa Marga (Persero) Tbk - Tahun 2020
 PT Tower Bersama Infrastruktur Tbk - Tahun 2016

Indikator Ekonomi

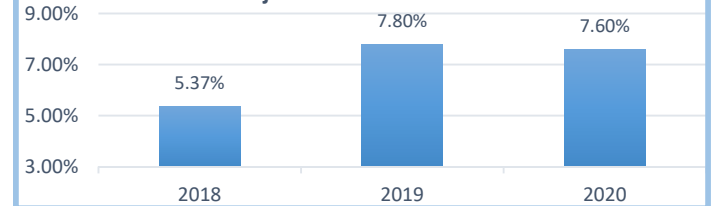
Inflasi (May 2021)	Inflasi (Yoy)	BI 7-day RR
0.13%	1.42%	3.50%

Komposisi & Rating Investasi Obligasi

- Keuangan 43.64% A 43.64%
 - Infrastruktur 56.36% AA 56.36%



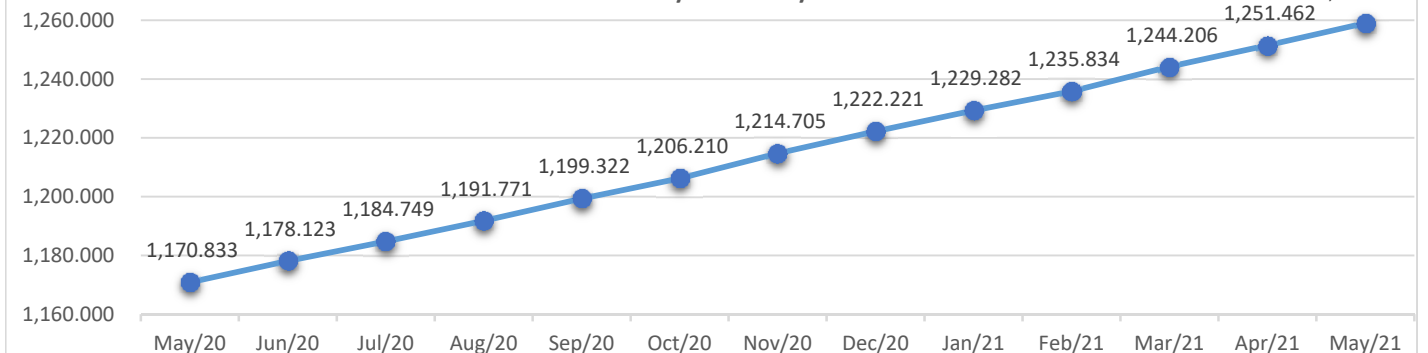
Tabel Kinerja CARLink Pro Ultimate Fixed



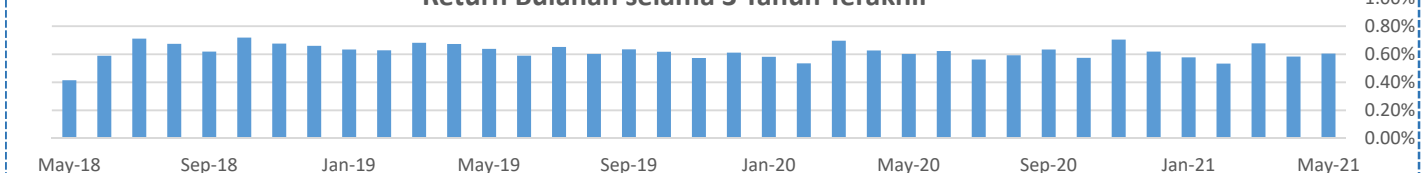
Kinerja CARLINK PRO ULTIMATE FIXED

Deskripsi	May-21	Yoy	Disetahunkan	YTD	Sejak Peluncuran
Yield	0.60%	7.53%	7.28%	3.01%	25.90%

Pergerakan NAV CARLink Pro Ultimate Fixed
May 2020 - May 2021



Return Bulanan selama 3 Tahun Terakhir



DISCLAIMER:

INVESTASI MELALUI UNIT LINK FUND ATAU PRODUK YANG DIKAITKAN DENGAN INVESTASI MENGANDUNG RESIKO YANG MENJADI TANGGUNG JAWAB PEMEGANG POLIS. KINERJA MASA LALU TIDAK MENCERMINKAN KINERJA MASA DATANG. CALON NASABAH WAJIB MEMBACA DAN MEMAHAMI PROPOSAL SEBELUM MEMUTUSKAN UNTUK BERINVESTASI MELALUI UNIT LINK FUND ATAU PRODUK YANG DIKAITKAN DENGAN INVESTASI.

CARLINK PRO ULTIMATE FIXED



Dana Investasi Pendapatan Tetap

30-Jun-21 NAV: 1,266.164

CARLINK PRO ULTIMATE

Produk unit link dengan masa pertanggungan seumur hidup (sampai dengan usia 99 tahun) dan pembayaran premi berkala dengan manfaat meninggal dunia, terminal illness, dan cacat tetap total dalam satu produk yang memberikan beberapa pilihan dana investasi dan dapat ditambahkan dengan Riders.

CARLINK PRO ULTIMATE FIXED

Tanggal Peluncuran 12 April 2018
Total Dana Kelolaan 4,303,914,350.73
Mata Uang Rupiah
Bank Kustodian PT BANK DBS INDONESIA
Tujuan Investasi

Melakukan investasi dengan dominasi dalam efek Pendapatan Tetap.

Kebijakan Investasi

- Pendapatan Tetap	80-100%
- Pasar Uang	0-20%

Komposisi Portofolio

- Obligasi	64.47%
- Reksadana	35.07%
- Pasar Uang	0.46%

TOP KEPEMILIKAN EFEK

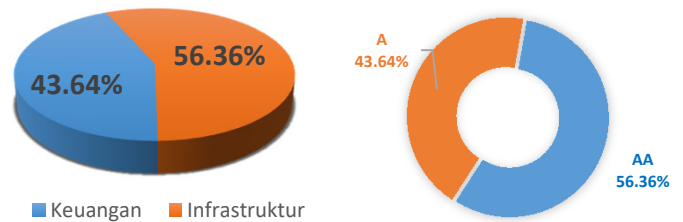
PT Perusahaan Listrik Negara - Tahun 2020
 PT Bank Victoria Internasional Tbk - Tahun 2018
 PT Indomobil Finance Indonesia Tbk - Tahun 2020
 PT Jasa Marga (Persero) Tbk - Tahun 2020
 PT Tower Bersama Infrastruktur Tbk - Tahun 2016

Indikator Ekonomi

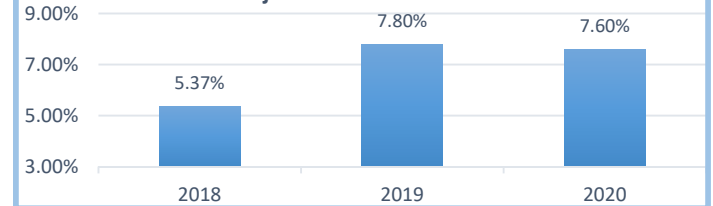
Inflasi (Jun 2021)	Inflasi (Yoy)	BI 7-day RR
-0.16%	1.33%	3.50%

Komposisi & Rating Investasi Obligasi

- Keuangan	43.64%	A	43.64%
- Infrastruktur	56.36%	AA	56.36%



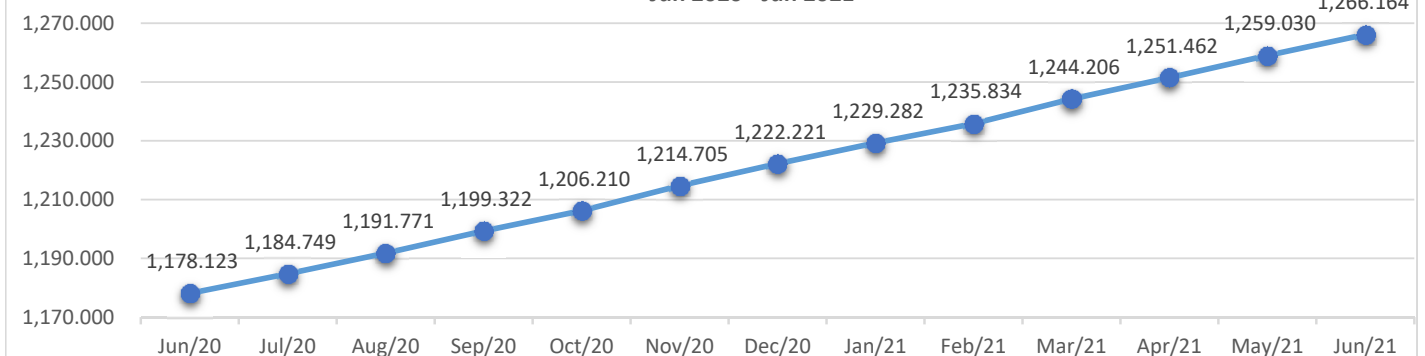
Tabel Kinerja CARLink Pro Ultimate Fixed



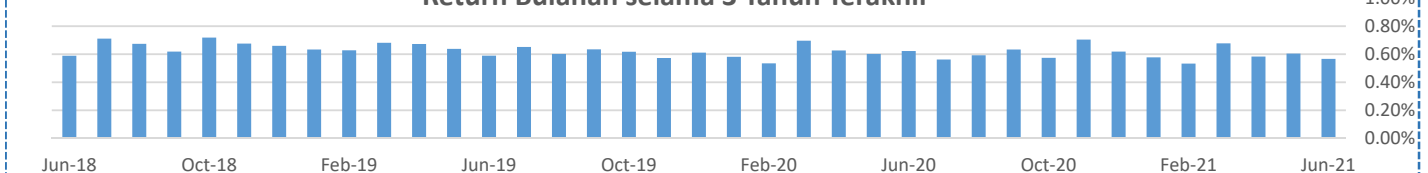
Kinerja CARLINK PRO ULTIMATE FIXED

Deskripsi	Jun-21	Yoy	Disetahunkan	YTD	Sejak Peluncuran
Yield	0.57%	7.47%	7.25%	3.60%	26.62%

Pergerakan NAV CARLink Pro Ultimate Fixed
Jun 2020 - Jun 2021



Return Bulanan selama 3 Tahun Terakhir



DISCLAIMER:

INVESTASI MELALUI UNIT LINK FUND ATAU PRODUK YANG DIKAITKAN DENGAN INVESTASI MENGANDUNG RESIKO YANG MENJADI TANGGUNG JAWAB PEMEGANG POLIS. KINERJA MASA LALU TIDAK MENCERMINKAN KINERJA MASA DATANG. CALON NASABAH WAJIB MEMBACA DAN MEMAHAMI PROPOSAL SEBELUM MEMUTUSKAN UNTUK BERINVESTASI MELALUI UNIT LINK FUND ATAU PRODUK YANG DIKAITKAN DENGAN INVESTASI.

CARLINK PRO ULTIMATE FIXED



Dana Investasi Pendapatan Tetap

30-Jul-21 NAV: 1,273.95

CARLINK PRO ULTIMATE

Produk unit link dengan masa pertanggungan seumur hidup (sampai dengan usia 99 tahun) dan pembayaran premi berkala dengan manfaat meninggal dunia, terminal illness, dan cacat tetap total dalam satu produk yang memberikan beberapa pilihan dana investasi dan dapat ditambahkan dengan Riders.

CARLINK PRO ULTIMATE FIXED

Tanggal Peluncuran 12 April 2018
Total Dana Kelolaan 4,388,060,199.82
Mata Uang Rupiah
Bank Kustodian PT BANK DBS INDONESIA

Tujuan Investasi

Melakukan investasi dengan dominasi dalam efek Pendapatan Tetap.

Kebijakan Investasi

- Pendapatan Tetap 80-100%
 - Pasar Uang 0-20%

Komposisi Portofolio

- Obligasi 58.98%
 - Reksadana 38.73%
 - Pasar Uang 2.29%

TOP KEPEMILIKAN EFEK

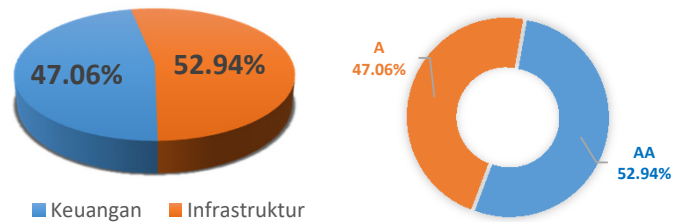
PT Perusahaan Listrik Negara - Tahun 2020
 PT Bank Victoria Internasional Tbk - Tahun 2018
 PT Indomobil Finance Indonesia Tbk - Tahun 2020
 PT Jasa Marga (Persero) Tbk - Tahun 2020

Indikator Ekonomi

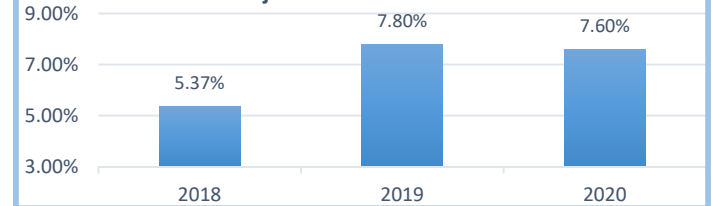
Inflasi (Jul 2021)	Inflasi (Yoy)	BI 7-day RR
0.08%	1.52%	3.50%

Komposisi & Rating Investasi Obligasi

- Keuangan 47.06% A 47.06%
 - Infrastruktur 52.94% AA 52.94%



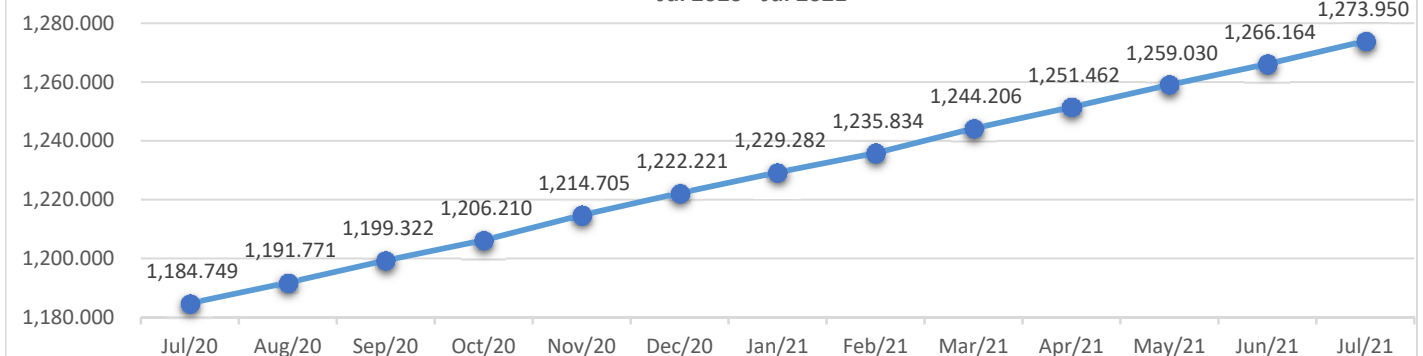
Tabel Kinerja CARLink Pro Ultimate Fixed



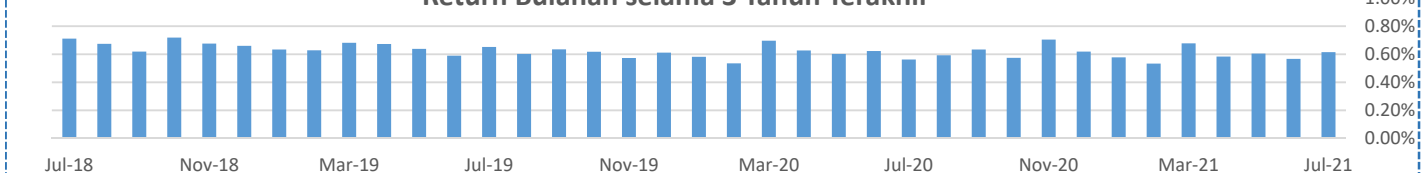
Kinerja CARLINK PRO ULTIMATE FIXED

Deskripsi	Jul-21	Yoy	Disetahunkan	YTD	Sejak Peluncuran
Yield	0.61%	7.53%	7.32%	4.23%	27.40%

Pergerakan NAV CARLink Pro Ultimate Fixed
Jul 2020 - Jul 2021



Return Bulanan selama 3 Tahun Terakhir



DISCLAIMER:

INVESTASI MELALUI UNIT LINK FUND ATAU PRODUK YANG DIKAITKAN DENGAN INVESTASI MENGANDUNG RESIKO YANG MENJADI TANGGUNG JAWAB PEMEGANG POLIS. KINERJA MASA LALU TIDAK MENCERMINKAN KINERJA MASA DATANG. CALON NASABAH WAJIB MEMBACA DAN MEMAHAMI PROPOSAL SEBELUM MEMUTUSKAN UNTUK BERINVESTASI MELALUI UNIT LINK FUND ATAU PRODUK YANG DIKAITKAN DENGAN INVESTASI.

CARLINK PRO ULTIMATE FIXED



Dana Investasi Pendapatan Tetap

31-Aug-21 NAV: 1,281.858

CARLINK PRO ULTIMATE

Produk unit link dengan masa pertanggung jawaban seumur hidup (sampai dengan usia 99 tahun) dan pembayaran premi berkala dengan manfaat meninggal dunia, terminal illness, dan cacat tetap total dalam satu produk yang memberikan beberapa pilihan dana investasi dan dapat ditambahkan dengan Riders.

CARLINK PRO ULTIMATE FIXED

Tanggal Peluncuran 12 April 2018
Total Dana Kelolaan 4,577,033,447.87
Mata Uang Rupiah
Bank Kustodian PT BANK DBS INDONESIA
Tujuan Investasi
 Melakukan investasi dengan dominasi dalam efek Pendapatan Tetap.

Kebijakan Investasi

- Pendapatan Tetap	80-100%
- Pasar Uang	0-20%

Komposisi Portofolio

- Obligasi	56.33%
- Reksadana	42.95%
- Pasar Uang	0.72%

TOP KEPEMILIKAN EFEK (Alfabetik)

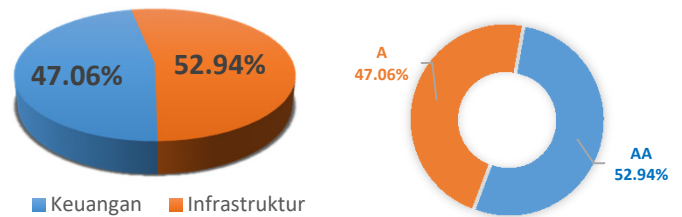
PT Bank Victoria Internasional Tbk - Tahun 2018
 PT Indomobil Finance Indonesia Tbk - Tahun 2020
 PT Jasa Marga (Persero) Tbk - Tahun 2020
 PT Perusahaan Listrik Negara - Tahun 2020

Indikator Ekonomi

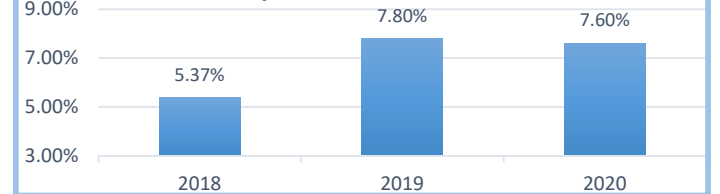
Inflasi (Aug 2021)	Inflasi (Yoy)	BI 7-day RR
0.03%	1.59%	3.50%

Komposisi & Rating Investasi Obligasi

- Keuangan	47.06%	A	47.06%
- Infrastruktur	52.94%	AA	52.94%



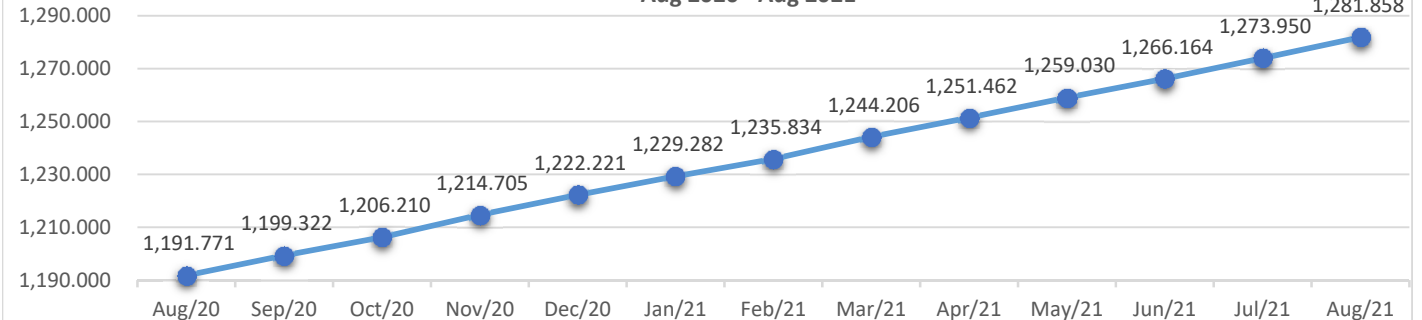
Tabel Kinerja CARLink Pro Ultimate Fixed



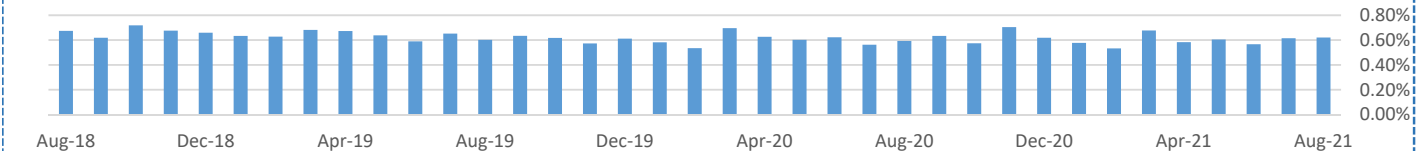
Kinerja CARLINK PRO ULTIMATE FIXED

Deskripsi	Aug-21	Yoy	Disetahunkan	YTD	Sejak Peluncuran
Yield	0.62%	7.56%	7.33%	4.88%	28.19%

Pergerakan NAV CARLink Pro Ultimate Fixed
Aug 2020 - Aug 2021



Return Bulanan selama 3 Tahun Terakhir



DISCLAIMER:

INVESTASI MELALUI UNIT LINK FUND ATAU PRODUK YANG DIKAITKAN DENGAN INVESTASI MENGANDUNG RESIKO YANG MENJADI TANGGUNG JAWAB PEMEGANG POLIS. KINERJA MASA LALU TIDAK MENCERMINKAN KINERJA MASA DATANG. CALON NASABAH WAJIB MEMBACA DAN MEMAHAMI PROPOSAL SEBELUM MEMUTUSKAN UNTUK BERINVESTASI MELALUI UNIT LINK FUND ATAU PRODUK YANG DIKAITKAN DENGAN INVESTASI.

CARLINK PRO ULTIMATE FIXED



Dana Investasi Pendapatan Tetap

30-Sep-21 NAV: 1,290.677

CARLINK PRO ULTIMATE

Produk unit link dengan masa pertanggung jawaban seumur hidup (sampai dengan usia 99 tahun) dan pembayaran premi berkala dengan manfaat meninggal dunia, terminal illness, dan cacat tetap total dalam satu produk yang memberikan beberapa pilihan dana investasi dan dapat ditambahkan dengan Riders.

CARLINK PRO ULTIMATE FIXED

Tanggal Peluncuran 12 April 2018
Total Dana Kelolaan 4,638,399,692.79
Total Dana Kelolaan 3,593,773.4997
Mata Uang Rupiah
Bank Kustodian PT BANK DBS INDONESIA
Tujuan Investasi
 Melakukan investasi dengan dominasi dalam efek Pendapatan Tetap.

Kebijakan Investasi

- Pendapatan Tetap	80-100%
- Pasar Uang	0-20%

Komposisi Portofolio

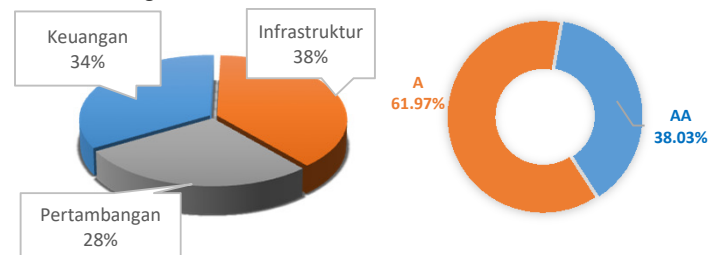
- Obligasi	77.11%
- Reksadana	21.42%
- Deposito & Setara Kas	1.47%

Indikator Ekonomi

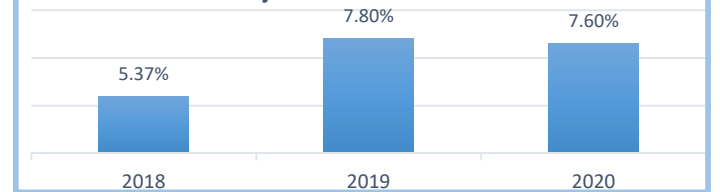
Inflasi (Sep 2021)	Inflasi (Yoy)	BI 7-day RR
-0.04%	1.16%	3.50%

Komposisi & Rating Investasi Obligasi

- Keuangan	33.80%	A	61.97%
- Infrastruktur	38.03%	AA	38.03%
- Pertambangan	28.17%		



Tabel Kinerja CARLink Pro Ultimate Fixed



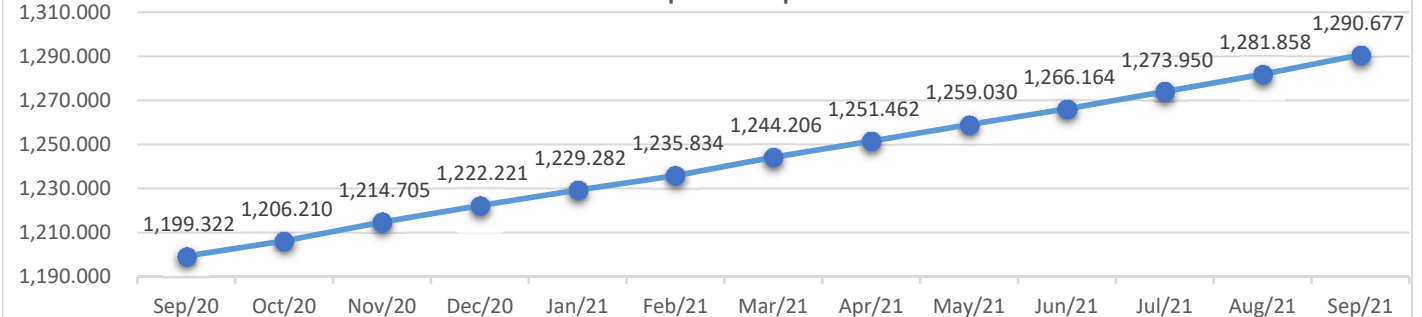
TOP KEPEMILIKAN EFEK

PT Medco Energi International Tbk - Tahun 2021
 PT Perusahaan Listrik Negara - Tahun 2020
 PT Bank Victoria Internasional Tbk - Tahun 2018
 PT Indomobil Finance Indonesia Tbk - Tahun 2020
 PT Jasa Marga (Persero) Tbk - Tahun 2020

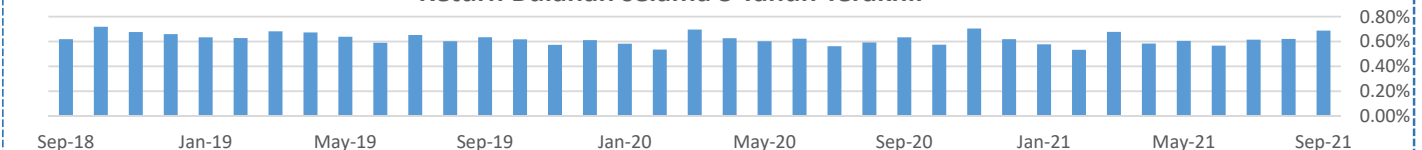
Kinerja CARLINK PRO ULTIMATE FIXED

Deskripsi	Sep-21	Yoy	Disetahunkan	YTD	Sejak Peluncuran
Yield	0.69%	7.62%	7.49%	5.60%	29.07%

Pergerakan NAV CARLink Pro Ultimate Fixed Sep 2020 - Sep 2021



Return Bulanan selama 3 Tahun Terakhir



DISCLAIMER:

INVESTASI MELALUI UNIT LINK FUND ATAU PRODUK YANG DIKAITKAN DENGAN INVESTASI MENGANDUNG RESIKO YANG MENJADI TANGGUNG JAWAB PEMEGANG POLIS. KINERJA MASA LALU TIDAK MENCERMINKAN KINERJA MASA DATANG. CALON NASABAH WAJIB MEMBACA DAN MEMAHAMI PROPOSAL SEBELUM MEMUTUSKAN UNTUK BERINVESTASI MELALUI UNIT LINK FUND ATAU PRODUK YANG DIKAITKAN DENGAN INVESTASI.

CARLINK PRO ULTIMATE FIXED



Dana Investasi Pendapatan Tetap

29-Oct-21 NAV: 1,298.865

CARLINK PRO ULTIMATE

Produk unit link dengan masa pertanggungan seumur hidup (sampai dengan usia 99 tahun) dan pembayaran premi berkala dengan manfaat meninggal dunia, terminal illness, dan cacat tetap total dalam satu produk yang memberikan beberapa pilihan dana investasi dan dapat ditambahkan dengan Riders.

CARLINK PRO ULTIMATE FIXED

Tanggal Peluncuran 12 April 2018
Total Dana Kelolaan 4,792,192,046.97
Total Unit Penyertaan 3,689,523.9409
Mata Uang Rupiah
Bank Kustodian PT BANK DBS INDONESIA

Tujuan Investasi
 Melakukan investasi dengan dominasi dalam efek Pendapatan Tetap.

Kebijakan Investasi

- Pendapatan Tetap	80-100%
- Pasar Uang	0-20%

Komposisi Portofolio

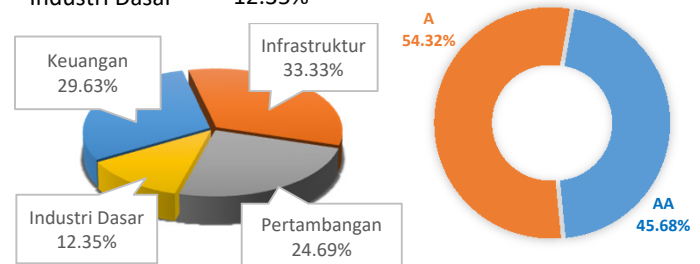
- Obligasi	85.56%
- Reksadana	13.77%
- Deposito & Setara Kas	0.67%

Indikator Ekonomi

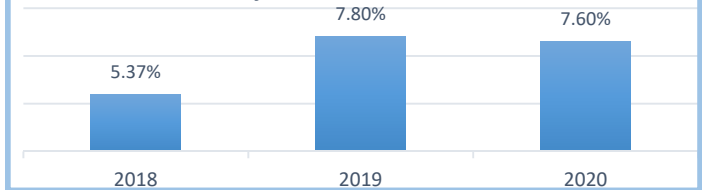
Inflasi (Oct 2021)	Inflasi (Yoy)	BI 7-day RR
0.12%	1.66%	3.50%

Komposisi & Rating Investasi Obligasi

- Keuangan	29.63%	A	54.32%
- Infrastruktur	33.33%	AA	45.68%
- Pertambangan	24.69%		
- Industri Dasar	12.35%		



Tabel Kinerja CARLink Pro Ultimate Fixed



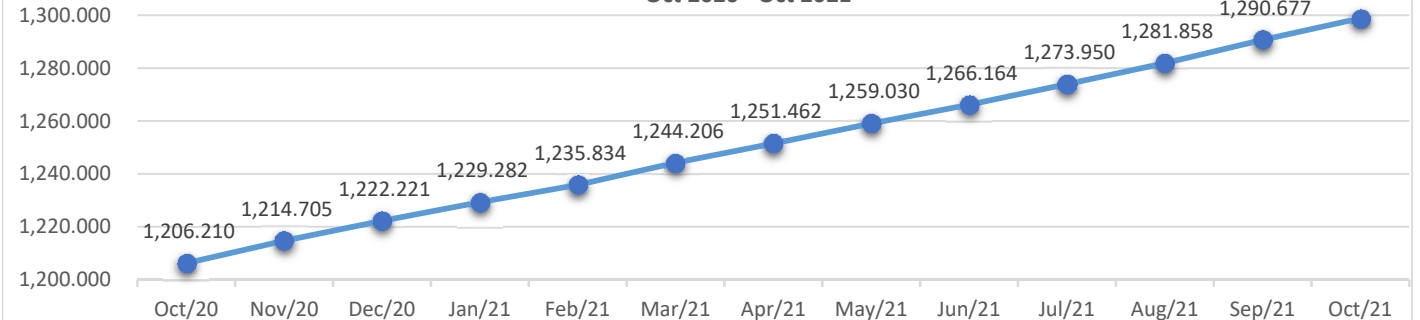
TOP KEPEMILIKAN EFEK

PT Medco Energi International Tbk - Tahun 2021
 PT Perusahaan Listrik Negara - Tahun 2020
 PT Bank Victoria Internasional Tbk - Tahun 2018
 PT Indomobil Finance Indonesia Tbk - Tahun 2020
 PT Jasa Marga (Persero) Tbk - Tahun 2020

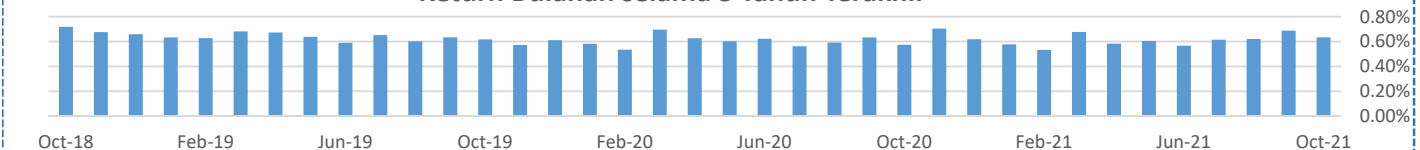
PRO ULTIMATE FIXED

Deskripsi	Oct-21	Yoy	Disetahunkan	YTD	Sejak Peluncuran
Yield	0.63%	7.68%	7.58%	6.27%	29.89%

Pergerakan NAV CARLink Pro Ultimate Fixed Oct 2020 - Oct 2021



Return Bulanan selama 3 Tahun Terakhir



CARLINK PRO ULTIMATE FIXED



Dana Investasi Pendapatan Tetap

30-Nov-21 NAV: 1,307.489

CARLINK PRO ULTIMATE

Produk unit link dengan masa pertanggung jawaban seumur hidup (sampai dengan usia 99 tahun) dan pembayaran premi berkala dengan manfaat meninggal dunia, terminal illness, dan cacat tetap total dalam satu produk yang memberikan beberapa pilihan dana investasi dan dapat ditambahkan dengan Riders.

CARLINK PRO ULTIMATE FIXED

Tanggal Peluncuran 12 April 2018
Total Dana Kelolaan 5,074,377,615.75
Total Unit Penyertaan 3,881,008.4340
Mata Uang Rupiah
Bank Kustodian PT BANK DBS INDONESIA
Tujuan Investasi
 Melakukan investasi dengan dominasi dalam efek Pendapatan Tetap.

Kebijakan Investasi

- Pendapatan Tetap	80-100%
- Pasar Uang	0-20%

Komposisi Portofolio

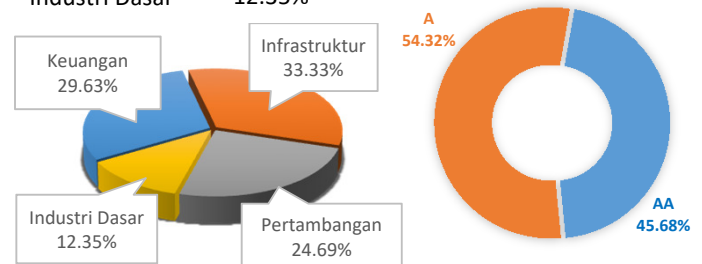
- Obligasi	80.80%
- Reksadana	19.20%
- Deposito & Setara Kas	0.00%

Indikator Ekonomi

Inflasi (Nov 2021)	Inflasi (Yoy)	BI 7-day RR
0.37%	1.75%	3.50%

Komposisi & Rating Investasi Obligasi

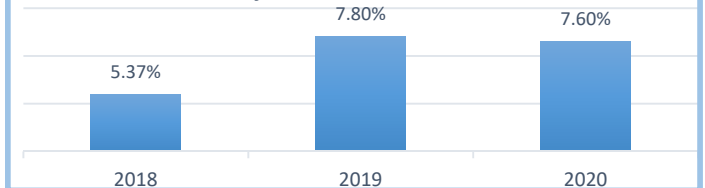
- Keuangan	29.63%	A	54.32%
- Infrastruktur	33.33%	AA	45.68%
- Pertambangan	24.69%		
- Industri Dasar	12.35%		



TOP KEPEMILIKAN EFEK

PT Medco Energi International Tbk - Tahun 2021
 PT Perusahaan Listrik Negara - Tahun 2020
 PT Bank Victoria Internasional Tbk - Tahun 2018
 PT Indomobil Finance Indonesia Tbk - Tahun 2020
 PT Jasa Marga (Persero) Tbk - Tahun 2020

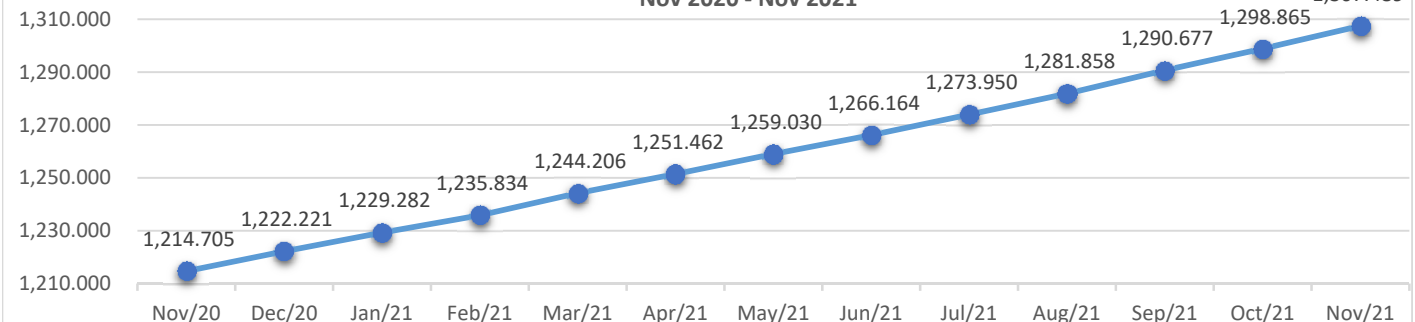
Tabel Kinerja CARLink Pro Ultimate Fixed



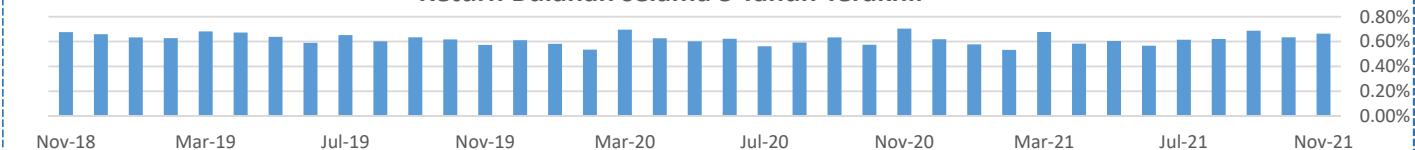
PRO ULTIMATE FIXED

Deskripsi	Nov-21	Yoy	Disetahunkan	YTD	Sejak Peluncuran
Yield	0.66%	7.64%	7.62%	6.98%	30.75%

Pergerakan NAV CARLink Pro Ultimate Fixed Nov 2020 - Nov 2021



Return Bulanan selama 3 Tahun Terakhir



CARLINK PRO ULTIMATE FIXED



Dana Investasi Pendapatan Tetap

31-Dec-21 NAV: 1,315.522

CARLINK PRO ULTIMATE

Produk unit link dengan masa pertanggung jawaban seumur hidup (sampai dengan usia 99 tahun) dan pembayaran premi berkala dengan manfaat meninggal dunia, terminal illness, dan cacat tetap total dalam satu produk yang memberikan beberapa pilihan dana investasi dan dapat ditambahkan dengan Riders.

CARLINK PRO ULTIMATE FIXED

Tanggal Peluncuran 12 April 2018
Total Dana Kelolaan 5,349,793,678.06
Total Unit Penyertaan 4,066,670.4085
Mata Uang Rupiah
Bank Kustodian PT BANK DBS INDONESIA
Tujuan Investasi

Melakukan investasi dengan dominasi dalam efek Pendapatan Tetap.

Kebijakan Investasi

- Pendapatan Tetap	80-100%
- Pasar Uang	0-20%

Komposisi Portofolio

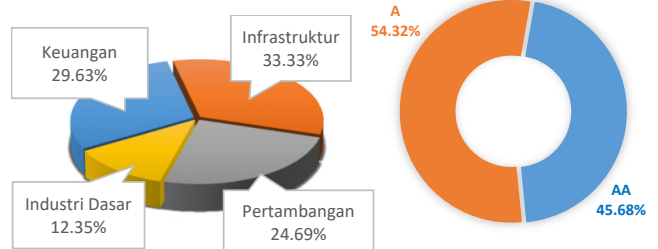
- Obligasi	76.33%
- Reksadana	23.34%
- Deposito & Setara Kas	0.33%

Indikator Ekonomi

Inflasi (Dec 2021)	Inflasi (Yoy)	BI 7-day RR
0.57%	1.87%	3.50%

Komposisi & Rating Investasi Obligasi

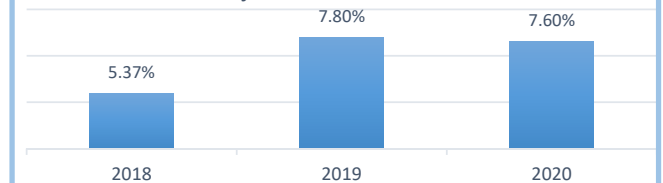
- Keuangan	29.63%	A	54.32%
- Infrastruktur	33.33%	AA	45.68%
- Pertambangan	24.69%		
- Industri Dasar	12.35%		



TOP KEPEMILIKAN EFEK

PT Medco Energi International Tbk - Tahun 2021
 PT Perusahaan Listrik Negara - Tahun 2020
 PT Bank Victoria Internasional Tbk - Tahun 2018
 PT Indomobil Finance Indonesia Tbk - Tahun 2020
 PT Jasa Marga (Persero) Tbk - Tahun 2020

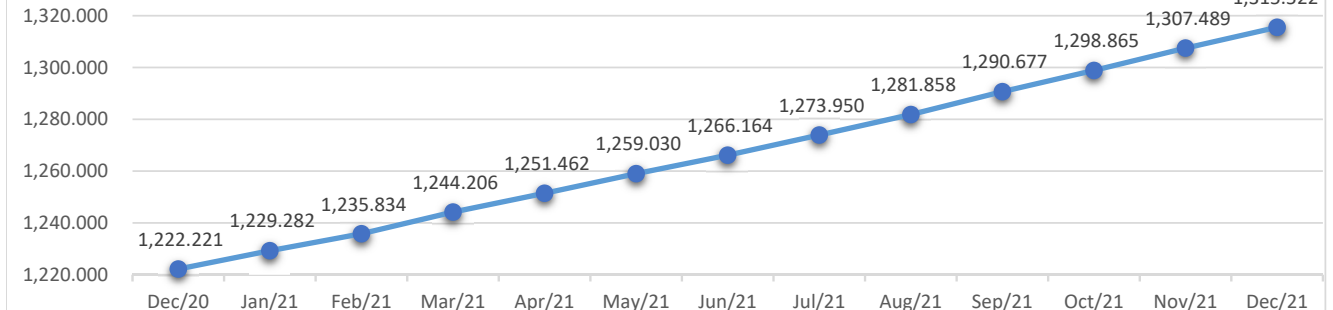
Tabel Kinerja CARLink Pro Ultimate Fixed



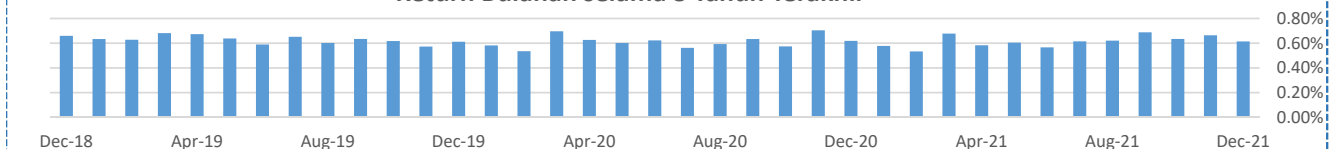
PRO ULTIMATE FIXED

Deskripsi	Dec-21	Yoy	Disetahunkan	YTD	Sejak Peluncuran
Yield	0.61%	7.63%	7.63%	7.63%	31.55%

Pergerakan NAV CARLink Pro Ultimate Fixed Des 2020 - Des 2021



Return Bulanan selama 3 Tahun Terakhir



DISCLAIMER:

INVESTASI MELALUI UNIT LINK FUND ATAU PRODUK YANG DIKAITKAN DENGAN INVESTASI MENGANDUNG RESIKO YANG MENJADI TANGGUNG JAWAB PEMEGANG POLIS. KINERJA MASA LALU TIDAK MENCERMINKAN KINERJA MASA DATANG. CALON NASABAH WAJIB MEMBACA DAN MEMAHAMI PROPOSAL SEBELUM MEMUTUSKAN UNTUK BERINVESTASI MELALUI UNIT LINK FUND ATAU PRODUK YANG DIKAITKAN DENGAN INVESTASI.