

CARLINK PRO ULTIMATE BALANCE



Dana Investasi Campuran

29-Jan-21 NAV: 1,200.864

CARLINK PRO ULTIMATE

Produk unit link dengan masa pertanggungseumur hidup (sampai dengan usia 99 tahun) dan pembayaran premi berkala dengan manfaat meninggal dunia, terminal illness, dan cacat tetap total dalam satu produk yang memberikan beberapa pilihan dana investasi dan dapat ditambahkan dengan Riders.

CARLINK PRO ULTIMATE BALANCE

Tanggal Peluncuran 12 April 2018
Total Dana Kelolaan 2,732,725,398.27
Mata Uang Rupiah
Bank Kustodian PT BANK DBS INDONESIA

Tujuan Investasi
 Melakukan investasi ke dalam efek Ekuitas, efek Pendapatan Tetap dan Pasar Uang.

Kebijakan Investasi

Pasar Uang 10-90%
 Efek Pendapatan Tetap 10-90%
 Efek Ekuitas 10-90%

Komposisi Portofolio

Pasar Uang 17.59%
 Reksadana PU 3.72%
 Obligasi 75.83%
 Ekuitas 2.86%

Indikator Ekonomi

Inflasi (Jan 2021)	Inflasi (Yoy)	BI 7-day RR
0.26%	1.55%	3.75%

Komposisi Bidang Usaha Ekuitas

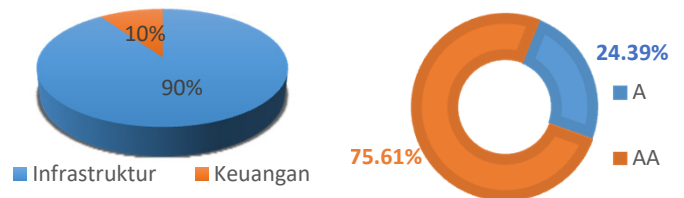
Keuangan 80.13% Infrastruktur 19.87%

Komposisi & Rating Investasi Obligasi

Infrastruktur 90.24% A 24.39%
 Keuangan 9.76% AA 75.61%

TOP KEPEMILIKAN EFEK

PT Bank Rakyat Indonesia (Persero) Tbk
 PT Telekomunikasi Indonesia (Persero) Tbk

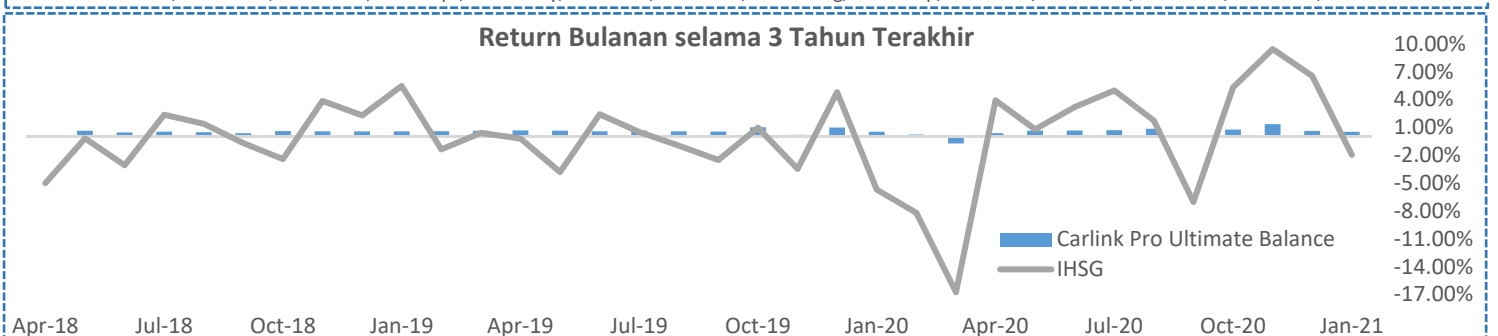
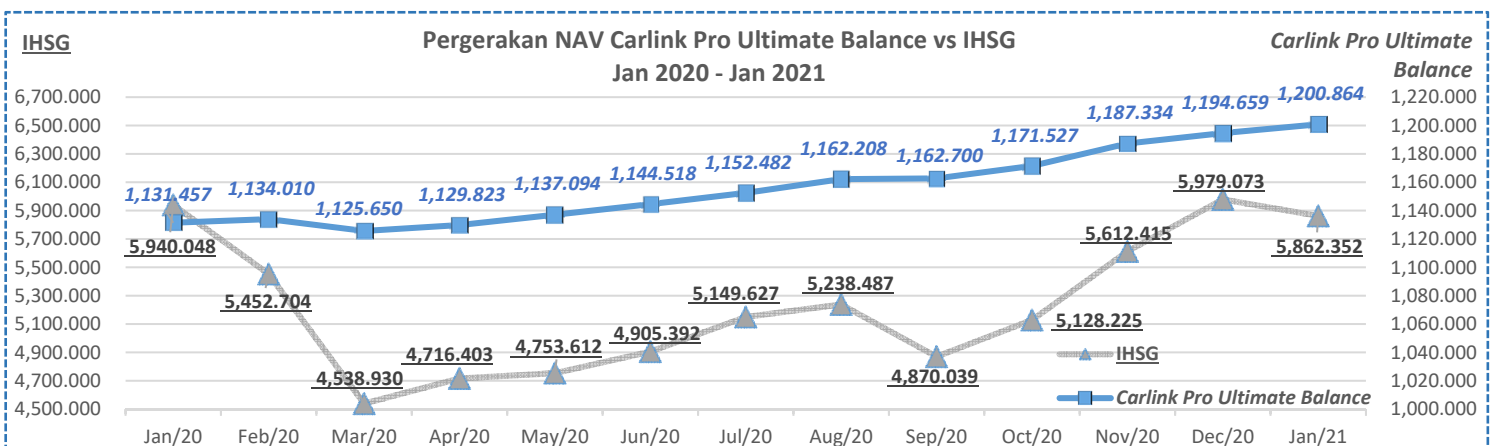


Kinerja CARLINK PRO ULTIMATE BALANCE

Deskripsi	Sejak Peluncuran	29-Jan-21	Yoy	Disetahunkan	YTD
Yield	20.09%	0.52%	6.13%	6.54%	0.52%

KINERJA IHSG

29-Jan-21	Yoy	Disetahunkan	YTD
-1.95%	-1.31%	-23.75%	-1.95%



DISCLAIMER:

INVESTASI MELALUI UNIT LINK FUND ATAU PRODUK YANG DIKAITKAN DENGAN INVESTASI MENGANDUNG RESIKO YANG MENJADI TANGGUNG JAWAB PEMEGANG POLIS. KINERJA MASA LALU TIDAK MENCERMINKAN KINERJA MASA DATANG. CALON NASABAH WAJIB MEMBACA DAN MEMAHAMI PROPOSAL SEBELUM MEMUTUSKAN UNTUK BERINVESTASI MELALUI UNIT LINK FUND ATAU PRODUK YANG DIKAITKAN DENGAN INVESTASI.

CARLINK PRO ULTIMATE BALANCE



Dana Investasi Campuran

26-Feb-21 NAV: 1,210.715

CARLINK PRO ULTIMATE

Produk unit link dengan masa pertanggungseumur hidup (sampai dengan usia 99 tahun) dan pembayaran premi berkala dengan manfaat meninggal dunia, terminal illness, dan cacat tetap total dalam satu produk yang memberikan beberapa pilihan dana investasi dan dapat ditambahkan dengan Riders.

CARLINK PRO ULTIMATE BALANCE

Tanggal Peluncuran 12 April 2018
Total Dana Kelolaan 3,064,023,148.27
Mata Uang Rupiah
Bank Kustodian PT BANK DBS INDONESIA

Tujuan Investasi
 Melakukan investasi ke dalam efek Ekuitas, efek Pendapatan Tetap dan Pasar Uang.

Kebijakan Investasi

Pasar Uang 10-90%
 Efek Pendapatan Tetap 10-90%
 Efek Ekuitas 10-90%

Komposisi Portofolio

Pasar Uang 29.50%
 Reksadana PU 0.00%
 Obligasi 67.62%
 Ekuitas 2.88%

Indikator Ekonomi

Inflasi (Feb 2021)	Inflasi (Yoy)	BI 7-day RR
0.10%	1.38%	3.50%

Komposisi Bidang Usaha Ekuitas

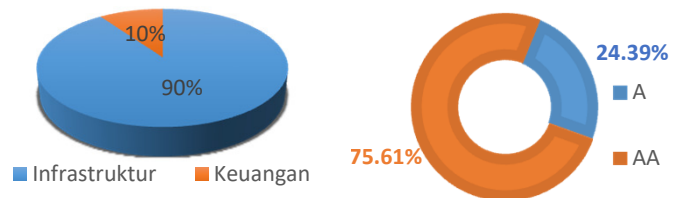
Keuangan 80.19% Infrastruktur 19.81%

Komposisi & Rating Investasi Obligasi

Infrastruktur 90.24% A 24.39%
 Keuangan 9.76% AA 75.61%

TOP KEPEMILIKAN EFEK

PT Bank Rakyat Indonesia (Persero) Tbk
 PT Telekomunikasi Indonesia (Persero) Tbk

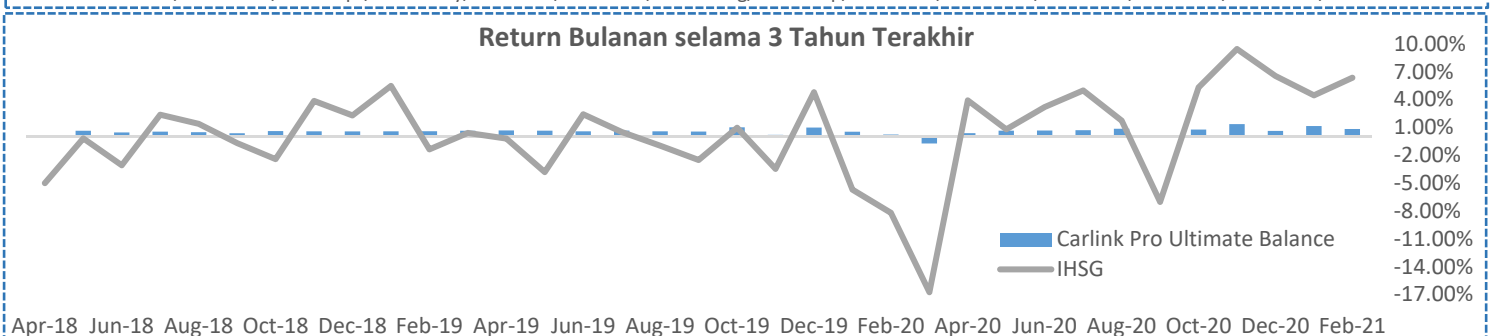
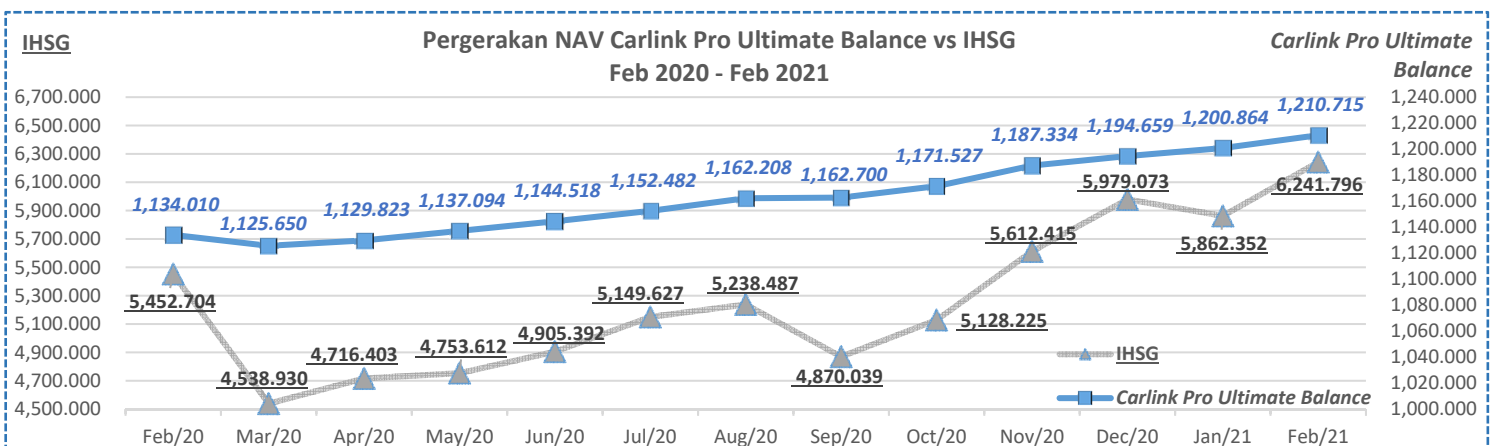


Kinerja CARLINK PRO ULTIMATE BALANCE

Deskripsi	Sejak Peluncuran	26-Feb-21	Yoy	Disetahunkan	YTD
Yield	21.07%	0.82%	6.76%	8.61%	1.34%

KINERJA IHSG

26-Feb-21	Yoy	Disetahunkan	YTD
4.39%	14.47%	27.65%	4.39%



DISCLAIMER:

INVESTASI MELALUI UNIT LINK FUND ATAU PRODUK YANG DIKAITKAN DENGAN INVESTASI MENGANDUNG RESIKO YANG MENJADI TANGGUNG JAWAB PEMEGANG POLIS. KINERJA MASA LALU TIDAK MENCERMINKAN KINERJA MASA DATANG. CALON NASABAH WAJIB MEMBACA DAN MEMAHAMI PROPOSAL SEBELUM MEMUTUSKAN UNTUK BERINVESTASI MELALUI UNIT LINK FUND ATAU PRODUK YANG DIKAITKAN DENGAN INVESTASI.

CARLINK PRO ULTIMATE BALANCE



Dana Investasi Campuran

31-Mar-21 NAV: 1,214.18

CARLINK PRO ULTIMATE

Produk unit link dengan masa pertanggungseumur hidup (sampai dengan usia 99 tahun) dan pembayaran premi berkala dengan manfaat meninggal dunia, terminal illness, dan cacat tetap total dalam satu produk yang memberikan beberapa pilihan dana investasi dan dapat ditambahkan dengan Riders.

CARLINK PRO ULTIMATE BALANCE

Tanggal Peluncuran 12 April 2018
Total Dana Kelolaan 3,183,258,596.79
Mata Uang Rupiah
Bank Kustodian PT BANK DBS INDONESIA

Tujuan Investasi
 Melakukan investasi ke dalam efek Ekuitas, efek Pendapatan Tetap dan Pasar Uang.

Kebijakan Investasi

Pasar Uang 10-90%
 Efek Pendapatan Tetap 10-90%
 Efek Ekuitas 10-90%

Komposisi Portofolio

Pasar Uang 30.62%
 Reksadana PU 0.00%
 Obligasi 64.82%
 Ekuitas 4.56%

Indikator Ekonomi

Inflasi (Mar 2021)	Inflasi (Yoy)	BI 7-day RR
0.08%	1.37%	3.50%

Komposisi Bidang Usaha Ekuitas

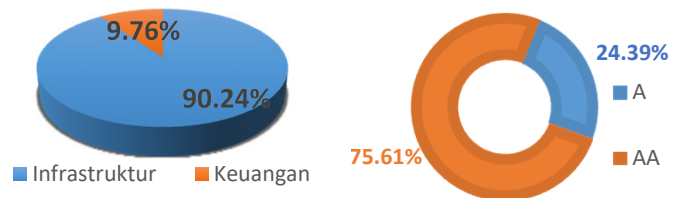
Keuangan 88.23% Infrastruktur 11.77%

Komposisi & Rating Investasi Obligasi

Infrastruktur 90.24% A 24.39%
 Keuangan 9.76% AA 75.61%

TOP KEPEMILIKAN EFEK

- PT PLN (Persero)
- PT Jasa Marga (Persero) Tbk
- PT Wijaya Karya (Persero) Tbk
- PT Bank Rakyat Indonesia (Persero) Tbk
- PT Telekomunikasi Indonesia (Persero) Tbk

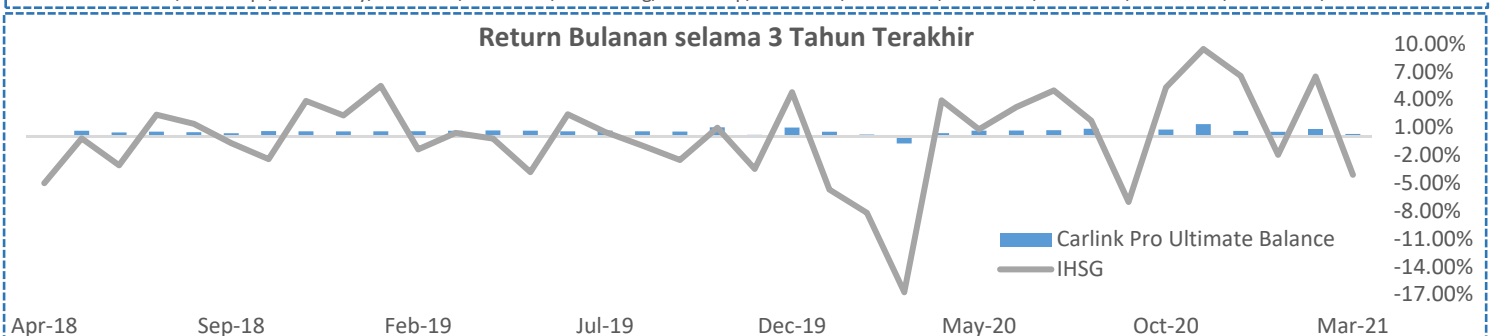
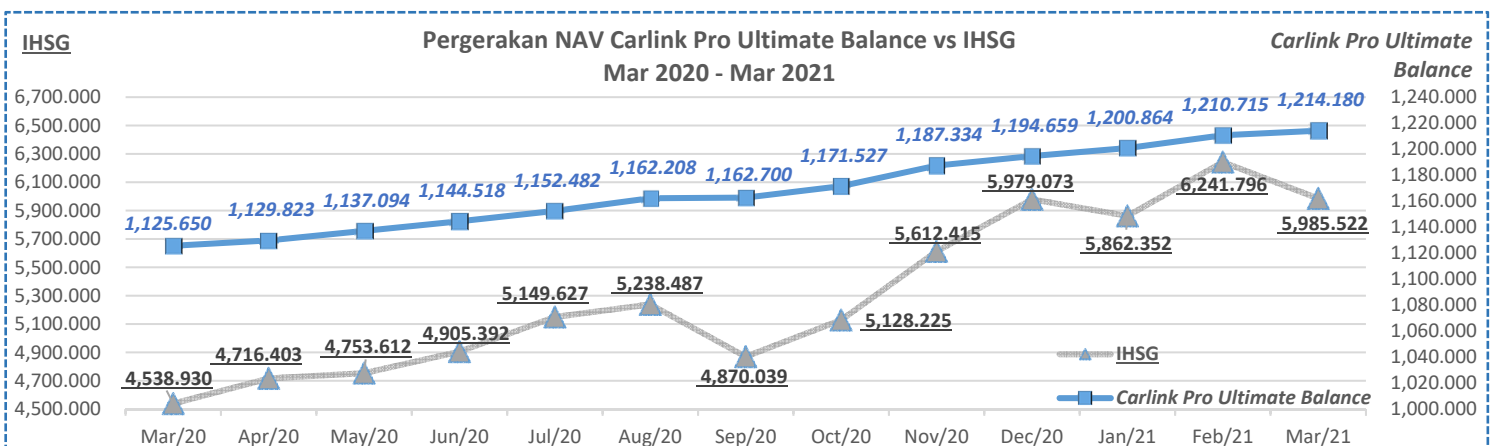


Kinerja CARLINK PRO ULTIMATE BALANCE

Deskripsi	Sejak Peluncuran	31-Mar-21	Yoy	Disetahunkan	YTD
Yield	21.42%	0.29%	7.86%	6.63%	1.63%

KINERJA IHSG

31-Mar-21	Yoy	Disetahunkan	YTD
-4.11%	31.87%	0.43%	0.11%



DISCLAIMER:

INVESTASI MELALUI UNIT LINK FUND ATAU PRODUK YANG DIKAITKAN DENGAN INVESTASI MENGANDUNG RESIKO YANG MENJADI TANGGUNG JAWAB PEMEGANG POLIS. KINERJA MASA LALU TIDAK MENCERMINKAN KINERJA MASA DATANG. CALON NASABAH WAJIB MEMBACA DAN MEMAHAMI PROPOSAL SEBELUM MEMUTUSKAN UNTUK BERINVESTASI MELALUI UNIT LINK FUND ATAU PRODUK YANG DIKAITKAN DENGAN INVESTASI.

CARLINK PRO ULTIMATE BALANCE



Dana Investasi Campuran

30-Apr-21 NAV: 1,219.673

CARLINK PRO ULTIMATE

Produk unit link dengan masa pertanggungseumurhidup (sampai dengan usia 99 tahun) dan pembayaran premi berkala dengan manfaat meninggal dunia, terminal illness, dan cacat tetap total dalam satu produk yang memberikan beberapa pilihan dana investasi dan dapat ditambahkan dengan Riders.

CARLINK PRO ULTIMATE BALANCE

Tanggal Peluncuran 12 April 2018
Total Dana Kelolaan 3,460,455,956.54
Mata Uang Rupiah
Bank Kustodian PT BANK DBS INDONESIA

Tujuan Investasi
 Melakukan investasi ke dalam efek Ekuitas, efek Pendapatan Tetap dan Pasar Uang.

Kebijakan Investasi

Pasar Uang 10-90%
 Efek Pendapatan Tetap 10-90%
 Efek Ekuitas 10-90%

Komposisi Portofolio

Pasar Uang 22.98%
 Reksadana 13.05%
 Obligasi 59.90%
 Ekuitas 4.07%

Indikator Ekonomi

Inflasi (Apr 2021)	Inflasi (Yoy)	BI 7-day RR
0.13%	1.42%	3.50%

Komposisi Bidang Usaha Ekuitas

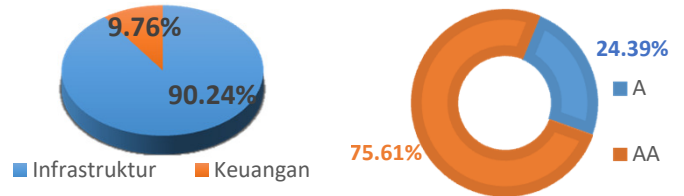
Keuangan 88.64% Infrastruktur 11.36%

Komposisi & Rating Investasi Obligasi

Infrastruktur 90.24% A 24.39%
 Keuangan 9.76% AA 75.61%

TOP KEPEMILIKAN EFEK

- PT PLN (Persero)
- PT Jasa Marga (Persero) Tbk
- PT Wijaya Karya (Persero) Tbk
- PT Bank Rakyat Indonesia (Persero) Tbk
- PT Telekomunikasi Indonesia (Persero) Tbk

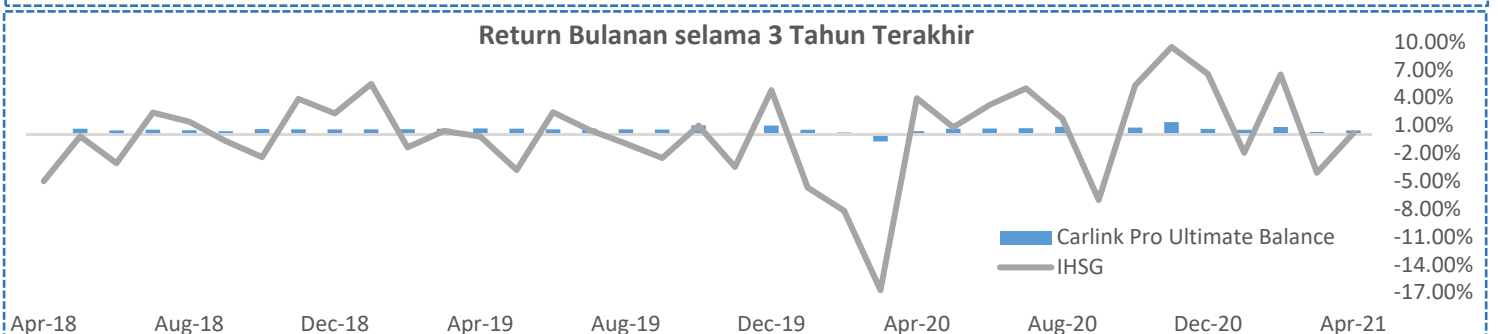
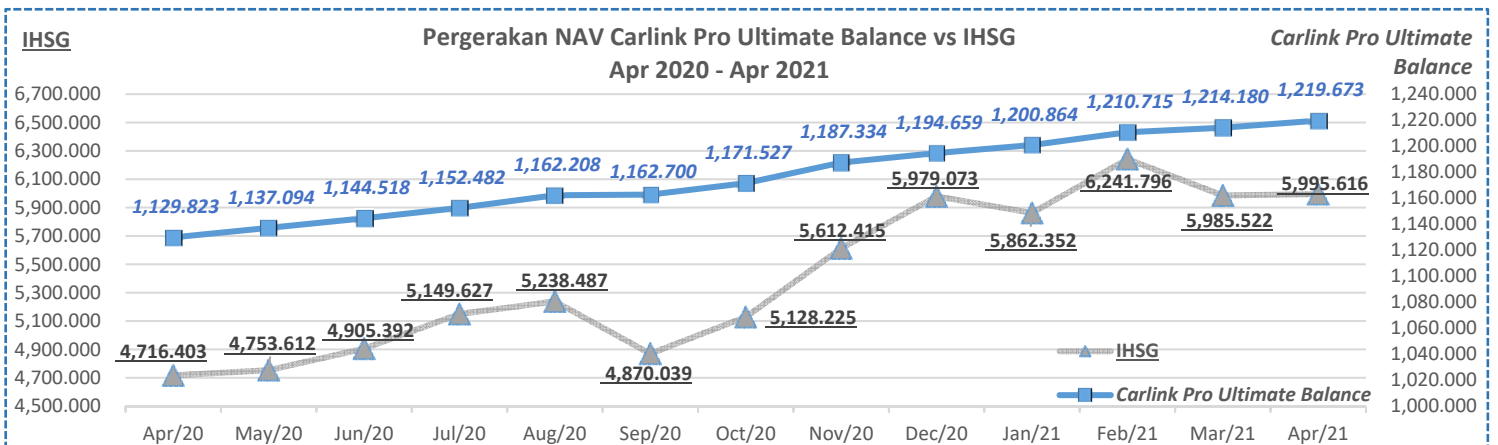


Kinerja CARLINK PRO ULTIMATE BALANCE

Deskripsi	Sejak Peluncuran	30-Apr-21	Yoy	Disetahunkan	YTD
Yield	21.97%	0.45%	7.95%	6.37%	2.09%

KINERJA IHSG

30-Apr-21	Yoy	Disetahunkan	YTD
0.17%	27.12%	0.83%	0.28%



DISCLAIMER:

INVESTASI MELALUI UNIT LINK FUND ATAU PRODUK YANG DIKAITKAN DENGAN INVESTASI MENGANDUNG RESIKO YANG MENJADI TANGGUNG JAWAB PEMEGANG POLIS. KINERJA MASA LALU TIDAK MENCERMINKAN KINERJA MASA DATANG. CALON NASABAH WAJIB MEMBACA DAN MEMAHAMI PROPOSAL SEBELUM MEMUTUSKAN UNTUK BERINVESTASI MELALUI UNIT LINK FUND ATAU PRODUK YANG DIKAITKAN DENGAN INVESTASI.

CARLINK PRO ULTIMATE BALANCE



Dana Investasi Campuran

31-May-21 NAV: 1,227.499

CARLINK PRO ULTIMATE

Produk unit link dengan masa pertanggungseumur hidup (sampai dengan usia 99 tahun) dan pembayaran premi berkala dengan manfaat meninggal dunia, terminal illness, dan cacat tetap total dalam satu produk yang memberikan beberapa pilihan dana investasi dan dapat ditambahkan dengan Riders.

CARLINK PRO ULTIMATE BALANCE

Tanggal Peluncuran 12 April 2018
Total Dana Kelolaan 3,498,106,888.72
Mata Uang Rupiah
Bank Kustodian PT BANK DBS INDONESIA

Tujuan Investasi
 Melakukan investasi ke dalam efek Ekuitas, efek Pendapatan Tetap dan Pasar Uang.

Kebijakan Investasi

Pasar Uang 10-90%
 Efek Pendapatan Tetap 10-90%
 Efek Ekuitas 10-90%

Komposisi Portofolio

Pasar Uang 4.22%
 Reksadana 31.59%
 Obligasi 59.29%
 Ekuitas 4.90%

Indikator Ekonomi

Inflasi (May 2021)	Inflasi (Yoy)	BI 7-day RR
0.13%	1.42%	3.50%

Komposisi Bidang Usaha Ekuitas

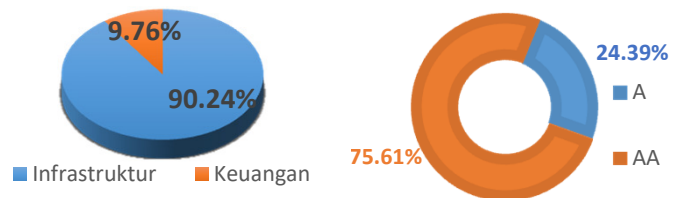
Keuangan 74.61% Infrastruktur 10.05%
 Aneka Industri 15.34%

Komposisi & Rating Investasi Obligasi

Infrastruktur 90.24% A 24.39%
 Keuangan 9.76% AA 75.61%

TOP KEPEMILIKAN EFEK

PT PLN (Persero)
 PT Jasa Marga (Persero) Tbk
 PT Wijaya Karya (Persero) Tbk
 PT Bank Rakyat Indonesia (Persero) Tbk
 PT Bank Central Asia Tbk

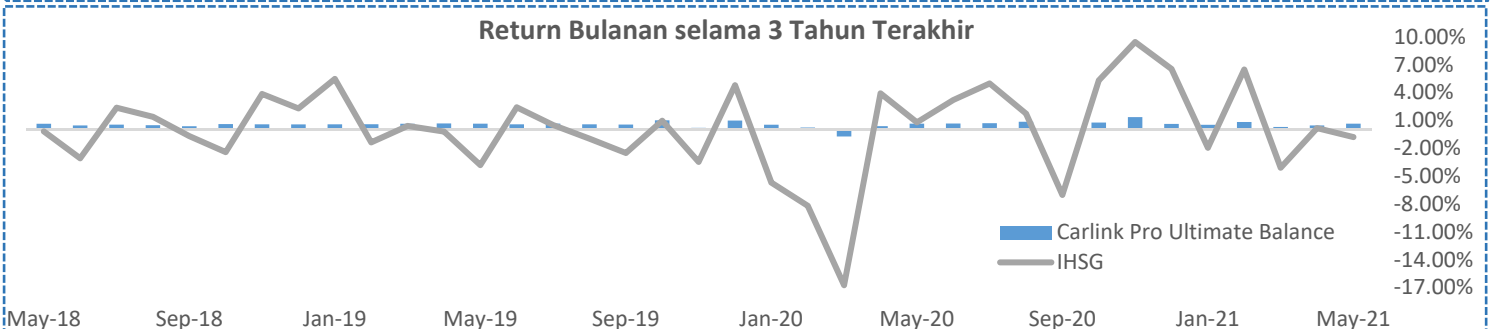
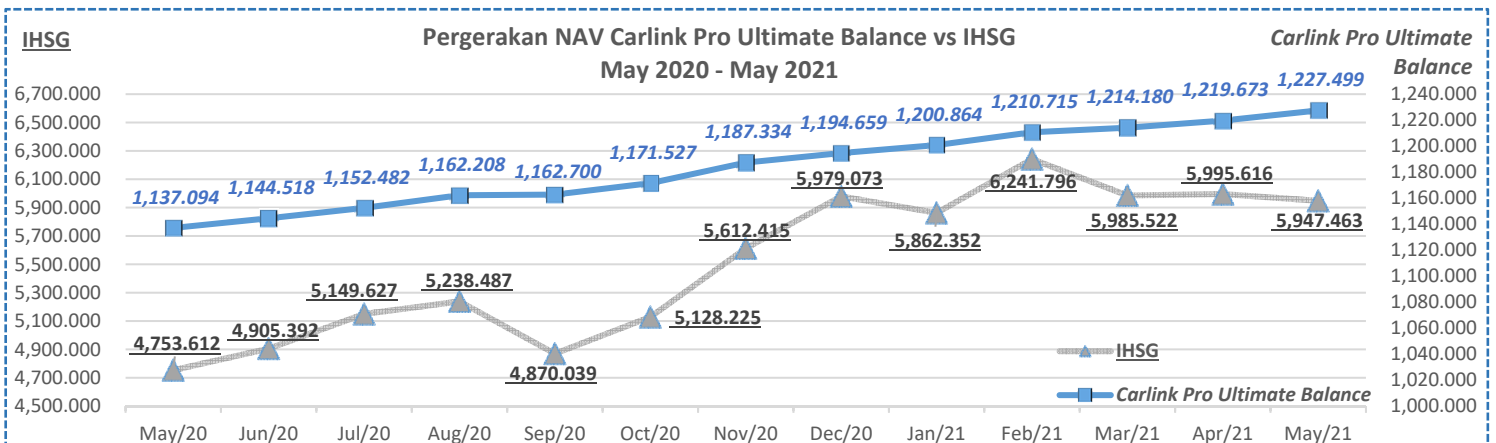


Kinerja CARLINK PRO ULTIMATE BALANCE

Deskripsi	Sejak Peluncuran	31-May-21	Yoy	Disetahunkan	YTD
Yield	22.75%	0.64%	7.95%	6.64%	2.75%

KINERJA IHSG

31-May-21	Yoy	Disetahunkan	YTD
-0.80%	25.11%	-1.27%	-0.53%



DISCLAIMER:

INVESTASI MELALUI UNIT LINK FUND ATAU PRODUK YANG DIKAITKAN DENGAN INVESTASI MENGANDUNG RESIKO YANG MENJADI TANGGUNG JAWAB PEMEGANG POLIS. KINERJA MASA LALU TIDAK MENCERMINKAN KINERJA MASA DATANG. CALON NASABAH WAJIB MEMBACA DAN MEMAHAMI PROPOSAL SEBELUM MEMUTUSKAN UNTUK BERINVESTASI MELALUI UNIT LINK FUND ATAU PRODUK YANG DIKAITKAN DENGAN INVESTASI.

CARLINK PRO ULTIMATE BALANCE



Dana Investasi Campuran

30-Jun-21 NAV: 1,229.399

CARLINK PRO ULTIMATE

Produk unit link dengan masa pertanggungseumurhidup (sampai dengan usia 99 tahun) dan pembayaran premi berkala dengan manfaat meninggal dunia, terminal illness, dan cacat tetap total dalam satu produk yang memberikan beberapa pilihan dana investasi dan dapat ditambahkan dengan Riders.

CARLINK PRO ULTIMATE BALANCE

Tanggal Peluncuran 12 April 2018
Total Dana Kelolaan 3,343,554,932.14
Mata Uang Rupiah
Bank Kustodian PT BANK DBS INDONESIA

Tujuan Investasi
 Melakukan investasi ke dalam efek Ekuitas, efek Pendapatan Tetap dan Pasar Uang.

Kebijakan Investasi

Pasar Uang 10-90%
 Efek Pendapatan Tetap 10-90%
 Efek Ekuitas 10-90%

Komposisi Portofolio

Pasar Uang 2.35%
 Reksadana 28.69%
 Obligasi 61.72%
 Ekuitas 7.24%

Indikator Ekonomi

Inflasi (Jun 2021)	Inflasi (Yoy)	BI 7-day RR
-0.16%	1.33%	3.50%

Komposisi Bidang Usaha Ekuitas

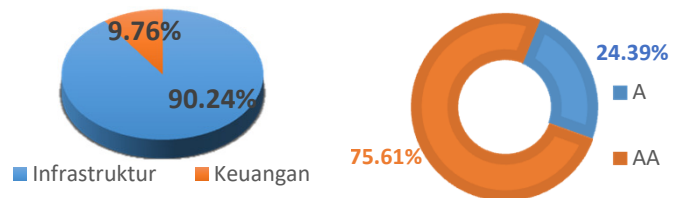
Keuangan 67.98% Infrastruktur 6.51%
 Aneka Industri 25.51%

Komposisi & Rating Investasi Obligasi

Infrastruktur 90.24% A 24.39%
 Keuangan 9.76% AA 75.61%

TOP KEPEMILIKAN EFEK

PT PLN (Persero)
 PT Jasa Marga (Persero) Tbk
 PT Wijaya Karya (Persero) Tbk
 PT Bank Central Asia Tbk
 PT Bank Rakyat Indonesia (Persero) Tbk

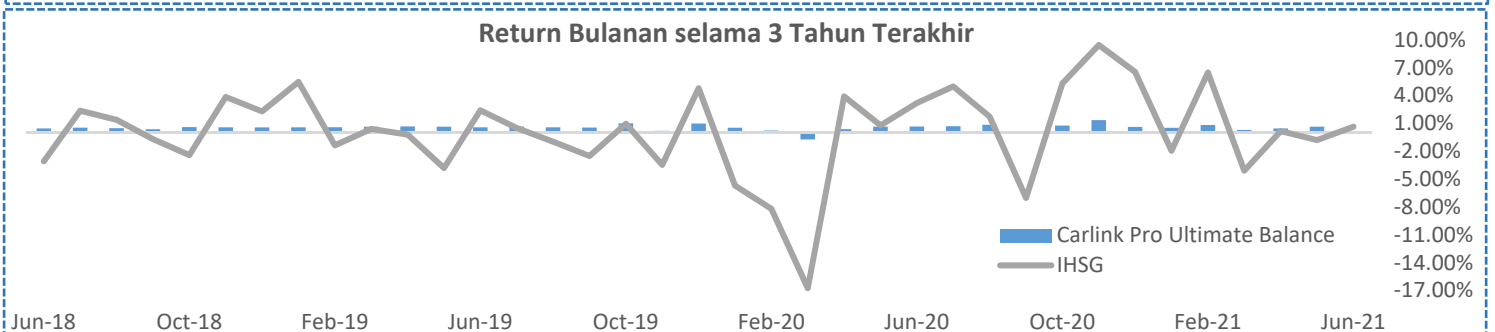
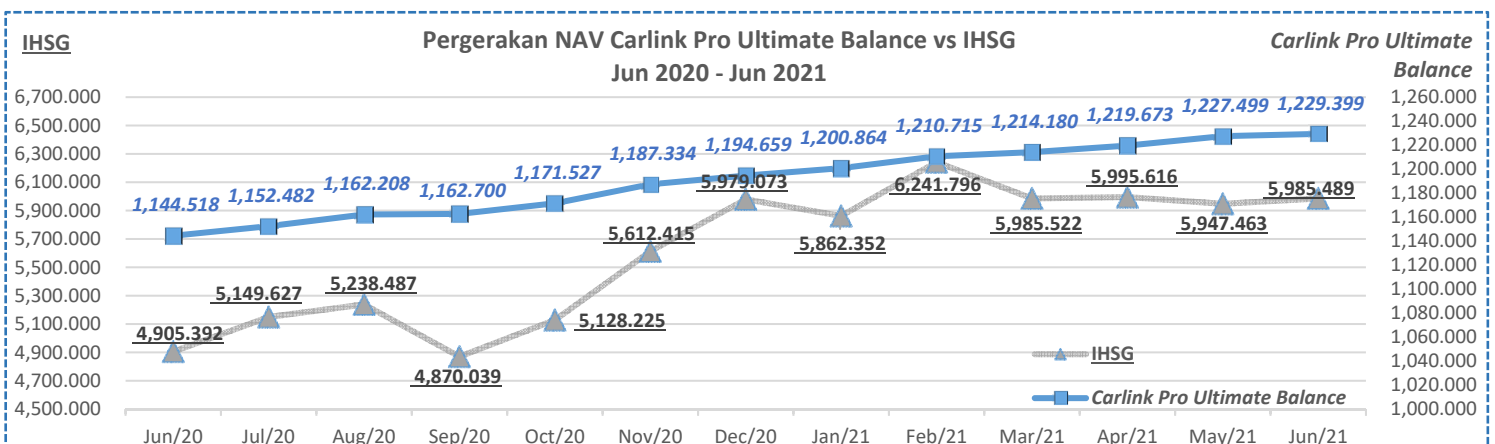


Kinerja CARLINK PRO ULTIMATE BALANCE

Deskripsi	Sejak Peluncuran	30-Jun-21	Yoy	Disetahunkan	YTD
Yield	22.94%	0.15%	7.42%	5.86%	2.91%

KINERJA IHSG

	30-Jun-21	Yoy	Disetahunkan	YTD
	0.64%	22.02%	0.22%	0.11%



DISCLAIMER:

INVESTASI MELALUI UNIT LINK FUND ATAU PRODUK YANG DIKAITKAN DENGAN INVESTASI MENGANDUNG RESIKO YANG MENJADI TANGGUNG JAWAB PEMEGANG POLIS. KINERJA MASA LALU TIDAK MENCERMINKAN KINERJA MASA DATANG. CALON NASABAH WAJIB MEMBACA DAN MEMAHAMI PROPOSAL SEBELUM MEMUTUSKAN UNTUK BERINVESTASI MELALUI UNIT LINK FUND ATAU PRODUK YANG DIKAITKAN DENGAN INVESTASI.

CARLINK PRO ULTIMATE BALANCE



Dana Investasi Campuran

30-Jul-21 NAV: 1,233.356

CARLINK PRO ULTIMATE

Produk unit link dengan masa pertanggungseumur hidup (sampai dengan usia 99 tahun) dan pembayaran premi berkala dengan manfaat meninggal dunia, terminal illness, dan cacat tetap total dalam satu produk yang memberikan beberapa pilihan dana investasi dan dapat ditambahkan dengan Riders.

CARLINK PRO ULTIMATE BALANCE

Tanggal Peluncuran 12 April 2018
Total Dana Kelolaan 3,362,645,586.00
Mata Uang Rupiah
Bank Kustodian PT BANK DBS INDONESIA

Tujuan Investasi
 Melakukan investasi ke dalam efek Ekuitas, efek Pendapatan Tetap dan Pasar Uang.

Kebijakan Investasi

Pasar Uang 10-90%
 Efek Pendapatan Tetap 10-90%
 Efek Ekuitas 10-90%

Komposisi Portofolio

Pasar Uang 4.47%
 Reksadana 32.87%
 Obligasi 55.67%
 Ekuitas 7.00%

Indikator Ekonomi

Inflasi (Jul 2021)	Inflasi (Yoy)	BI 7-day RR
0.08%	1.52%	3.50%

Komposisi Bidang Usaha Ekuitas

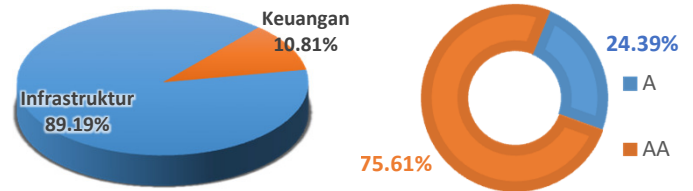
Keuangan 68.05% Infrastruktur 6.88%
 Aneka Industri 25.07%

Komposisi & Rating Investasi Obligasi

Infrastruktur 89.19% A 24.39%
 Keuangan 10.81% AA 75.61%

TOP KEPEMILIKAN EFEK

PT PLN (Persero)
 PT Jasa Marga (Persero) Tbk
 PT Wijaya Karya (Persero) Tbk
 PT Bank Central Asia Tbk
 PT Bank Rakyat Indonesia (Persero) Tbk

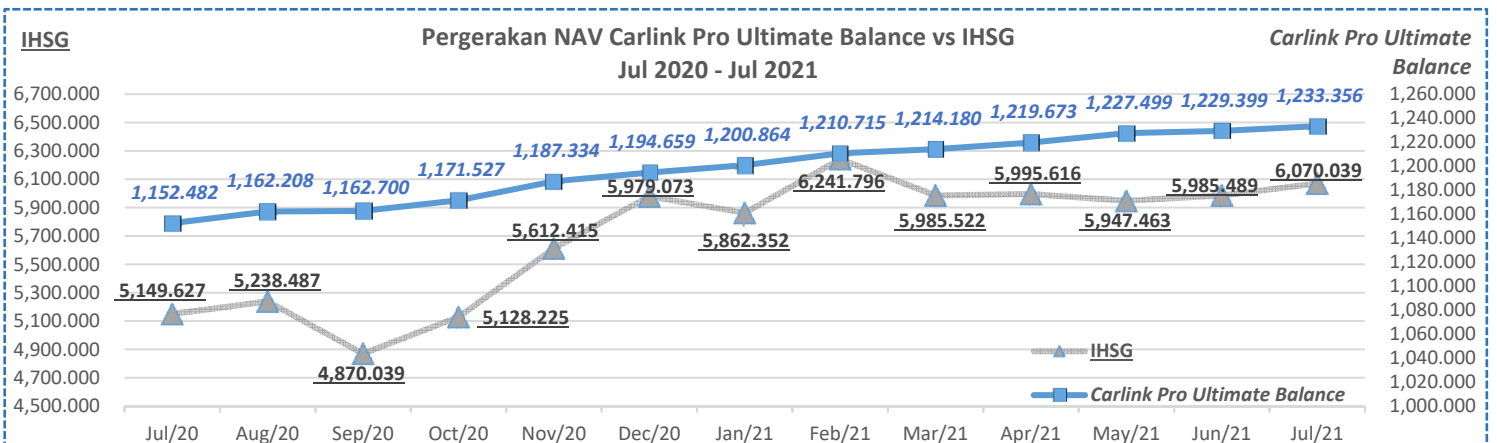


Kinerja CARLINK PRO ULTIMATE BALANCE

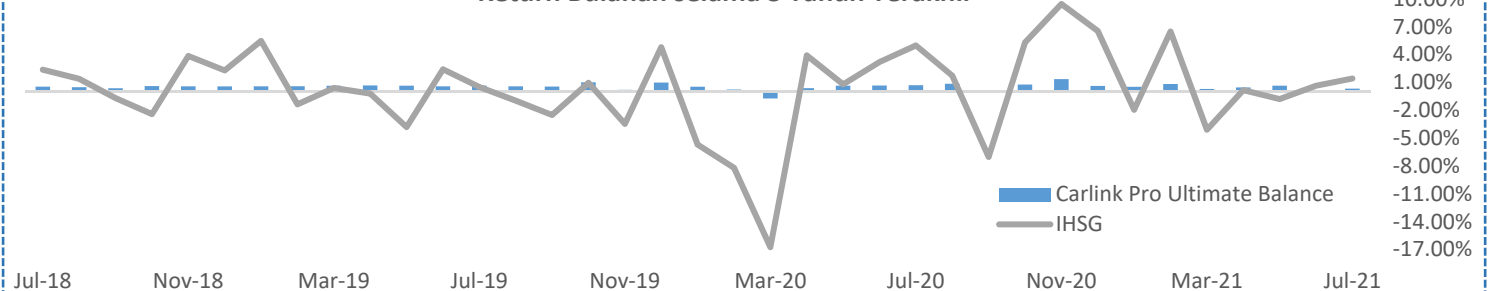
Deskripsi	Sejak Peluncuran	30-Jul-21	Yoy	Disetahunkan	YTD
Yield	23.34%	0.32%	7.02%	5.60%	3.24%

KINERJA IHSG

30-Jul-21	Yoy	Disetahunkan	YTD
1.41%	17.87%	2.62%	1.52%



Return Bulanan selama 3 Tahun Terakhir



DISCLAIMER:

INVESTASI MELALUI UNIT LINK FUND ATAU PRODUK YANG DIKAITKAN DENGAN INVESTASI MENGANDUNG RESIKO YANG MENJADI TANGGUNG JAWAB PEMEGANG POLIS. KINERJA MASA LALU TIDAK MENCERMINKAN KINERJA MASA DATANG. CALON NASABAH WAJIB MEMBACA DAN MEMAHAMI PROPOSAL SEBELUM MEMUTUSKAN UNTUK BERINVESTASI MELALUI UNIT LINK FUND ATAU PRODUK YANG DIKAITKAN DENGAN INVESTASI.

CARLINK PRO ULTIMATE BALANCE

Dana Investasi Campuran



31-Aug-21 NAV: 1,248.13

CARLINK PRO ULTIMATE

Produk unit link dengan masa pertanggungans seumur hidup (sampai dengan usia 99 tahun) dan pembayaran premi berkala dengan manfaat meninggal dunia, terminal illness, dan cacat tetap total dalam satu produk yang memberikan beberapa pilihan dana investasi dan dapat ditambahkan dengan Riders.

CARLINK PRO ULTIMATE BALANCE

Tanggal Peluncuran 12 April 2018
Total Dana Kelolaan 3,697,583,972.06
Mata Uang Rupiah
Bank Kustodian PT BANK DBS INDONESIA

Tujuan Investasi

Melakukan investasi ke dalam efek Ekuitas, efek Pendapatan Tetap dan Pasar Uang.

Kebijakan Investasi

Pasar Uang 10-90%
 Efek Pendapatan Tetap 10-90%
 Efek Ekuitas 10-90%

Komposisi Portofolio

Pasar Uang 2.13%
 Reksadana 38.92%
 Obligasi 50.62%
 Ekuitas 8.33%

Indikator Ekonomi

Inflasi (Aug 2021)	Inflasi (Yoy)	BI 7-day RR
0.03%	1.59%	3.50%

Komposisi Bidang Usaha Ekuitas

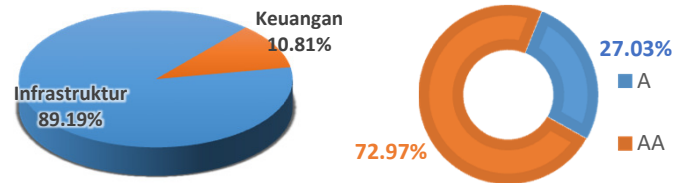
Keuangan 56.33% Infrastruktur 5.52%
 Aneka Industri 21.20% Properti 16.95%

TOP KEPEMILIKAN EFEK (Alfabetik)

PT Astra Internasional Tbk
 PT Bank Central Asia Tbk
 PT Jasa Marga (Persero) Tbk
 PT PLN (Persero)
 PT Wijaya Karya (Persero) Tbk

Komposisi & Rating Investasi Obligasi

Infrastruktur 89.19% A 27.03%
 Keuangan 10.81% AA 72.97%

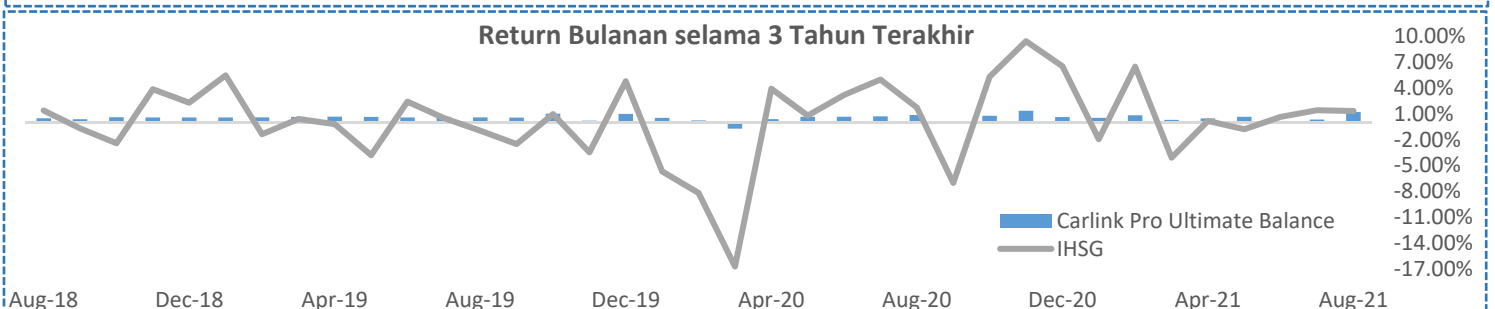
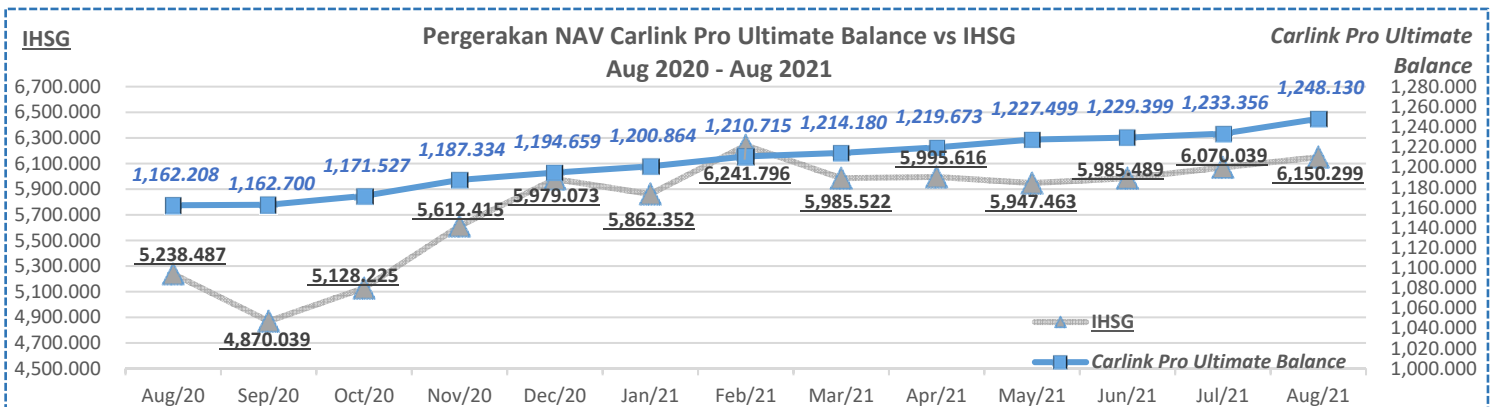


Kinerja CARLINK PRO ULTIMATE BALANCE

Deskripsi	Sejak Peluncuran	31-Aug-21	Yoy	Disetahunkan	YTD
Yield	24.81%	1.20%	7.39%	6.72%	4.48%

KINERJA IHSG

31-Aug-21	Yoy	Disetahunkan	YTD
1.32%	17.41%	4.28%	2.86%



DISCLAIMER:

INVESTASI MELALUI UNIT LINK FUND ATAU PRODUK YANG DIKAITKAN DENGAN INVESTASI MENGANDUNG RESIKO YANG MENJADI TANGGUNG JAWAB PEMEGANG POLIS. KINERJA MASA LALU TIDAK MENCERMINKAN KINERJA MASA DATANG. CALON NASABAH WAJIB MEMBACA DAN MEMAHAMI PROPOSAL SEBELUM MEMUTUSKAN UNTUK BERINVESTASI MELALUI UNIT LINK FUND ATAU PRODUK YANG DIKAITKAN DENGAN INVESTASI.

CARLINK PRO ULTIMATE BALANCE



Dana Investasi Campuran

30-Sep-21 NAV: 1,262.513

CARLINK PRO ULTIMATE

Produk unit link dengan masa pertanggungansan seumur hidup (sampai dengan usia 99 tahun) dan pembayaran premi berkala dengan manfaat meninggal dunia, terminal illness, dan cacat tetap total dalam satu produk yang memberikan beberapa pilihan dana investasi dan dapat ditambahkan dengan Riders.

CARLINK PRO ULTIMATE BALANCE

Tanggal Peluncuran 12 April 2018
Total Dana Kelolaan 3,796,973,551.53
Total Dana Kelolaan 3,593,773.4997
Mata Uang Rupiah
Bank Kustodian PT BANK DBS INDONESIA
Tujuan Investasi Melakukan investasi ke dalam efek Ekuitas, efek Pendapatan Tetap dan Pasar Uang.

Kebijakan Investasi

Pasar Uang 10-90%
 Efek Pendapatan Tetap 10-90%
 Efek Ekuitas 10-90%

Komposisi Portofolio

Depo & Setara Kas 0.53%
 Reksadana 33.39%
 Obligasi 48.99%
 Ekuitas 17.09%

Indikator Ekonomi

Inflasi (Sep 2021)	Inflasi (Yoy)	BI 7-day RR
-0.04%	1.16%	3.50%

Komposisi Bidang Usaha Ekuitas

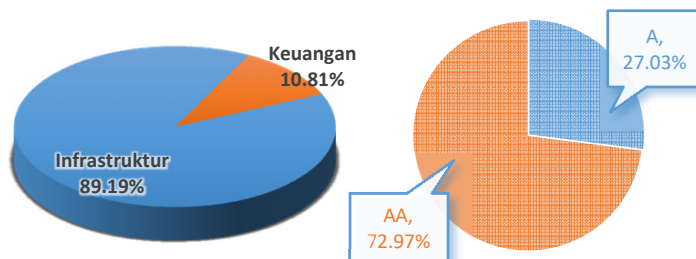
Keuangan 29.80% Konsumen 25.45%
 Aneka Industri 10.60% Industri Dasar 22.75%
 Infrastruktur 2.84% Properti 8.56%

Komposisi & Rating Investasi Obligasi

Infrastruktur 89.19% A 27.03%
 Keuangan 10.81% AA 72.97%

TOP KEPEMILIKAN EFEK

PT PLN (Persero)
 PT Jasa Marga (Persero) Tbk
 PT Wijaya Karya (Persero) Tbk
 PT Astra Internasional Tbk
 PT Indofood Sukses Makmur Tbk
 PT Semen Indonesia (Persero) Tbk

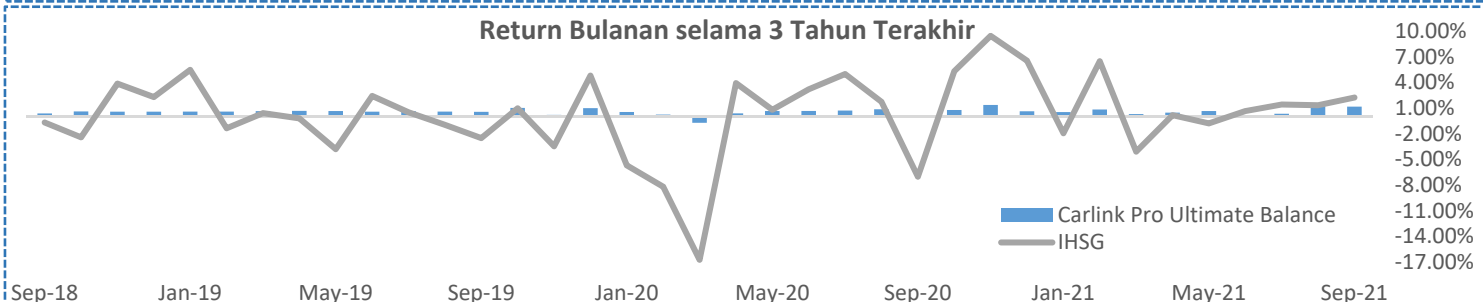
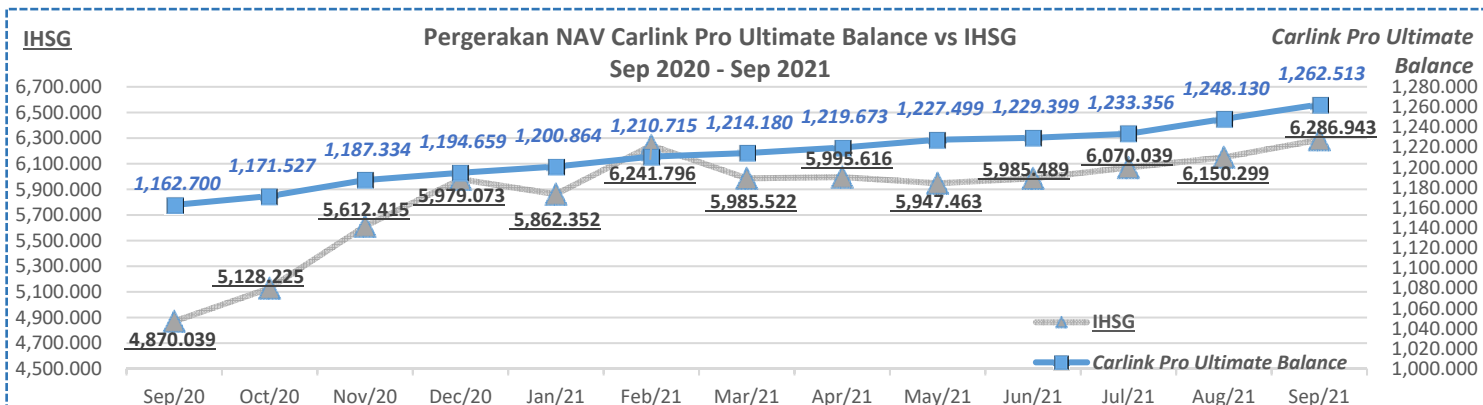


Kinerja CARLINK PRO ULTIMATE BALANCE

Deskripsi	Sejak Peluncuran	30-Sep-21	Yoy	Disetahunkan	YTD
Yield	26.25%	1.15%	8.58%	7.59%	5.68%

KINERJA IHSG

30-Sep-21	Yoy	Disetahunkan	YTD
2.22%	29.09%	6.86%	5.15%



DISCLAIMER:

INVESTASI MELALUI UNIT LINK FUND ATAU PRODUK YANG DIKAITKAN DENGAN INVESTASI MENGANDUNG RESIKO YANG MENJADI TANGGUNG JAWAB PEMEGANG POLIS. KINERJA MASA LALU TIDAK MENCERMINKAN KINERJA MASA DATANG. CALON NASABAH WAJIB MEMBACA DAN MEMAHAMI PROPOSAL SEBELUM MEMUTUSKAN UNTUK BERINVESTASI MELALUI UNIT LINK FUND ATAU PRODUK YANG DIKAITKAN DENGAN INVESTASI.

CARLINK PRO ULTIMATE BALANCE



Dana Investasi Campuran

29-Oct-21 NAV: 1,284.757

CARLINK PRO ULTIMATE

Produk unit link dengan masa pertanggungansan seumur hidup (sampai dengan usia 99 tahun) dan pembayaran premi berkala dengan manfaat meninggal dunia, terminal illness, dan cacat tetap total dalam satu produk yang memberikan beberapa pilihan dana investasi dan dapat ditambahkan dengan Riders.

CARLINK PRO ULTIMATE BALANCE

Tanggal Peluncuran 12 April 2018
Total Dana Kelolaan 3,798,582,237.95
Total Unit Penyertaan 2,956,654.6988
Mata Uang Rupiah
Bank Kustodian PT BANK DBS INDONESIA
Tujuan Investasi
 Melakukan investasi ke dalam efek Ekuitas, efek Pendapatan Tetap dan Pasar Uang.

Kebijakan Investasi

Pasar Uang 10-90%
 Efek Pendapatan Tetap 10-90%
 Efek Ekuitas 10-90%

Komposisi Portofolio

Deposito & Kas 3.82%
 Reksadana 29.64%
 Obligasi 49.30%
 Ekuitas 17.24%

Indikator Ekonomi

Inflasi (Oct 2021)	Inflasi (Yoy)	BI 7-day RR
0.12%	1.66%	3.50%

Komposisi Bidang Usaha Ekuitas

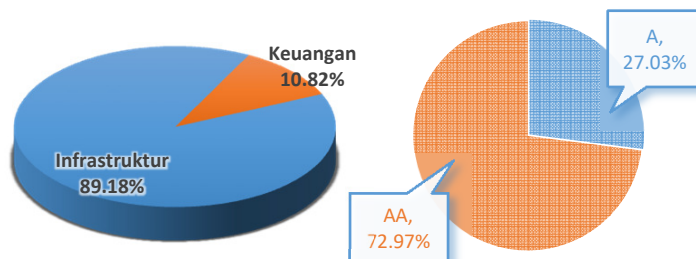
Keuangan 31.91% Konsumen 25.21%
 Aneka Industri 11.50% Industri Dasar 28.48%
 Infrastruktur 2.90%

Komposisi & Rating Investasi Obligasi

Infrastruktur 89.18% A 27.03%
 Keuangan 10.82% AA 72.97%

TOP KEPEMILIKAN EFEK

PT PLN (Persero)
 PT Jasa Marga (Persero) Tbk
 PT Wijaya Karya (Persero) Tbk
 PT Bank Pembangunan Daerah Jawa Barat dan Banten Tbk
 PT Semen Indonesia (Persero) Tbk
 PT Indofood Sukses Makmur Tbk

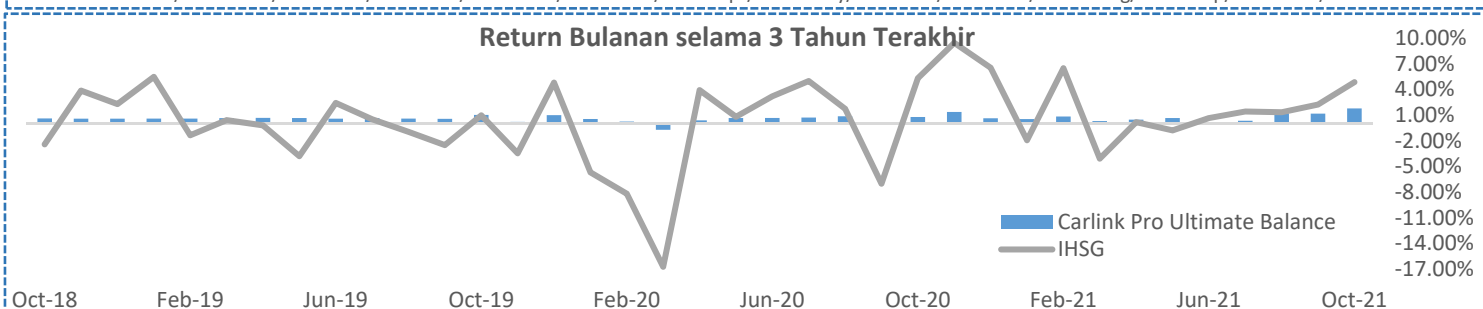
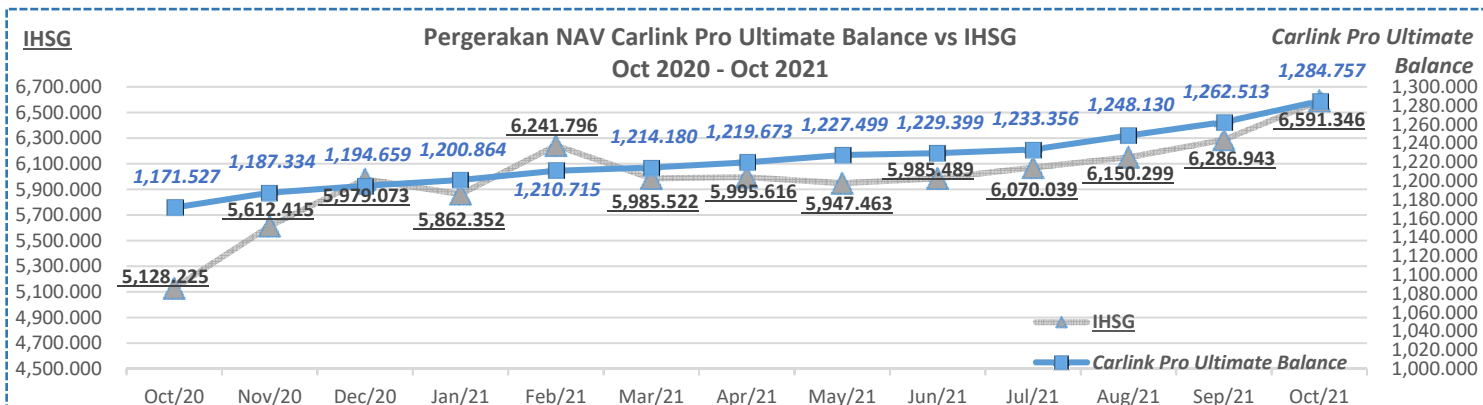


Kinerja CARLINK PRO ULTIMATE BALANCE

Deskripsi	Sejak Peluncuran	29-Oct-21	Yoy	Disetahunkan	YTD
Yield	28.48%	1.76%	9.67%	9.12%	7.54%

KINERJA IHSG

29-Oct-21	Yoy	Disetahunkan	YTD
4.84%	28.53%	12.34%	10.24%



DISCLAIMER:

INVESTASI MELALUI UNIT LINK FUND ATAU PRODUK YANG DIKAITKAN DENGAN INVESTASI MENGANDUNG RESIKO YANG MENJADI TANGGUNG JAWAB PEMEGANG POLIS. KINERJA MASA LALU TIDAK MENCERMINKAN KINERJA MASA DATANG. CALON NASABAH WAJIB MEMBACA DAN MEMAHAMI PROPOSAL SEBELUM MEMUTUSKAN UNTUK BERINVESTASI MELALUI UNIT LINK FUND ATAU PRODUK YANG DIKAITKAN DENGAN INVESTASI.

CARLINK PRO ULTIMATE BALANCE



Dana Investasi Campuran

30-Nov-21 NAV: 1,280.933

CARLINK PRO ULTIMATE

Produk unit link dengan masa pertanggungans seumur hidup (sampai dengan usia 99 tahun) dan pembayaran premi berkala dengan manfaat meninggal dunia, terminal illness, dan cacat tetap total dalam satu produk yang memberikan beberapa pilihan dana investasi dan dapat ditambahkan dengan Riders.

CARLINK PRO ULTIMATE BALANCE

Tanggal Peluncuran 12 April 2018
Total Dana Kelolaan 3,860,573,124.90
Total Unit Penyertaan 3,013,875.4662
Mata Uang Rupiah
Bank Kustodian PT BANK DBS INDONESIA
Tujuan Investasi
 Melakukan investasi ke dalam efek Ekuitas, efek Pendapatan Tetap dan Pasar Uang.

Kebijakan Investasi

Pasar Uang 10-90%
 Efek Pendapatan Tetap 10-90%
 Efek Ekuitas 10-90%

Komposisi Portofolio

Deposito & Kas 2.66%
 Reksadana 33.22%
 Obligasi 48.51%
 Ekuitas 15.61%

Indikator Ekonomi

Inflasi (Nov 2021)	Inflasi (Yoy)	BI 7-day RR
0.37%	1.75%	3.50%

Komposisi Bidang Usaha Ekuitas

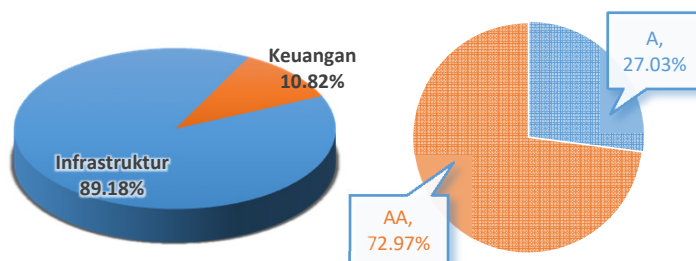
Keuangan 33.62% Konsumen 27.18%
 Aneka Industri 11.98% Industri Dasar 27.22%
 Infrastruktur 0.00%

Komposisi & Rating Investasi Obligasi

Infrastruktur 89.18% A 27.03%
 Keuangan 10.82% AA 72.97%

TOP KEPEMILIKAN EFEK

PT PLN (Persero)
 PT Jasa Marga (Persero) Tbk
 PT Wijaya Karya (Persero) Tbk
 PT Semen Indonesia (Persero) Tbk
 PT Indofood Sukses Makmur Tbk

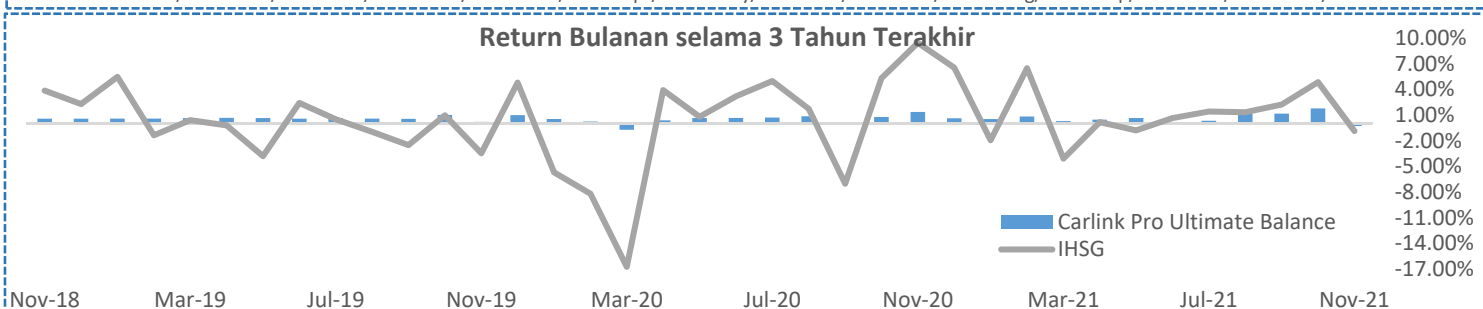
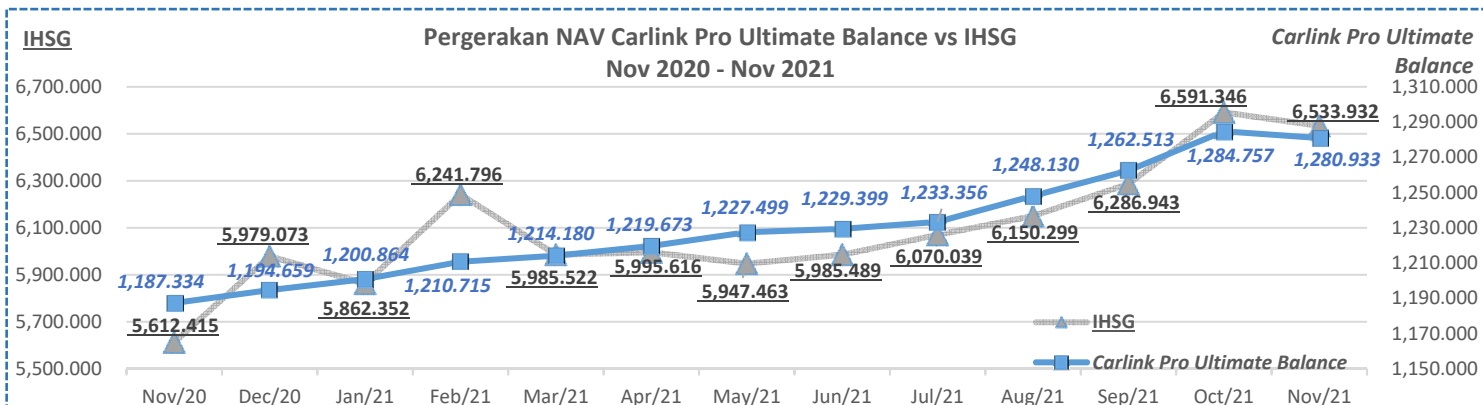


Kinerja CARLINK PRO ULTIMATE BALANCE

Deskripsi	Sejak Peluncuran	30-Nov-21	Yoy	Disetahunkan	YTD
Yield	28.09%	-0.30%	7.88%	7.89%	7.22%

KINERJA IHSG

30-Nov-21	Yoy	Disetahunkan	YTD
-0.87%	16.42%	10.11%	9.28%



DISCLAIMER:

INVESTASI MELALUI UNIT LINK FUND ATAU PRODUK YANG DIKAITKAN DENGAN INVESTASI MENGANDUNG RESIKO YANG MENJADI TANGGUNG JAWAB PEMEGANG POLIS. KINERJA MASA LALU TIDAK MENCERMINKAN KINERJA MASA DATANG. CALON NASABAH WAJIB MEMBACA DAN MEMAHAMI PROPOSAL SEBELUM MEMUTUSKAN UNTUK BERINVESTASI MELALUI UNIT LINK FUND ATAU PRODUK YANG DIKAITKAN DENGAN INVESTASI.

CARLINK PRO ULTIMATE BALANCE



Dana Investasi Campuran

31-Dec-21 NAV: 1,281.302

CARLINK PRO ULTIMATE

Produk unit link dengan masa pertanggungan seumur hidup (sampai dengan usia 99 tahun) dan pembayaran premi berkala dengan manfaat meninggal dunia, terminal illness, dan cacat tetap total dalam satu produk yang memberikan beberapa pilihan dana investasi dan dapat ditambahkan dengan Riders.

CARLINK PRO ULTIMATE BALANCE

Tanggal Peluncuran 12 April 2018
Total Dana Kelolaan 3,881,556,663.76
Total Unit Penyertaan 3,028,306.2634
Mata Uang Rupiah
Bank Kustodian PT BANK DBS INDONESIA
Tujuan Investasi
 Melakukan investasi ke dalam efek Ekuitas, efek Pendapatan Tetap dan Pasar Uang.

Kebijakan Investasi

Pasar Uang 10-90%
 Efek Pendapatan Tetap 10-90%
 Efek Ekuitas 10-90%

Komposisi Portofolio

Deposito & Kas 0.45%
 Reksadana 35.79%
 Obligasi 47.92%
 Ekuitas 15.84%

Indikator Ekonomi

Inflasi (Dec 2021)	Inflasi (Yoy)	BI 7-day RR
0.57%	1.87%	3.50%

Komposisi Bidang Usaha Ekuitas

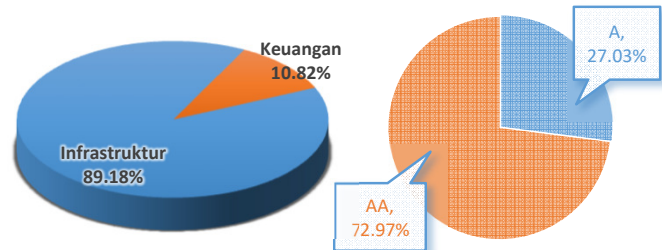
Keuangan	33.09%	Konsumen	26.76%
Aneka Industri	11.59%	Industri Dasar	28.56%
Infrastruktur	0.00%		

Komposisi & Rating Investasi Obligasi

Infrastruktur	89.18%	A	27.03%
Keuangan	10.82%	AA	72.97%

TOP KEPEMILIKAN EFEK

PT PLN (Persero)
 PT Jasa Marga (Persero) Tbk
 PT Wijaya Karya (Persero) Tbk
 PT Semen Indonesia (Persero) Tbk
 PT Bank Pembangunan Daerah Jawa Barat dan Banten Tbk

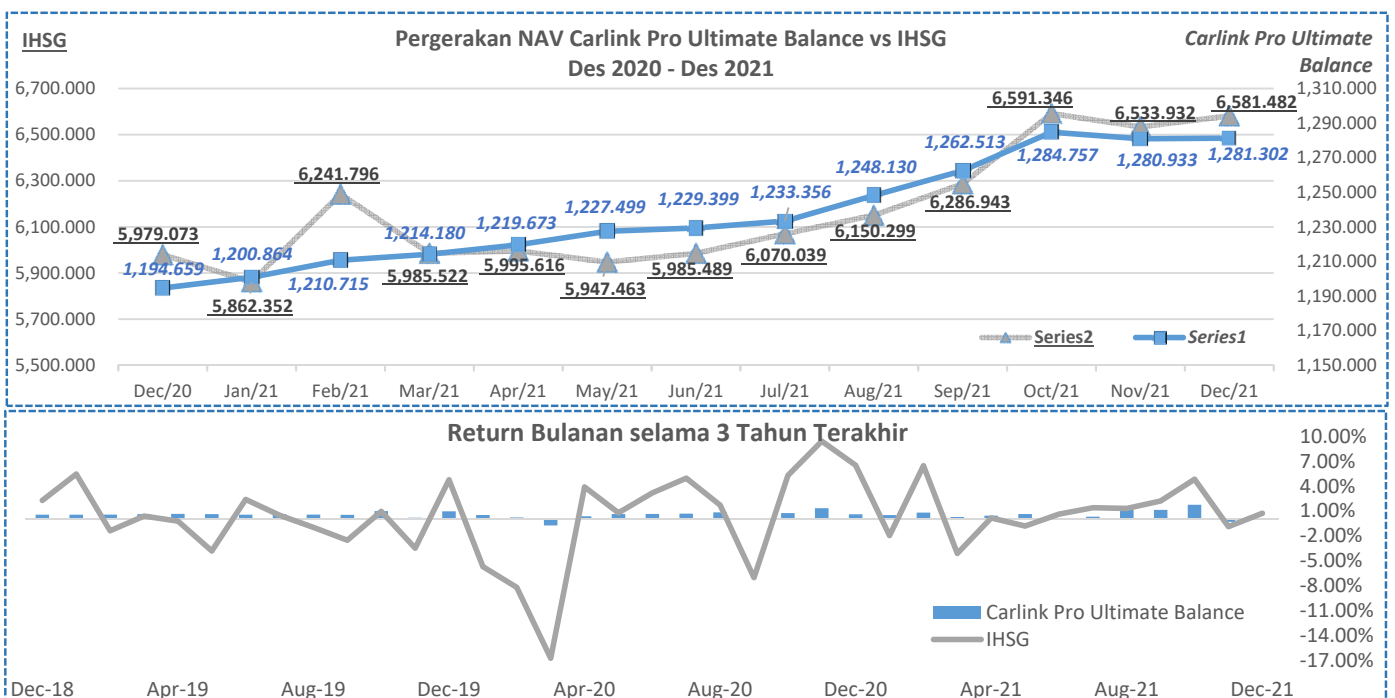


Kinerja CARLINK PRO ULTIMATE BALANCE

Deskripsi	Sejak Peluncuran	31-Dec-21	Yoy	Disetahunkan	YTD
Yield	28.13%	0.03%	7.25%	7.25%	7.25%

KINERJA IHSG

31-Dec-21	Yoy	Disetahunkan	YTD
0.73%	10.08%	10.08%	10.08%



DISCLAIMER:

INVESTASI MELALUI UNIT LINK FUND ATAU PRODUK YANG DIKAITKAN DENGAN INVESTASI MENDUNG RESIKO YANG MENJADI TANGGUNG JAWAB PEMEGANG POLIS. KINERJA MASA LALU TIDAK MENCERMINKAN KINERJA MASA DATANG. CALON NASABAH WAJIB MEMBACA DAN MEMAHAMI PROPOSAL SEBELUM MEMUTUSKAN UNTUK BERINVESTASI MELALUI UNIT LINK FUND ATAU PRODUK YANG DIKAITKAN DENGAN INVESTASI.