

CARLINK PRO ULTIMATE EQUITY



Dana Investasi Ekuitas

29-Jan-21 NAV: 1,089.132

CARLINK PRO ULTIMATE

Produk unit link dengan masa pertanggungan seumur hidup (sampai dengan usia 99 tahun) dan pembayaran premi berkala dengan manfaat meninggal dunia, terminal illness, dan cacat tetap total dalam satu produk yang memberikan beberapa pilihan dana investasi dan dapat ditambahkan dengan Riders.

CARLINK PRO ULTIMATE EQUITY

Tanggal Peluncuran 12 April 2018
Total Dana Kelolaan 3,729,831,500.87
Mata Uang Rupiah
Bank Kustodian PT BANK DBS INDONESIA
Tujuan Investasi
 Melakukan investasi dengan dominasi dalam efek Ekuitas.

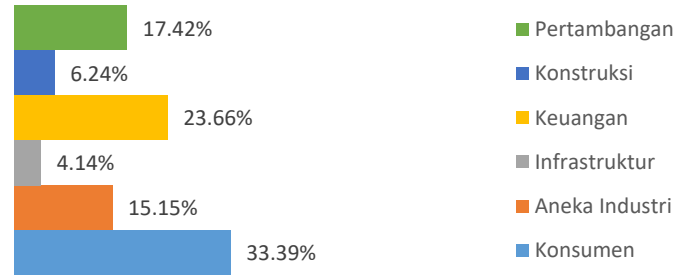
TOP KEPEMILIKAN EFEK

PT Indofood CBP Sukses Makmur Tbk
 PT Bukit Asam Tbk
 PT Bank Central Asia Tbk
 PT Astra International Tbk
 PT Gudang Garam Tbk

Indikator Ekonomi

Inflasi (Jan 2021)	Inflasi (Yoy)	BI 7-day RR
0.26%	1.55%	3.75%

Komposisi Bidang Usaha Ekuitas



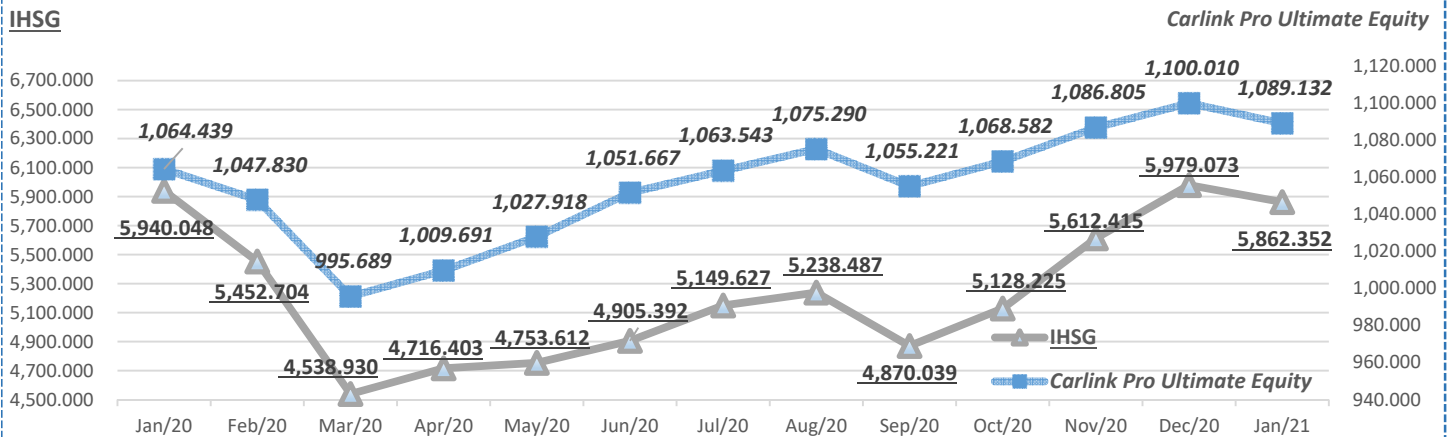
Kinerja CARLINK PRO ULTIMATE EQUITY

Deskripsi	Sejak Peluncuran	29-Jan-21	Yoy	Disetahunkan	YTD
Yield	8.91%	-0.99%	2.32%	-12.45%	-0.99%

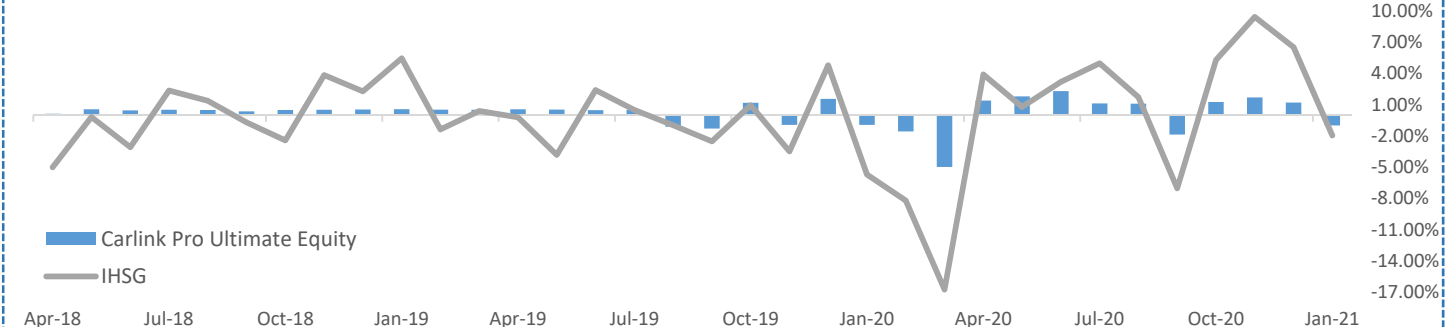
KINERJA IHSG

	29-Jan-21	Yoy	Disetahunkan	YTD
	-1.95%	-1.31%	-23.75%	-1.95%

Pergerakan NAV Carlink Pro Ultimate Equity
Jan 2020 - Jan 2021



Return Bulanan selama 3 Tahun Terakhir



DISCLAIMER:

INVESTASI MELALUI UNIT LINK FUND ATAU PRODUK YANG DIKAITKAN DENGAN INVESTASI MENGANDUNG RESIKO YANG MENJADI TANGGUNG JAWAB PEMEGANG POLIS. KINERJA MASA LALU TIDAK MENCERMINKAN KINERJA MASA DATANG. CALON NASABAH WAJIB MEMBACA DAN MEMAHAMI PROPOSAL SEBELUM MEMUTUSKAN UNTUK BERINVESTASI MELALUI UNIT LINK FUND ATAU PRODUK YANG DIKAITKAN DENGAN INVESTASI.

CARLINK PRO ULTIMATE EQUITY



Dana Investasi Ekuitas

26-Feb-21 NAV: 1,089.628

CARLINK PRO ULTIMATE

Produk unit link dengan masa pertanggungan seumur hidup (sampai dengan usia 99 tahun) dan pembayaran premi berkala dengan manfaat meninggal dunia, terminal illness, dan cacat tetap total dalam satu produk yang memberikan beberapa pilihan dana investasi dan dapat ditambahkan dengan Riders.

CARLINK PRO ULTIMATE EQUITY

Tanggal Peluncuran 12 April 2018
Total Dana Kelolaan 3,845,821,254.71
Mata Uang Rupiah
Bank Kustodian PT BANK DBS INDONESIA
Tujuan Investasi
 Melakukan investasi dengan dominasi dalam efek Ekuitas.


TOP KEPEMILIKAN EFEK

PT Indofood CBP Sukses Makmur Tbk
 PT Bukit Asam Tbk
 PT Bank Central Asia Tbk
 PT Astra International Tbk
 PT Gudang Garam Tbk

Indikator Ekonomi

Inflasi (Feb 2021)	Inflasi (Yoy)	BI 7-day RR
0.10%	1.38%	3.50%

Komposisi Bidang Usaha Ekuitas



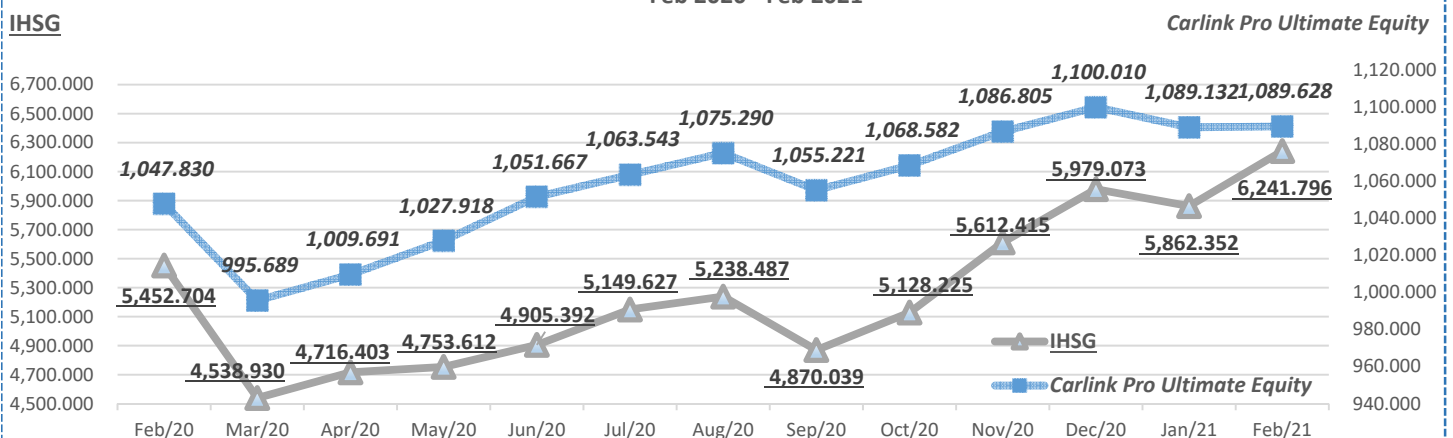
Kinerja CARLINK PRO ULTIMATE EQUITY

Deskripsi	Sejak Peluncuran	26-Feb-21	Yoy	Disetahunkan	YTD
Yield	8.96%	0.05%	3.99%	-6.04%	-0.94%

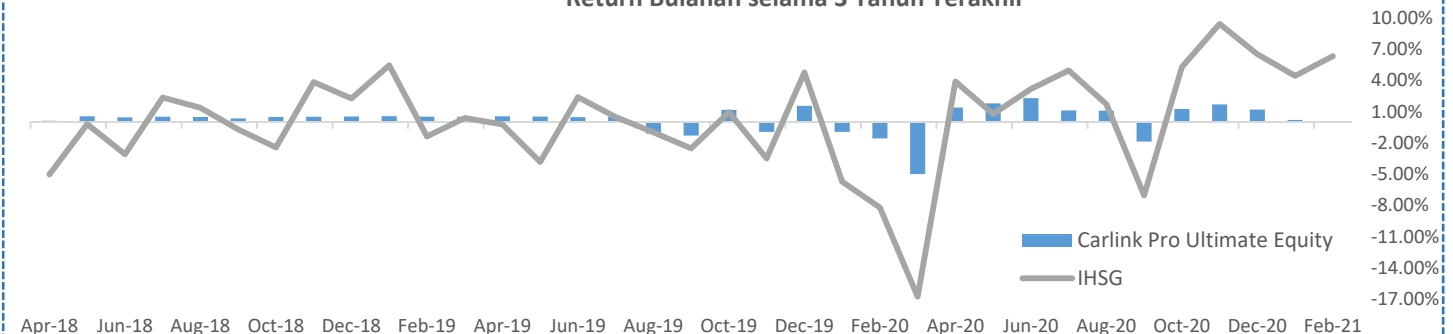
KINERJA IHSG

26-Feb-21	Yoy	Disetahunkan	YTD
4.39%	14.47%	27.65%	4.39%

Pergerakan NAV Carlink Pro Ultimate Equity
Feb 2020 - Feb 2021



Return Bulanan selama 3 Tahun Terakhir



DISCLAIMER:

INVESTASI MELALUI UNIT LINK FUND ATAU PRODUK YANG DIKAITKAN DENGAN INVESTASI MENGANDUNG RESIKO YANG MENJADI TANGGUNG JAWAB PEMEGANG POLIS. KINERJA MASA LALU TIDAK MENCERMINKAN KINERJA MASA DATANG. CALON NASABAH WAJIB MEMBACA DAN MEMAHAMI PROPOSAL SEBELUM MEMUTUSKAN UNTUK BERINVESTASI MELALUI UNIT LINK FUND ATAU PRODUK YANG DIKAITKAN DENGAN INVESTASI.

CARLINK PRO ULTIMATE EQUITY



Dana Investasi Ekuitas

31-Mar-21 NAV: 1,076.317

CARLINK PRO ULTIMATE

Produk unit link dengan masa pertanggungseumur hidup (sampai dengan usia 99 tahun) dan pembayaran premi berkala dengan manfaat meninggal dunia, terminal illness, dan cacat tetap total dalam satu produk yang memberikan beberapa pilihan dana investasi dan dapat ditambahkan dengan Riders.

CARLINK PRO ULTIMATE EQUITY

Tanggal Peluncuran 12 April 2018
Total Dana Kelolaan 2,635,238,145.69
Mata Uang Rupiah
Bank Kustodian PT BANK DBS INDONESIA
Tujuan Investasi
 Melakukan investasi dengan dominasi dalam efek Ekuitas.


TOP KEPEMILIKAN EFEK

PT Bank Central Asia Tbk
 PT Astra International Tbk
 PT Indofood CBP Sukses Makmur Tbk
 PT Bukit Asam Tbk
 PT Gudang Garam Tbk

Indikator Ekonomi

Inflasi (Mar 2021)	Inflasi (Yoy)	BI 7-day RR
0.08%	1.37%	3.50%

Komposisi Bidang Usaha Ekuitas



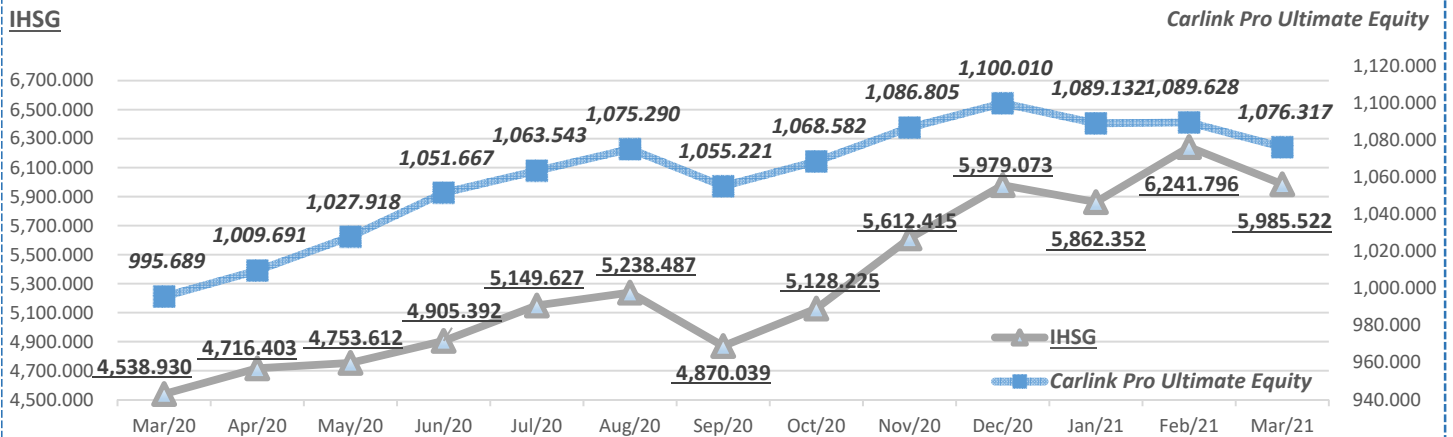
Kinerja CARLINK PRO ULTIMATE EQUITY

Deskripsi	Sejak Peluncuran	31-Mar-21	Yoy	Disetahunkan	YTD
Yield	7.63%	-1.22%	8.10%	-8.74%	-2.15%

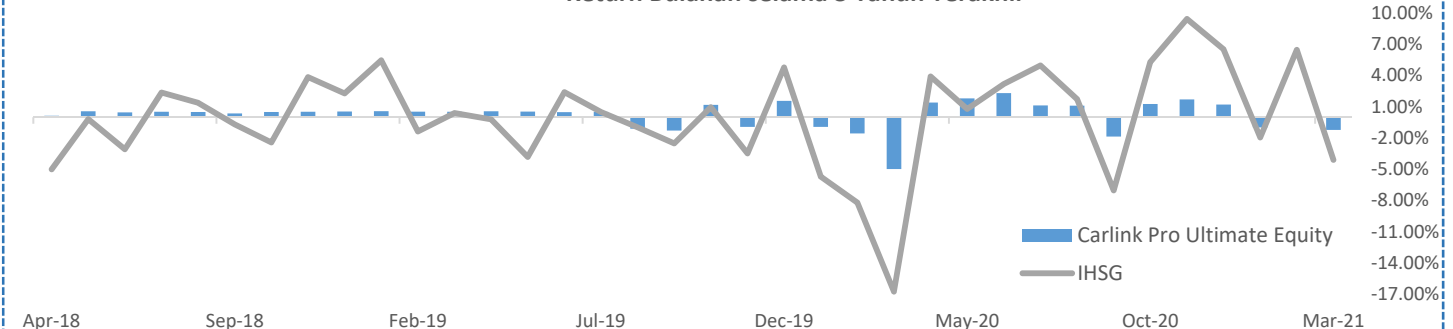
KINERJA IHSG

31-Mar-21	Yoy	Disetahunkan	YTD
-4.11%	31.87%	0.43%	0.11%

Pergerakan NAV Carlink Pro Ultimate Equity
Mar 2020 - Mar 2021



Return Bulanan selama 3 Tahun Terakhir



DISCLAIMER:

INVESTASI MELALUI UNIT LINK FUND ATAU PRODUK YANG DIKAITKAN DENGAN INVESTASI MENGANDUNG RESIKO YANG MENJADI TANGGUNG JAWAB PEMEGANG POLIS. KINERJA MASA LALU TIDAK MENCERMINKAN KINERJA MASA DATANG. CALON NASABAH WAJIB MEMBACA DAN MEMAHAMI PROPOSAL SEBELUM MEMUTUSKAN UNTUK BERINVESTASI MELALUI UNIT LINK FUND ATAU PRODUK YANG DIKAITKAN DENGAN INVESTASI.

CARLINK PRO ULTIMATE EQUITY



Dana Investasi Ekuitas

30-Apr-21 NAV: 1,073.72

CARLINK PRO ULTIMATE

Produk unit link dengan masa pertanggungan seumur hidup (sampai dengan usia 99 tahun) dan pembayaran premi berkala dengan manfaat meninggal dunia, terminal illness, dan cacat tetap total dalam satu produk yang memberikan beberapa pilihan dana investasi dan dapat ditambahkan dengan Riders.

CARLINK PRO ULTIMATE EQUITY

Tanggal Peluncuran 12 April 2018
Total Dana Kelolaan 4,046,981,287.01
Mata Uang Rupiah
Bank Kustodian PT BANK DBS INDONESIA
Tujuan Investasi
 Melakukan investasi dengan dominasi dalam efek Ekuitas.

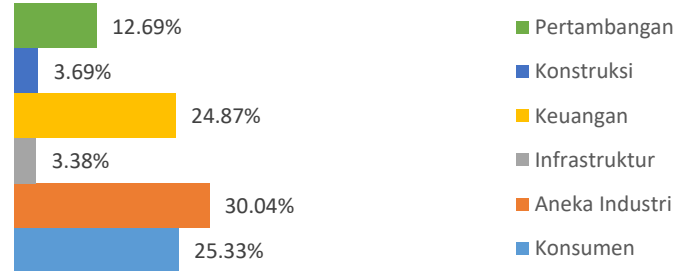
TOP KEPEMILIKAN EFEK

PT Astra International Tbk
 PT Bank Central Asia Tbk
 PT Indofood CBP Sukses Makmur Tbk
 PT Bukit Asam Tbk
 PT Gudang Garam Tbk

Indikator Ekonomi

Inflasi (Apr 2021)	Inflasi (Yoy)	BI 7-day RR
0.13%	1.42%	3.50%

Komposisi Bidang Usaha Ekuitas



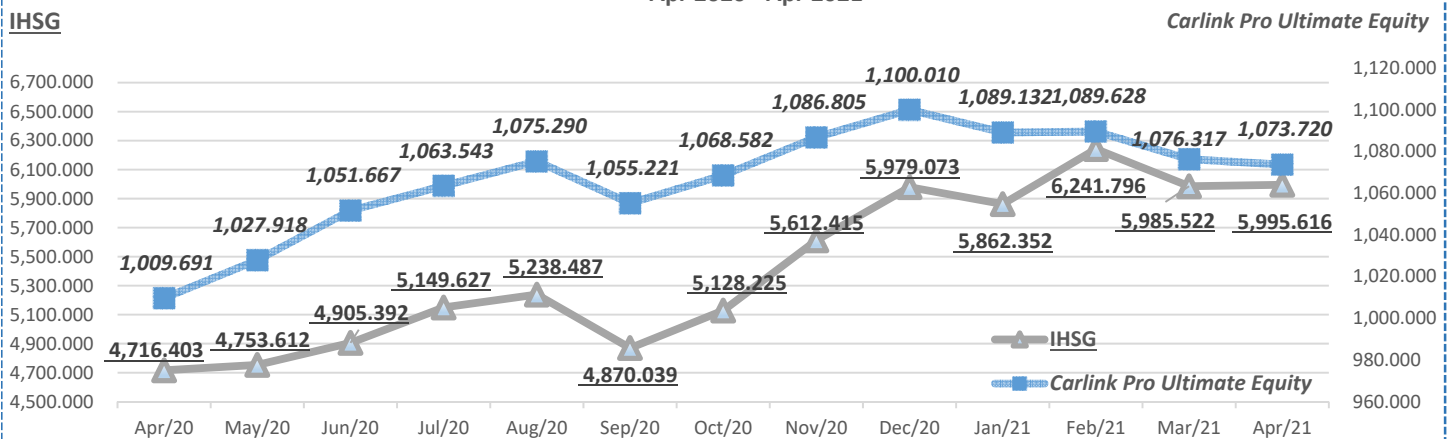
Kinerja CARLINK PRO ULTIMATE EQUITY

Deskripsi	Sejak Peluncuran	30-Apr-21	Yoy	Disetahunkan	YTD
Yield	7.37%	-0.24%	6.34%	-7.27%	-2.39%

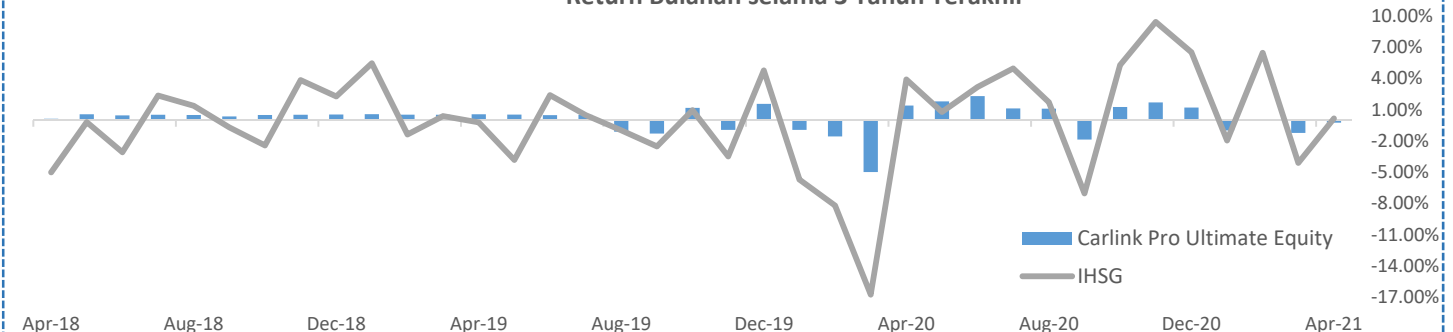
KINERJA IHSG

30-Apr-21	Yoy	Disetahunkan	YTD
0.17%	27.12%	0.83%	0.28%

Pergerakan NAV Carlink Pro Ultimate Equity
Apr 2020 - Apr 2021



Return Bulanan selama 3 Tahun Terakhir



DISCLAIMER:

INVESTASI MELALUI UNIT LINK FUND ATAU PRODUK YANG DIKAITKAN DENGAN INVESTASI MENGANDUNG RESIKO YANG MENJADI TANGGUNG JAWAB PEMEGANG POLIS. KINERJA MASA LALU TIDAK MENCERMINKAN KINERJA MASA DATANG. CALON NASABAH WAJIB MEMBACA DAN MEMAHAMI PROPOSAL SEBELUM MEMUTUSKAN UNTUK BERINVESTASI MELALUI UNIT LINK FUND ATAU PRODUK YANG DIKAITKAN DENGAN INVESTASI.

CARLINK PRO ULTIMATE EQUITY



Dana Investasi Ekuitas

31-May-21 NAV: 1,063.957

CARLINK PRO ULTIMATE

Produk unit link dengan masa pertanggungan seumur hidup (sampai dengan usia 99 tahun) dan pembayaran premi berkala dengan manfaat meninggal dunia, terminal illness, dan cacat tetap total dalam satu produk yang memberikan beberapa pilihan dana investasi dan dapat ditambahkan dengan Riders.

CARLINK PRO ULTIMATE EQUITY

Tanggal Peluncuran 12 April 2018
Total Dana Kelolaan 4,085,174,829.71
Mata Uang Rupiah
Bank Kustodian PT BANK DBS INDONESIA
Tujuan Investasi
 Melakukan investasi dengan dominasi dalam efek Ekuitas.

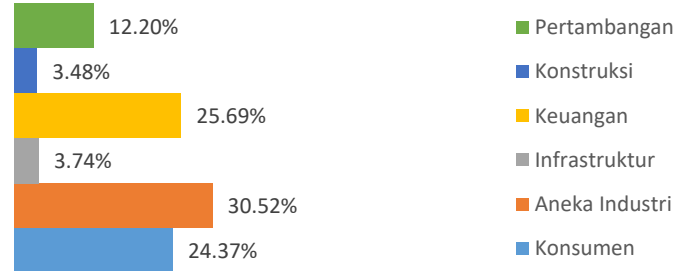
TOP KEPEMILIKAN EFEK

PT Astra International Tbk
 PT Bank Central Asia Tbk
 PT Indofood CBP Sukses Makmur Tbk
 PT Bukit Asam Tbk
 PT Gudang Garam Tbk

Indikator Ekonomi

Inflasi (May 2021)	Inflasi (Yoy)	BI 7-day RR
0.13%	1.42%	3.50%

Komposisi Bidang Usaha Ekuitas



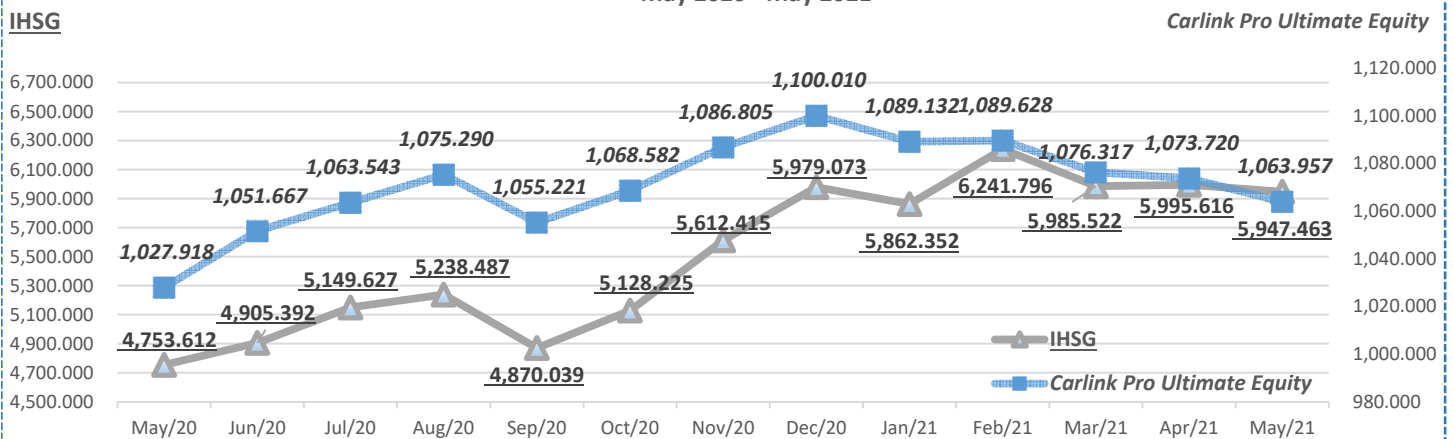
Kinerja CARLINK PRO ULTIMATE EQUITY

Deskripsi	Sejak Peluncuran	31-May-21	Yoy	Disetahunkan	YTD
Yield	6.40%	-0.91%	3.51%	-7.92%	-3.28%

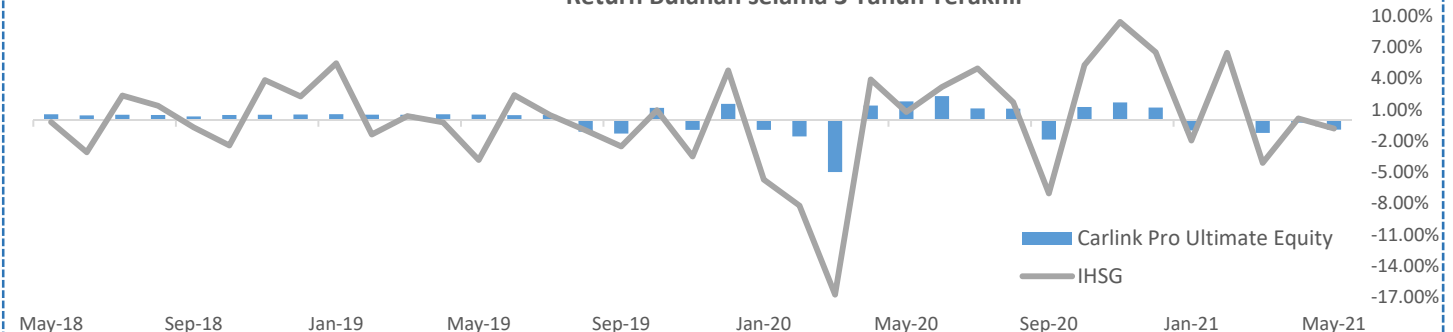
KINERJA IHSG

31-May-21	Yoy	Disetahunkan	YTD
-0.80%	25.11%	-1.27%	-0.53%

Pergerakan NAV Carlink Pro Ultimate Equity
May 2020 - May 2021



Return Bulanan selama 3 Tahun Terakhir



DISCLAIMER:

INVESTASI MELALUI UNIT LINK FUND ATAU PRODUK YANG DIKAITKAN DENGAN INVESTASI MENGANDUNG RESIKO YANG MENJADI TANGGUNG JAWAB PEMEGANG POLIS. KINERJA MASA LALU TIDAK MENCERMINKAN KINERJA MASA DATANG. CALON NASABAH WAJIB MEMBACA DAN MEMAHAMI PROPOSAL SEBELUM MEMUTUSKAN UNTUK BERINVESTASI MELALUI UNIT LINK FUND ATAU PRODUK YANG DIKAITKAN DENGAN INVESTASI.

CARLINK PRO ULTIMATE EQUITY



Dana Investasi Ekuitas

30-Jun-21 NAV: 1,055.715

CARLINK PRO ULTIMATE

Produk unit link dengan masa pertanggungan seumur hidup (sampai dengan usia 99 tahun) dan pembayaran premi berkala dengan manfaat meninggal dunia, terminal illness, dan cacat tetap total dalam satu produk yang memberikan beberapa pilihan dana investasi dan dapat ditambahkan dengan Riders.

CARLINK PRO ULTIMATE EQUITY

Tanggal Peluncuran 12 April 2018
Total Dana Kelolaan 4,073,567,084.41
Mata Uang Rupiah
Bank Kustodian PT BANK DBS INDONESIA
Tujuan Investasi
 Melakukan investasi dengan dominasi dalam efek Ekuitas.

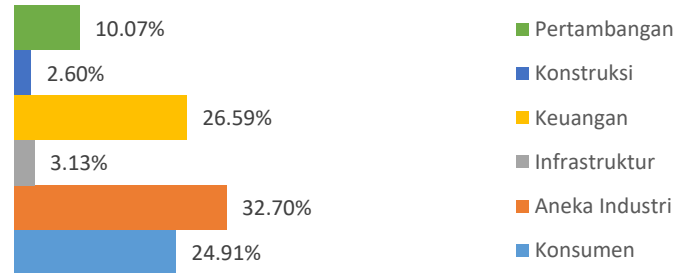
TOP KEPEMILIKAN EFEK

PT Astra International Tbk
 PT Bank Central Asia Tbk
 PT Indofood CBP Sukses Makmur Tbk
 PT Gudang Garam Tbk
 PT Bukit Asam Tbk

Indikator Ekonomi

Inflasi (Jun 2021)	Inflasi (Yoy)	BI 7-day RR
-0.16%	1.33%	3.50%

Komposisi Bidang Usaha Ekuitas



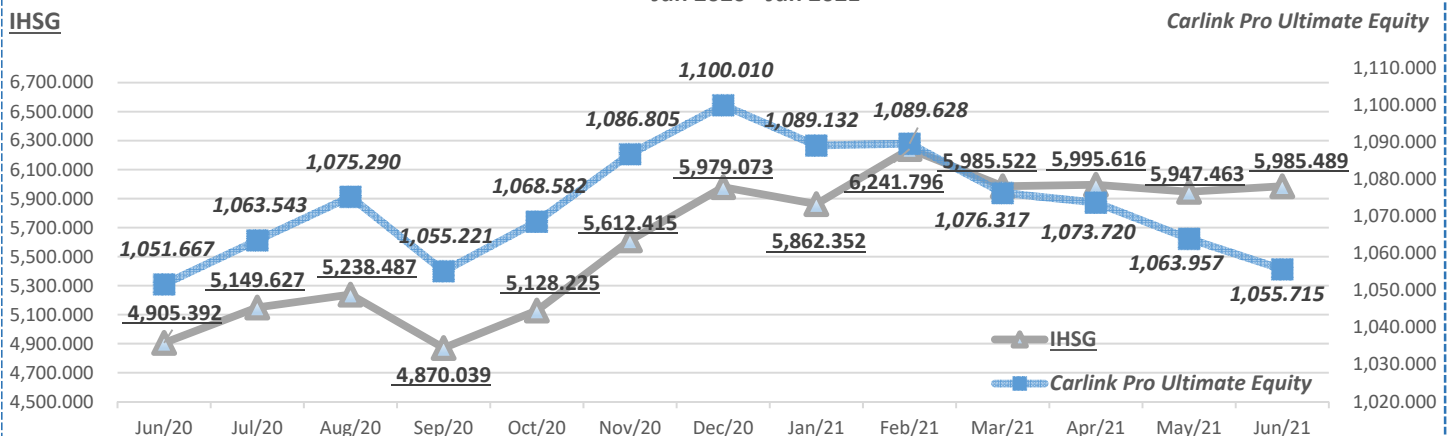
Kinerja CARLINK PRO ULTIMATE EQUITY

Deskripsi	Sejak Peluncuran	30-Jun-21	Yoy	Disetahunkan	YTD
Yield	5.57%	-0.77%	0.38%	-8.12%	-4.03%

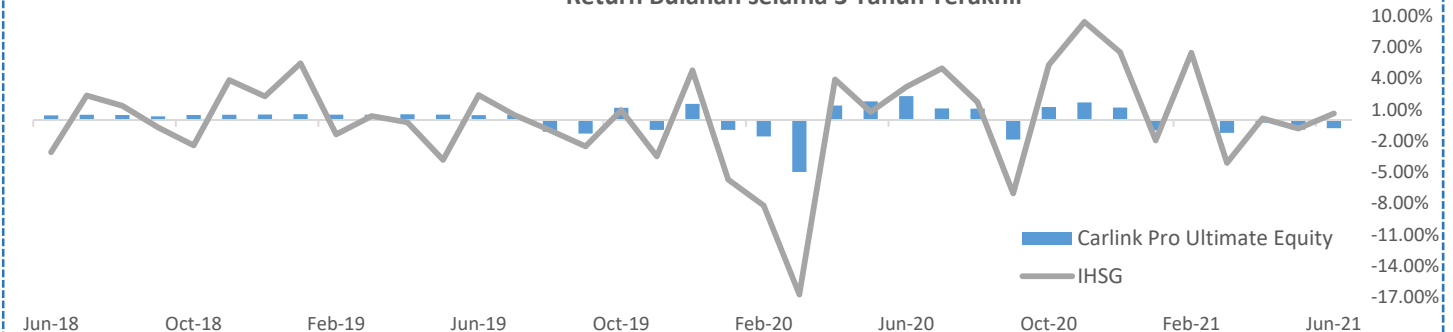
KINERJA IHSG

	30-Jun-21	Yoy	Disetahunkan	YTD
	0.64%	22.02%	0.22%	0.11%

Pergerakan NAV Carlink Pro Ultimate Equity
Jun 2020 - Jun 2021



Return Bulanan selama 3 Tahun Terakhir



DISCLAIMER:

INVESTASI MELALUI UNIT LINK FUND ATAU PRODUK YANG DIKAITKAN DENGAN INVESTASI MENGANDUNG RESIKO YANG MENJADI TANGGUNG JAWAB PEMEGANG POLIS. KINERJA MASA LALU TIDAK MENCERMINKAN KINERJA MASA DATANG. CALON NASABAH WAJIB MEMBACA DAN MEMAHAMI PROPOSAL SEBELUM MEMUTUSKAN UNTUK BERINVESTASI MELALUI UNIT LINK FUND ATAU PRODUK YANG DIKAITKAN DENGAN INVESTASI.

CARLINK PRO ULTIMATE EQUITY



Dana Investasi Ekuitas

30-Jul-21 NAV: 1,045.932

CARLINK PRO ULTIMATE

Produk unit link dengan masa pertanggungan seumur hidup (sampai dengan usia 99 tahun) dan pembayaran premi berkala dengan manfaat meninggal dunia, terminal illness, dan cacat tetap total dalam satu produk yang memberikan beberapa pilihan dana investasi dan dapat ditambahkan dengan Riders.

CARLINK PRO ULTIMATE EQUITY

Tanggal Peluncuran 12 April 2018
Total Dana Kelolaan 4,008,259,225.11
Mata Uang Rupiah
Bank Kustodian PT BANK DBS INDONESIA
Tujuan Investasi
 Melakukan investasi dengan dominasi dalam efek Ekuitas.

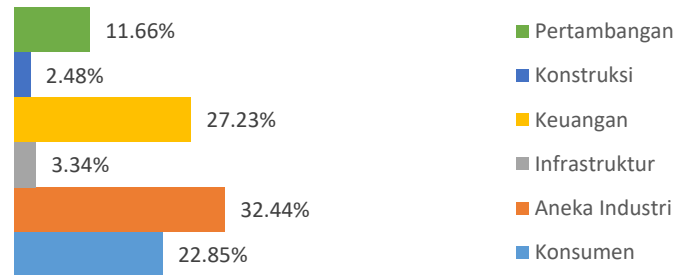
TOP KEPEMILIKAN EFEK

PT Astra International Tbk
 PT Bank Central Asia Tbk
 PT Indofood CBP Sukses Makmur Tbk
 PT Bukit Asam Tbk
 PT Gudang Garam Tbk

Indikator Ekonomi

Inflasi (Jul 2021)	Inflasi (Yoy)	BI 7-day RR
0.08%	1.52%	3.50%

Komposisi Bidang Usaha Ekuitas



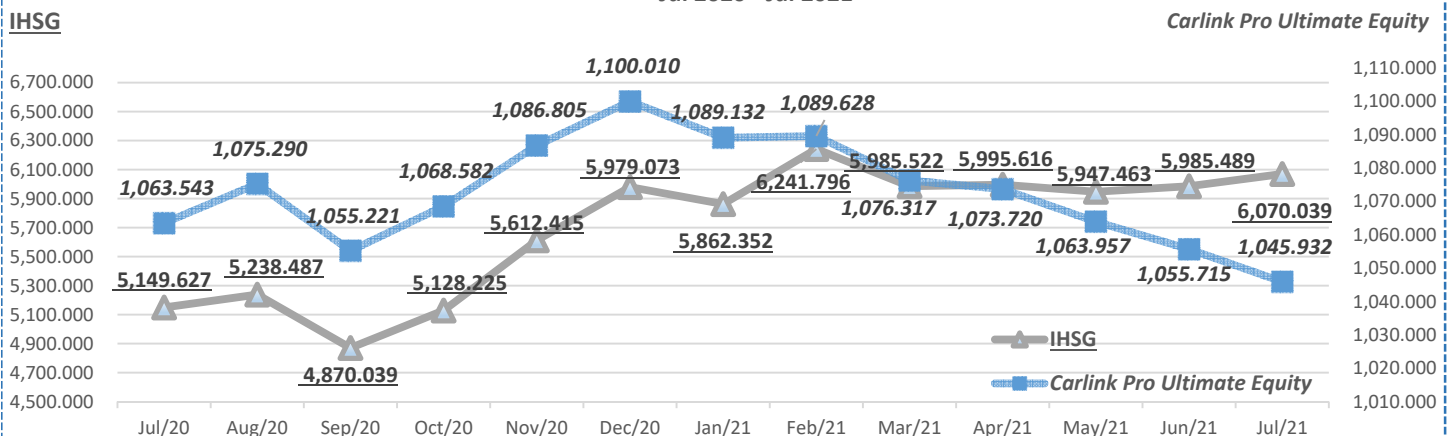
Kinerja CARLINK PRO ULTIMATE EQUITY

Deskripsi	Sejak Peluncuran	30-Jul-21	Yoy	Disetahunkan	YTD
Yield	4.59%	-0.93%	-1.66%	-8.50%	-4.92%

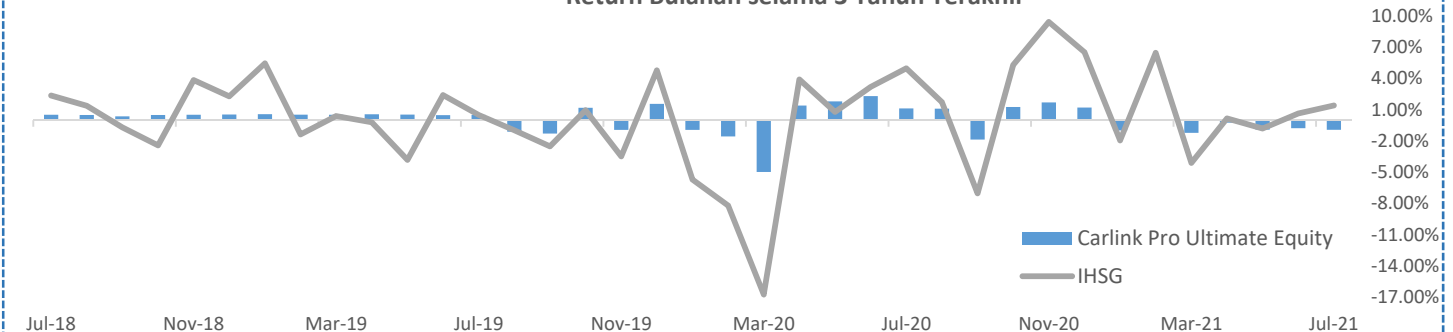
KINERJA IHSG

	30-Jul-21	Yoy	Disetahunkan	YTD
	1.41%	17.87%	2.62%	1.52%

Pergerakan NAV Carlink Pro Ultimate Equity
Jul 2020 - Jul 2021



Return Bulanan selama 3 Tahun Terakhir



DISCLAIMER:

INVESTASI MELALUI UNIT LINK FUND ATAU PRODUK YANG DIKAITKAN DENGAN INVESTASI MENGANDUNG RESIKO YANG MENJADI TANGGUNG JAWAB PEMEGANG POLIS. KINERJA MASA LALU TIDAK MENCERMINKAN KINERJA MASA DATANG. CALON NASABAH WAJIB MEMBACA DAN MEMAHAMI PROPOSAL SEBELUM MEMUTUSKAN UNTUK BERINVESTASI MELALUI UNIT LINK FUND ATAU PRODUK YANG DIKAITKAN DENGAN INVESTASI.

CARLINK PRO ULTIMATE EQUITY



Dana Investasi Ekuitas

31-Aug-21 NAV: 1,073.055

CARLINK PRO ULTIMATE

Produk unit link dengan masa pertanggungan seumur hidup (sampai dengan usia 99 tahun) dan pembayaran premi berkala dengan manfaat meninggal dunia, terminal illness, dan cacat tetap total dalam satu produk yang memberikan beberapa pilihan dana investasi dan dapat ditambahkan dengan Riders.

CARLINK PRO ULTIMATE EQUITY

Tanggal Peluncuran 12 April 2018
Total Dana Kelolaan 4,271,639,040.83
Mata Uang Rupiah
Bank Kustodian PT BANK DBS INDONESIA

Tujuan Investasi

Melakukan investasi dengan dominasi dalam efek Ekuitas.


TOP KEPEMILIKAN EFEK (Alfabetik)

PT Astra International Tbk
 PT Bank Central Asia Tbk
 PT Bukit Asam Tbk
 PT Indofood CBP Sukses Makmur Tbk
 PT Sarana Menara Nusantara Tbk

Indikator Ekonomi

Inflasi (Aug 2021)	Inflasi (Yoy)	BI 7-day RR
0.03%	1.59%	3.50%

Komposisi Bidang Usaha Ekuitas



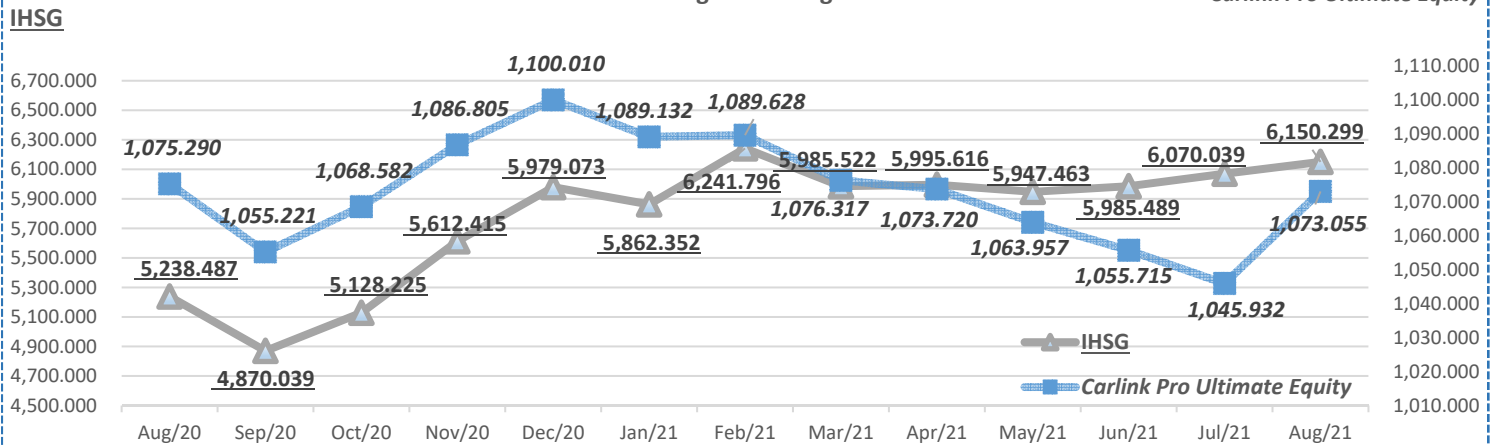
Kinerja CARLINK PRO ULTIMATE EQUITY

Deskripsi	Sejak Peluncuran	31-Aug-21	Yoy	Disetahunkan	YTD
Yield	7.31%	2.59%	-0.21%	-3.68%	-2.45%

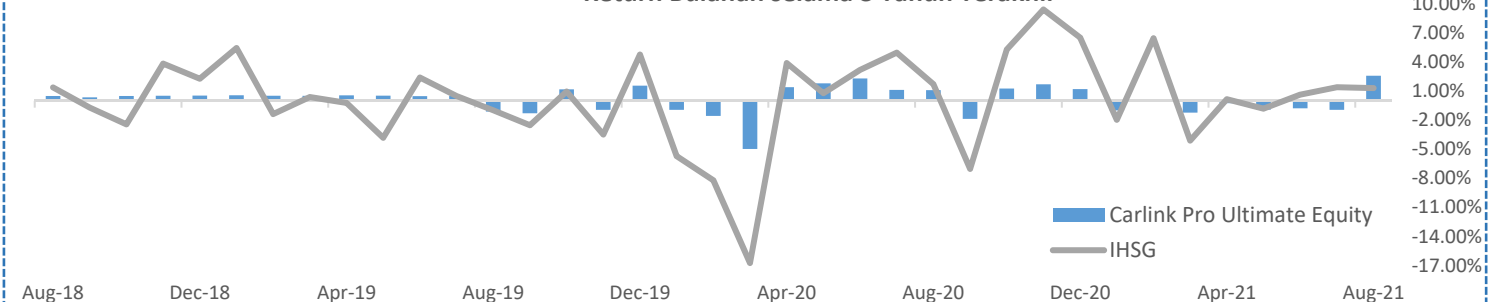
KINERJA IHSG

	31-Aug-21	Yoy	Disetahunkan	YTD
	1.32%	17.41%	4.28%	2.86%

Pergerakan NAV Carlink Pro Ultimate Equity
Aug 2020 - Aug 2021



Return Bulanan selama 3 Tahun Terakhir



DISCLAIMER:

INVESTASI MELALUI UNIT LINK FUND ATAU PRODUK YANG DIKAITKAN DENGAN INVESTASI MENDANGUNG RESIKO YANG MENJADI TANGGUNG JAWAB PEMEGANG POLIS. KINERJA MASA LALU TIDAK MENCERMINKAN KINERJA MASA DATANG. CALON NASABAH WAJIB MEMBACA DAN MEMAHAMI PROPOSAL SEBELUM MEMUTUSKAN UNTUK BERINVESTASI MELALUI UNIT LINK FUND ATAU PRODUK YANG DIKAITKAN DENGAN INVESTASI.

CARLINK PRO ULTIMATE EQUITY



Dana Investasi Ekuitas

30-Sep-21 NAV: 1,105.014

CARLINK PRO ULTIMATE

Produk unit link dengan masa pertanggungans seumur hidup (sampai dengan usia 99 tahun) dan pembayaran premi berkala dengan manfaat meninggal dunia, terminal illness, dan cacat tetap total dalam satu produk yang memberikan beberapa pilihan dana investasi dan dapat ditambahkan dengan Riders.

CARLINK PRO ULTIMATE EQUITY

Tanggal Peluncuran 12 April 2018
Total Dana Kelolaan 4,376,119,390.49
Total Dana Kelolaan 3,960,237.8831
Mata Uang Rupiah
Bank Kustodian PT BANK DBS INDONESIA

Tujuan Investasi
 Melakukan investasi dengan dominasi dalam efek Ekuitas.

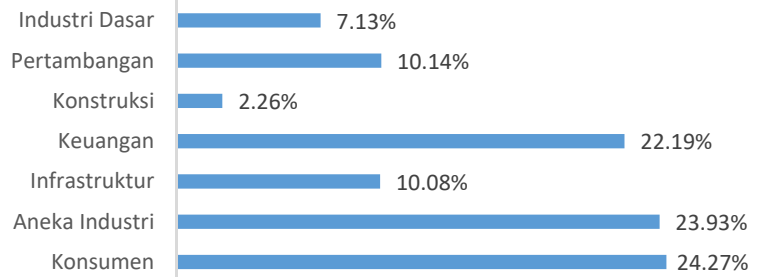
TOP KEPEMILIKAN EFEK

PT Astra International Tbk
 PT Bank Central Asia Tbk
 PT Indofood CBP Sukses Makmur Tbk
 PT Bukit Asam Tbk
 PT Sarana Menara Nusantara Tbk

Indikator Ekonomi

Inflasi (Sep 2021)	Inflasi (Yoy)	BI 7-day RR
-0.04%	1.16%	3.50%

Komposisi Bidang Usaha Ekuitas



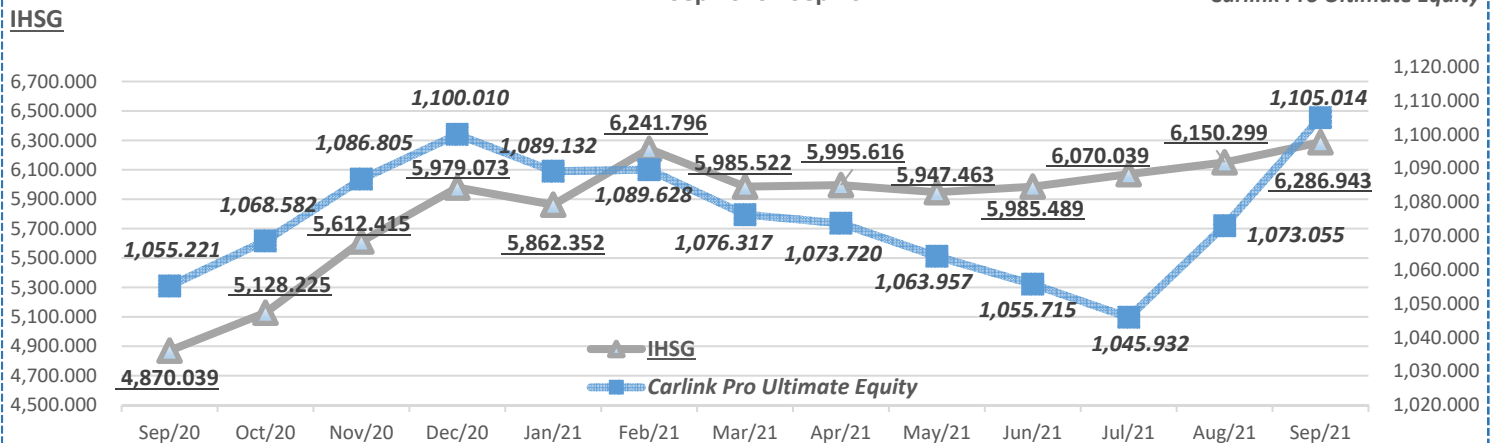
Kinerja CARLINK PRO ULTIMATE EQUITY

Deskripsi	Sejak Peluncuran	30-Sep-21	Yoy	Disetahunkan	YTD
Yield	10.50%	2.98%	4.72%	0.61%	0.45%

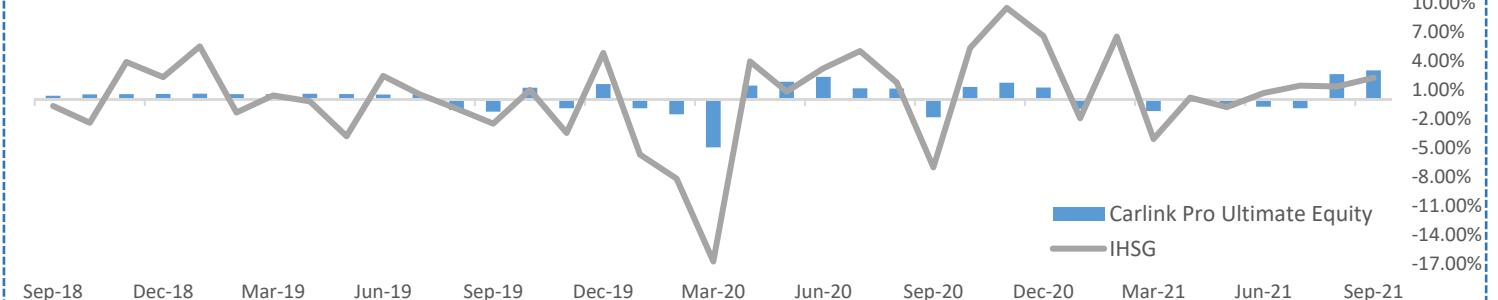
KINERJA IHSG

30-Sep-21	Yoy	Disetahunkan	YTD
2.22%	29.09%	6.86%	5.15%

Pergerakan NAV Carlink Pro Ultimate Equity
 Sep 2020 - Sep 2021



Return Bulanan selama 3 Tahun Terakhir



DISCLAIMER:

INVESTASI MELALUI UNIT LINK FUND ATAU PRODUK YANG DIKAITKAN DENGAN INVESTASI MENGANDUNG RESIKO YANG MENJADI TANGGUNG JAWAB PEMEGANG POLIS. KINERJA MASA LALU TIDAK MENCERMINKAN KINERJA MASA DATANG. CALON NASABAH WAJIB MEMBACA DAN MEMAHAMI PROPOSAL SEBELUM MEMUTUSKAN UNTUK BERINVESTASI MELALUI UNIT LINK FUND ATAU PRODUK YANG DIKAITKAN DENGAN INVESTASI.

CARLINK PRO ULTIMATE EQUITY



Dana Investasi Ekuitas

29-Oct-21 NAV: 1,134.623

CARLINK PRO ULTIMATE

Produk unit link dengan masa pertanggungans seumur hidup (sampai dengan usia 99 tahun) dan pembayaran premi berkala dengan manfaat meninggal dunia, terminal illness, dan cacat tetap total dalam satu produk yang memberikan beberapa pilihan dana investasi dan dapat ditambahkan dengan Riders.

CARLINK PRO ULTIMATE EQUITY

Tanggal Peluncuran 12 April 2018
Total Dana Kelolaan 4,565,858,155.75
Total Unit Penyertaan 4,024,119.3100
Mata Uang Rupiah
Bank Kustodian PT BANK DBS INDONESIA

Tujuan Investasi
 Melakukan investasi dengan dominasi dalam efek Ekuitas.

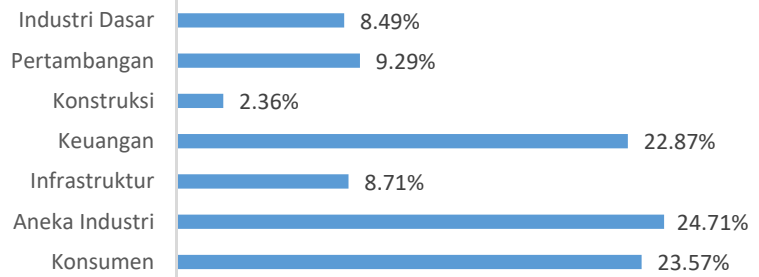
TOP KEPEMILIKAN EFEK

PT Astra International Tbk
 PT Bank Central Asia Tbk
 PT Indofood CBP Sukses Makmur Tbk
 PT Bukit Asam Tbk
 PT Semen Indonesia (Persero) Tbk

Indikator Ekonomi

Inflasi (Oct 2021)	Inflasi (Yoy)	BI 7-day RR
0.12%	1.66%	3.50%

Komposisi Bidang Usaha Ekuitas



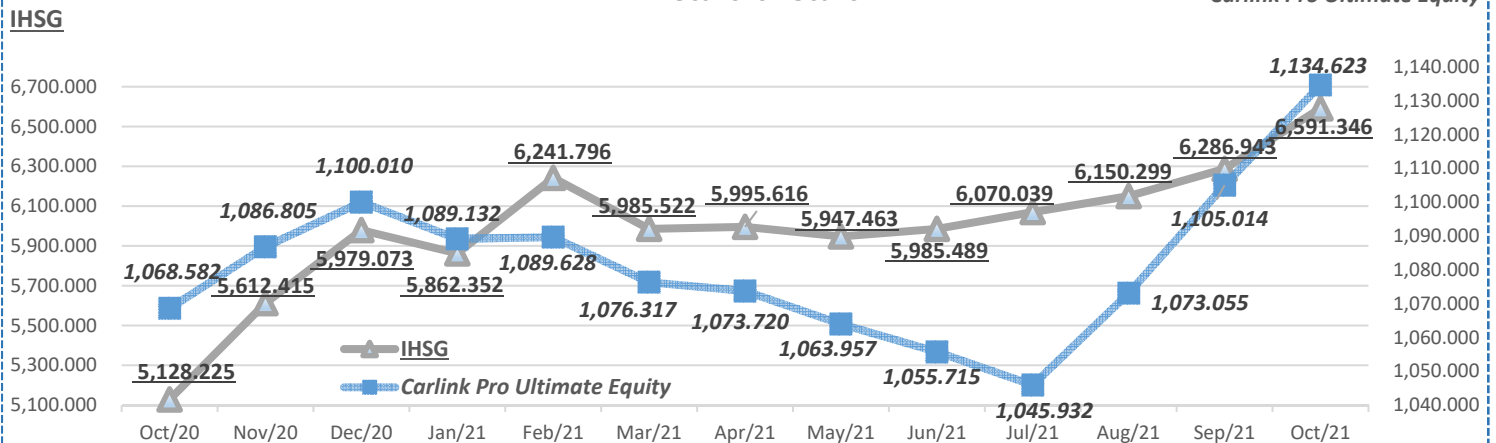
Kinerja CARLINK PRO ULTIMATE EQUITY

Deskripsi	Sejak Peluncuran	29-Oct-21	Yoy	Disetahunkan	YTD
Yield	13.46%	2.68%	6.18%	3.80%	3.15%

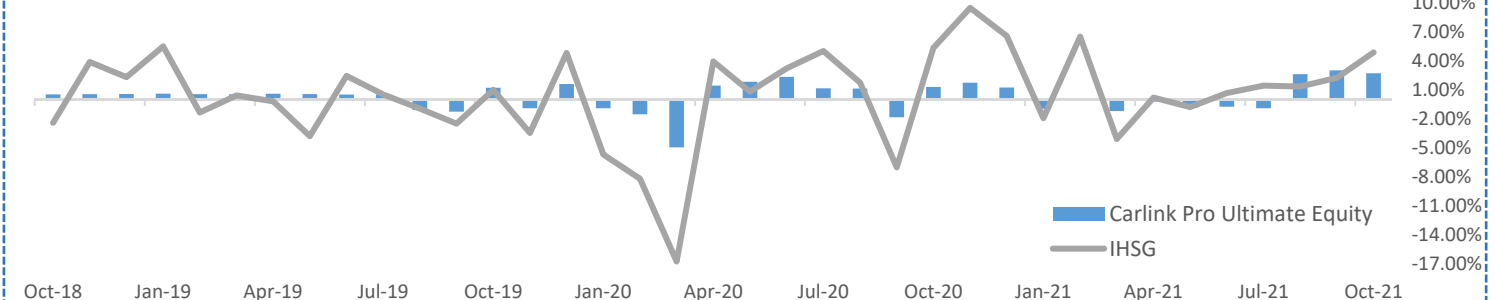
KINERJA IHSG

29-Oct-21	Yoy	Disetahunkan	YTD
4.84%	28.53%	12.34%	10.24%

Pergerakan NAV Carlink Pro Ultimate Equity
 Oct 2020 - Oct 2021



Return Bulanan selama 3 Tahun Terakhir



DISCLAIMER:

INVESTASI MELALUI UNIT LINK FUND ATAU PRODUK YANG DIKAITKAN DENGAN INVESTASI MENGANDUNG RESIKO YANG MENJADI TANGGUNG JAWAB PEMEGANG POLIS. KINERJA MASA LALU TIDAK MENCERMINKAN KINERJA MASA DATANG. CALON NASABAH WAJIB MEMBACA DAN MEMAHAMI PROPOSAL SEBELUM MEMUTUSKAN UNTUK BERINVESTASI MELALUI UNIT LINK FUND ATAU PRODUK YANG DIKAITKAN DENGAN INVESTASI.

CARLINK PRO ULTIMATE EQUITY



Dana Investasi Ekuitas

30-Nov-21 NAV: 1,115.531

CARLINK PRO ULTIMATE

Produk unit link dengan masa pertanggungan seumur hidup (sampai dengan usia 99 tahun) dan pembayaran premi berkala dengan manfaat meninggal dunia, terminal illness, dan cacat tetap total dalam satu produk yang memberikan beberapa pilihan dana investasi dan dapat ditambahkan dengan Riders.

CARLINK PRO ULTIMATE EQUITY

Tanggal Peluncuran 12 April 2018
Total Dana Kelolaan 4,460,916,232.90
Total Unit Penyertaan 3,998,917.1037
Mata Uang Rupiah
Bank Kustodian PT BANK DBS INDONESIA

Tujuan Investasi
 Melakukan investasi dengan dominasi dalam efek Ekuitas.

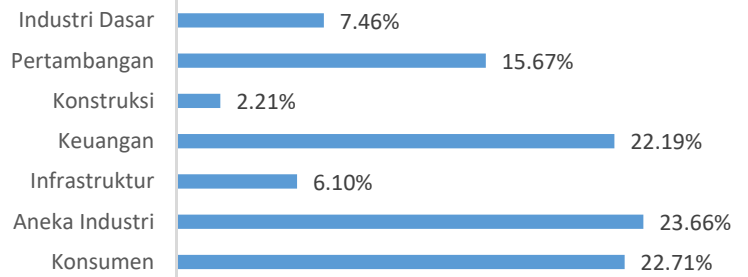
TOP KEPEMILIKAN EFEK

PT Astra International Tbk
 PT Bank Central Asia Tbk
 PT Indofood CBP Sukses Makmur Tbk
 PT Bukit Asam Tbk
 PT Semen Indonesia (Persero) Tbk

Indikator Ekonomi

Inflasi (Nov 2021)	Inflasi (Yoy)	BI 7-day RR
0.37%	1.75%	3.50%

Komposisi Bidang Usaha Ekuitas



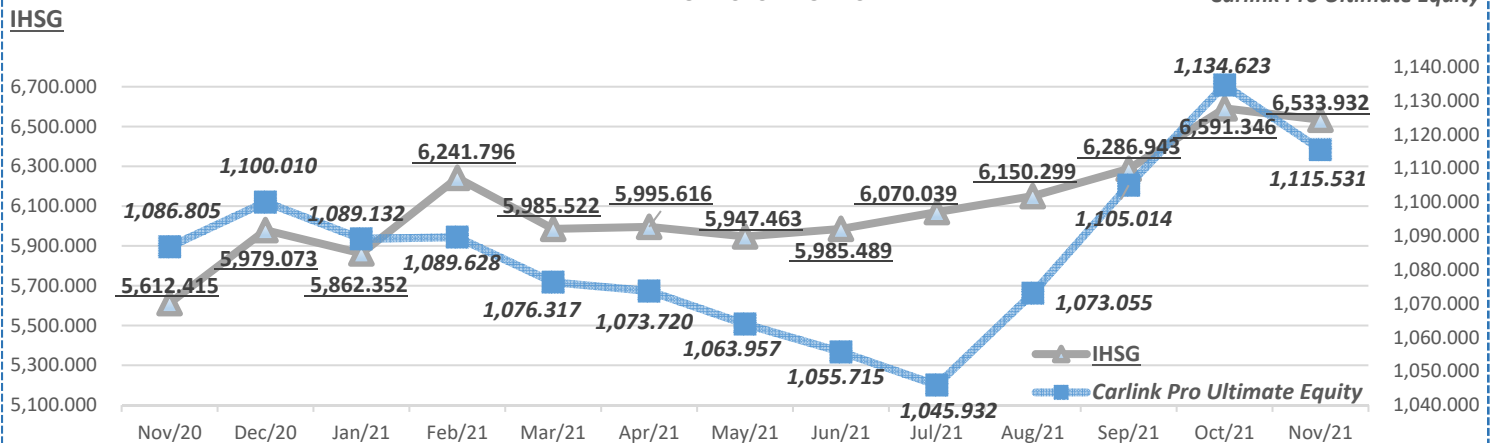
Kinerja CARLINK PRO ULTIMATE EQUITY

Deskripsi	Sejak Peluncuran	30-Nov-21	Yoy	Disetahunkan	YTD
Yield	11.55%	-1.68%	2.64%	1.54%	1.41%

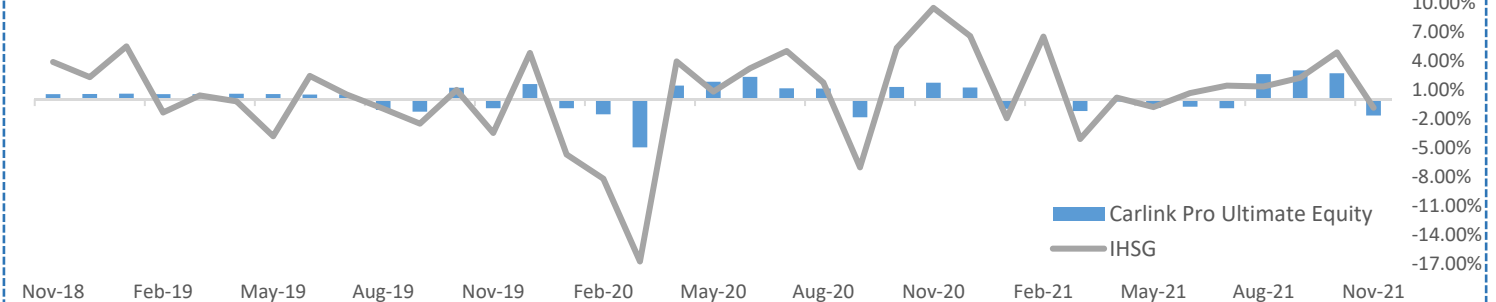
KINERJA IHSG

30-Nov-21	Yoy	Disetahunkan	YTD
-0.87%	16.42%	10.11%	9.28%

Pergerakan NAV Carlink Pro Ultimate Equity
 Nov 2020 - Nov 2021



Return Bulanan selama 3 Tahun Terakhir



DISCLAIMER:

INVESTASI MELALUI UNIT LINK FUND ATAU PRODUK YANG DIKAITKAN DENGAN INVESTASI MENGANDUNG RESIKO YANG MENJADI TANGGUNG JAWAB PEMEGANG POLIS. KINERJA MASA LALU TIDAK MENCERMINKAN KINERJA MASA DATANG. CALON NASABAH WAJIB MEMBACA DAN MEMAHAMI PROPOSAL SEBELUM MEMUTUSKAN UNTUK BERINVESTASI MELALUI UNIT LINK FUND ATAU PRODUK YANG DIKAITKAN DENGAN INVESTASI.

CARLINK PRO ULTIMATE EQUITY

Dana Investasi Ekuitas



31-Dec-21 NAV: 1,108.155

CARLINK PRO ULTIMATE

Produk unit link dengan masa pertanggungan seumur hidup (sampai dengan usia 99 tahun) dan pembayaran premi berkala dengan manfaat meninggal dunia, terminal illness, dan cacat tetap total dalam satu produk yang memberikan beberapa pilihan dana investasi dan dapat ditambahkan dengan Riders.

CARLINK PRO ULTIMATE EQUITY

Tanggal Peluncuran 12 April 2018
Total Dana Kelolaan 4,446,353,965.05
Total Unit Penyertaan 4,012,391.9522
Mata Uang Rupiah
Bank Kustodian PT BANK DBS INDONESIA

Tujuan Investasi

Melakukan investasi dengan dominasi dalam efek Ekuitas.

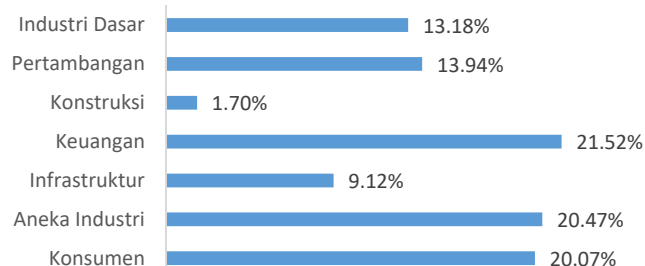
TOP KEPEMILIKAN EFEK

PT Astra International Tbk
 PT Bank Central Asia Tbk
 PT Indofood CBP Sukses Makmur Tbk
 PT Bukit Asam Tbk
 PT Semen Indonesia (Persero) Tbk

Indikator Ekonomi

Inflasi (Dec 2021)	Inflasi (Yoy)	BI 7-day RR
0.57%	1.87%	3.50%

Komposisi Bidang Usaha Ekuitas



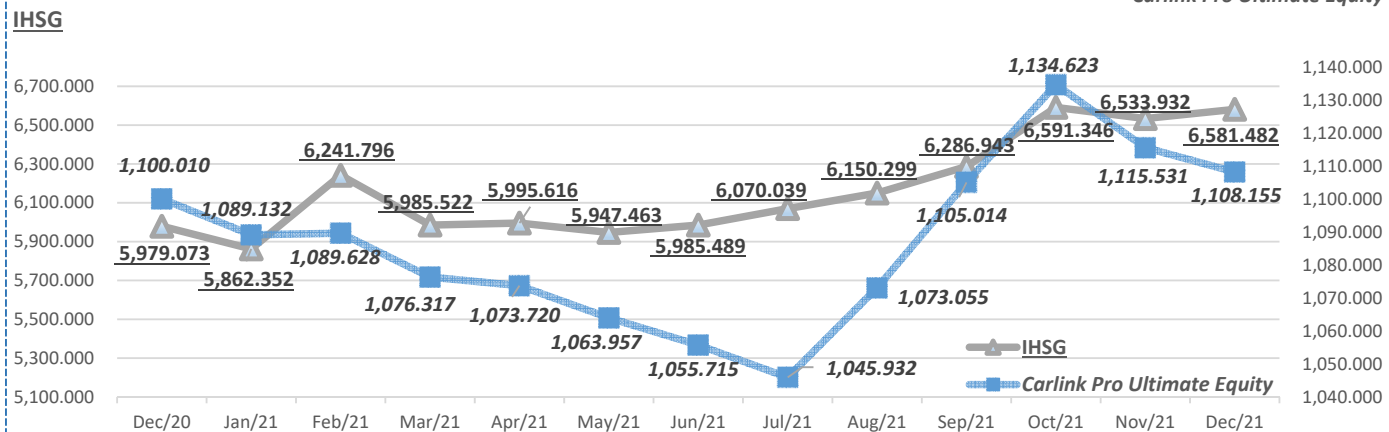
Kinerja CARLINK PRO ULTIMATE EQUITY

Deskripsi	Sejak Peluncuran	31-Dec-21	Yoy	Disetahunkan	YTD
Yield	10.82%	-0.66%	0.74%	0.74%	0.74%

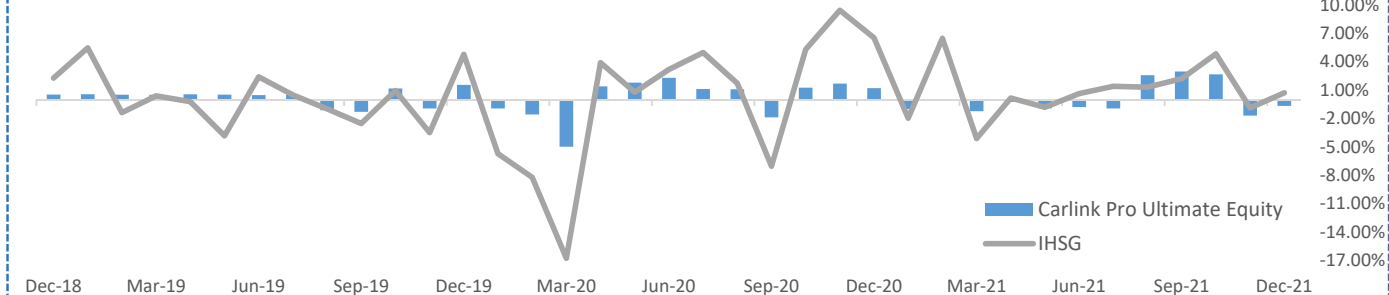
KINERJA IHSG

31-Dec-21	Yoy	Disetahunkan	YTD
0.73%	10.08%	10.08%	10.08%

Pergerakan NAV Carlink Pro Ultimate Equity
Des 2020 - Des 2021



Return Bulanan selama 3 Tahun Terakhir



DISCLAIMER:

INVESTASI MELALUI UNIT LINK FUND ATAU PRODUK YANG DIKAITKAN DENGAN INVESTASI MENGANDUNG RESIKO YANG MENJADI TANGGUNG JAWAB PEMEGANG POLIS. KINERJA MASA LALU TIDAK MENCERMINKAN KINERJA MASA DATANG. CALON NASABAH WAJIB MEMBACA DAN MEMAHAMI PROPOSAL SEBELUM MEMUTUSKAN UNTUK BERINVESTASI MELALUI UNIT LINK FUND ATAU PRODUK YANG DIKAITKAN DENGAN INVESTASI.