

30-Jul-21 NAV: 1,126.709

CARLISYA PRO

Adalah gabungan dari Dana Tabarru' dan Dana Investasi dimana Peserta mempunyai kebebasan untuk memilih penempatan Dana Investasinya pada portfolio investasi Syariah yang disediakan pihak perusahaan.
Resiko investasi sepenuhnya menjadi tanggung jawab peserta.

CARLISYA PRO MIXED

Tanggal Peluncuran 07 Agustus 2019
Total Dana Kelolaan 629,038,802.73
Mata Uang Rupiah
Bank Kustodian PT BANK CIMB NIAGA
Tujuan Investasi

Memperoleh hasil investasi yang optimal dalam jangka panjang dengan tetap menjaga portfolio investasi yang terdiri dari saham-saham syariah yang berkualitas.

Kebijakan Investasi

Pasar Uang	0%-20%
Reksadana Syariah	0%-20%
Efek Ekuitas	80%-100%

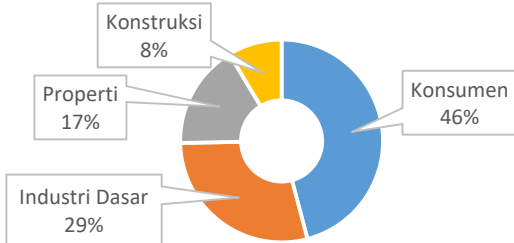
Komposisi Portofolio

Deposito & Pasar Uang	19.31%
Ekuitas	80.69%

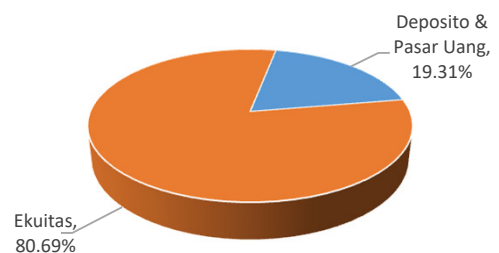
Komposisi Bidang Usaha Ekuitas

- Konstruksi	8.61%	- Properti	16.71%
- Industri Dasar	28.78%	- Konsumen	45.90%

Komposisi Bidang Usaha Ekuitas



Komposisi Portofolio



Indikator Ekonomi

Inflasi (Jul 2021)	Inflasi (Yoy)	BI 7-day RR
0.08%	1.52%	3.50%

Kinerja CARLISYA EQUITY

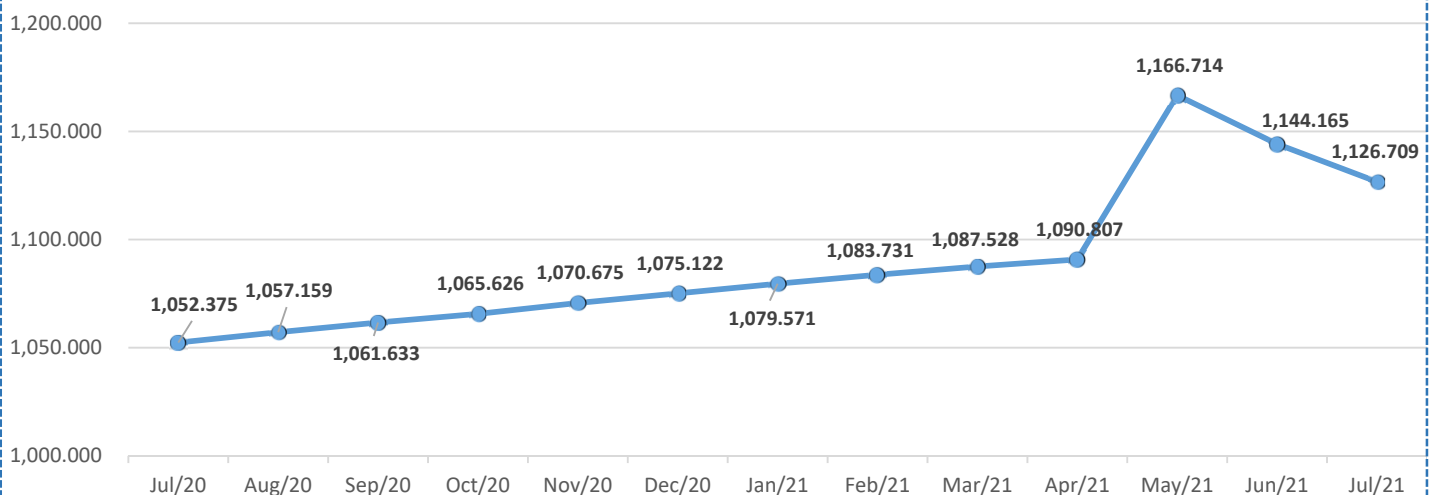
Deskripsi	Sejak Peluncuran	30-Jul-21	YoY	Disetahunkan	YTD
Yield	12.67%	-1.53%	7.06%	8.30%	4.80%

KINERJA ISSI

(Indeks Saham Syariah Indonesia)

30-Jul-21	YoY	Disetahunkan	YTD
2.03%	16.86%	-1.98%	-1.15%

Pergerakan NAV CARLISYA Equity Jul 2020 - Jul 2021



DISCLAIMER:

INVESTASI MELALUI UNIT LINK FUND ATAU PRODUK YANG DIKAITKAN DENGAN INVESTASI MENGANDUNG RESIKO. KINERJA MASA LALU TIDAK MENCERMINKAN KINERJA MASA DATANG. CALON NASABAH WAJIB MEMBACA DAN MEMAHAMI PROPOSAL SEBELUM MEMUTUSKAN UNTUK BERINVESTASI MELALUI UNIT LINK FUND ATAU PRODUK YANG DIKAITKAN DENGAN INVESTASI.

CARLISYA EQUITY

Dana Investasi Syariah Ekuitas



31-Aug-21 NAV: 1,230.19

CARLISYA PRO

Adalah gabungan dari Dana Tabarru' dan Dana Investasi dimana Peserta mempunyai kebebasan untuk memilih penempatan Dana Investasinya pada portfolio investasi Syariah yang disediakan pihak perusahaan.
Resiko investasi sepenuhnya menjadi tanggung jawab peserta.

CARLISYA PRO MIXED

Tanggal Peluncuran 07 Agustus 2019
Total Dana Kelolaan 686,619,969.29
Mata Uang Rupiah
Bank Kustodian PT BANK CIMB NIAGA

Tujuan Investasi

Memperoleh hasil investasi yang optimal dalam jangka panjang dengan tetap menjaga portfolio investasi yang terdiri dari saham-saham syariah yang berkualitas.

Kebijakan Investasi

Pasar Uang 0%-20%
Reksadana Syariah 0%-20%
Efek Ekuitas 80%-100%

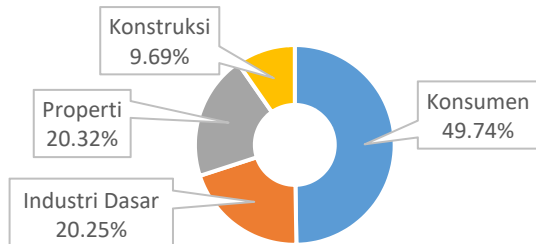
Komposisi Portofolio

Deposito & Pasar Uang 15.25%
Reksadana 15.17%
Ekuitas 69.58%

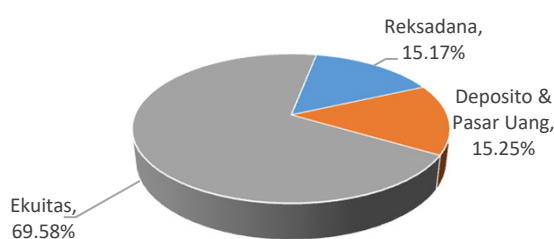
Komposisi Bidang Usaha Ekuitas

- Konstruksi 9.69% - Properti 20.32%
- Industri Dasar 20.25% - Konsumen 49.74%

Komposisi Bidang Usaha Ekuitas



Komposisi Portofolio



Indikator Ekonomi

Inflasi (Aug 2021)	Inflasi (Yoy)	BI 7-day RR
0.03%	1.59%	3.50%

Kinerja CARLISYA EQUITY

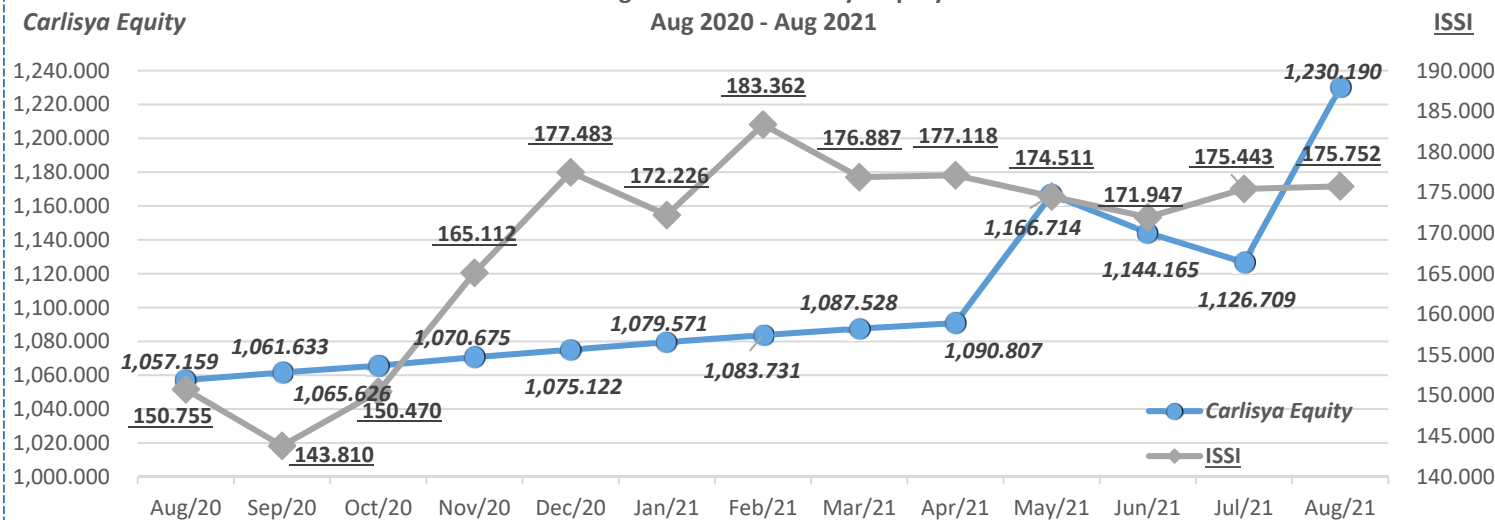
Deskripsi	Sejak Peluncuran	31-Aug-21	YoY	Disetahunkan	YTD
Yield	23.02%	9.18%	16.37%	21.66%	14.42%

KINERJA ISSI

(Indeks Saham Syariah Indonesia)

31-Aug-21	YoY	Disetahunkan	YTD
0.18%	16.58%	-1.46%	-0.98%

Pergerakan NAV CARLISYA Equity Aug 2020 - Aug 2021



DISCLAIMER:

INVESTASI MELALUI UNIT LINK FUND ATAU PRODUK YANG DIKAITKAN DENGAN INVESTASI MENGANDUNG RESIKO. KINERJA MASA LALU TIDAK MENCERMINKAN KINERJA MASA DATANG. CALON NASABAH WAJIB MEMBACA DAN MEMAHAMI PROPOSAL SEBELUM MEMUTUSKAN UNTUK BERINVESTASI MELALUI UNIT LINK FUND ATAU PRODUK YANG DIKAITKAN DENGAN INVESTASI.

CARLISYA EQUITY

Dana Investasi Syariah Ekuitas



30-Sep-21 NAV: 1,258.183

CARLISYA PRO

Adalah gabungan dari Dana Tabarru' dan Dana Investasi dimana Peserta mempunyai kebebasan untuk memilih penempatan Dana Investasinya pada portfolio investasi Syariah yang disediakan pihak perusahaan.
Resiko investasi sepenuhnya menjadi tanggung jawab peserta.

CARLISYA PRO MIXED

Tanggal Peluncuran 07 Agustus 2019
Total Dana Kelolaan 702,043,162.53
Total Unit 557,981.7227
Mata Uang Rupiah
Bank Kustodian PT BANK CIMB NIAGA

Tujuan Investasi
Memperoleh hasil investasi yang optimal dalam jangka panjang dengan tetap menjaga portfolio investasi yang terdiri dari saham-saham syariah yang berkualitas.

Kebijakan Investasi

Pasar Uang 0%-20%
Reksadana Syariah 0%-20%
Efek Ekuitas 80%-100%

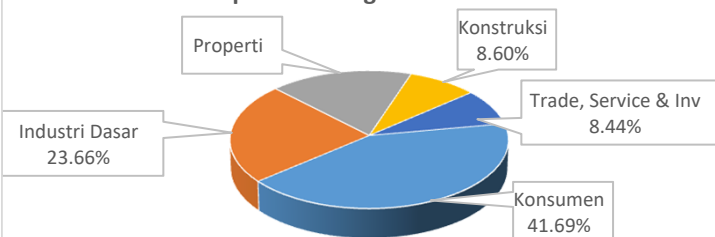
Komposisi Portofolio

Kas dan Deposito Syariah 2.11%
Reksadana Syariah 14.91%
Ekuitas Syariah 82.98%

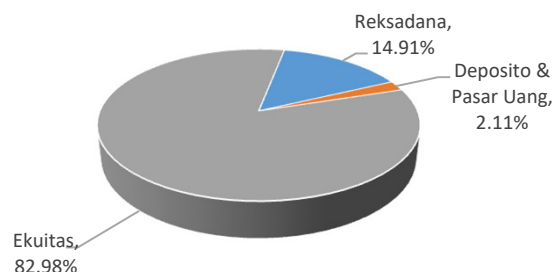
Komposisi Bidang Usaha Ekuitas

- Konstruksi 8.60% - Properti 17.61%
- Industri Dasar 23.66% - Konsumen 41.69%
- Trade, Service & Inv 8.44%

Komposisi Bidang Usaha Ekuitas



Komposisi Portofolio



Indikator Ekonomi

Inflasi (Sep 2021)	Inflasi (Yoy)	BI 7-day RR
-0.04%	1.16%	3.50%

Kinerja CARLISYA EQUITY

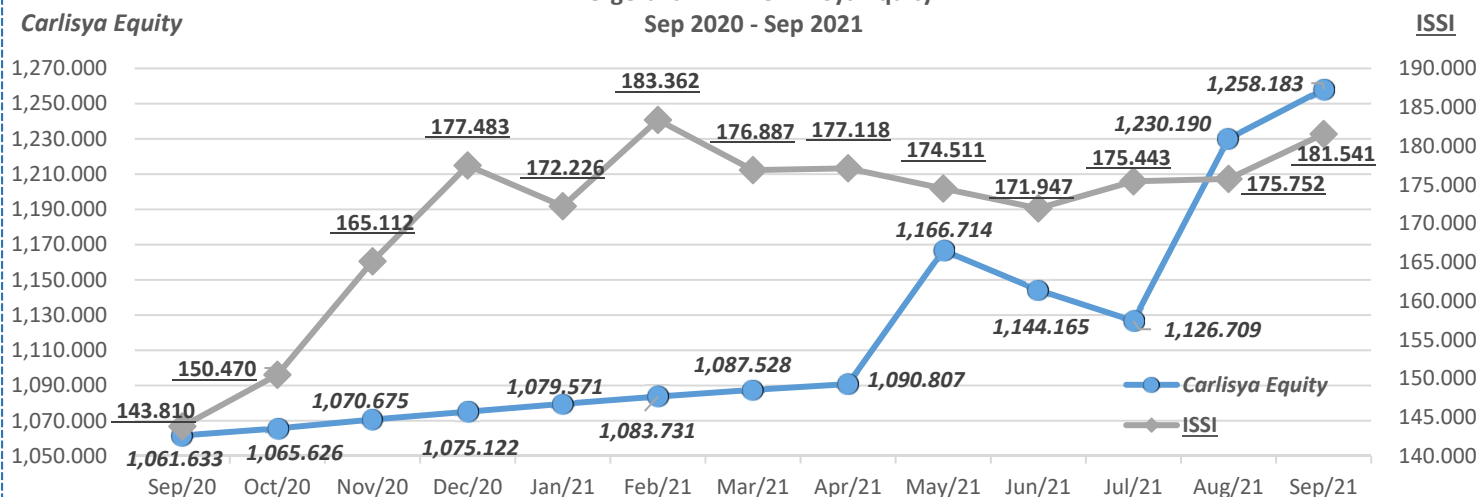
Deskripsi	Sejak Peluncuran	30-Sep-21	YoY	Disetahunkan	YTD
Yield	25.82%	2.28%	18.51%	22.77%	17.03%

KINERJA ISSI

(Indeks Saham Syariah Indonesia)

30-Sep-21	YoY	Disetahunkan	YTD
3.29%	26.24%	3.05%	2.29%

Pergerakan NAV CARLisyia Equity Sep 2020 - Sep 2021



DISCLAIMER:

INVESTASI MELALUI UNIT LINK FUND ATAU PRODUK YANG DIKAITKAN DENGAN INVESTASI MENGANDUNG RESIKO. KINERJA MASA LALU TIDAK MENCERMINKAN KINERJA MASA DATANG. CALON NASABAH WAJIB MEMBACA DAN MEMAHAMI PROPOSAL SEBELUM MEMUTUSKAN UNTUK BERINVESTASI MELALUI UNIT LINK FUND ATAU PRODUK YANG DIKAITKAN DENGAN INVESTASI.

29-Oct-21 NAV: 1,313.807

CARLISYA PRO

Adalah gabungan dari Dana Tabarru' dan Dana Investasi dimana Peserta mempunyai kebebasan untuk memilih penempatan Dana Investasinya pada portfolio investasi Syariah yang disediakan pihak perusahaan.
Resiko investasi sepenuhnya menjadi tanggung jawab peserta.

CARLISYA PRO MIXED

Tanggal Peluncuran 07 Agustus 2019
Total Dana Kelolaan 732,878,310.88
Total Unit Penyertaan 557,827.8965
Mata Uang Rupiah
Bank Kustodian PT BANK CIMB NIAGA

Tujuan Investasi
 Memperoleh hasil investasi yang optimal dalam jangka panjang dengan tetap menjaga portfolio investasi yang terdiri dari saham-saham syariah yang berkualitas.

Kebijakan Investasi

Pasar Uang 0%-20%
 Reksadana Syariah 0%-20%
 Efek Ekuitas 80%-100%

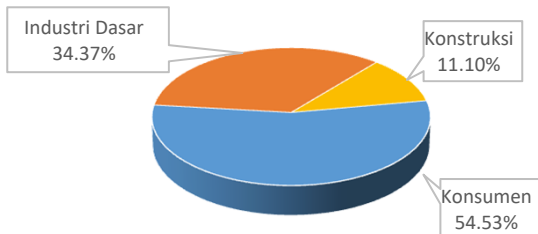
Komposisi Portofolio

Kas dan Deposito Syariah 24.32%
 Reksadana Syariah 14.36%
 Ekuitas Syariah 61.32%

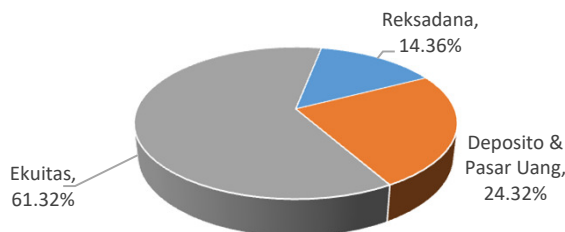
Komposisi Bidang Usaha Ekuitas

- Konstruksi 11.10% - Properti 0.00%
 - Industri Dasar 34.37% - Konsumen 54.53%
 - Jasa & Perdagangan 0.00%

Komposisi Bidang Usaha Ekuitas



Komposisi Portofolio



Indikator Ekonomi

Inflasi (Oct 2021)	Inflasi (Yoy)	BI 7-day RR
0.12%	1.66%	3.50%

Kinerja CARLISYA EQUITY

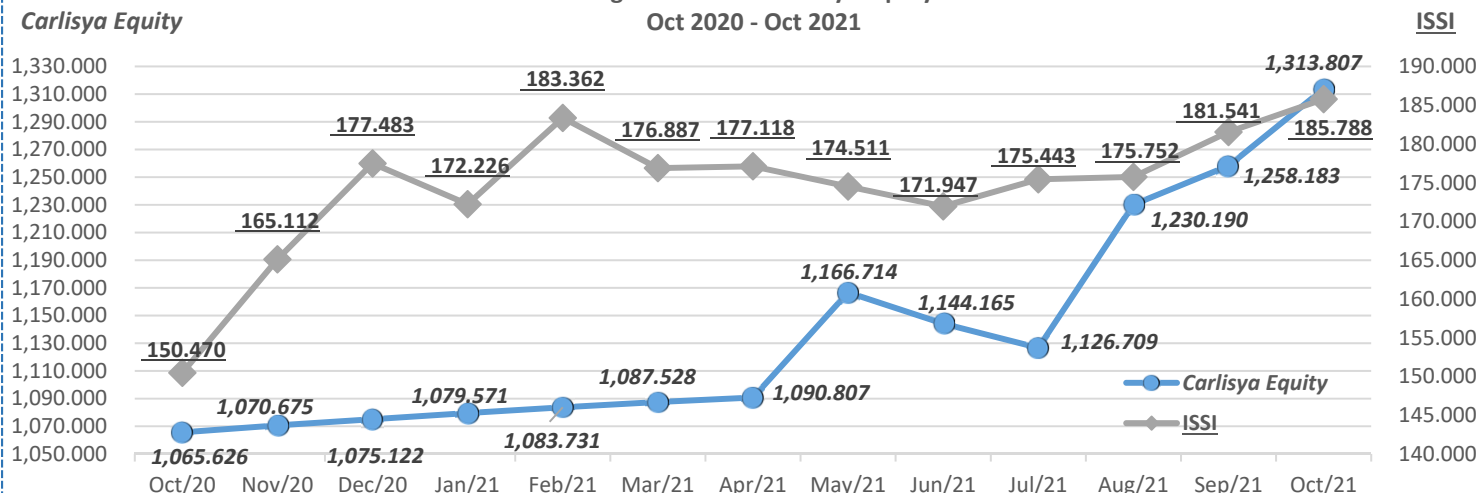
Deskripsi	Sejak Peluncuran	29-Oct-21	YoY	Disetahunkan	YTD
Yield	31.38%	4.42%	23.29%	26.83%	22.20%

KINERJA ISSI

(Indeks Saham Syariah Indonesia)

29-Oct-21	YoY	Disetahunkan	YTD
2.34%	23.47%	5.64%	4.68%

Pergerakan NAV CARLisy Equity Oct 2020 - Oct 2021



DISCLAIMER:

INVESTASI MELALUI UNIT LINK FUND ATAU PRODUK YANG DIKAITKAN DENGAN INVESTASI MENGANUNG RESIKO. KINERJA MASA LALU TIDAK MENCERMINKAN KINERJA MASA DATANG. CALON NASABAH WAJIB MEMBACA DAN MEMAHAMI PROPOSAL SEBELUM MEMUTUSKAN UNTUK BERINVESTASI MELALUI UNIT LINK FUND ATAU PRODUK YANG DIKAITKAN DENGAN INVESTASI.

CARLISYA EQUITY

Dana Investasi Syariah Ekuitas



30-Nov-21 NAV: 1,277.134

CARLISYA PRO

Adalah gabungan dari Dana Tabarru' dan Dana Investasi dimana Peserta mempunyai kebebasan untuk memilih penempatan Dana Investasinya pada portfolio investasi Syariah yang disediakan pihak perusahaan.
Resiko investasi sepenuhnya menjadi tanggung jawab peserta.

CARLISYA PRO MIXED

Tanggal Peluncuran 07 Agustus 2019
Total Dana Kelolaan 719,146,000.48
Total Unit Penyertaan 563,093.4445
Mata Uang Rupiah
Bank Kustodian PT BANK CIMB NIAGA

Tujuan Investasi
Memperoleh hasil investasi yang optimal dalam jangka panjang dengan tetap menjaga portfolio investasi yang terdiri dari saham-saham syariah yang berkualitas.

Kebijakan Investasi

Pasar Uang 0%-20%
Reksadana Syariah 0%-20%
Efek Ekuitas 80%-100%

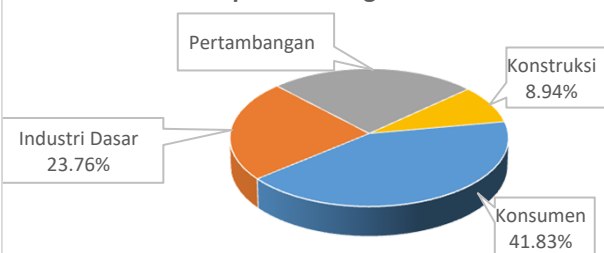
Komposisi Portofolio

Kas dan Deposito Syariah 4.92%
Reksadana Syariah 14.72%
Ekuitas Syariah 80.36%

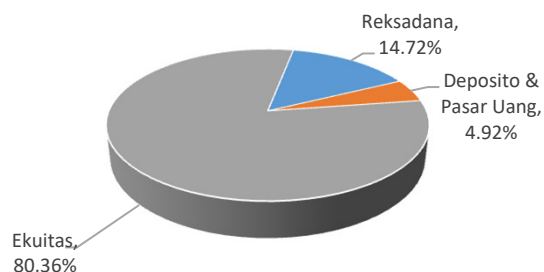
Komposisi Bidang Usaha Ekuitas

- Konstruksi 8.94% - Properti 25.47%
- Industri Dasar 23.76% - Konsumen 41.83%
- Jasa & Perdagangan 0.00%

Komposisi Bidang Usaha Ekuitas



Komposisi Portofolio



Indikator Ekonomi

Inflasi (Nov 2021)	Inflasi (YoY)	BI 7-day RR
0.37%	1.75%	3.50%

Kinerja CARLISYA EQUITY

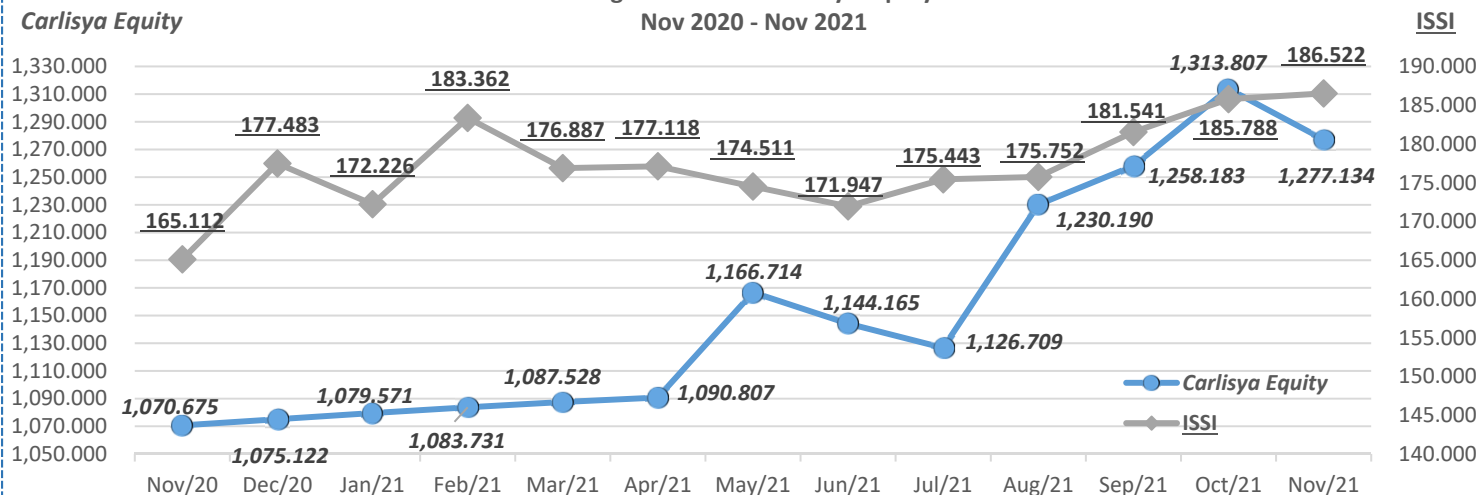
Deskripsi	Sejak Peluncuran	30-Nov-21	YoY	Disetahunkan	YTD
Yield	27.71%	-2.79%	19.28%	20.53%	18.79%

KINERJA ISSI

(Indeks Saham Syariah Indonesia)

30-Nov-21	YoY	Disetahunkan	YTD
0.40%	12.97%	5.55%	5.09%

Pergerakan NAV CARLisy Equity Nov 2020 - Nov 2021



DISCLAIMER:

INVESTASI MELALUI UNIT LINK FUND ATAU PRODUK YANG DIKAITKAN DENGAN INVESTASI MENGANDUNG RESIKO. KINERJA MASA LALU TIDAK MENCERMINKAN KINERJA MASA DATANG. CALON NASABAH WAJIB MEMBACA DAN MEMAHAMI PROPOSAL SEBELUM MEMUTUSKAN UNTUK BERINVESTASI MELALUI UNIT LINK FUND ATAU PRODUK YANG DIKAITKAN DENGAN INVESTASI.

31-Dec-21 NAV: 1,290.239

CARLISYA PRO

Adalah gabungan dari Dana Tabarru' dan Dana Investasi dimana Peserta mempunyai kebebasan untuk memilih penempatan Dana Investasinya pada portfolio investasi Syariah yang disediakan pihak perusahaan.
Resiko investasi sepenuhnya menjadi tanggung jawab peserta.

CARLISYA PRO MIXED

Tanggal Peluncuran 07 Agustus 2019
Total Dana Kelolaan 735,889,842.41
Total Unit Penyertaan 570,351.6186
Mata Uang Rupiah
Bank Kustodian PT BANK CIMB NIAGA

Tujuan Investasi
 Memperoleh hasil investasi yang optimal dalam jangka panjang dengan tetap menjaga portfolio investasi yang terdiri dari saham-saham syariah yang berkualitas.

Kebijakan Investasi

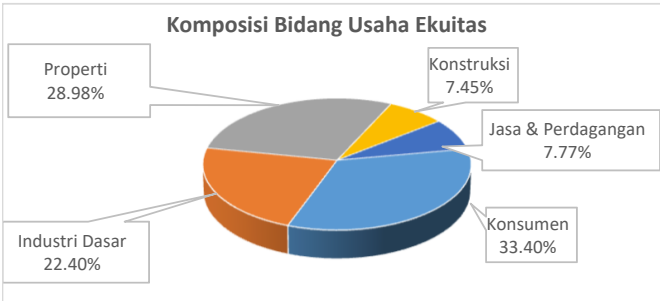
Pasar Uang 0%-20%
 Reksadana Syariah 0%-20%
 Efek Ekuitas 80%-100%

Komposisi Portofolio

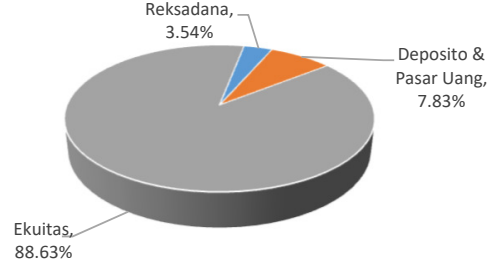
Kas dan Deposito Syariah 7.83%
 Reksadana Syariah 3.54%
 Ekuitas Syariah 88.63%

Komposisi Bidang Usaha Ekuitas

- Konstruksi 7.45% - Properti 28.98%
 - Industri Dasar 22.40% - Konsumen 33.40%
 - Jasa & Perdagangan 7.77%



Komposisi Portofolio



Indikator Ekonomi

Inflasi (Dec 2021)	Inflasi (Yoy)	BI 7-day RR
0.57%	1.87%	3.50%

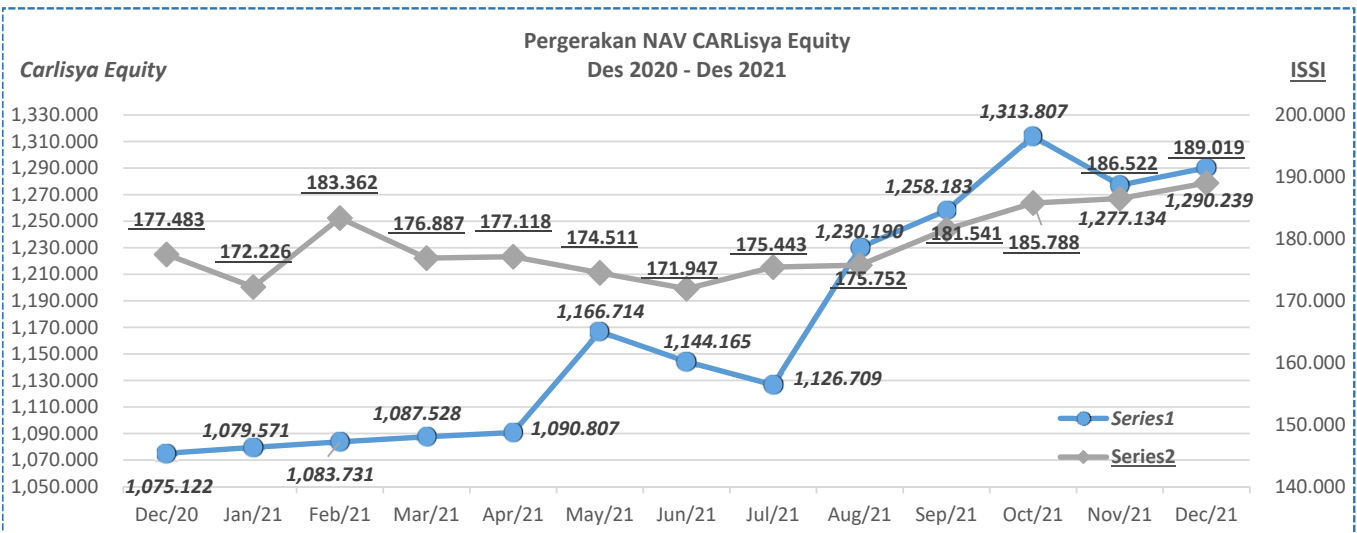
Kinerja CARLISYA EQUITY

Deskripsi	Sejak Peluncuran	31-Dec-21	YoY	Disetahunkan	YTD
Yield	29.02%	1.03%	20.01%	20.01%	20.01%

KINERJA ISSI

(Indeks Saham Syariah Indonesia)

31-Dec-21	YoY	Disetahunkan	YTD
1.34%	6.50%	6.50%	6.50%



DISCLAIMER:

INVESTASI MELALUI UNIT LINK FUND ATAU PRODUK YANG DIKAITKAN DENGAN INVESTASI MENGANDUNG RESIKO. KINERJA MASA LALU TIDAK MENCERMINKAN KINERJA MASA DATANG. CALON NASABAH WAJIB MEMBACA DAN MEMAHAMI PROPOSAL SEBELUM MEMUTUSKAN UNTUK BERINVESTASI MELALUI UNIT LINK FUND ATAU PRODUK YANG DIKAITKAN DENGAN INVESTASI.