

CARLINK PRO

Adalah gabungan dari produk asuransi berjangka (term insurance) dan investasi dimana Pemegang Polis mempunyai kebebasan untuk memilih penempatan Dana Investasi yang disediakan dan dikelola oleh PT AJ Central Asia Raya.
Resiko investasi sepenuhnya menjadi tanggung jawab Pemegang Polis.

CARLINK PRO SAFE

Tanggal Peluncuran 08 November 2004
Total Dana Kelolaan 1,223,734,709.85
Total Unit Penyertaan 384,460.4159
Mata Uang Rupiah
Bank Kustodian PT BANK CIMB NIAGA

Tujuan Investasi

Memberikan hasil investasi yang kompetitif dengan mengutamakan keamanan dan tingkat likuiditas yang tinggi.

Kebijakan Investasi

Pasar Uang 100.00%

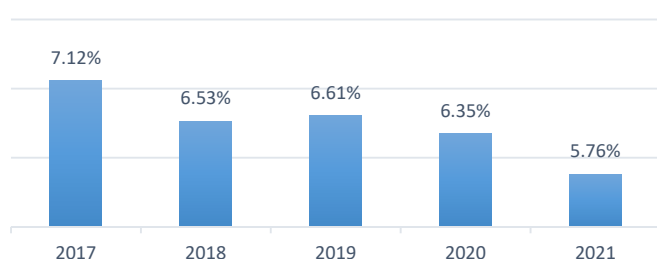
Komposisi Portofolio

Obligasi 82.74%
 Reksadana 15.49%
 Deposito & Kas 1.77%

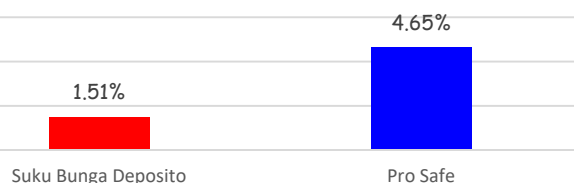
Indikator Ekonomi

Inflasi (Jan 2022)	Inflasi (Yoy)	BI 7-day RR
0.56%	2.18%	3.50%

Tabel Kinerja CARLink Pro Safe



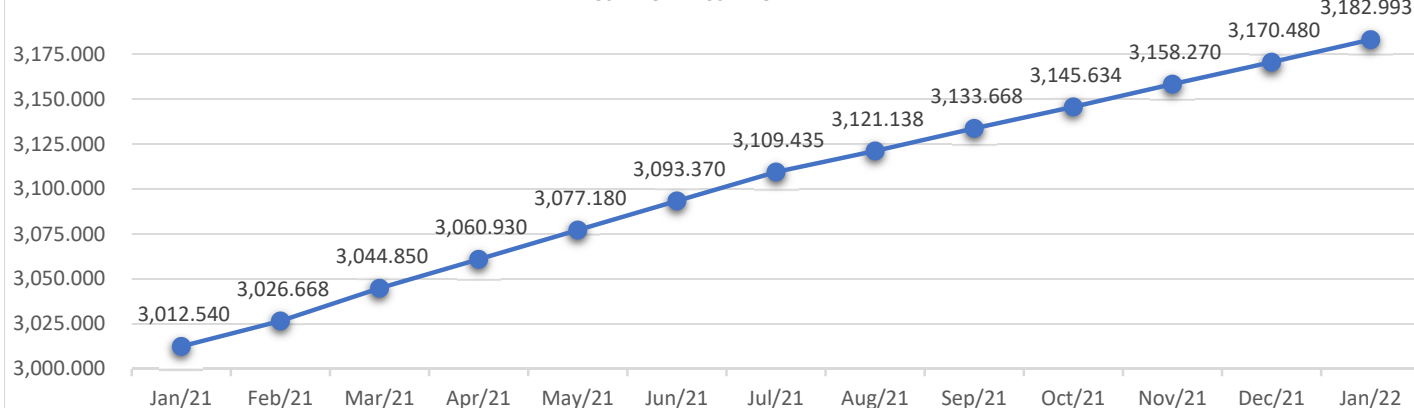
Suku Bunga Deposito vs CARLink Pro Safe (netto)
Jan 2022 (Disetahunkan)



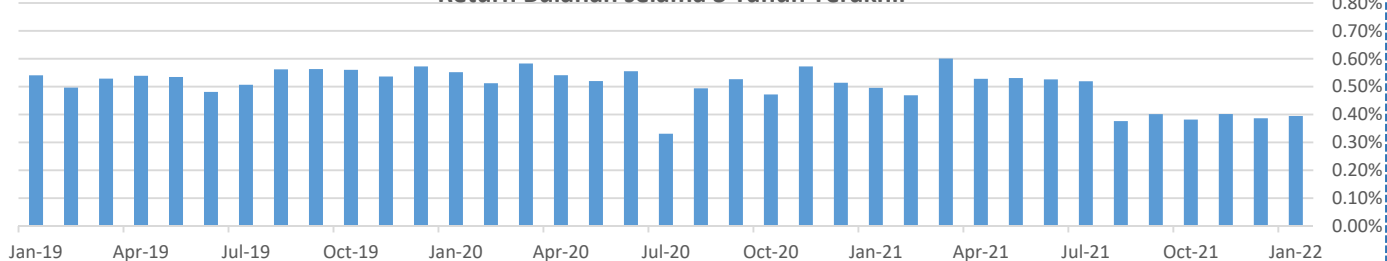
Kinerja CARLINK PRO SAFE

Deskripsi	Jan-22	Yoy	Disetahunkan	YTD	Sejak Peluncuran
Yield	0.39%	5.66%	4.65%	0.39%	218.30%

Pergerakan NAV CARLink Pro Safe
Jan 2021 - Jan 2022



Return Bulanan selama 3 Tahun Terakhir



DISCLAIMER:

INVESTASI MELALUI UNIT LINK FUND ATAU PRODUK YANG DIKAITKAN DENGAN INVESTASI MENDUNG RESIKO. KINERJA MASA LALU TIDAK MENCERMINKAN KINERJA MASA DATANG. CALON NASABAH WAJIB MEMBACA DAN MEMAHAMI PROPOSAL SEBELUM MEMUTUSKAN UNTUK BERINVESTASI MELALUI UNIT LINK FUND ATAU PRODUK YANG DIKAITKAN DENGAN INVESTASI.

CARLINK PRO

Adalah gabungan dari produk asuransi berjangka (term insurance) dan investasi dimana Pemegang Polis mempunyai kebebasan untuk memilih penempatan Dana Investasi yang disediakan dan dikelola oleh PT AJ Central Asia Raya.
Resiko investasi sepenuhnya menjadi tanggung jawab Pemegang Polis.

CARLINK PRO SAFE

Tanggal Peluncuran 08 November 2004
Total Dana Kelolaan 1,235,977,042.99
Total Unit Penyertaan 387,027.6032
Mata Uang Rupiah
Bank Kustodian PT BANK CIMB NIAGA

Tujuan Investasi

Memberikan hasil investasi yang kompetitif dengan mengutamakan keamanan dan tingkat likuiditas yang tinggi.

Kebijakan Investasi

Pasar Uang 100.00%

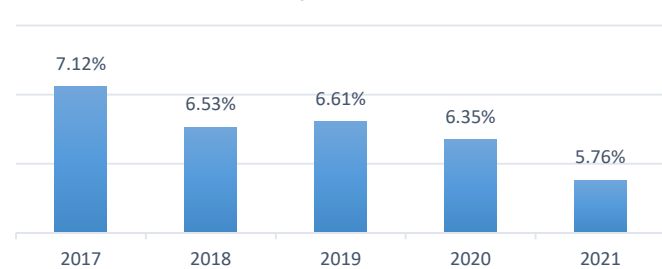
Komposisi Portofolio

Obligasi 82.20%
 Reksadana 15.40%
 Deposito & Kas 2.40%

Indikator Ekonomi

Deflasi (Feb 2022)	Inflasi (Yoy)	BI 7-day RR
0.02%	2.06%	3.50%

Tabel Kinerja CARLink Pro Safe



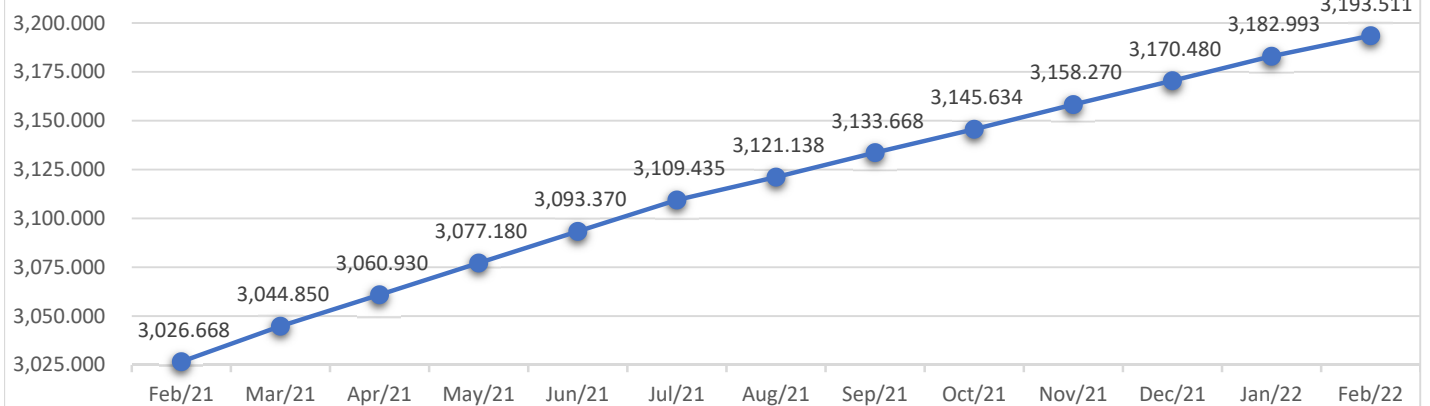
Suku Bunga Deposito vs CARLink Pro Safe (netto) Feb 2022 (Disetahunkan)



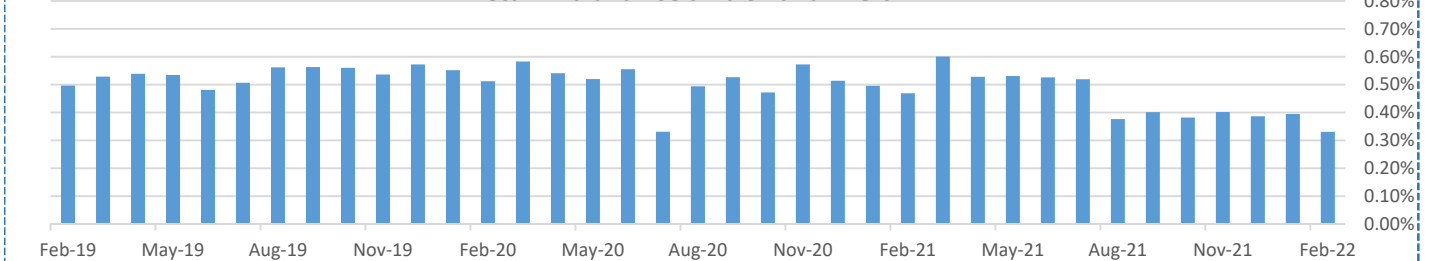
Kinerja CARLINK PRO SAFE

Deskripsi	Feb-22	Yoy	Disetahunkan	YTD	Sejak Peluncuran
Yield	0.33%	5.51%	4.73%	0.73%	219.35%

Pergerakan NAV CARLink Pro Safe Feb 2021 - Feb 2022



Return Bulanan selama 3 Tahun Terakhir



DISCLAIMER:

INVESTASI MELALUI UNIT LINK FUND ATAU PRODUK YANG DIKAITKAN DENGAN INVESTASI MENGANDUNG RESIKO. KINERJA MASA LALU TIDAK MENCERMINKAN KINERJA MASA DATANG. CALON NASABAH WAJIB MEMBACA DAN MEMAHAMI PROPOSAL SEBELUM MEMUTUSKAN UNTUK BERINVESTASI MELALUI UNIT LINK FUND ATAU PRODUK YANG DIKAITKAN DENGAN INVESTASI.

31-Mar-22 NAV: 3,207.976

PROFIL PT AJ CENTRAL ASIA RAYA

PT AJ Central Asia Raya (CAR Life Insurance) didirikan tanggal 30 April 1975, merupakan salah satu perusahaan asuransi jiwa yang terkemuka di Indonesia dan berkomitmen dalam memberikan pelayanan berkualitas. Perseroan memiliki aset di atas Rp 10 triliun dan berhasil meraih unitlink award secara berturut-turut sejak 2015 sampai 2022.

CARLINK PRO SAFE

Carlink Pro Safe adalah gabungan dari produk asuransi berjangka (term insurance) dan investasi dimana Pemegang Polis mempunyai kebebasan untuk memilih penempatan dana investasi yang disediakan dan dikelola oleh PT AJ Central Asia Raya. Resiko investasi sepenuhnya menjadi tanggung jawab Pemegang Polis.

Tanggal Peluncuran 08 November 2004
Total Dana Kelolaan 1,239,284,477.75
Total Unit Penyertaan 386,313.4626
Mata Uang Rupiah
Bank Kustodian PT BANK CIMB NIAGA
NAV awal 1,000.00
Periode Penilaian Harian
Klasifikasi Resiko Rendah
Tujuan Investasi Memberikan hasil investasi yang kompetitif dengan mengutamakan keamanan dan tingkat likuiditas yang tinggi.

Kebijakan Investasi

Pasar Uang 100.00%

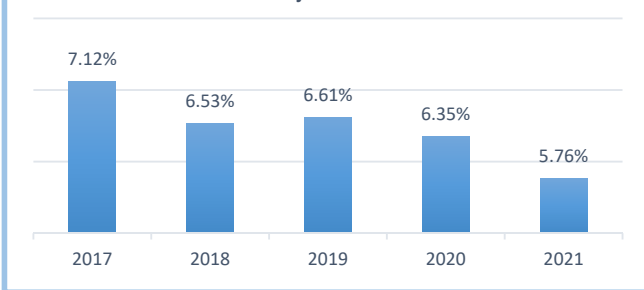
Komposisi Portofolio

Obligasi 85.33%
 Reksadana 11.40%
 Deposito & Kas 3.27%

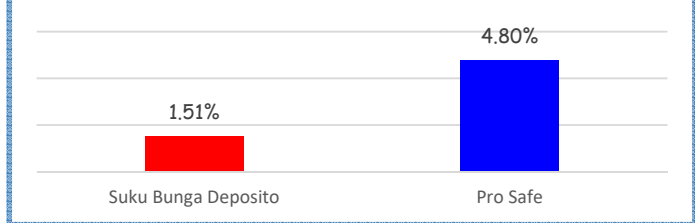
Indikator Ekonomi

Inflasi (Mar 2022)	Inflasi (Yoy)	BI 7-day RR
0.66%	2.64%	3.50%

Tabel Kinerja CARLink Pro Safe



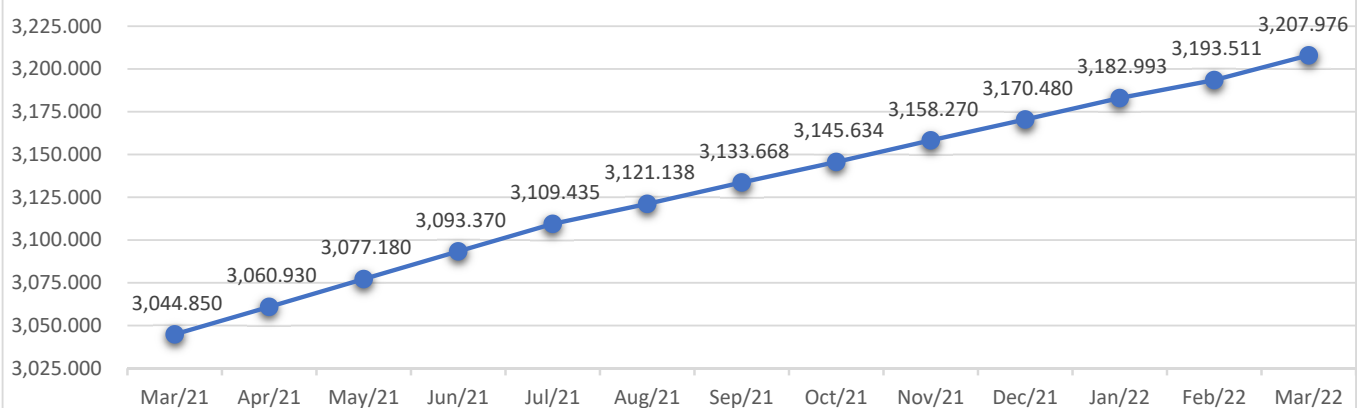
Suku Bunga Deposito vs CARLink Pro Safe (netto) Mar 2022 (Disetahunkan)



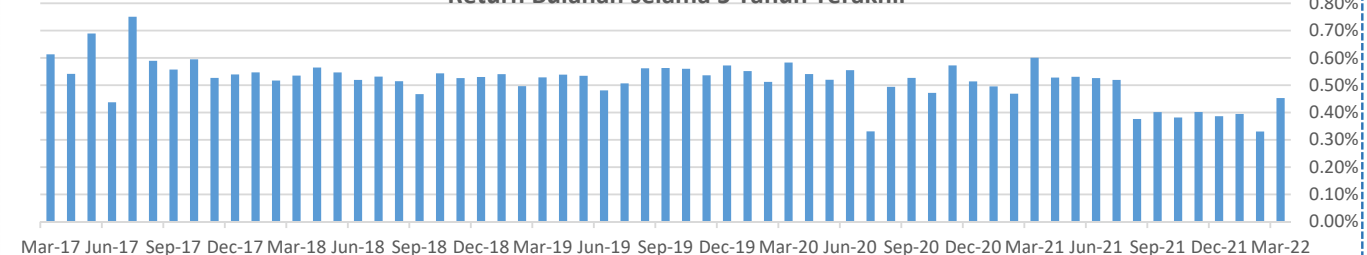
Kinerja CARLINK PRO SAFE

Deskripsi	Mar-22	Yoy	Disetahunkan	YTD	Sejak Peluncuran
Yield	0.45%	5.36%	4.80%	1.18%	220.80%

Pergerakan NAV CARLink Pro Safe Mar 2021 - Mar 2022



Return Bulanan selama 5 Tahun Terakhir



DISCLAIMER:

INVESTASI MELALUI UNIT LINK FUND ATAU PRODUK YANG DIKAITKAN DENGAN INVESTASI MENGANDUNG RESIKO. KINERJA MASA LALU TIDAK MENCERMINKAN KINERJA MASA DATANG. CALON NASABAH WAJIB MEMBACA DAN MEMAHAMI PROPOSAL SEBELUM MEMUTUSKAN UNTUK BERINVESTASI MELALUI UNIT LINK FUND ATAU PRODUK YANG DIKAITKAN DENGAN INVESTASI.

PROFIL PT AJ CENTRAL ASIA RAYA

PT AJ Central Asia Raya (CAR Life Insurance) didirikan tanggal 30 April 1975, merupakan salah satu perusahaan asuransi jiwa yang terkemuka di Indonesia dan berkomitmen dalam memberikan pelayanan berkualitas. Perseroan memiliki aset di atas Rp 10 triliun dan berhasil meraih unitlink award secara berturut-turut sejak 2015 sampai 2022.

CARLINK PRO SAFE

Carlink Pro Safe adalah gabungan dari produk asuransi berjangka (term insurance) dan investasi dimana Pemegang Polis mempunyai kebebasan untuk memilih penempatan dana investasi yang disediakan dan dikelola oleh PT AJ Central Asia Raya. Resiko investasi sepenuhnya menjadi tanggung jawab Pemegang Polis.

Tanggal Peluncuran 08 November 2004
Total Dana Kelolaan 1,241,603,171.66
Total Unit Penyertaan 385,704.1636
Mata Uang Rupiah
Bank Kustodian PT BANK CIMB NIAGA
NAV awal 1,000.00
Periode Penilaian Harian
Klasifikasi Resiko Rendah
Tujuan Investasi Memberikan hasil investasi yang kompetitif dengan mengutamakan keamanan dan tingkat likuiditas yang tinggi.

Kebijakan Investasi

Pasar Uang 100.00%

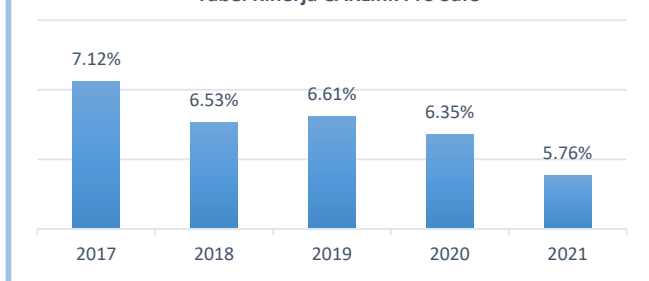
Komposisi Portofolio

Obligasi 85.47%
 Reksadana 11.42%
 Deposito & Kas 3.11%

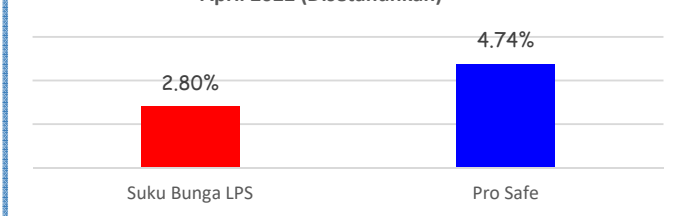
Indikator Ekonomi

Inflasi (Apr 2022)	Inflasi (Yoy)	BI 7-day RR
0.95%	3.47%	3.50%

Tabel Kinerja CARLink Pro Safe



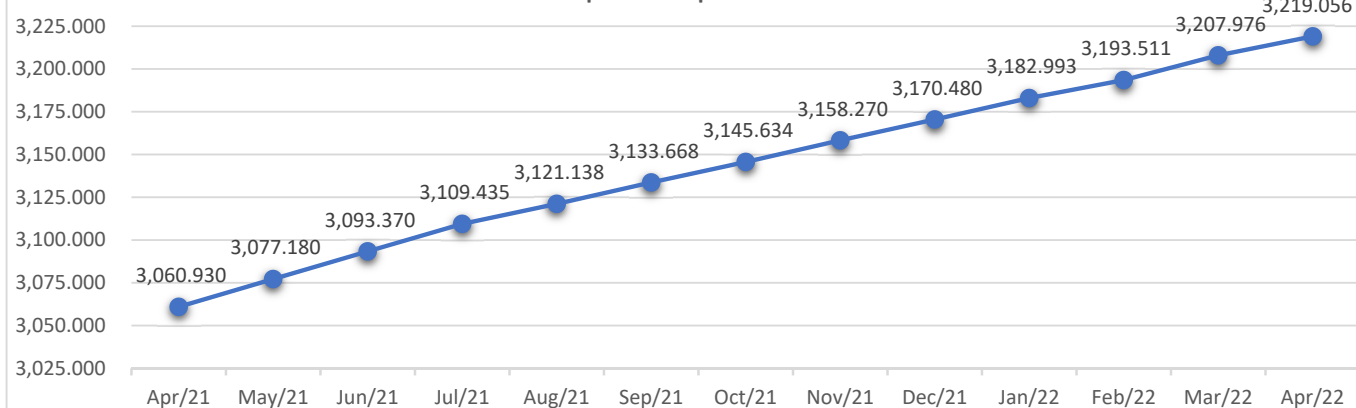
Suku Bunga LPS vs CARLink Pro Safe (netto) April 2022 (Disetahunkan)



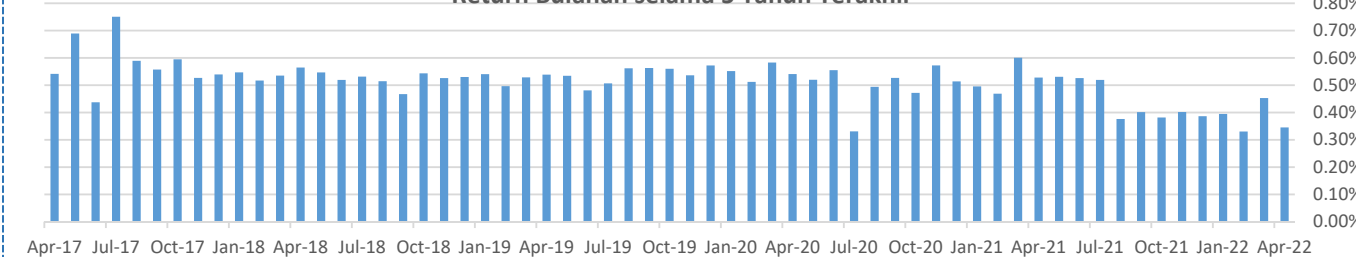
Kinerja CARLINK PRO SAFE

Deskripsi	Apr-22	Yoy	Disetahunkan	YTD	Sejak Peluncuran
Yield	0.35%	5.17%	4.74%	1.53%	221.91%

Pergerakan NAV CARLink Pro Safe Apr 2021 - Apr 2022



Return Bulanan selama 5 Tahun Terakhir



DISCLAIMER:

INVESTASI MELALUI UNIT LINK FUND ATAU PRODUK YANG DIKAITKAN DENGAN INVESTASI MENGANDUNG RESIKO. KINERJA MASA LALU TIDAK MENCERMINKAN KINERJA MASA DATANG. CALON NASABAH WAJIB MEMBACA DAN MEMAHAMI PROPOSAL SEBELUM MEMUTUSKAN UNTUK BERINVESTASI MELALUI UNIT LINK FUND ATAU PRODUK YANG DIKAITKAN DENGAN INVESTASI.

31-May-22 NAV: 3,231.613

PROFIL PT AJ CENTRAL ASIA RAYA

PT AJ Central Asia Raya (CAR Life Insurance) didirikan tanggal 30 April 1975, merupakan salah satu perusahaan asuransi jiwa yang terkemuka di Indonesia dan berkomitmen dalam memberikan pelayanan berkualitas. Perseroan memiliki aset di atas Rp 10 triliun dan berhasil meraih unitlink award secara berturut-turut sejak 2015 sampai 2022.

CARLINK PRO SAFE

Carlink Pro Safe adalah gabungan dari produk asuransi berjangka (term insurance) dan investasi dimana Pemegang Polis mempunyai kebebasan untuk memilih penempatan dana investasi yang disediakan dan dikelola oleh PT AJ Central Asia Raya. Resiko investasi sepenuhnya menjadi tanggung jawab Pemegang Polis.

Tanggal Peluncuran 08 November 2004
Total Dana Kelolaan 1,243,481,859.97
Total Unit Penyertaan 384,786.8017
Mata Uang Rupiah
Bank Kustodian PT BANK CIMB NIAGA
NAB awal per unit 1,000.00
Periode Penilaian Harian
Klasifikasi Resiko Rendah
Tujuan Investasi Memberikan hasil investasi yang kompetitif dengan mengutamakan keamanan dan tingkat likuiditas yang tinggi.

Kebijakan Investasi

Pasar Uang 100.00%

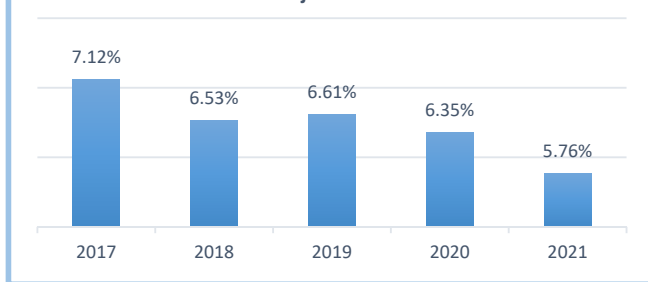
Komposisi Portofolio

Obligasi <1th 85.68%
 Pasar Uang 14.32%


Indikator Ekonomi

Inflasi (May 2022)	Inflasi (Yoy)	BI 7-day RR
0.40%	3.55%	3.50%

Tabel Kinerja CARLink Pro Safe



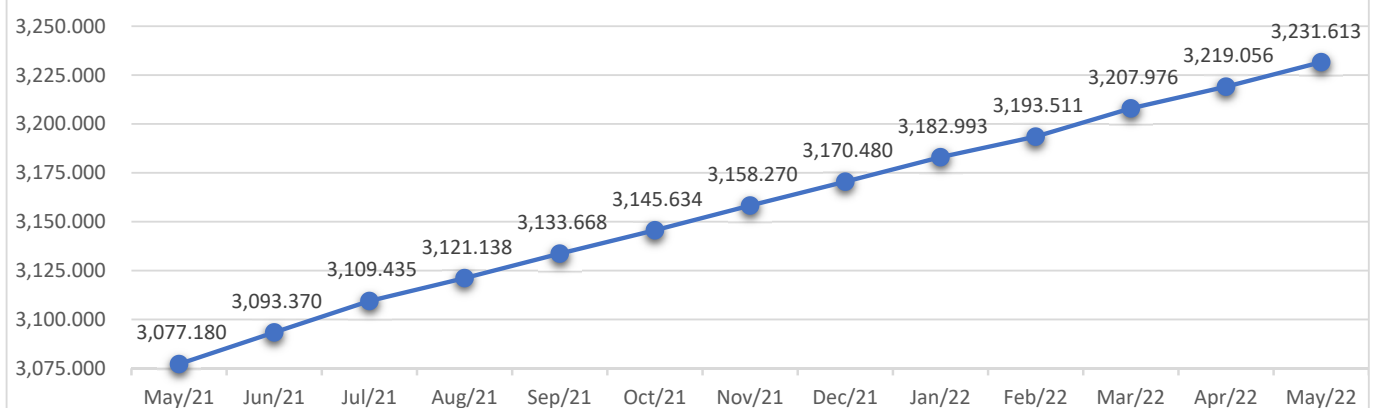
Suku Bunga LPS vs CARLink Pro Safe (netto) Mei 2022 (Disetahunkan)



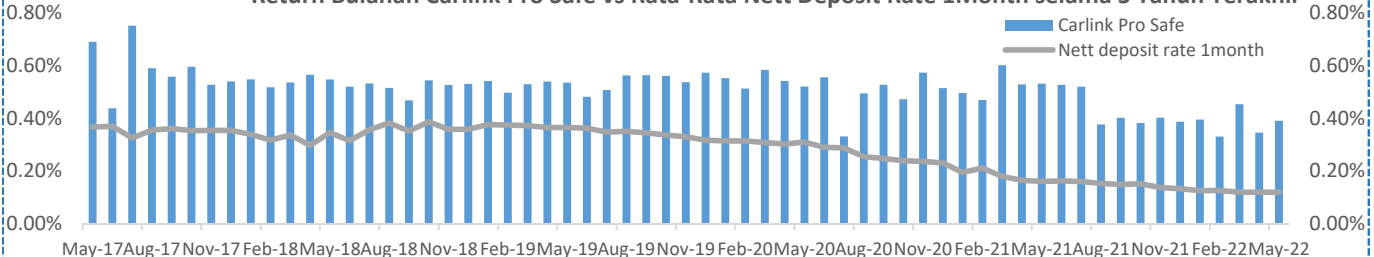
Kinerja CARLINK PRO SAFE

Deskripsi	May-22	Yoy	Disetahunkan	YTD	Sejak Peluncuran
Yield	0.39%	5.02%	4.66%	1.93%	223.16%

Pergerakan NAV CARLink Pro Safe Mei 2021 - Mei 2022



Return Bulanan Carlink Pro Safe vs Rata-Rata Nett Deposit Rate 1Month selama 5 Tahun Terakhir



DISCLAIMER:

INVESTASI MELALUI UNIT LINK FUND ATAU PRODUK YANG DIKAITKAN DENGAN INVESTASI MENGANDUNG RESIKO. KINERJA MASA LALU TIDAK MENCERMINKAN KINERJA MASA DATANG. CALON NASABAH WAJIB MEMBACA DAN MEMAHAMI PROPOSAL SEBELUM MEMUTUSKAN UNTUK BERINVESTASI MELALUI UNIT LINK FUND ATAU PRODUK YANG DIKAITKAN DENGAN INVESTASI.

30-Jun-22 NAV: 3,243.641

PROFIL PT AJ CENTRAL ASIA RAYA

PT AJ Central Asia Raya (CAR Life Insurance) didirikan tanggal 30 April 1975, merupakan salah satu perusahaan asuransi jiwa yang terkemuka di Indonesia dan berkomitmen dalam memberikan pelayanan berkualitas. Perseroan memiliki aset di atas Rp 10 triliun dan berhasil meraih unitlink award secara berturut-turut sejak 2015 sampai 2022.

CARLINK PRO SAFE

Carlink Pro Safe adalah gabungan dari produk asuransi berjangka (term insurance) dan investasi dimana Pemegang Polis mempunyai kebebasan untuk memilih penempatan dana investasi yang disediakan dan dikelola oleh PT AJ Central Asia Raya. Resiko investasi sepenuhnya menjadi tanggung jawab Pemegang Polis.

Tanggal Peluncuran 08 November 2004
Total Dana Kelolaan 1,246,044,388.17
Total Unit Penyertaan 384,149.8908
Mata Uang Rupiah
Bank Kustodian PT BANK CIMB NIAGA
NAB awal per unit 1,000.00
Periode Penilaian Harian
Klasifikasi Resiko Rendah
Tujuan Investasi Memberikan hasil investasi yang kompetitif dengan mengutamakan keamanan dan tingkat likuiditas yang tinggi.

Kebijakan Investasi

Pasar Uang 100.00%

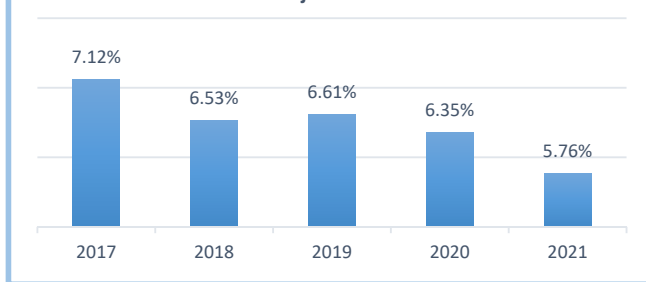
Komposisi Portofolio

Obligasi <1th 84.11%
 Pasar Uang 15.89%


Indikator Ekonomi

Inflasi (Jun 2022)	Inflasi (Yoy)	BI 7-day RR
0.61%	4.35%	3.50%

Tabel Kinerja CARLink Pro Safe



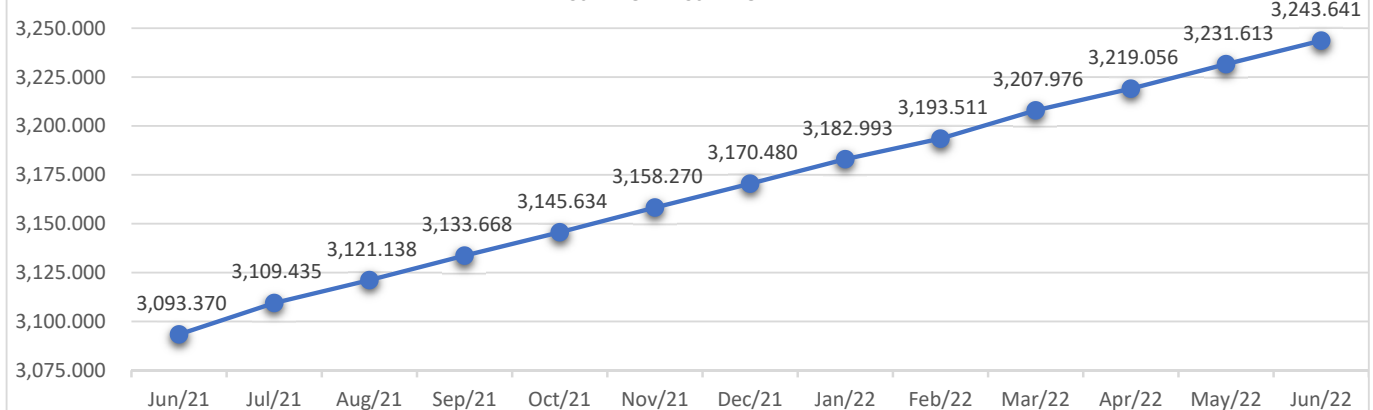
Suku Bunga LPS vs CARLink Pro Safe (netto) Juni 2022 (Disetahunkan)



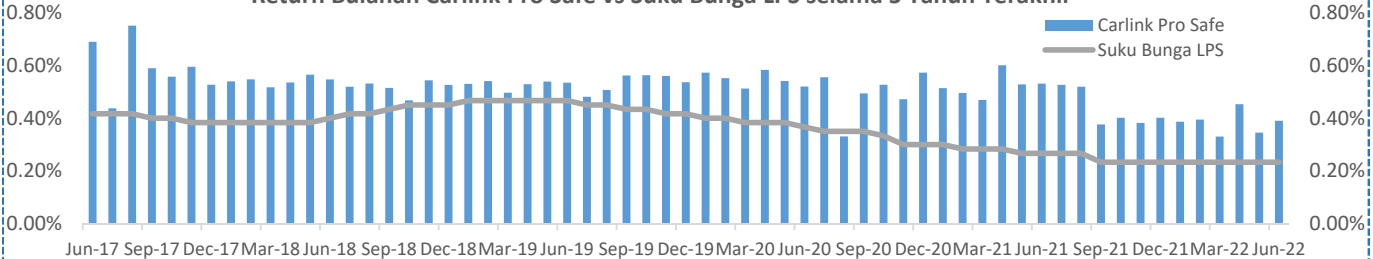
Kinerja CARLINK PRO SAFE

Deskripsi	Jun-22	Yoy	Disetahunkan	YTD	Sejak Peluncuran
Yield	0.37%	4.86%	4.65%	2.31%	224.36%

Pergerakan NAV CARLink Pro Safe Juni 2021 - Juni 2022



Return Bulanan Carlink Pro Safe vs Suku Bunga LPS selama 5 Tahun Terakhir



DISCLAIMER:

INVESTASI MELALUI UNIT LINK FUND ATAU PRODUK YANG DIKAITKAN DENGAN INVESTASI MENGANDUNG RESIKO. KINERJA MASA LALU TIDAK MENCERMINKAN KINERJA MASA DATANG. CALON NASABAH WAJIB MEMBACA DAN MEMAHAMI PROPOSAL SEBELUM MEMUTUSKAN UNTUK BERINVESTASI MELALUI UNIT LINK FUND ATAU PRODUK YANG DIKAITKAN DENGAN INVESTASI.

29-Jul-22 NAV: 3,255.363

PROFIL PT AJ CENTRAL ASIA RAYA

PT AJ Central Asia Raya (CAR Life Insurance) didirikan tanggal 30 April 1975, merupakan salah satu perusahaan asuransi jiwa yang terkemuka di Indonesia dan berkomitmen dalam memberikan pelayanan berkualitas. Perseroan memiliki aset diatas Rp 10 triliun dan berhasil meraih unitlink award secara berturut-turut sejak 2015 sampai 2022.

CARLINK PRO SAFE

Carlink Pro Safe adalah gabungan dari produk asuransi berjangka (term insurance) dan investasi dimana Pemegang Polis mempunyai kebebasan untuk memilih penempatan dana investasi yang disediakan dan dikelola oleh PT AJ Central Asia Raya. Resiko investasi sepenuhnya menjadi tanggung jawab Pemegang Polis.

Tanggal Peluncuran 08 November 2004
Total Dana Kelolaan 1,249,158,862.69
Total Unit Penyertaan 383,723.3557
Mata Uang Rupiah
Bank Kustodian PT BANK CIMB NIAGA
NAB awal per unit 1,000.00
Periode Penilaian Harian
Klasifikasi Resiko Rendah
Tujuan Investasi Memberikan hasil investasi yang kompetitif dengan mengutamakan keamanan dan tingkat likuiditas yang tinggi.

Kebijakan Investasi

Pasar Uang 100.00%

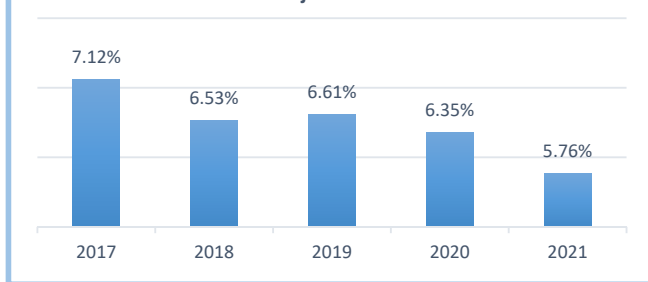
Komposisi Portofolio

Obligasi <1th 84.21%
 Pasar Uang 15.79%

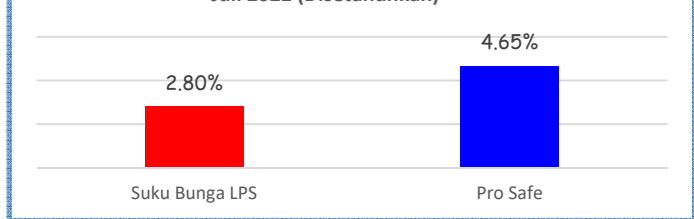
Indikator Ekonomi

Inflasi (Jul 2022)	Inflasi (Yoy)	BI 7-day RR
0.64%	4.94%	3.50%

Tabel Kinerja CARLink Pro Safe



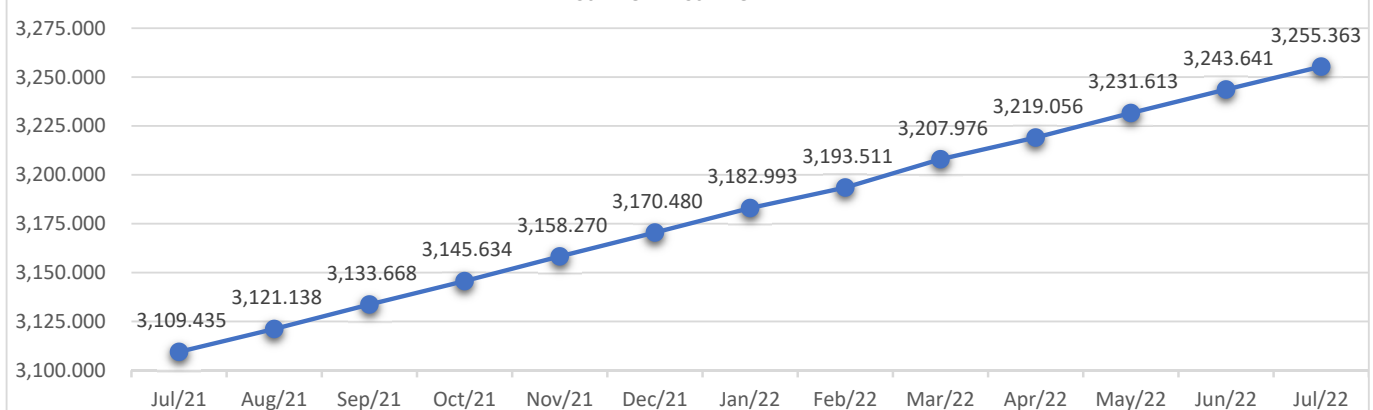
Suku Bunga LPS vs CARLink Pro Safe (netto) Juli 2022 (Disetahunkan)



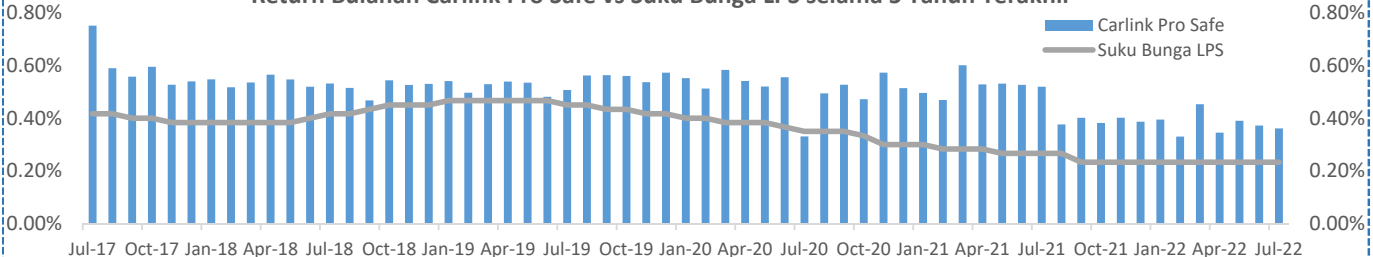
Kinerja CARLINK PRO SAFE

Deskripsi	Jul-22	Yoy	Disetahunkan	YTD	Sejak Peluncuran
Yield	0.36%	4.69%	4.65%	2.68%	225.54%

Pergerakan NAV CARLink Pro Safe Juli 2021 - Juli 2022



Return Bulanan Carlink Pro Safe vs Suku Bunga LPS selama 5 Tahun Terakhir



DISCLAIMER:

INVESTASI MELALUI UNIT LINK FUND ATAU PRODUK YANG DIKAITKAN DENGAN INVESTASI MENGANDUNG RESIKO. KINERJA MASA LALU TIDAK MENCERMINKAN KINERJA MASA DATANG. CALON NASABAH WAJIB MEMBACA DAN MEMAHAMI PROPOSAL SEBELUM MEMUTUSKAN UNTUK BERINVESTASI MELALUI UNIT LINK FUND ATAU PRODUK YANG DIKAITKAN DENGAN INVESTASI.

31-Aug-22 NAV: 3,267.276

PROFIL PT AJ CENTRAL ASIA RAYA

PT AJ Central Asia Raya (CAR Life Insurance) didirikan tanggal 30 April 1975, merupakan salah satu perusahaan asuransi jiwa yang terkemuka di Indonesia dan berkomitmen dalam memberikan pelayanan berkualitas. Perseroan memiliki aset di atas Rp 10 triliun dan berhasil meraih unitlink award secara berturut-turut sejak 2015 sampai 2022.

CARLINK PRO SAFE

Carlink Pro Safe adalah gabungan dari produk asuransi berjangka (term insurance) dan investasi dimana Pemegang Polis mempunyai kebebasan untuk memilih penempatan dana investasi yang disediakan dan dikelola oleh PT AJ Central Asia Raya. Resiko investasi sepenuhnya menjadi tanggung jawab Pemegang Polis.

Tanggal Peluncuran 08 November 2004
Total Dana Kelolaan 1,251,339,051.99
Total Unit Penyertaan 382,991.4840
Mata Uang Rupiah
Bank Kustodian PT BANK CIMB NIAGA
NAB awal per unit 1,000.00
Periode Penilaian Harian
Klasifikasi Resiko Rendah
Tujuan Investasi Memberikan hasil investasi yang kompetitif dengan mengutamakan keamanan dan tingkat likuiditas yang tinggi.

Kebijakan Investasi

Pasar Uang 100.00%

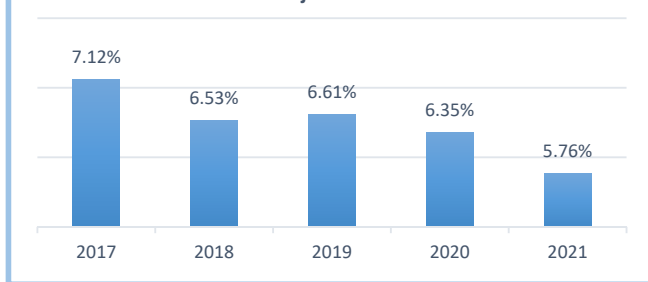
Komposisi Portofolio

Obligasi <1th 84.37%
 Pasar Uang 15.63%

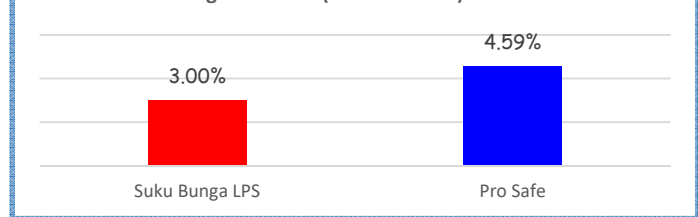
Indikator Ekonomi

Inflasi (Aug 2022)	Inflasi (Yoy)	BI 7-day RR
-0.21%	4.69%	3.75%

Tabel Kinerja CARLink Pro Safe



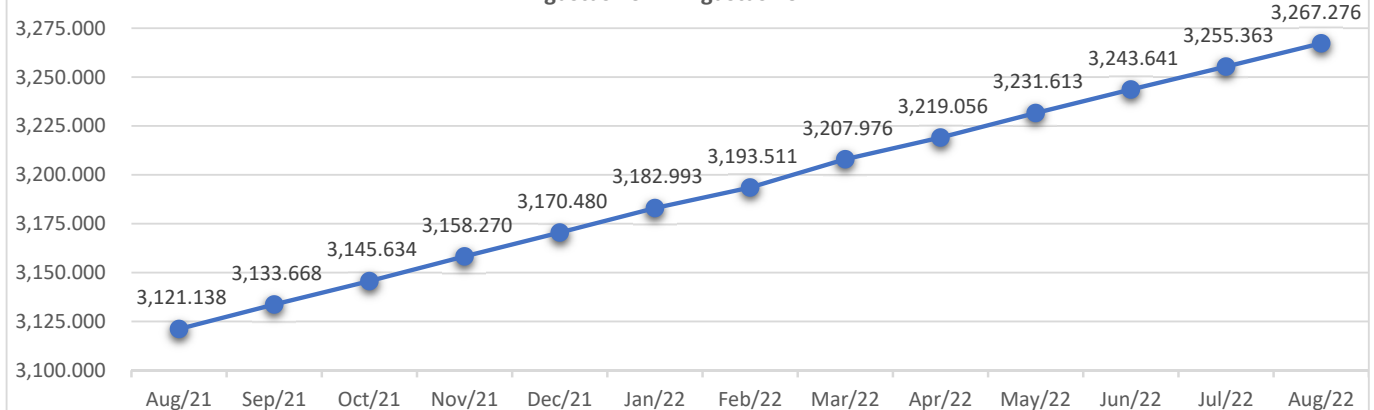
Suku Bunga LPS vs CARLink Pro Safe (netto) Agustus 2022 (Disetahunkan)



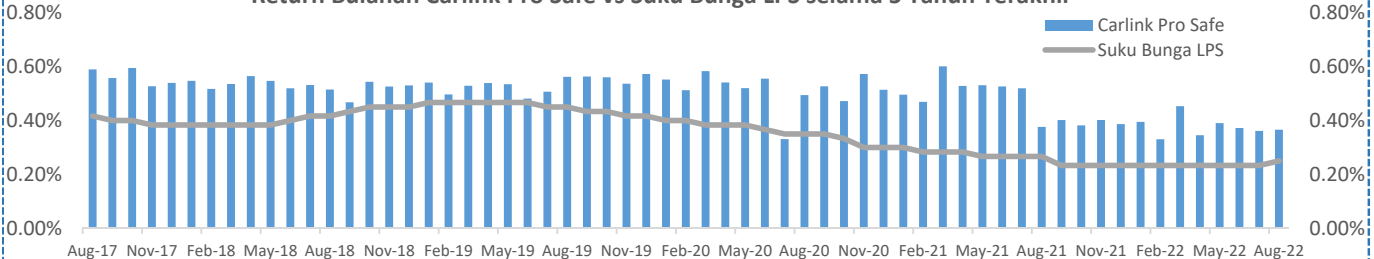
Kinerja CARLINK PRO SAFE

Deskripsi	Aug-22	Yoy	Disetahunkan	YTD	Sejak Peluncuran
Yield	0.37%	4.68%	4.59%	3.05%	226.73%

Pergerakan NAV CARLink Pro Safe Agustus 2021 - Agustus 2022



Return Bulanan Carlink Pro Safe vs Suku Bunga LPS selama 5 Tahun Terakhir



DISCLAIMER:

INVESTASI MELALUI UNIT LINK FUND ATAU PRODUK YANG DIKAITKAN DENGAN INVESTASI MENGANDUNG RESIKO. KINERJA MASA LALU TIDAK MENCERMINKAN KINERJA MASA DATANG. CALON NASABAH WAJIB MEMBACA DAN MEMAHAMI PROPOSAL SEBELUM MEMUTUSKAN UNTUK BERINVESTASI MELALUI UNIT LINK FUND ATAU PRODUK YANG DIKAITKAN DENGAN INVESTASI.

30-Sep-22 NAV: 3,279.049

PROFIL PT AJ CENTRAL ASIA RAYA

PT AJ Central Asia Raya (CAR Life Insurance) didirikan tanggal 30 April 1975, merupakan salah satu perusahaan asuransi jiwa yang terkemuka di Indonesia dan berkomitmen dalam memberikan pelayanan berkualitas. Perseroan memiliki aset di atas Rp 10 triliun dan berhasil meraih unitlink award secara berturut-turut sejak 2015 sampai 2022.

CARLINK PRO SAFE

Carlink Pro Safe adalah gabungan dari produk asuransi berjangka (term insurance) dan investasi dimana Pemegang Polis mempunyai kebebasan untuk memilih penempatan dana investasi yang disediakan dan dikelola oleh PT AJ Central Asia Raya. Resiko investasi sepenuhnya menjadi tanggung jawab Pemegang Polis.

Tanggal Peluncuran 08 November 2004
Total Dana Kelolaan 1,253,980,711.57
Total Unit Penyertaan 382,422.1201
Mata Uang Rupiah
Bank Kustodian PT BANK CIMB NIAGA
NAB awal per unit 1,000.00
Periode Penilaian Harian
Klasifikasi Resiko Rendah
Tujuan Investasi Memberikan hasil investasi yang kompetitif dengan mengutamakan keamanan dan tingkat likuiditas yang tinggi.

Kebijakan Investasi

Pasar Uang 100.00%

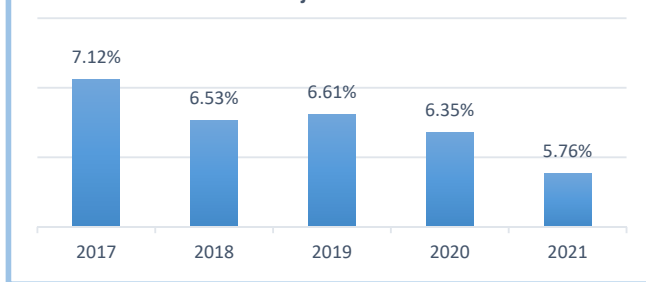
Komposisi Portofolio

Obligasi <1th 82.81%
 Pasar Uang 17.19%

Indikator Ekonomi

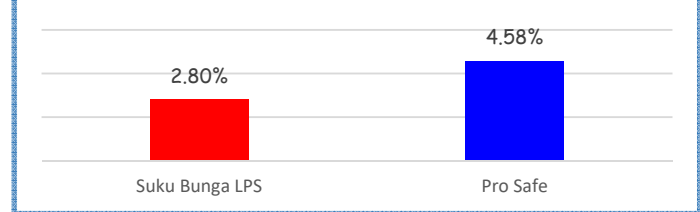
Inflasi (Sep 2022)	Inflasi (Yoy)	BI 7-day RR
1.17%	5.95%	4.25%

Tabel Kinerja CARLink Pro Safe



Suku Bunga LPS vs CARLink Pro Safe (netto)

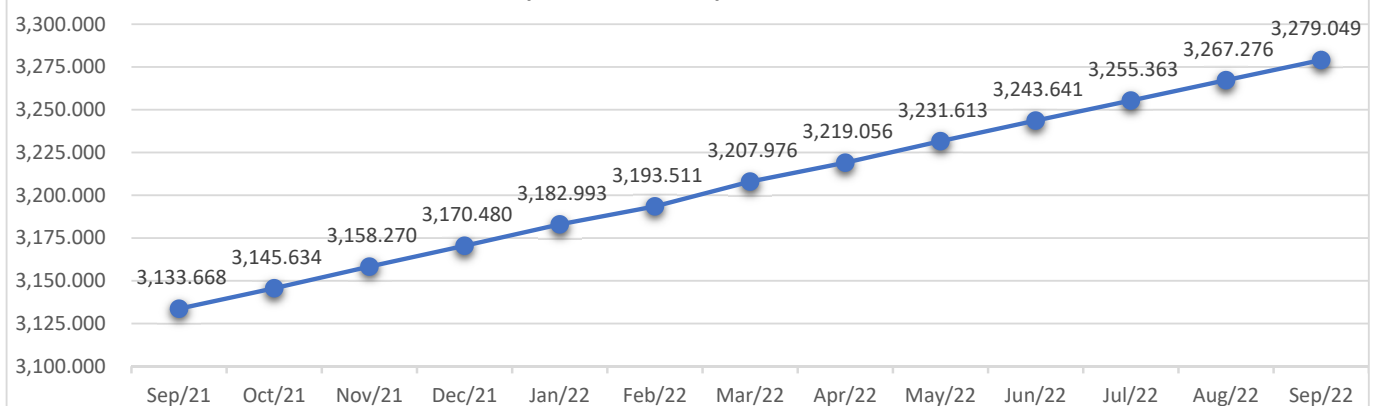
September 2022 (Disetahunkan)



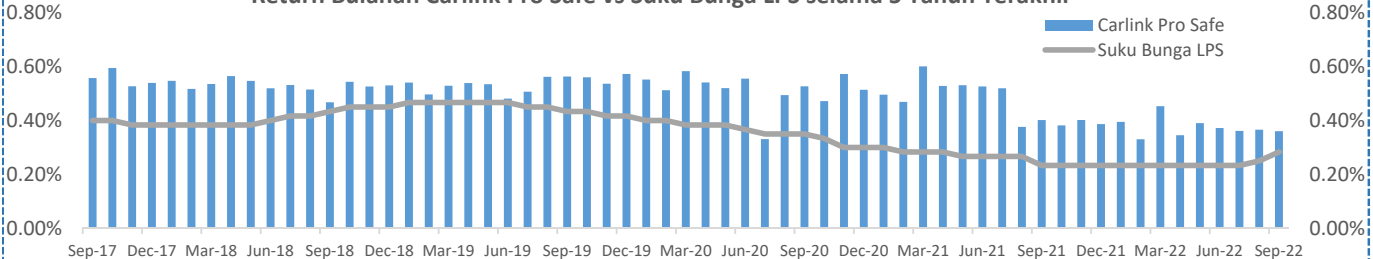
Kinerja CARLINK PRO SAFE

Deskripsi	Sep-22	Yoy	Disetahunkan	YTD	Sejak Peluncuran
Yield	0.36%	4.64%	4.58%	3.42%	227.90%

Pergerakan NAV CARLink Pro Safe
September 2021 - September 2022



Return Bulanan Carlink Pro Safe vs Suku Bunga LPS selama 5 Tahun Terakhir



DISCLAIMER:

INVESTASI MELALUI UNIT LINK FUND ATAU PRODUK YANG DIKAITKAN DENGAN INVESTASI MENGANDUNG RESIKO. KINERJA MASA LALU TIDAK MENCERMINKAN KINERJA MASA DATANG. CALON NASABAH WAJIB MEMBACA DAN MEMAHAMI PROPOSAL SEBELUM MEMUTUSKAN UNTUK BERINVESTASI MELALUI UNIT LINK FUND ATAU PRODUK YANG DIKAITKAN DENGAN INVESTASI.

31-Oct-22 NAV: 3,290.828

PROFIL PT AJ CENTRAL ASIA RAYA

PT AJ Central Asia Raya (CAR Life Insurance) didirikan tanggal 30 April 1975, merupakan salah satu perusahaan asuransi jiwa yang terkemuka di Indonesia dan berkomitmen dalam memberikan pelayanan berkualitas. Perseroan memiliki aset di atas Rp 10 triliun dan berhasil meraih unitlink award secara berturut-turut sejak 2015 sampai 2022.

CARLINK PRO SAFE

Carlink Pro Safe adalah gabungan dari produk asuransi berjangka (term insurance) dan investasi dimana Pemegang Polis mempunyai kebebasan untuk memilih penempatan dana investasi yang disediakan dan dikelola oleh PT AJ Central Asia Raya. Resiko investasi sepenuhnya menjadi tanggung jawab Pemegang Polis.

Tanggal Peluncuran 08 November 2004
Total Dana Kelolaan 1,218,679,800.53
Total Unit Penyertaan 370,326.2391
Mata Uang Rupiah
Bank Kustodian PT BANK CIMB NIAGA
NAB awal per unit 1,000.00
Periode Penilaian Harian
Klasifikasi Resiko Rendah
Tujuan Investasi Memberikan hasil investasi yang kompetitif dengan mengutamakan keamanan dan tingkat likuiditas yang tinggi.

Kebijakan Investasi

Pasar Uang 100.00%
 Obligasi <1th 100.00%

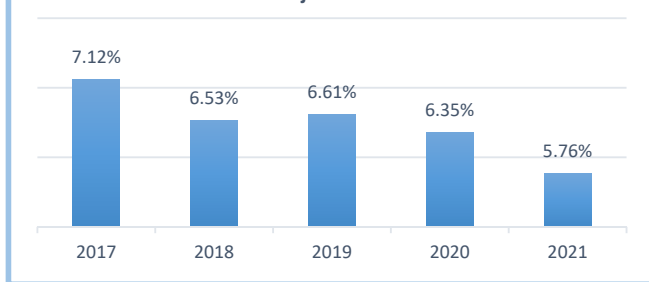
Komposisi Portofolio

Pasar Uang 14.47%
 Obligasi <1th 85.53%

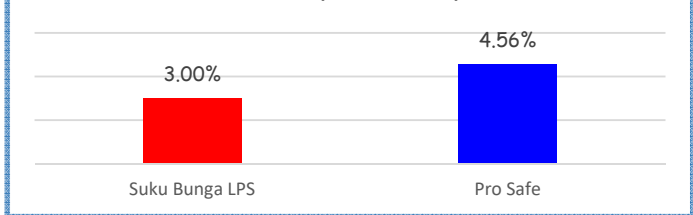
Indikator Ekonomi

Inflasi (Oct 2022)	Inflasi (Yoy)	BI 7-day RR
-0.11%	5.71%	4.75%

Tabel Kinerja CARLink Pro Safe



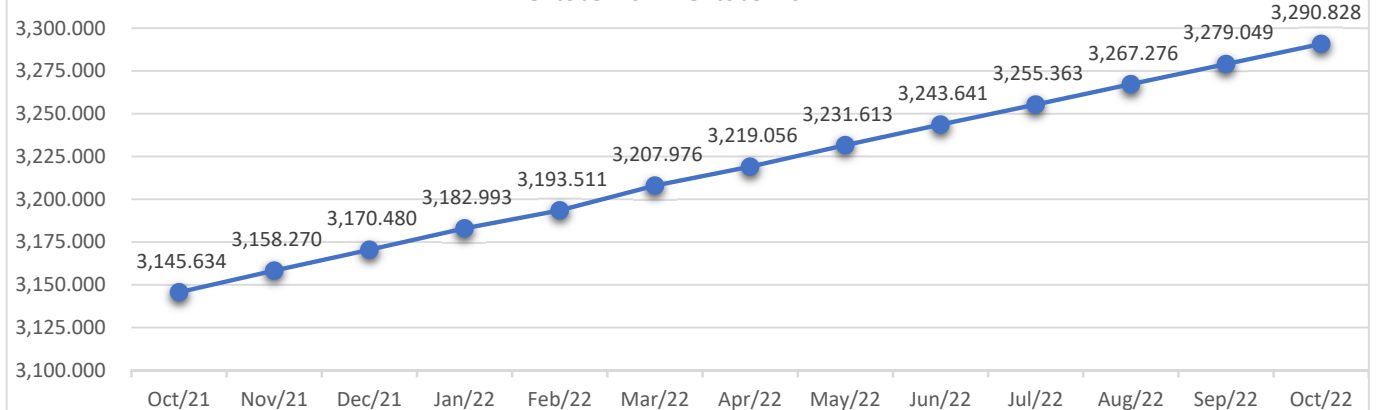
Suku Bunga LPS vs CARLink Pro Safe (netto) Oktober 2022 (Disetahunkan)



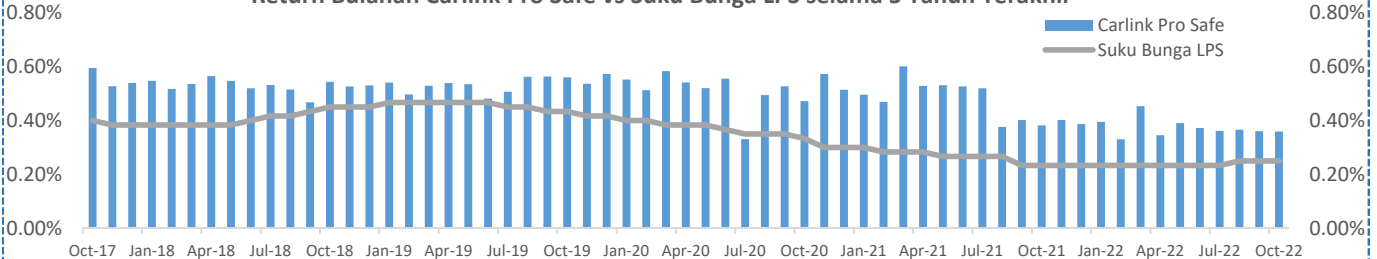
Kinerja CARLINK PRO SAFE

Deskripsi	Oct-22	Yoy	Disetahunkan	YTD	Sejak Peluncuran
Yield	0.36%	4.62%	4.56%	3.80%	229.08%

Pergerakan NAV CARLink Pro Safe Oktober 2021 - Oktober 2022



Return Bulanan Carlink Pro Safe vs Suku Bunga LPS selama 5 Tahun Terakhir



DISCLAIMER:

INVESTASI MELALUI UNIT LINK FUND ATAU PRODUK YANG DIKAITKAN DENGAN INVESTASI MENGANDUNG RESIKO. KINERJA MASA LALU TIDAK MENCERMINKAN KINERJA MASA DATANG. CALON NASABAH WAJIB MEMBACA DAN MEMAHAMI PROPOSAL SEBELUM MEMUTUSKAN UNTUK BERINVESTASI MELALUI UNIT LINK FUND ATAU PRODUK YANG DIKAITKAN DENGAN INVESTASI.

PROFIL PT AJ CENTRAL ASIA RAYA

PT AJ Central Asia Raya (CAR Life Insurance) didirikan tanggal 30 April 1975, merupakan salah satu perusahaan asuransi jiwa yang terkemuka di Indonesia dan berkomitmen dalam memberikan pelayanan berkualitas. Perseroan memiliki aset di atas Rp 10 triliun dan berhasil meraih unitlink award secara berturut-turut sejak 2015 sampai 2022.

CARLINK PRO SAFE

Carlink Pro Safe adalah gabungan dari produk asuransi berjangka (term insurance) dan investasi dimana Pemegang Polis mempunyai kebebasan untuk memilih penempatan dana investasi yang disediakan dan dikelola oleh PT AJ Central Asia Raya. Resiko investasi sepenuhnya menjadi tanggung jawab Pemegang Polis.

Tanggal Peluncuran 08 November 2004
Total Dana Kelolaan 1,220,811,440.21
Total Unit Penyertaan 369,597.4381
Mata Uang Rupiah
Bank Kustodian PT BANK CIMB NIAGA
NAB awal per unit 1,000.00
Periode Penilaian Harian
Klasifikasi Resiko Rendah
Tujuan Investasi Memberikan hasil investasi yang kompetitif dengan mengutamakan keamanan dan tingkat likuiditas yang tinggi.

Kebijakan Investasi

Pasar Uang 100.00%
 Obligasi <1th 100.00%

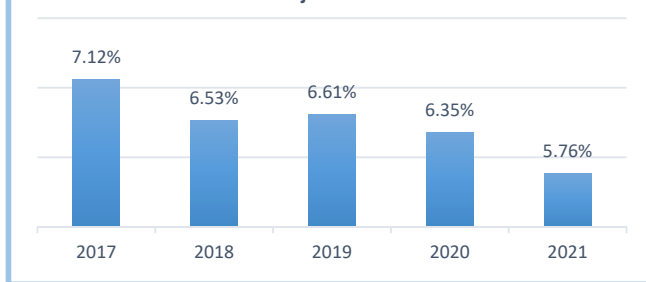
Komposisi Portofolio

Pasar Uang 14.30%
 Obligasi <1th 85.70%

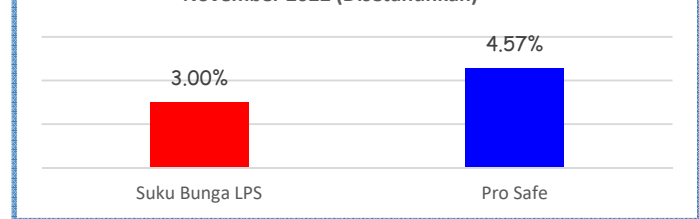
Indikator Ekonomi

Inflasi (Nov 2022)	Inflasi (Yoy)	BI 7-day RR
0.09%	5.42%	4.75%

Tabel Kinerja CARLink Pro Safe



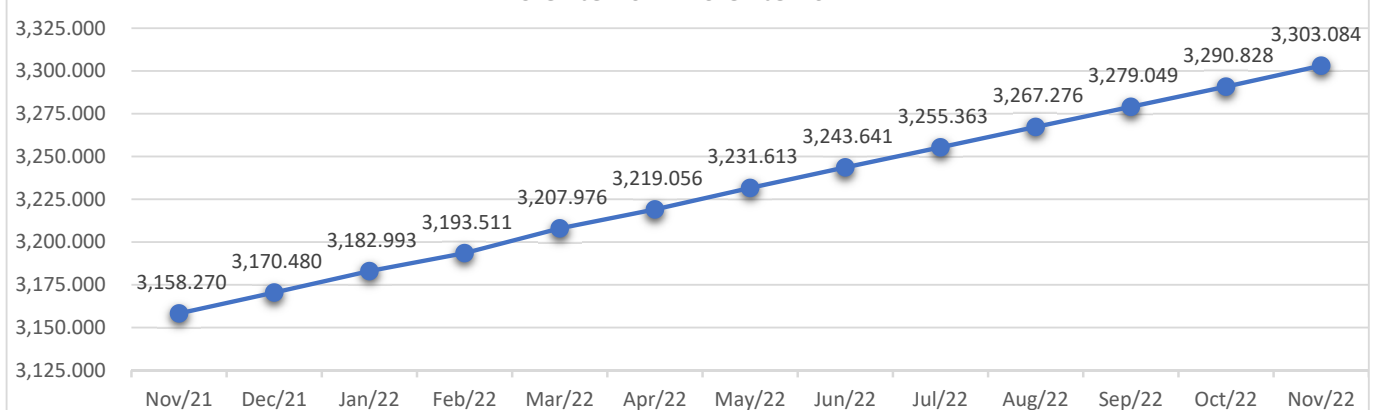
Suku Bunga LPS vs CARLink Pro Safe (netto) November 2022 (Disetahunkan)



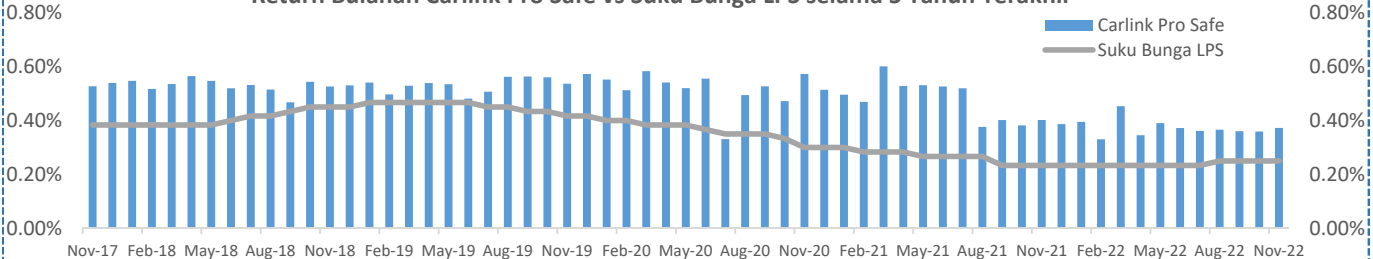
Kinerja CARLINK PRO SAFE

Deskripsi	Nov-22	Yoy	Disetahunkan	YTD	Sejak Peluncuran
Yield	0.37%	4.59%	4.57%	4.18%	230.31%

Pergerakan NAV CARLink Pro Safe November 2021 - November 2022



Return Bulanan Carlink Pro Safe vs Suku Bunga LPS selama 5 Tahun Terakhir



DISCLAIMER:

INVESTASI MELALUI UNIT LINK FUND ATAU PRODUK YANG DIKAITKAN DENGAN INVESTASI MENGANDUNG RESIKO. KINERJA MASA LALU TIDAK MENCERMINKAN KINERJA MASA DATANG. CALON NASABAH WAJIB MEMBACA DAN MEMAHAMI PROPOSAL SEBELUM MEMUTUSKAN UNTUK BERINVESTASI MELALUI UNIT LINK FUND ATAU PRODUK YANG DIKAITKAN DENGAN INVESTASI.

PROFIL PT AJ CENTRAL ASIA RAYA

PT AJ Central Asia Raya (CAR Life Insurance) didirikan tanggal 30 April 1975, merupakan salah satu perusahaan asuransi jiwa yang terkemuka di Indonesia dan berkomitmen dalam memberikan pelayanan berkualitas. Perseroan memiliki aset di atas Rp 10 triliun dan berhasil meraih unitlink award secara berturut-turut sejak 2015 sampai 2022.

CARLINK PRO SAFE

Carlink Pro Safe adalah gabungan dari produk asuransi berjangka (term insurance) dan investasi dimana Pemegang Polis mempunyai kebebasan untuk memilih penempatan dana investasi yang disediakan dan dikelola oleh PT AJ Central Asia Raya. Resiko investasi sepenuhnya menjadi tanggung jawab Pemegang Polis.

Tanggal Peluncuran	08 November 2004
Total Dana Kelolaan	1,223,500,065.54
Total Unit Penyertaan	369,038.2868
Mata Uang	Rupiah
Bank Kustodian	PT BANK CIMB NIAGA
NAB awal per unit	1,000.00
Periode Penilaian	Harian
Klasifikasi Resiko	Rendah
Tujuan Investasi	Memberikan hasil investasi yang kompetitif dengan mengutamakan keamanan dan tingkat likuiditas yang tinggi.

Kebijakan Investasi

Pasar Uang	100.00%
Obligasi <1th	100.00%

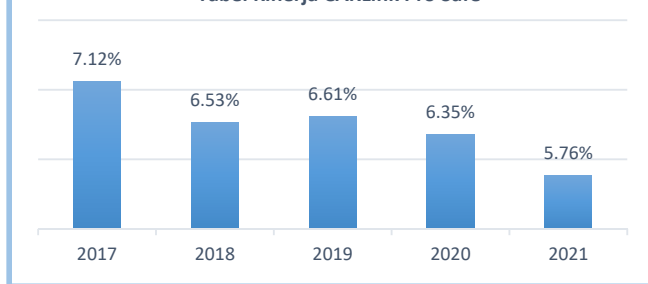
Komposisi Portofolio

Pasar Uang	15.91%
Obligasi <1th	84.09%

Indikator Ekonomi

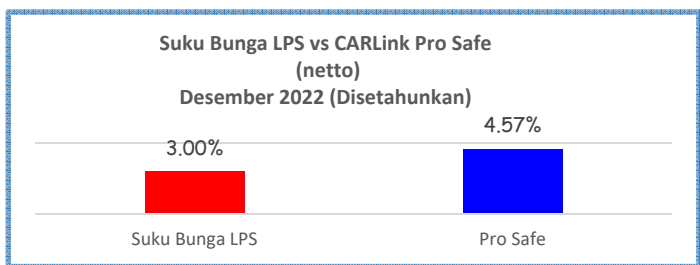
Inflasi (Dec 2022)	Inflasi (Yoy)	BI 7-day RR
0.66%	5.51%	5.50%

Tabel Kinerja CARLink Pro Safe



TOP KEPEMILIKAN EFEK

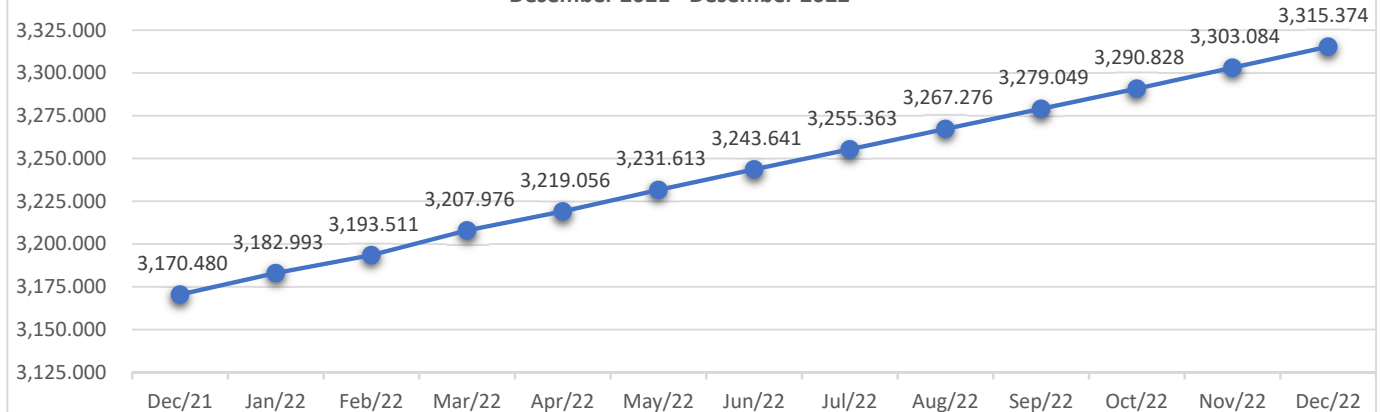
1. PT Bank Pembangunan Daerah Jawa Barat dan Banten Tbk
2. PT Bank Victoria Internasional Tbk



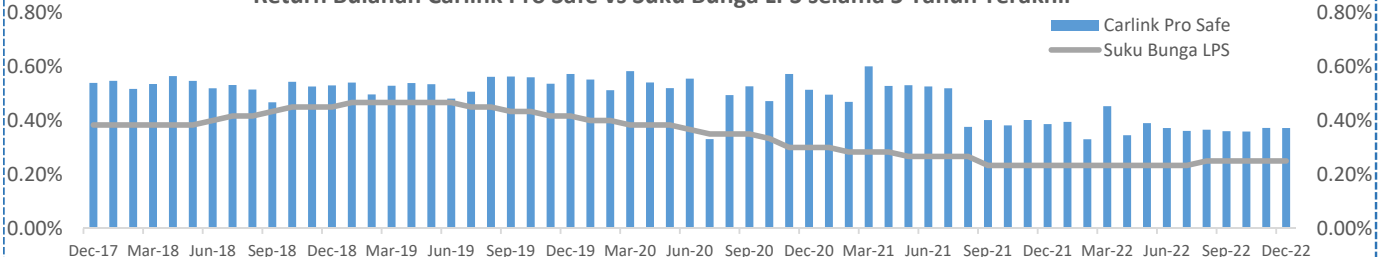
Kinerja CARLINK PRO SAFE

Deskripsi	Dec-22	Yoy	Disetahunkan	YTD	Sejak Peluncuran
Yield	0.37%	4.57%	4.57%	4.57%	231.54%

Pergerakan NAV CARLink Pro Safe
Desember 2021 - Desember 2022



Return Bulanan Carlink Pro Safe vs Suku Bunga LPS selama 5 Tahun Terakhir



DISCLAIMER:

INVESTASI MELALUI UNIT LINK FUND ATAU PRODUK YANG DIKAITKAN DENGAN INVESTASI MENGANDUNG RESIKO. KINERJA MASA LALU TIDAK MENCERMINKAN KINERJA MASA DATANG. CALON NASABAH WAJIB MEMBACA DAN MEMAHAMI PROPOSAL SEBELUM MEMUTUSKAN UNTUK BERINVESTASI MELALUI UNIT LINK FUND ATAU PRODUK YANG DIKAITKAN DENGAN INVESTASI.