

#### CARLISYA PRO

Adalah gabungan dari Dana Tabarru' dan Dana Investasi dimana Peserta mempunyai kebebasan untuk memilih penempatan Dana Investasinya pada portfolio investasi Syariah yang disediakan pihak perusahaan.  
Resiko investasi sepenuhnya menjadi tanggung jawab peserta.

#### CARLISYA PRO MIXED

**Tanggal Peluncuran** 07 Agustus 2019  
**Total Dana Kelolaan** 680,058,180.19  
**Total Unit Penyertaan** 568,614.0840  
**Mata Uang** Rupiah  
**Bank Kustodian** PT BANK CIMB NIAGA

**Tujuan Investasi**  
 Memperoleh hasil investasi yang optimal dalam jangka panjang dengan tetap menjaga portfolio investasi yang terdiri dari saham-saham syariah yang berkualitas.

#### Kebijakan Investasi

Pasar Uang 0%-20%  
 Reksadana Syariah 0%-20%  
 Efek Ekuitas 80%-100%

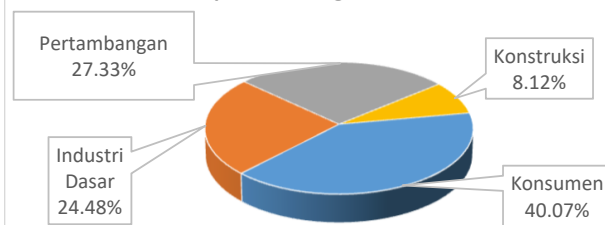
#### Komposisi Portofolio

Kas dan Deposito Syariah 16.15%  
 Reksadana Syariah 3.85%  
 Ekuitas Syariah 80.00%

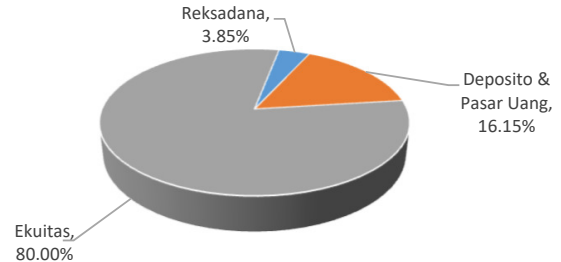
#### Komposisi Bidang Usaha Ekuitas

- Konstruksi 8.12% - Pertambangan 27.33%  
 - Industri Dasar 24.48% - Konsumen 40.07%  
 - Jasa & Perdagangan 0.00%

#### Komposisi Bidang Usaha Ekuitas



#### Komposisi Portofolio



#### Indikator Ekonomi

Inflasi (Jan 2022)	Inflasi (YoY)	BI 7-day RR
0.56%	2.18%	3.50%

#### Kinerja CARLISYA EQUITY

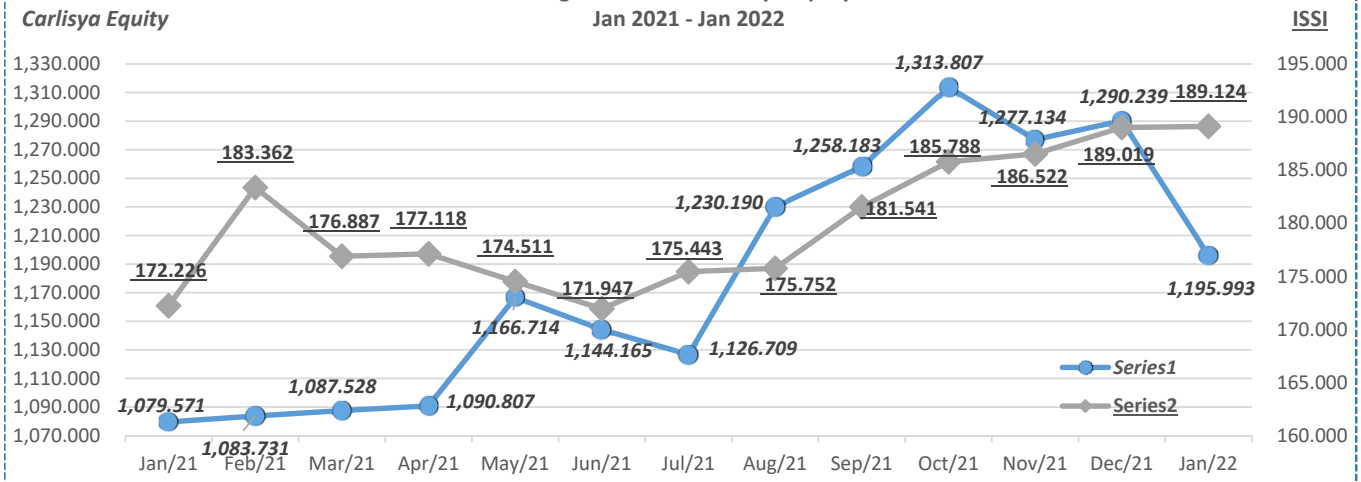
Deskripsi	Sejak Peluncuran	31-Jan-22	YoY	Disetahunkan	YTD
Yield	19.60%	-7.30%	10.78%	-86.01%	-7.30%

#### KINERJA ISSI

(Indeks Saham Syariah Indonesia)

31-Jan-22	YoY	Disetahunkan	YTD
0.06%	9.81%	0.63%	0.06%

#### Pergerakan NAV CARLISYA Equity Jan 2021 - Jan 2022



#### DISCLAIMER:

INVESTASI MELALUI UNIT LINK FUND ATAU PRODUK YANG DIKAITKAN DENGAN INVESTASI MENGANDUNG RESIKO. KINERJA MASA LALU TIDAK MENCERMINKAN KINERJA MASA DATANG. CALON NASABAH WAJIB MEMBACA DAN MEMAHAMI PROPOSAL SEBELUM MEMUTUSKAN UNTUK BERINVESTASI MELALUI UNIT LINK FUND ATAU PRODUK YANG DIKAITKAN DENGAN INVESTASI.

#### CARLISYA PRO

Adalah gabungan dari Dana Tabarru' dan Dana Investasi dimana Peserta mempunyai kebebasan untuk memilih penempatan Dana Investasinya pada portfolio investasi Syariah yang disediakan pihak perusahaan.  
Resiko investasi sepenuhnya menjadi tanggung jawab peserta.

#### CARLISYA PRO MIXED

**Tanggal Peluncuran** 07 Agustus 2019  
**Total Dana Kelolaan** 714,878,769.43  
**Total Unit Penyertaan** 566,916.1960  
**Mata Uang** Rupiah  
**Bank Kustodian** PT BANK CIMB NIAGA

**Tujuan Investasi**  
 Memperoleh hasil investasi yang optimal dalam jangka panjang dengan tetap menjaga portfolio investasi yang terdiri dari saham-saham syariah yang berkualitas.

#### Kebijakan Investasi

Pasar Uang	0%-20%
Reksadana Syariah	0%-20%
Efek Ekuitas	80%-100%

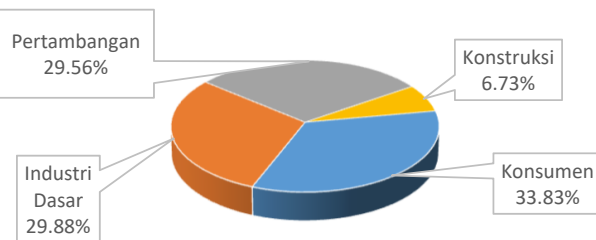
#### Komposisi Portofolio

Kas dan Deposito Syariah	8.07%
Reksadana Syariah	3.69%
Ekuitas Syariah	88.24%

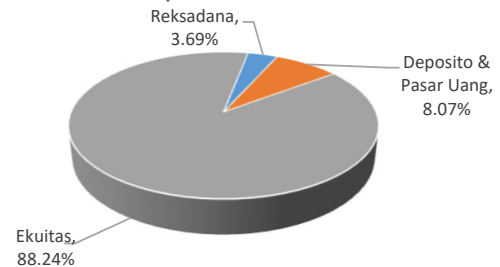
#### Komposisi Bidang Usaha Ekuitas

- Konstruksi	6.73%	- Pertambangan	29.56%
- Industri Dasar	29.88%	- Konsumen	33.83%
- Jasa & Perdagangan	0.00%		

Komposisi Bidang Usaha Ekuitas



Komposisi Portofolio



#### Indikator Ekonomi

Deflasi (Feb 2022)	Inflasi (YoY)	BI 7-day RR
0.02%	2.06%	3.50%

#### Kinerja CARLISYA EQUITY

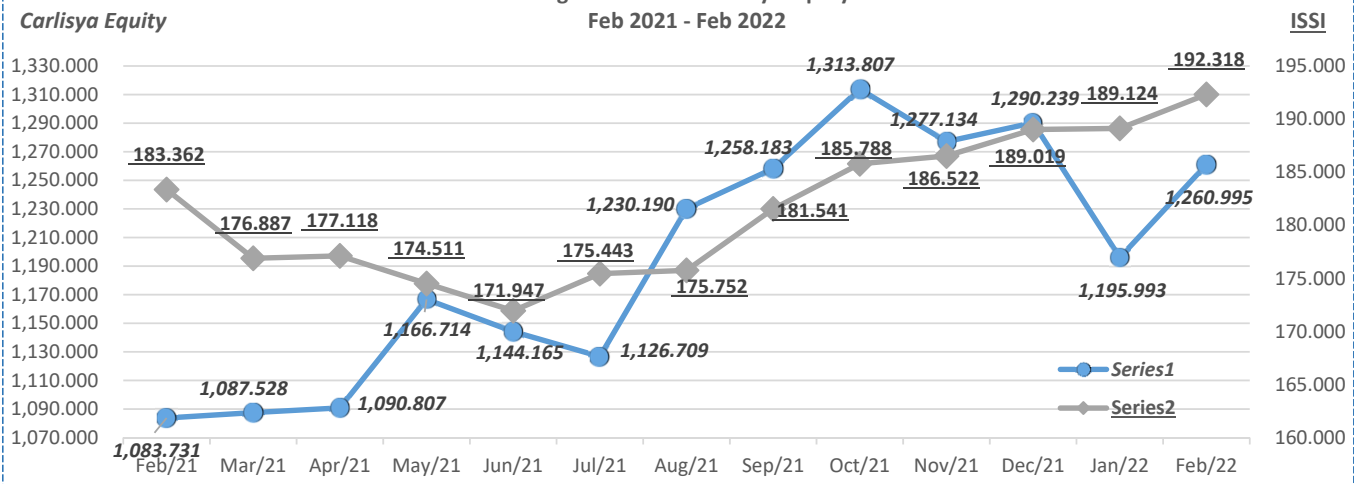
Deskripsi	Sejak Peluncuran	25-Feb-22	YoY	Disetahunkan	YTD
Yield	26.10%	5.43%	16.36%	-14.77%	-2.27%

#### KINERJA ISSI

(Indeks Saham Syariah Indonesia)

25-Feb-22	YoY	Disetahunkan	YTD
1.69%	4.88%	11.18%	1.75%

Pergerakan NAV CARLISYA EQUITY  
Feb 2021 - Feb 2022



#### DISCLAIMER:

INVESTASI MELALUI UNIT LINK FUND ATAU PRODUK YANG DIKAITKAN DENGAN INVESTASI MENGANDUNG RESIKO. KINERJA MASA LALU TIDAK MENCERMINKAN KINERJA MASA DATANG. CALON NASABAH WAJIB MEMBACA DAN MEMAHAMI PROPOSAL SEBELUM MEMUTUSKAN UNTUK BERINVESTASI MELALUI UNIT LINK FUND ATAU PRODUK YANG DIKAITKAN DENGAN INVESTASI.

**31-Mar-22 NAV: 1,263.893**

### CARLISYA EQUITY

Carlisy Pro Equity adalah gabungan dari Dana Tabarru' dan Dana Investasi dimana Peserta mempunyai kebebasan untuk memilih penempatan dana investasinya pada portfolio investasi Syariah yang disediakan pihak perusahaan. Resiko investasi sepenuhnya menjadi tanggung jawab peserta.

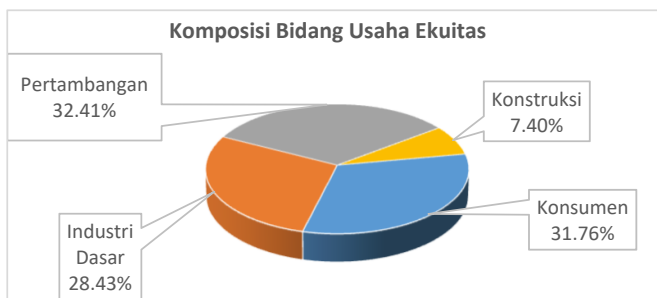
<b>Tanggal</b>	07 Agustus 2019
<b>Total Dana Kelolaan</b>	714,452,600.20
<b>Total Unit Penyertaan</b>	565,279.3407
<b>Mata Uang</b>	Rupiah
<b>Bank Kustodian</b>	PT BANK CIMB NIAGA
<b>NAV awal</b>	1,000.00
<b>Periode Penilaian</b>	Harian
<b>Klasifikasi Resiko</b>	Tinggi

#### Tujuan Investasi

Memperoleh hasil investasi yang optimal dalam jangka panjang dengan tetap menjaga portfolio investasi yang terdiri dari saham-saham syariah yang berkualitas.

### Komposisi Bidang Usaha Ekuitas

- Konstruksi	7.40%	- Pertambangan	32.41%
- Industri Dasar	28.43%	- Konsumen	31.76%
- Jasa & Perdagangan	0.00%		



### PROFIL PT AJ CENTRAL ASIA RAYA

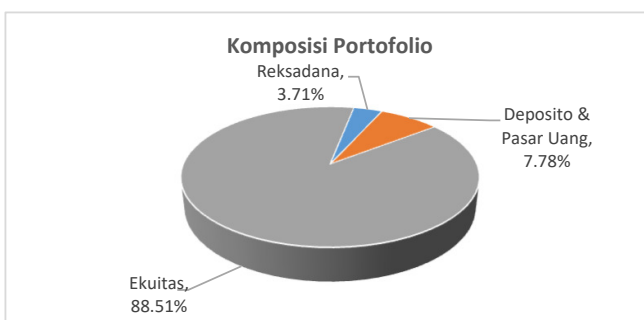
PT AJ Central Asia Raya (CAR Life Insurance) didirikan tanggal 30 April 1975, merupakan salah satu perusahaan asuransi jiwa yang terkemuka di Indonesia dan berkomitmen dalam memberikan pelayanan berkualitas. Perseroan memiliki aset diatas Rp 10 triliun dan berhasil meraih unitlink award secara berturut-turut sejak 2015 sampai 2022.

### Kebijakan Investasi

Pasar Uang	0%-20%
Reksadana Syariah	0%-20%
Efek Ekuitas	80%-100%

### Komposisi Portofolio

Kas dan Deposito Syariah	7.78%
Reksadana Syariah	3.71%
Ekuitas Syariah	88.51%



### Indikator Ekonomi

Inflasi (Mar 2022)	Inflasi (YoY)	BI 7-day RR
0.66%	2.64%	3.50%

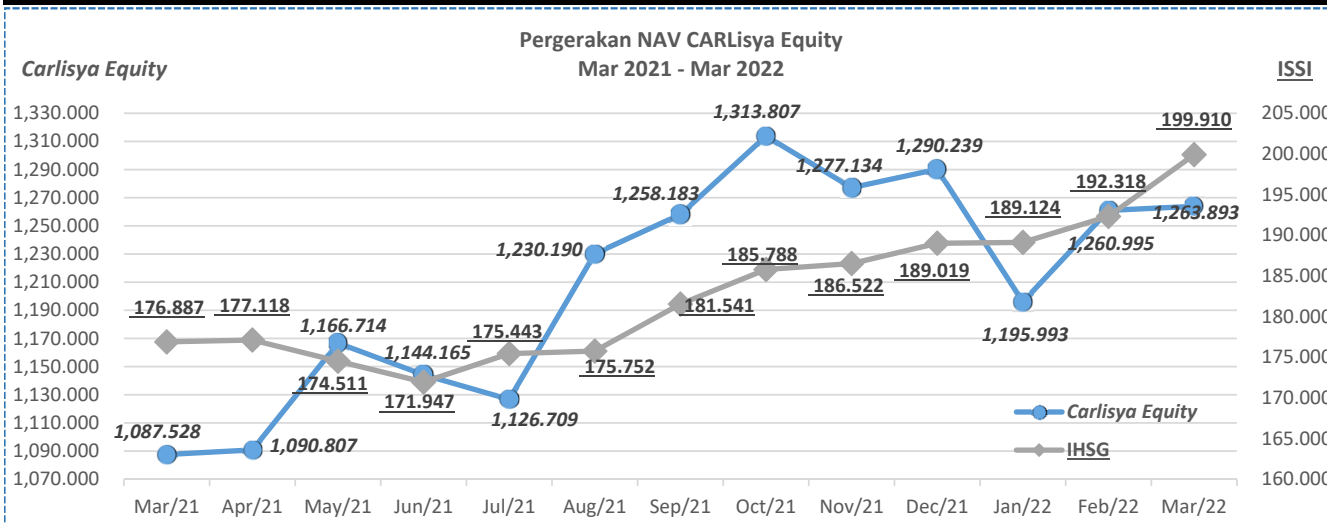
### Kinerja CARLISYA EQUITY

Deskripsi	Sejak Peluncuran	31-Mar-22	YoY	Disetahunkan	YTD
Yield	26.39%	0.23%	16.62%	-8.28%	-2.04%

### KINERJA ISSI

(Indeks Saham Syariah Indonesia)

31-Mar-22	YoY	Disetahunkan	YTD
3.95%	13.02%	23.11%	5.76%



#### DISCLAIMER:

INVESTASI MELALUI UNIT LINK FUND ATAU PRODUK YANG DIKAITKAN DENGAN INVESTASI MENGANDUNG RESIKO. KINERJA MASA LALU TIDAK MENCERMINKAN KINERJA MASA DATANG. CALON NASABAH WAJIB MEMBACA DAN MEMAHAMI PROPOSAL SEBELUM MEMUTUSKAN UNTUK BERINVESTASI MELALUI UNIT LINK FUND ATAU PRODUK YANG DIKAITKAN DENGAN INVESTASI.

#### CARLISYA EQUITY

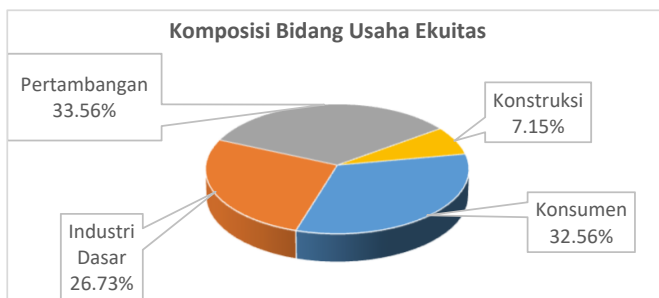
Carlisy Pro Equity adalah gabungan dari Dana Tabarru' dan Dana Investasi dimana Peserta mempunyai kebebasan untuk memilih penempatan dana investasinya pada portfolio investasi Syariah yang disediakan pihak perusahaan. Resiko investasi sepenuhnya menjadi tanggung jawab peserta.

<b>Tanggal</b>	07 Agustus 2019
<b>Total Dana Kelolaan</b>	734,185,964.10
<b>Total Unit Penyertaan</b>	563,631.6483
<b>Mata Uang</b>	Rupiah
<b>Bank Kustodian</b>	PT BANK CIMB NIAGA
<b>NAV awal</b>	1,000.00
<b>Periode Penilaian</b>	Harian
<b>Klasifikasi Resiko</b>	Tinggi
<b>Tujuan Investasi</b>	

Memperoleh hasil investasi yang optimal dalam jangka panjang dengan tetap menjaga portfolio investasi yang terdiri dari saham-saham syariah yang berkualitas.

#### Komposisi Bidang Usaha Ekuitas

- Konstruksi	7.15%	- Pertambangan	33.56%
- Industri Dasar	26.73%	- Konsumen	32.56%



#### PROFIL PT AJ CENTRAL ASIA RAYA

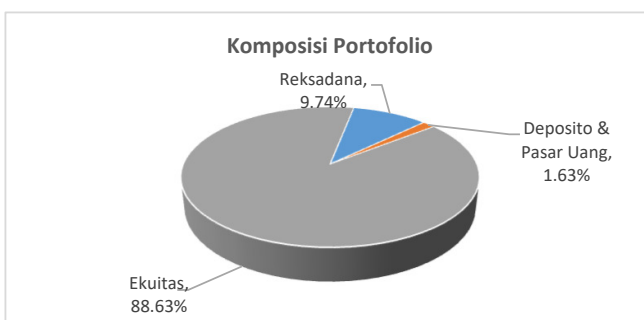
PT AJ Central Asia Raya (CAR Life Insurance) didirikan tanggal 30 April 1975, merupakan salah satu perusahaan asuransi jiwa yang terkemuka di Indonesia dan berkomitmen dalam memberikan pelayanan berkualitas. Perseroan memiliki aset diatas Rp 10 triliun dan berhasil meraih unitlink award secara berturut-turut sejak 2015 sampai 2022.

#### Kebijakan Investasi

Pasar Uang	0%-20%
Reksadana Syariah	0%-20%
Efek Ekuitas	80%-100%

#### Komposisi Portofolio

Kas dan Deposito Syariah	1.63%
Reksadana Syariah	9.74%
Ekuitas Syariah	88.63%



#### Indikator Ekonomi

Inflasi (Apr 2022)	Inflasi (Yoy)	BI 7-day RR
0.95%	3.47%	3.50%

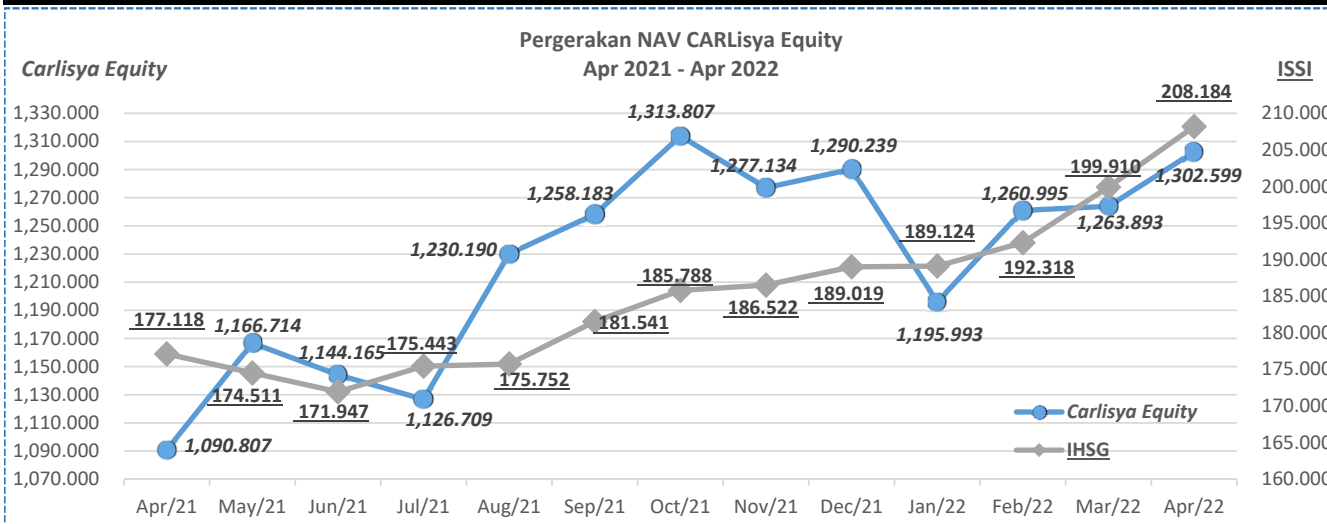
#### Kinerja CARLISYA EQUITY

Deskripsi	Sejak Peluncuran	28-Apr-22	YoY	Disetahunkan	YTD
Yield	30.26%	3.06%	19.42%	2.96%	0.96%

#### KINERJA ISSI

(Indeks Saham Syariah Indonesia)

28-Apr-22	YoY	Disetahunkan	YTD
4.14%	17.54%	31.10%	10.14%



#### DISCLAIMER:

INVESTASI MELALUI UNIT LINK FUND ATAU PRODUK YANG DIKAITKAN DENGAN INVESTASI MENGANDUNG RESIKO. KINERJA MASA LALU TIDAK MENCERMINKAN KINERJA MASA DATANG. CALON NASABAH WAJIB MEMBACA DAN MEMAHAMI PROPOSAL SEBELUM MEMUTUSKAN UNTUK BERINVESTASI MELALUI UNIT LINK FUND ATAU PRODUK YANG DIKAITKAN DENGAN INVESTASI.

#### CARLISYA EQUITY

Carlisy Pro Equity adalah gabungan dari Dana Tabarru' dan Dana Investasi dimana Peserta mempunyai kebebasan untuk memilih penempatan dana investasinya pada portfolio investasi Syariah yang disediakan pihak perusahaan. Resiko investasi sepenuhnya menjadi tanggung jawab peserta.

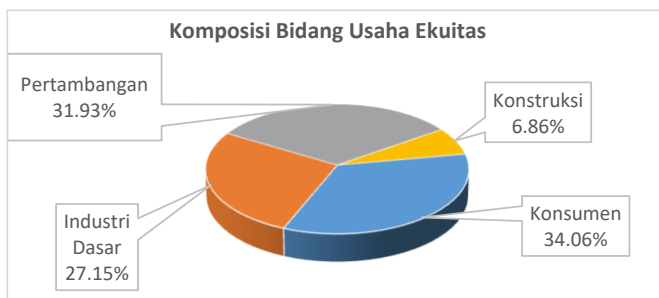
<b>Tanggal</b>	07 Agustus 2019
<b>Total Dana Kelolaan</b>	749,112,576.84
<b>Total Unit Penyertaan</b>	567,590.1341
<b>Mata Uang</b>	Rupiah
<b>Bank Kustodian</b>	PT BANK CIMB NIAGA
<b>NAB awal per unit</b>	1,000.00
<b>Periode Penilaian</b>	Harian
<b>Klasifikasi Resiko</b>	Tinggi

#### Tujuan Investasi

Memperoleh hasil investasi yang optimal dalam jangka panjang dengan tetap menjaga portfolio investasi yang terdiri dari saham-saham syariah yang berkualitas.

#### Komposisi Bidang Usaha Ekuitas

- Konstruksi	6.86%	- Pertambangan	31.93%
- Industri Dasar	27.15%	- Konsumen	34.06%



#### PROFIL PT AJ CENTRAL ASIA RAYA

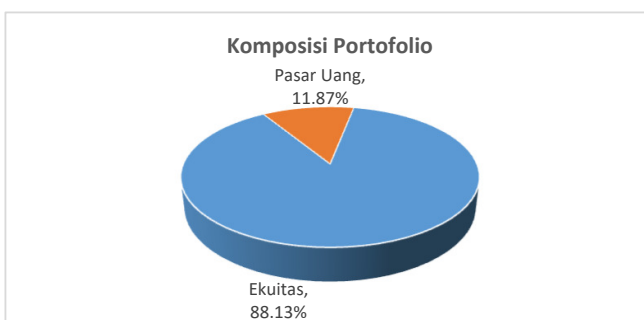
PT AJ Central Asia Raya (CAR Life Insurance) didirikan tanggal 30 April 1975, merupakan salah satu perusahaan asuransi jiwa yang terkemuka di Indonesia dan berkomitmen dalam memberikan pelayanan berkualitas. Perseroan memiliki aset di atas Rp 10 triliun dan berhasil meraih unitlink award secara berturut-turut sejak 2015 sampai 2022.

#### Kebijakan Investasi

Pasar Uang	0%-20%
Efek Ekuitas	80%-100%

#### Komposisi Portofolio

Pasar Uang	11.87%
Ekuitas Syariah	88.13%



#### Indikator Ekonomi

Inflasi (May 2022)	Inflasi (YoY)	BI 7-day RR
0.40%	3.55%	3.50%

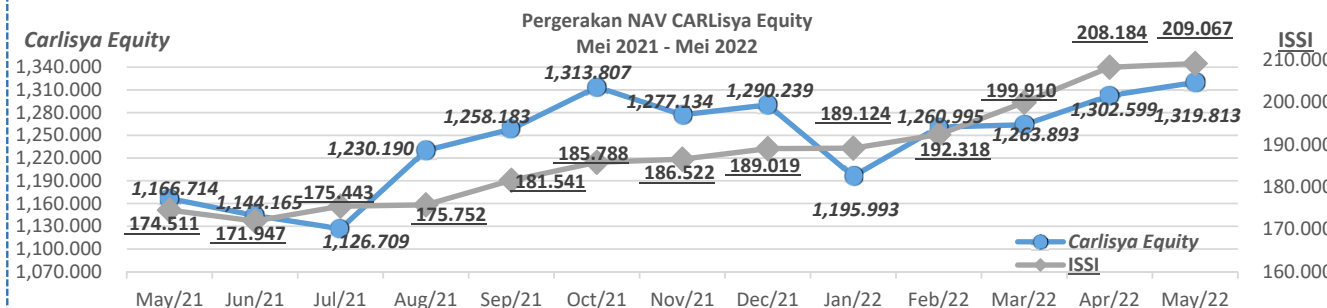
#### Kinerja CARLISYA EQUITY

Deskripsi	Sejak Peluncuran	31-May-22	YoY	Disetahunkan	YTD
Yield	31.98%	1.32%	13.12%	5.54%	2.29%

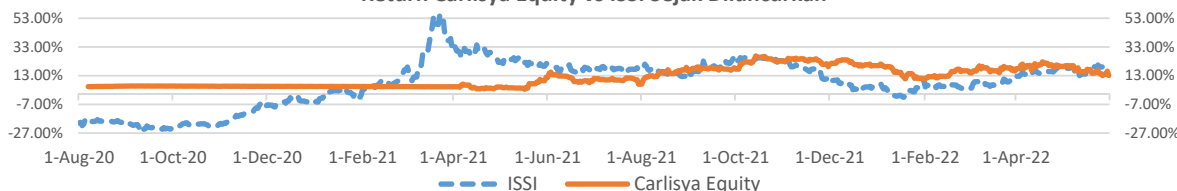
#### KINERJA ISSI

(Indeks Saham Syariah Indonesia)

31-May-22	YoY	Disetahunkan	YTD
0.42%	19.80%	25.47%	10.61%



#### Return Carlisy Equity vs ISSI Sejak Diluncurkan



#### DISCLAIMER:

INVESTASI MELALUI UNIT LINK FUND ATAU PRODUK YANG DIKAITKAN DENGAN INVESTASI MENGANDUNG RESIKO. KINERJA MASA LALU TIDAK MENCERMINKAN KINERJA MASA DATANG. CALON NASABAH WAJIB MEMBACA DAN MEMAHAMI PROPOSAL SEBELUM MEMUTUSKAN UNTUK BERINVESTASI MELALUI UNIT LINK FUND ATAU PRODUK YANG DIKAITKAN DENGAN INVESTASI.

#### CARLISYA EQUITY

Carlisy Pro Equity adalah gabungan dari Dana Tabarru' dan Dana Investasi dimana Peserta mempunyai kebebasan untuk memilih penempatan dana investasinya pada portfolio investasi Syariah yang disediakan pihak perusahaan. Resiko investasi sepenuhnya menjadi tanggung jawab peserta.

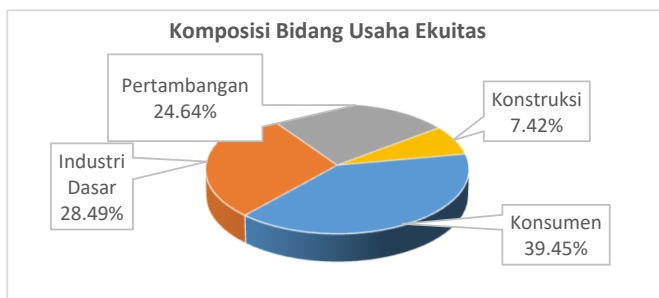
<b>Tanggal</b>	07 Agustus 2019
<b>Total Dana Kelolaan</b>	710,144,014.59
<b>Total Unit Penyertaan</b>	567,427.0470
<b>Mata Uang</b>	Rupiah
<b>Bank Kustodian</b>	PT BANK CIMB NIAGA
<b>NAB awal per unit</b>	1,000.00
<b>Periode Penilaian</b>	Harian
<b>Klasifikasi Resiko</b>	Tinggi

#### Tujuan Investasi

Memperoleh hasil investasi yang optimal dalam jangka panjang dengan tetap menjaga portfolio investasi yang terdiri dari saham-saham syariah yang berkualitas.

#### Komposisi Bidang Usaha Ekuitas

- Konstruksi	7.42%	- Pertambangan	24.64%
- Industri Dasar	28.49%	- Konsumen	39.45%



#### PROFIL PT AJ CENTRAL ASIA RAYA

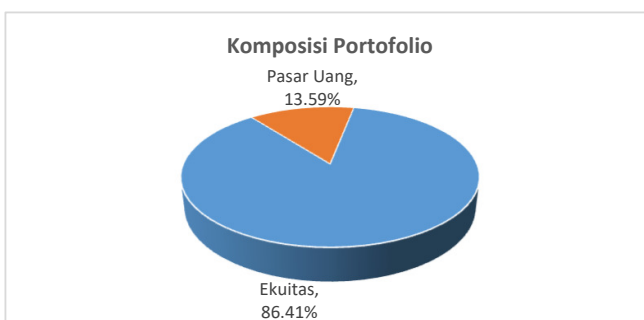
PT AJ Central Asia Raya (CAR Life Insurance) didirikan tanggal 30 April 1975, merupakan salah satu perusahaan asuransi jiwa yang terkemuka di Indonesia dan berkomitmen dalam memberikan pelayanan berkualitas. Perseroan memiliki aset di atas Rp 10 triliun dan berhasil meraih unitlink award secara berturut-turut sejak 2015 sampai 2022.

#### Kebijakan Investasi

Pasar Uang	0%-20%
Efek Ekuitas	80%-100%

#### Komposisi Portofolio

Pasar Uang	13.59%
Ekuitas Syariah	86.41%



#### Indikator Ekonomi

Inflasi (Jun 2022)	Inflasi (YoY)	BI 7-day RR
0.61%	4.35%	3.50%

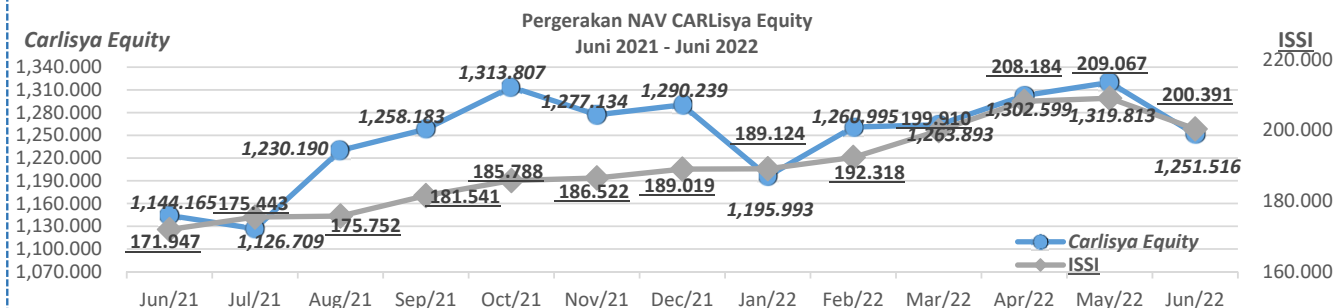
#### Kinerja CARLISYA EQUITY

Deskripsi	Sejak Peluncuran	30-Jun-22	YoY	Disetahunkan	YTD
Yield	25.15%	-5.17%	9.38%	-6.05%	-3.00%

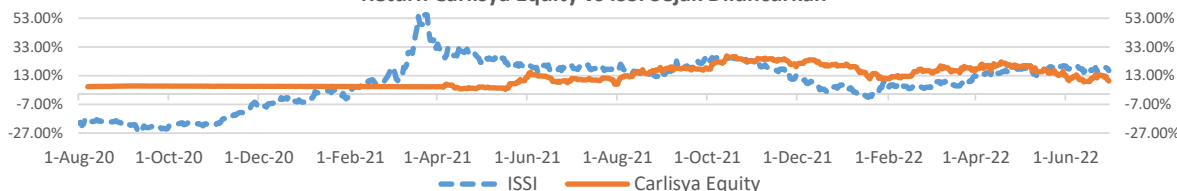
#### KINERJA ISSI

(Indeks Saham Syariah Indonesia)

30-Jun-22	YoY	Disetahunkan	YTD
-4.15%	16.54%	12.07%	6.02%



#### Return Carlisy Equity vs ISSI Sejak Diluncurkan



#### DISCLAIMER:

INVESTASI MELALUI UNIT LINK FUND ATAU PRODUK YANG DIKAITKAN DENGAN INVESTASI MENGANDUNG RESIKO. KINERJA MASA LALU TIDAK MENCERMINKAN KINERJA MASA DATANG. CALON NASABAH WAJIB MEMBACA DAN MEMAHAMI PROPOSAL SEBELUM MEMUTUSKAN UNTUK BERINVESTASI MELALUI UNIT LINK FUND ATAU PRODUK YANG DIKAITKAN DENGAN INVESTASI.

29-Jul-22 NAV: 1,239.403

### CARLISYA EQUITY

Carlisy Pro Equity adalah gabungan dari Dana Tabarru' dan Dana Investasi dimana Peserta mempunyai kebebasan untuk memilih penempatan dana investasinya pada portfolio investasi Syariah yang disediakan pihak perusahaan. Resiko investasi sepenuhnya menjadi tanggung jawab peserta.

**Tanggal** 07 Agustus 2019  
**Total Dana Kelolaan** 703,063,839.79  
**Total Unit Penyertaan** 567,260.1997  
**Mata Uang** Rupiah  
**Bank Kustodian** PT BANK CIMB NIAGA  
**NAB awal per unit** 1,000.00  
**Periode Penilaian** Harian  
**Klasifikasi Resiko** Tinggi

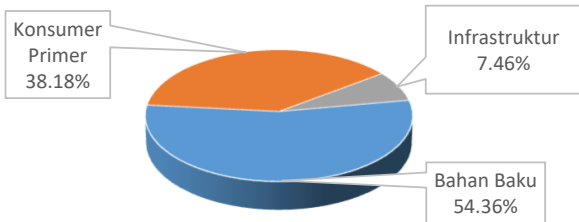
#### Tujuan Investasi

Memperoleh hasil investasi yang optimal dalam jangka panjang dengan tetap menjaga portfolio investasi yang terdiri dari saham-saham syariah yang berkualitas.

### Komposisi Bidang Usaha Ekuitas

- Bahan Baku 54.36%
- Konsumer Primer 38.18%
- Infrastruktur 7.46%

Komposisi Bidang Usaha Ekuitas



### PROFIL PT AJ CENTRAL ASIA RAYA

PT AJ Central Asia Raya (CAR Life Insurance) didirikan tanggal 30 April 1975, merupakan salah satu perusahaan asuransi jiwa yang terkemuka di Indonesia dan berkomitmen dalam memberikan pelayanan berkualitas. Perseroan memiliki aset di atas Rp 10 triliun dan berhasil meraih unitlink award secara berturut-turut sejak 2015 sampai 2022.

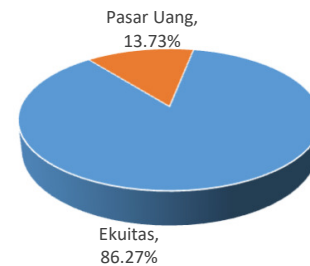
### Kebijakan Investasi

Pasar Uang	0%-20%
Efek Ekuitas	80%-100%

### Komposisi Portofolio

Pasar Uang	13.73%
Ekuitas Syariah	86.27%

Komposisi Portofolio



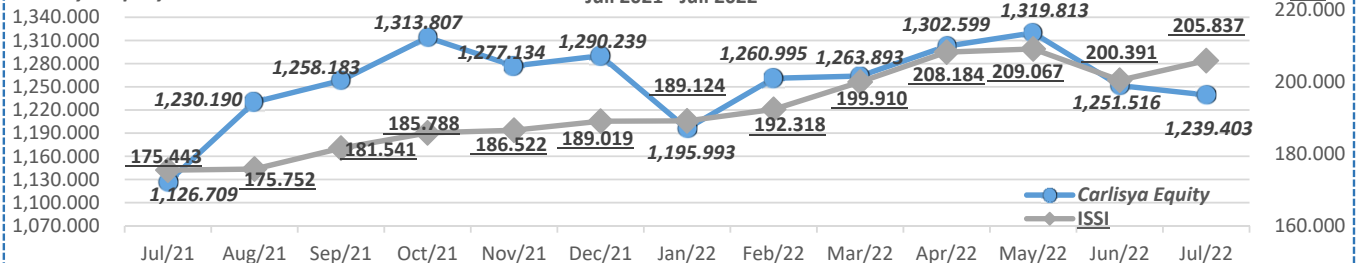
### Indikator Ekonomi

Inflasi (Jul 2022)	Inflasi (Yoy)	BI 7-day RR
0.64%	4.94%	3.50%

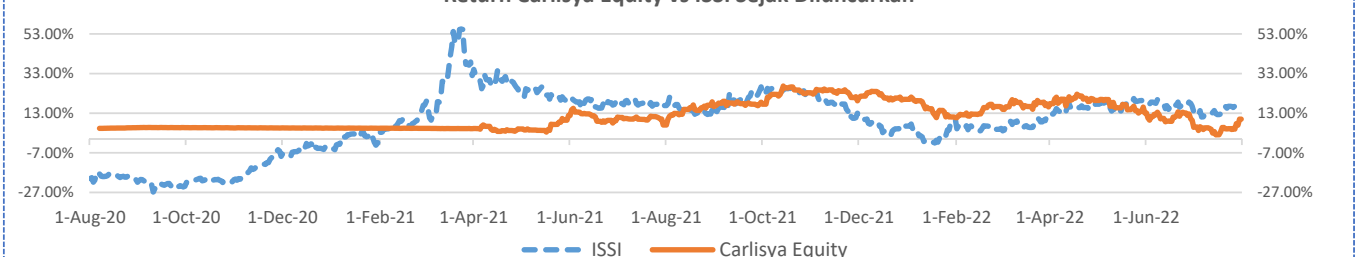
### Kinerja CARLISYA EQUITY

Yield	Jul-22	YTD	YoY	Disetahunkan	Sejak Peluncuran
Carlisy Equity	-0.97%	-3.94%	10.00%	-6.85%	23.94%
ISSI	2.72%	8.90%	17.32%	15.39%	11.91%

Pergerakan NAV CARLisy Equity  
Juli 2021 - Juli 2022



Return Carlisy Equity vs ISSI Sejak Diluncurkan



#### DISCLAIMER:

INVESTASI MELALUI UNIT LINK FUND ATAU PRODUK YANG DIKAITKAN DENGAN INVESTASI MENGANDUNG RESIKO. KINERJA MASA LALU TIDAK MENCERMINKAN KINERJA MASA DATANG. CALON NASABAH WAJIB MEMBACA DAN MEMAHAMI PROPOSAL SEBELUM MEMUTUSKAN UNTUK BERINVESTASI MELALUI UNIT LINK FUND ATAU PRODUK YANG DIKAITKAN DENGAN INVESTASI.

**31-Aug-22 NAV: 1,238.062**

### CARLISYA EQUITY

Carlisy Pro Equity adalah gabungan dari Dana Tabarru' dan Dana Investasi dimana Peserta mempunyai kebebasan untuk memilih penempatan dana investasinya pada portfolio investasi Syariah yang disediakan pihak perusahaan. Resiko investasi sepenuhnya menjadi tanggung jawab peserta.

**Tanggal** 07 Agustus 2019  
**Total Dana Kelolaan** 702,097,855.86  
**Total Unit Penyertaan** 567,094.0461  
**Mata Uang** Rupiah  
**Bank Kustodian** PT BANK CIMB NIAGA  
**NAB awal per unit** 1,000.00  
**Periode Penilaian** Harian  
**Klasifikasi Resiko** Tinggi

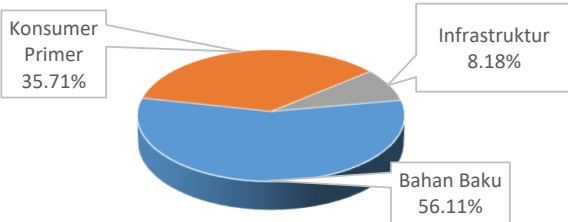
#### Tujuan Investasi

Memperoleh hasil investasi yang optimal dalam jangka panjang dengan tetap menjaga portfolio investasi yang terdiri dari saham-saham syariah yang berkualitas.

### Komposisi Bidang Usaha Ekuitas

- Bahan Baku 56.11%
- Konsumer Primer 35.71%
- Infrastruktur 8.18%

Komposisi Bidang Usaha Ekuitas



### PROFIL PT AJ CENTRAL ASIA RAYA

PT AJ Central Asia Raya (CAR Life Insurance) didirikan tanggal 30 April 1975, merupakan salah satu perusahaan asuransi jiwa yang terkemuka di Indonesia dan berkomitmen dalam memberikan pelayanan berkualitas. Perseroan memiliki aset di atas Rp 10 triliun dan berhasil meraih unitlink award secara berturut-turut sejak 2015 sampai 2022.

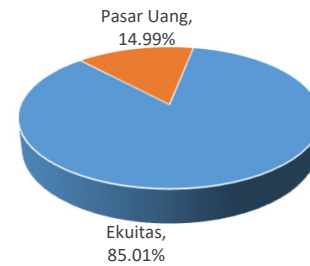
### Kebijakan Investasi

Pasar Uang	0%-20%
Efek Ekuitas	80%-100%

### Komposisi Portfolio

Pasar Uang	14.99%
Ekuitas Syariah	85.01%

Komposisi Portfolio

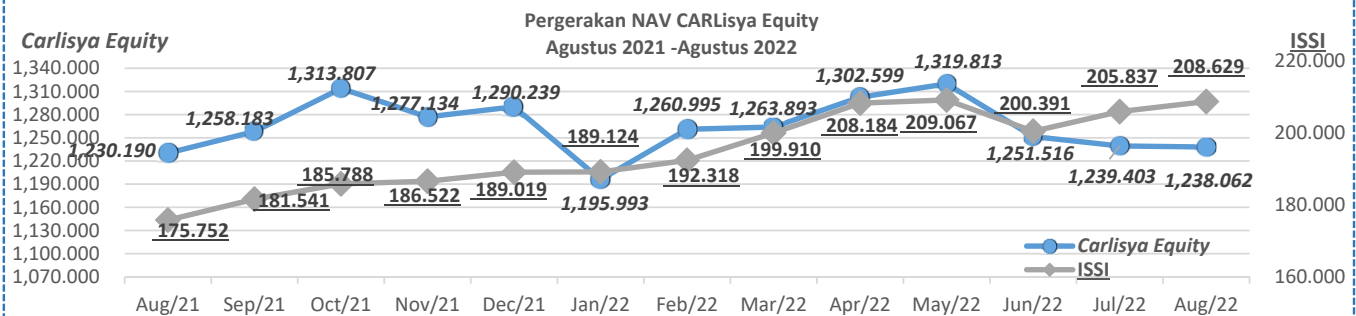


### Indikator Ekonomi

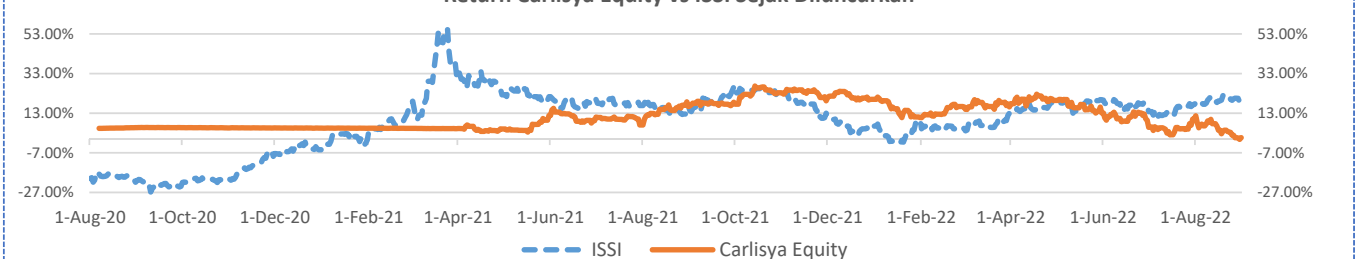
Inflasi (Aug 2022)	Inflasi (Yoy)	BI 7-day RR
-0.21%	4.69%	3.75%

### Kinerja CARLISYA EQUITY

Yield	Aug-22	YTD	YoY	Disetahunkan	Sejak Peluncuran
Carlisy Equity	-0.11%	-4.04%	0.64%	-6.07%	23.81%
ISSI	1.36%	10.37%	18.71%	15.52%	13.43%



### Return Carlisy Equity vs ISSI Sejak Diluncurkan



#### DISCLAIMER:

INVESTASI MELALUI UNIT LINK FUND ATAU PRODUK YANG DIKAITKAN DENGAN INVESTASI MENGANDUNG RESIKO. KINERJA MASA LALU TIDAK MENCERMINKAN KINERJA MASA DATANG. CALON NASABAH WAJIB MEMBACA DAN MEMAHAMI PROPOSAL SEBELUM MEMUTUSKAN UNTUK BERINVESTASI MELALUI UNIT LINK FUND ATAU PRODUK YANG DIKAITKAN DENGAN INVESTASI.



**30-Sep-22 NAV: 1,235.598**

### CARLISYA EQUITY

Carlisy Pro Equity adalah gabungan dari Dana Tabarru' dan Dana Investasi dimana Peserta mempunyai kebebasan untuk memilih penempatan dana investasinya pada portfolio investasi Syariah yang disediakan pihak perusahaan. Resiko investasi sepenuhnya menjadi tanggung jawab peserta.

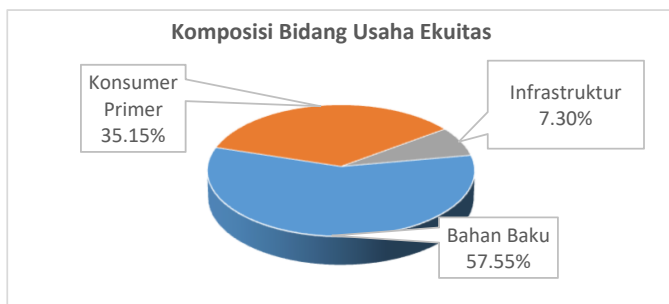
<b>Tanggal</b>	07 Agustus 2019
<b>Total Dana Kelolaan</b>	700,488,371.17
<b>Total Unit Penyertaan</b>	566,922.5671
<b>Mata Uang</b>	Rupiah
<b>Bank Kustodian</b>	PT BANK CIMB NIAGA
<b>NAB awal per unit</b>	1,000.00
<b>Periode Penilaian</b>	Harian
<b>Klasifikasi Resiko</b>	Tinggi

#### Tujuan Investasi

Memperoleh hasil investasi yang optimal dalam jangka panjang dengan tetap menjaga portfolio investasi yang terdiri dari saham-saham syariah yang berkualitas.

### Komposisi Bidang Usaha Ekuitas

- Bahan Baku	57.55%	- Konsumer Primer	35.15%
- Infrastruktur	7.30%		



### PROFIL PT AJ CENTRAL ASIA RAYA

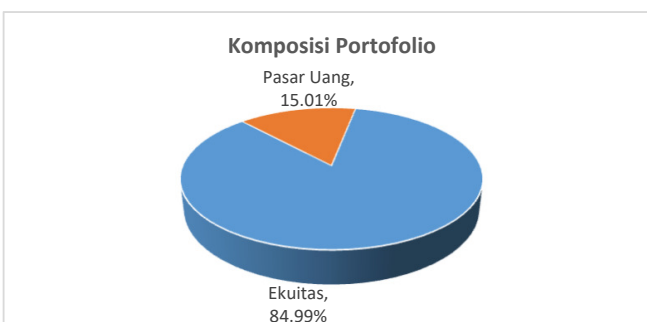
PT AJ Central Asia Raya (CAR Life Insurance) didirikan tanggal 30 April 1975, merupakan salah satu perusahaan asuransi jiwa yang terkemuka di Indonesia dan berkomitmen dalam memberikan pelayanan berkualitas. Perseroan memiliki aset di atas Rp 10 triliun dan berhasil meraih unitlink award secara berturut-turut sejak 2015 sampai 2022.

### Kebijakan Investasi

Pasar Uang	0%-20%
Efek Ekuitas	80%-100%

### Komposisi Portofolio

Pasar Uang	15.01%
Ekuitas Syariah	84.99%

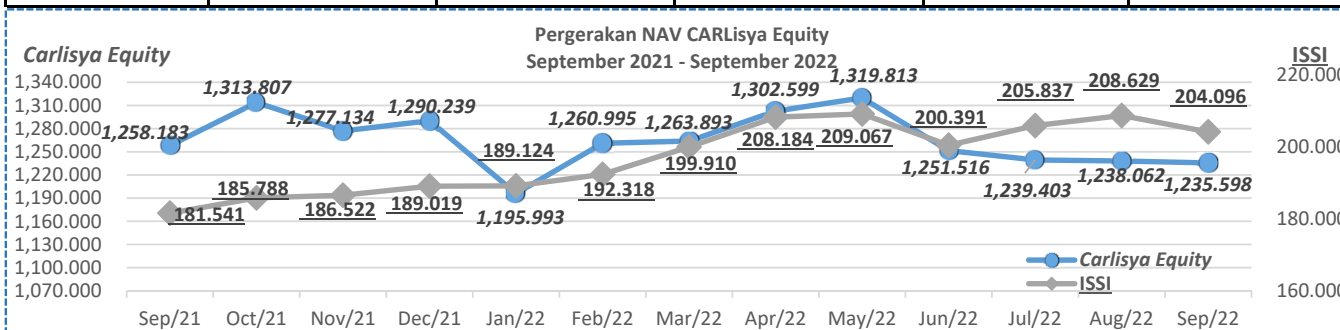


### Indikator Ekonomi

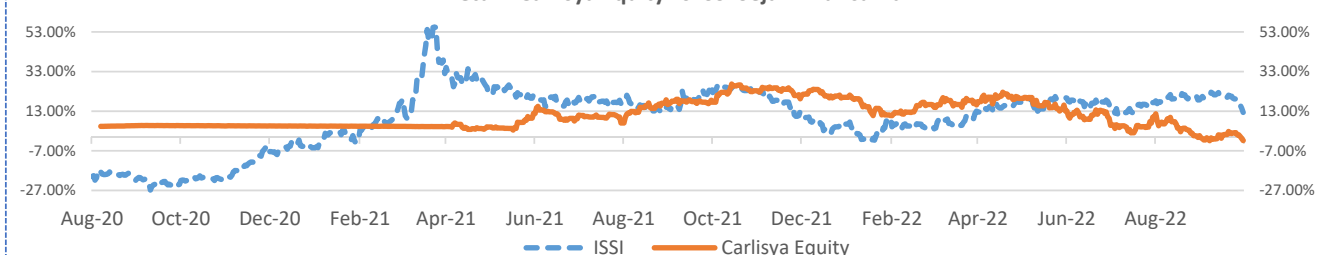
Inflasi (Sep 2022)	Inflasi (Yoy)	BI 7-day RR
1.17%	5.95%	4.25%

### Kinerja CARLISYA EQUITY

Yield	Sep-22	YTD	YoY	Disetahunkan	Sejak Peluncuran
Carlisy Equity	-0.20%	-4.23%	-1.80%	-5.66%	23.56%
ISSI	-2.17%	7.98%	12.42%	10.63%	10.96%



### Return Carlisy Equity vs ISSI Sejak Diluncurkan



#### DISCLAIMER:

INVESTASI MELALUI UNIT LINK FUND ATAU PRODUK YANG DIKAITKAN DENGAN INVESTASI MENGANDUNG RESIKO. KINERJA MASA LALU TIDAK MENCERMINKAN KINERJA MASA DATANG. CALON NASABAH WAJIB MEMBACA DAN MEMAHAMI PROPOSAL SEBELUM MEMUTUSKAN UNTUK BERINVESTASI MELALUI UNIT LINK FUND ATAU PRODUK YANG DIKAITKAN DENGAN INVESTASI.

**31-Oct-22 NAV: 1,258.366**

### CARLISYA EQUITY

Carlisy Pro Equity adalah gabungan dari Dana Tabarru' dan Dana Investasi dimana Peserta mempunyai kebebasan untuk memilih penempatan dana investasinya pada portfolio investasi Syariah yang disediakan pihak perusahaan. Resiko investasi sepenuhnya menjadi tanggung jawab peserta.

<b>Tanggal</b>	07 Agustus 2019
<b>Total Dana Kelolaan</b>	713,183,730.20
<b>Total Unit Penyertaan</b>	566,753.8479
<b>Mata Uang</b>	Rupiah
<b>Bank Kustodian</b>	PT BANK CIMB NIAGA
<b>NAB awal per unit</b>	1,000.00
<b>Periode Penilaian</b>	Harian
<b>Klasifikasi Resiko</b>	Tinggi

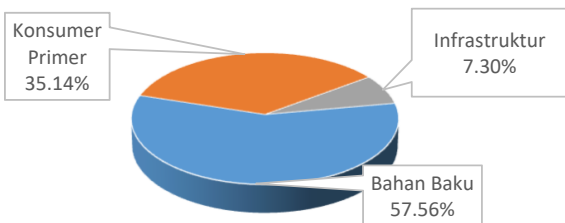
#### Tujuan Investasi

Memperoleh hasil investasi yang optimal dalam jangka panjang dengan tetap menjaga portfolio investasi yang terdiri dari saham-saham syariah yang berkualitas.

### Komposisi Bidang Usaha Ekuitas

- Bahan Baku	57.56%	- Konsumer Primer	35.14%
- Infrastruktur	7.30%		

Komposisi Bidang Usaha Ekuitas



### PROFIL PT AJ CENTRAL ASIA RAYA

PT AJ Central Asia Raya (CAR Life Insurance) didirikan tanggal 30 April 1975, merupakan salah satu perusahaan asuransi jiwa yang terkemuka di Indonesia dan berkomitmen dalam memberikan pelayanan berkualitas. Perseroan memiliki aset di atas Rp 10 triliun dan berhasil meraih unitlink award secara berturut-turut sejak 2015 sampai 2022.

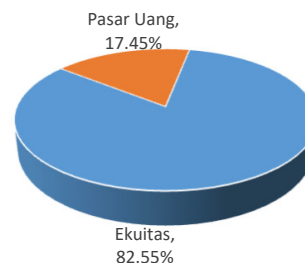
### Kebijakan Investasi

Pasar Uang	0%-20%
Efek Ekuitas	80%-100%

### Komposisi Portofolio

Pasar Uang	17.45%
Ekuitas Syariah	82.55%

Komposisi Portofolio

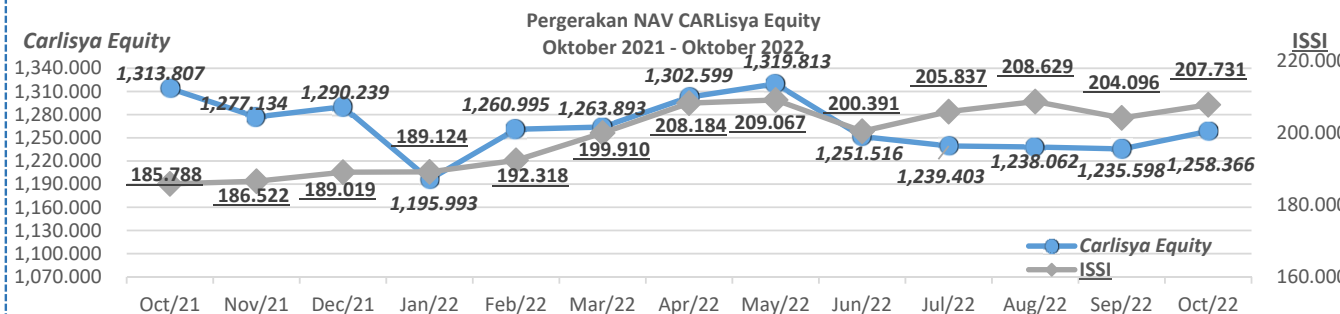


### Indikator Ekonomi

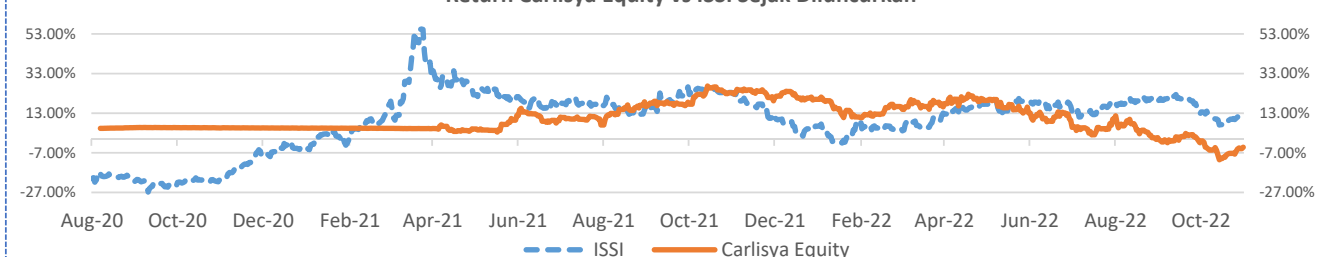
Inflasi (Oct 2022)	Inflasi (Yoy)	BI 7-day RR
-0.11%	5.71%	4.75%

### Kinerja CARLISYA EQUITY

Yield	Oct-22	YTD	YoY	Disetahunkan	Sejak Peluncuran
Carlisy Equity	1.84%	-2.47%	-4.22%	-2.97%	25.84%
ISSI	1.78%	9.90%	11.81%	11.85%	12.94%



Return Carlisy Equity vs ISSI Sejak Diluncurkan



#### DISCLAIMER:

INVESTASI MELALUI UNIT LINK FUND ATAU PRODUK YANG DIKAITKAN DENGAN INVESTASI MENGANDUNG RESIKO. KINERJA MASA LALU TIDAK MENCERMINKAN KINERJA MASA DATANG. CALON NASABAH WAJIB MEMBACA DAN MEMAHAMI PROPOSAL SEBELUM MEMUTUSKAN UNTUK BERINVESTASI MELALUI UNIT LINK FUND ATAU PRODUK YANG DIKAITKAN DENGAN INVESTASI.

**30-Nov-22 NAV: 1,287.944**

### CARLISYA EQUITY

Carlisy Pro Equity adalah gabungan dari Dana Tabarru' dan Dana Investasi dimana Peserta mempunyai kebebasan untuk memilih penempatan dana investasinya pada portfolio investasi Syariah yang disediakan pihak perusahaan. Resiko investasi sepenuhnya menjadi tanggung jawab peserta.

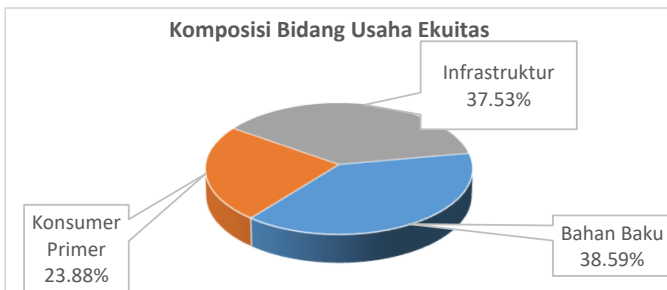
**Tanggal** 07 Agustus 2019  
**Total Dana Kelolaan** 1,233,416,625.42  
**Total Unit Penyertaan** 957,663.3685  
**Mata Uang** Rupiah  
**Bank Kustodian** PT BANK CIMB NIAGA  
**NAB awal per unit** 1,000.00  
**Periode Penilaian** Harian  
**Klasifikasi Resiko** Tinggi

#### Tujuan Investasi

Memperoleh hasil investasi yang optimal dalam jangka panjang dengan tetap menjaga portfolio investasi yang terdiri dari saham-saham syariah yang berkualitas.

### Komposisi Bidang Usaha Ekuitas

- Bahan Baku 38.59%
- Konsumer Primer 23.88%
- Infrastruktur 37.53%



### PROFIL PT AJ CENTRAL ASIA RAYA

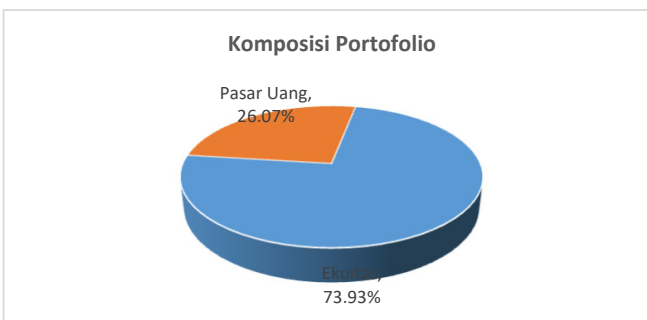
PT AJ Central Asia Raya (CAR Life Insurance) didirikan tanggal 30 April 1975, merupakan salah satu perusahaan asuransi jiwa yang terkemuka di Indonesia dan berkomitmen dalam memberikan pelayanan berkualitas. Perseroan memiliki aset di atas Rp 10 triliun dan berhasil meraih unitlink award secara berturut-turut sejak 2015 sampai 2022.

### Kebijakan Investasi

Pasar Uang	0%-20%
Efek Ekuitas	80%-100%

### Komposisi Portofolio

Pasar Uang	26.07%
Ekuitas Syariah	73.93%

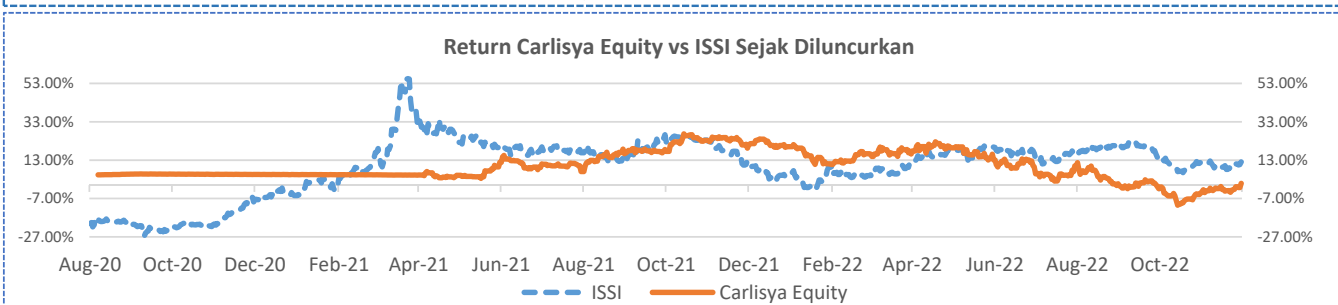
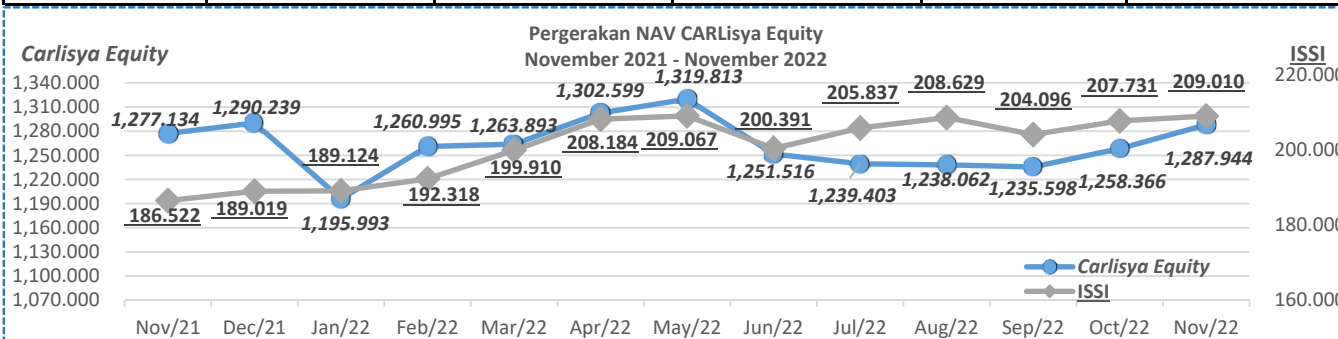


### Indikator Ekonomi

Inflasi (Nov 2022)	Inflasi (Yoy)	BI 7-day RR
0.09%	5.42%	4.75%

### Kinerja CARLISYA EQUITY

Yield	Nov-22	YTD	YoY	Disetahunkan	Sejak Peluncuran
Carlisy Equity	2.35%	-0.18%	0.85%	-0.19%	28.79%
ISSI	0.62%	10.58%	12.06%	11.52%	13.63%



#### DISCLAIMER:

INVESTASI MELALUI UNIT LINK FUND ATAU PRODUK YANG DIKAITKAN DENGAN INVESTASI MENGANDUNG RESIKO. KINERJA MASA LALU TIDAK MENCERMINKAN KINERJA MASA DATANG. CALON NASABAH WAJIB MEMBACA DAN MEMAHAMI PROPOSAL SEBELUM MEMUTUSKAN UNTUK BERINVESTASI MELALUI UNIT LINK FUND ATAU PRODUK YANG DIKAITKAN DENGAN INVESTASI.

30-Dec-22 NAV: 1,286.84

### CARLISYA EQUITY

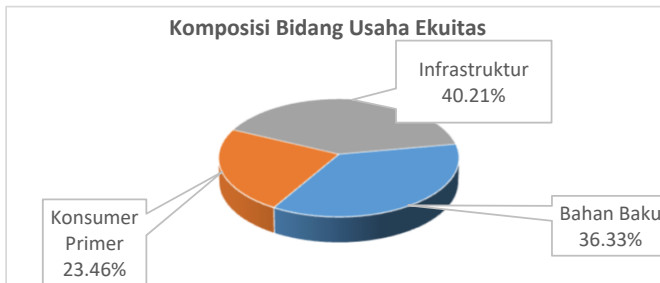
Carlisy Pro Equity adalah gabungan dari Dana Tabarru' dan Dana Investasi dimana Peserta mempunyai kebebasan untuk memilih penempatan dana investasinya pada portfolio investasi Syariah yang disediakan pihak perusahaan. Resiko investasi sepenuhnya menjadi tanggung jawab peserta.

<b>Tanggal</b>	07 Agustus 2019
<b>Total Dana Kelolaan</b>	1,232,127,953.85
<b>Total Unit Penyertaan</b>	957,483.4767
<b>Mata Uang</b>	Rupiah
<b>Bank Kustodian</b>	PT BANK CIMB NIAGA
<b>NAB awal per unit</b>	1,000.00
<b>Periode Penilaian</b>	Harian
<b>Klasifikasi Resiko</b>	Tinggi
<b>Tujuan Investasi</b>	

Memperoleh hasil investasi yang optimal dalam jangka panjang dengan tetap menjaga portfolio investasi yang terdiri dari saham-saham syariah yang berkualitas.

### Komposisi Bidang Usaha Ekuitas

- Bahan Baku	36.33%	- Konsumer Primer	23.46%
- Infrastruktur	40.21%		



### PROFIL PT AJ CENTRAL ASIA RAYA

PT AJ Central Asia Raya (CAR Life Insurance) didirikan tanggal 30 April 1975, merupakan salah satu perusahaan asuransi jiwa yang terkemuka di Indonesia dan berkomitmen dalam memberikan pelayanan berkualitas. Perseroan memiliki aset diatas Rp 10 triliun dan berhasil meraih unitlink award secara berturut-turut sejak 2015 sampai 2022.

### Kebijakan Investasi

Pasar Uang	0%-20%
Efek Ekuitas	80%-100%

### Komposisi Portofolio

Pasar Uang	21.84%
Ekuitas Syariah	78.16%

### Indikator Ekonomi

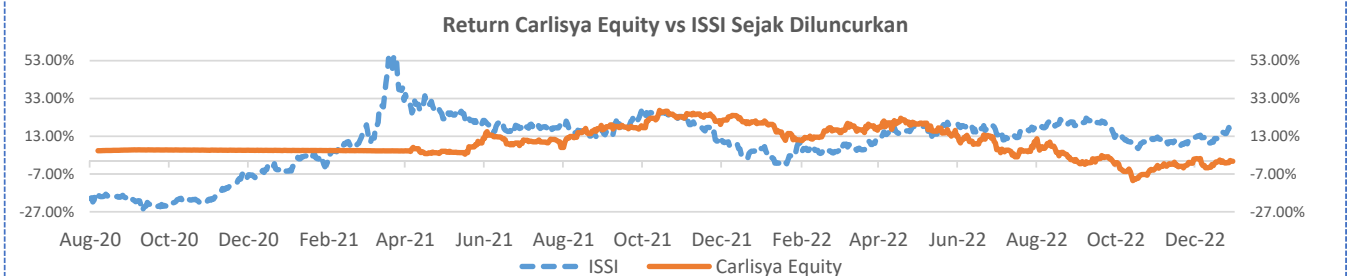
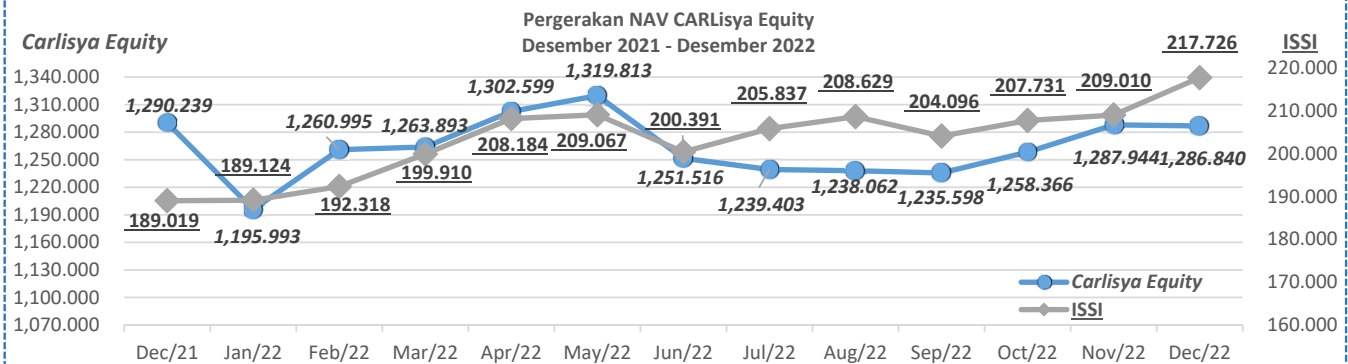
Inflasi (Dec 2022)	Inflasi (Yoy)	BI 7-day RR
0.66%	5.51%	5.50%

### TOP 10 KEPEMILIKAN EFEK

- 1 PT XL Axiata Tbk
- 2 PT Indofood Sukses Makmur Tbk
- 3 PT Aneka Tambang Tbk
- 4 PT Dayamitra Telekomunikasi Tbk
- 5 PT Semen Indonesia Tbk
- 6 PT Indocement Tunggul Prakarsa Tbk
- 7 PT Wijaya Karya Bangunan Gedung Tbk
- 8 PT Indofood CBP Sukses Makmur Tbk
- 9 PT Ultra Jaya Milk Tbk
- 10 PT Bank Jabar Banten Syariah

### Kinerja CARLISYA EQUITY

Yield	Dec-22	YTD	YoY	Disetahunkan	Sejak Peluncuran
Carlisy Equity	-0.09%	-0.26%	-0.26%	-0.26%	28.68%
ISSI	4.17%	15.19%	15.19%	15.19%	18.37%



### DISCLAIMER:

INVESTASI MELALUI UNIT LINK FUND ATAU PRODUK YANG DIKAITKAN DENGAN INVESTASI MENDUNG RESIKO. KINERJA MASA LALU TIDAK MENCERMINKAN KINERJA MASA DATANG. CALON NASABAH WAJIB MEMBACA DAN MEMAHAMI PROPOSAL SEBELUM MEMUTUSKAN UNTUK BERINVESTASI MELALUI UNIT LINK FUND ATAU PRODUK YANG DIKAITKAN DENGAN INVESTASI.