

# CARLINK PRO ULTIMATE EQUITY



## Dana Investasi Ekuitas

31-Mar-26 NAV: 1,112.948

### CARLINK PRO ULTIMATE EQUITY

Produk unit link dengan masa pertanggungan seumur hidup (sampai dengan usia 99 tahun) dan pembayaran premi berkala dengan manfaat meninggal dunia, terminal illness, dan cacat tetap total dalam satu produk yang memberikan beberapa pilihan dana investasi dan dapat ditambahkan dengan Riders.

**Tanggal Peluncuran** 12 April 2018  
**Total Dana Kelolaan** 3,080,397,907  
**Total Unit Penyertaan** 2,767,783.0478  
**Mata Uang** Rupiah  
**Bank Kustodian** PT BANK DBS INDONESIA  
**NAB awal per unit** 1,000.00  
**Periode Penilaian** Harian  
**Klasifikasi Resiko** Tinggi

#### Tujuan Investasi

Melakukan investasi dengan dominasi dalam efek Ekuitas.

#### TOP 10 KEPEMILIKAN EFEK

PT Bank Central Asia Tbk PT. Sarana Menara Nusantara Tbk  
 PT. Alamtri Resources Indonesia Tbk PT. XLSmart Telecom Sejahtera Tbk  
 PT. Semen Indonesia Tbk PT. Jasa Marga Tbk  
 PT. Vale Indonesia Tbk PT. Amman Mineral International  
 PT. Aneka Tambang Tbk PT. Merdeka Battery Materials Tbk

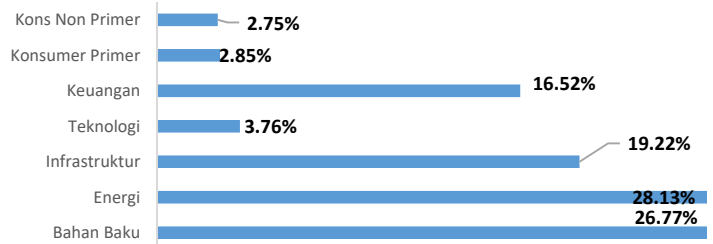
### PROFIL PT AJ CENTRAL ASIA RAYA

PT AJ Central Asia Raya (CAR Life Insurance) didirikan tanggal 30 April 1975, merupakan salah satu perusahaan asuransi jiwa yang terkemuka di Indonesia dan berkomitmen dalam memberikan pelayanan berkualitas. Perseroan memiliki aset di atas Rp 10 triliun dan berhasil meraih unitlink award secara berturut-turut sejak 2015 sampai 2024.

#### Indikator Ekonomi

Inflasi (Mar 2026)	Inflasi (Yoy)	BI Rate
0.41%	3.68%	4.75%

#### Komposisi Bidang Usaha Ekuitas



#### Kebijakan Investasi

- Efek Ekuitas 80-100%  
 - Pasar Uang 0-20%

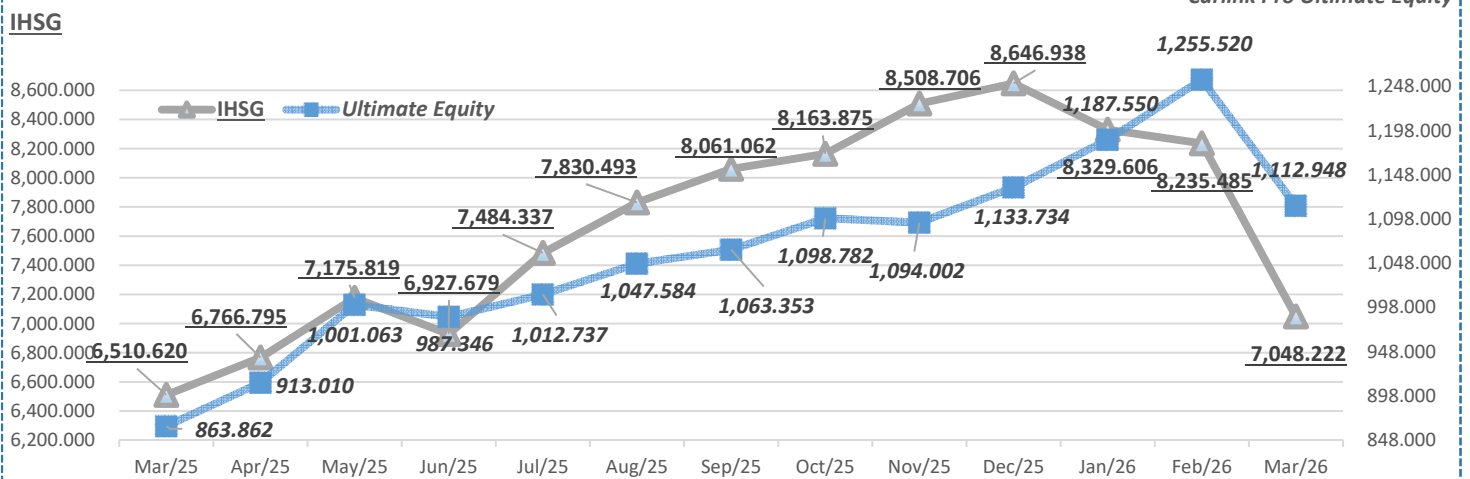
#### Komposisi Portofolio

- Efek Ekuitas 82.97%  
 - Pasar Uang 17.03%

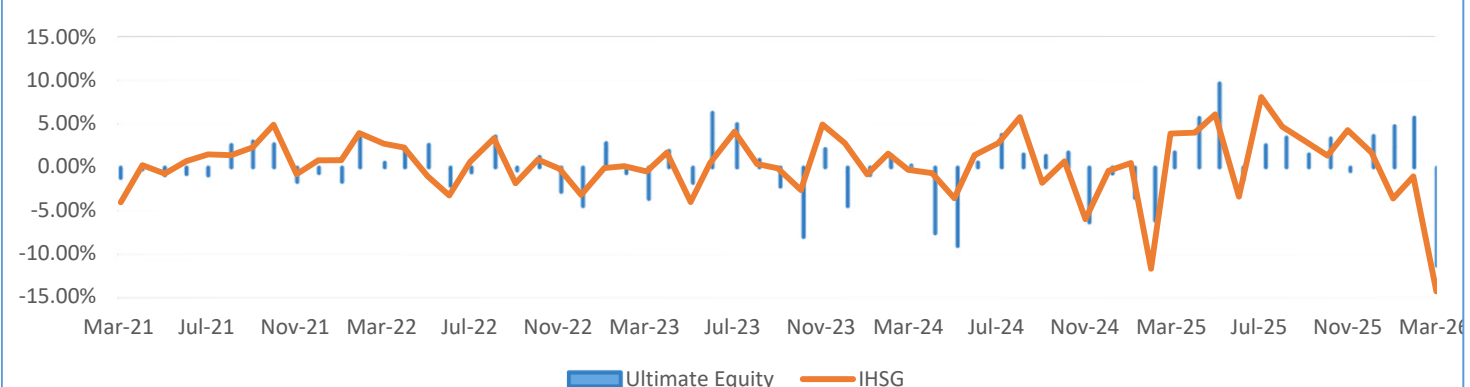
### Kinerja CARLINK PRO ULTIMATE EQUITY

Yield	Mar-26	YTD	YoY	5 Tahun	Sejak Peluncuran
CL Ultimate Equity	-11.36%	-1.83%	28.83%	3.40%	11.29%
IHSG	-14.42%	-18.49%	8.26%	17.75%	11.69%

### Pergerakan NAV Carlink Pro Ultimate Equity vs IHSG 1 Tahun Terakhir



### Return Bulanan Dalam 5 Tahun Terakhir



#### DISCLAIMER:

INVESTASI MELALUI UNIT LINK FUND ATAU PRODUK YANG DIKAITKAN DENGAN INVESTASI MENGANDUNG RESIKO YANG MENJADI TANGGUNG JAWAB PEMEGANG POLIS. KINERJA MASA LALU TIDAK MENCERMINKAN KINERJA MASA DATANG. CALON NASABAH WAJIB MEMBACA DAN MEMAHAMI PROPOSAL SEBELUM MEMUTUSKAN UNTUK BERINVESTASI MELALUI UNIT LINK FUND ATAU PRODUK YANG DIKAITKAN DENGAN INVESTASI.