

**31-Mar-26 NAV: 5,951.815**

### CARLINK PRO FIXED

Carlink Pro Fixed adalah gabungan dari produk asuransi berjangka (term insurance) dan investasi, dimana kebijakan investasinya sebagian besar merupakan efek pendapatan tetap dan risiko investasi sepenuhnya menjadi tanggung jawab Pemegang Polis.

Manajer Investasi produk ini adalah PT. AJ Central Asia Raya

**Tanggal Peluncuran** 08 November 2004  
**Total Dana Kelolaan** 290,567,560,027.38  
**Total Unit Penyertaan** 48,819,993.7475  
**Mata Uang** Rupiah  
**Bank Kustodian** PT BANK CIMB NIAGA  
**NAB awal per unit** 1,000.00  
**Periode Penilaian** Harian  
**Klasifikasi Resiko** Sedang

#### Tujuan Investasi

Mengoptimalkan hasil investasi dengan menjaga keamanan dan risiko pada tingkat yang dapat diterima (tolerable risk).

### Kebijakan Investasi

- Pasar Uang 0-20%  
 - Pendapatan Tetap 80-100%

### Komposisi Portofolio

- Pasar Uang 4.19%  
 - Efek Pendapatan Tetap 95.81%

### TOP 10 KEPEMILIKAN EFEK

- PT Medco Energi Internasional Tbk
- PT Chandra Asri Pacific Tbk
- Surat Utang Negara
- PT Utama Karya (Persero)
- PT XL Axiata Tbk
- PT Telekomunikasi Indonesia Tbk
- PT Summarecon Agung Tbk
- PT Medco Power Indonesia, Tbk
- PT Angkasa Pura II
- PT Lautan Luas Tbk

### PROFIL PT AJ CENTRAL ASIA RAYA

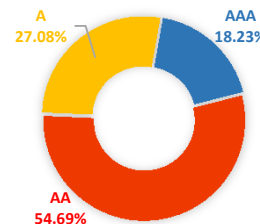
PT AJ Central Asia Raya (CAR Life Insurance) didirikan tanggal 30 April 1975, merupakan salah satu perusahaan asuransi jiwa yang terkemuka di Indonesia dan berkomitmen dalam memberikan pelayanan berkualitas. Perseroan memiliki aset di atas Rp 10 triliun dan berhasil meraih unitlink award secara berturut-turut sejak 2015 sampai 2024.

### Indikator Ekonomi

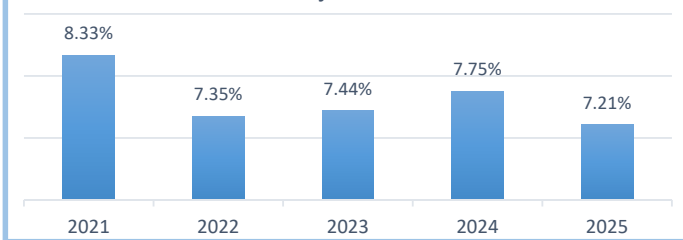
Inflasi (Mar 2026)	Inflasi (Yoy)	BI Rate
0.41%	3.68%	4.75%

### Komposisi & Rating Investasi Obligasi

- Bahan Baku	15.87%	A	27.08%
- Energi	32.49%	AA	54.69%
- Transport & Infra	27.08%	AAA	18.23%
- Keuangan	9.03%		
- Properti	6.50%		
- Konsumer Primer	1.81%		
- SUN	7.22%		



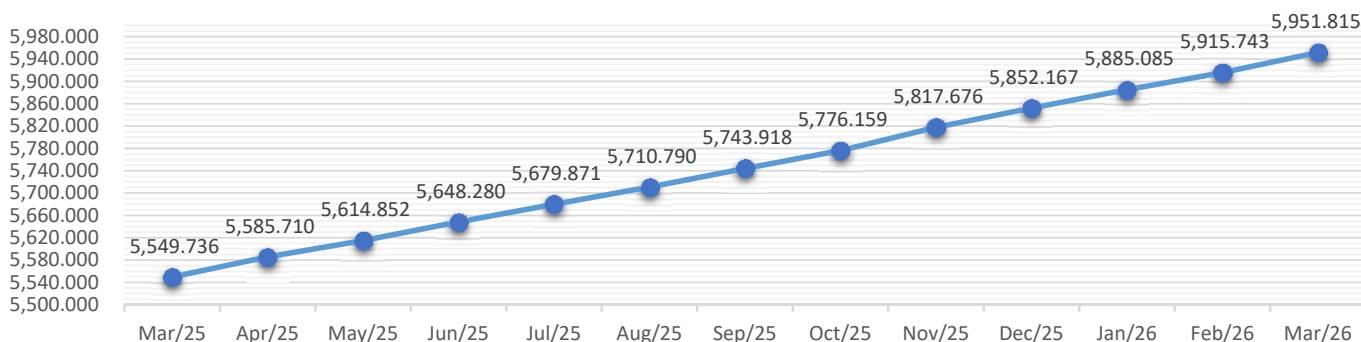
Tabel Kinerja CARLink Pro Fixed



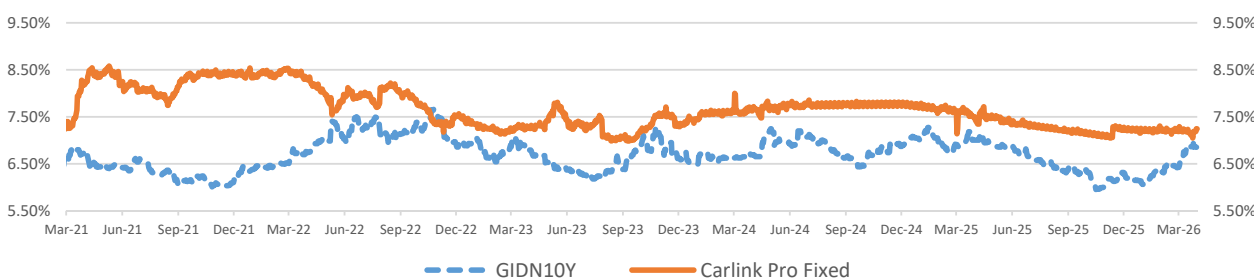
### Kinerja CARLINK PRO FIXED

Deskripsi	Mar-26	Yoy	Disetahunkan	YTD	5 Tahun	Sejak Peluncuran
Yield	0.61%	7.25%	6.91%	1.70%	44.17%	495.18%

Pergerakan NAV CARLink Pro Fixed 1 Tahun Terakhir



Return Carlink Pro Fixed vs Gov.Bond 10Y selama 5 Tahun Terakhir



#### DISCLAIMER:

INVESTASI MELALUI UNIT LINK FUND ATAU PRODUK YANG DIKAITKAN DENGAN INVESTASI MENGANDUNG RESIKO. KINERJA MASA LALU TIDAK MENCERMINKAN KINERJA MASA DATANG. CALON NASABAH WAJIB MEMBACA DAN MEMAHAMI PROPOSAL SEBELUM MEMUTUSKAN UNTUK BERINVESTASI MELALUI UNIT LINK FUND ATAU PRODUK YANG DIKAITKAN DENGAN INVESTASI.