

29-Feb-24 NAV: 5,129.026

CARLINK PRO FIXED

Carlink Pro Fixed adalah gabungan dari produk asuransi berjangka (term insurance) dan investasi dimana Pemegang Polis mempunyai kebebasan untuk memilih penempatan dana investasi yang disediakan dan dikelola oleh PT AJ Central Asia Raya. Resiko investasi sepenuhnya menjadi tanggung jawab Pemegang Polis.

Tanggal Peluncuran 08 November 2004
Total Dana Kelolaan 310,794,763,252.51
Total Unit Penyertaan 60,595,274.3719
Mata Uang Rupiah
Bank Kustodian PT BANK CIMB NIAGA
NAB awal per unit 1,000.00
Periode Penilaian Harian
Klasifikasi Resiko Sedang

Tujuan Investasi

Mengoptimalkan hasil investasi dengan menjaga keamanan dan resiko pada tingkat yang dapat diterima (tolerable risk).

Kebijakan Investasi

- Pasar Uang 0-20%
 - Pendapatan Tetap 80-100%

Komposisi Portofolio

- Pasar Uang 3.71%
 - Efek Pendapatan Tetap 96.29%

TOP 10 KEPEMILIKAN EFEK

1. PT Medco Energi Internasional Tbk
2. PT Indosat Tbk
3. PT Chandra Asri Petrochemical Tbk
4. Surat Utang Negara
5. PT Indomobil Finance Indonesia
6. Telekomunikasi Indonesia Tbk
7. PT Angkasa Pura II
8. PT Utama Karya
9. PT Medco Power Indonesia
10. PT Summarecon Agung

PROFIL PT AJ CENTRAL ASIA RAYA

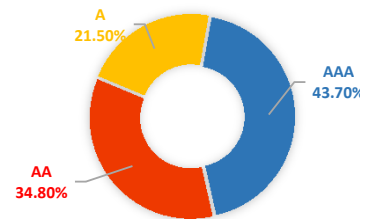
PT AJ Central Asia Raya (CAR Life Insurance) didirikan tanggal 30 April 1975, merupakan salah satu perusahaan asuransi jiwa yang terkemuka di Indonesia dan berkomitmen dalam memberikan pelayanan berkualitas. Perseroan memiliki aset di atas Rp 10 triliun dan berhasil meraih unitlink award secara berturut-turut sejak 2015 sampai 2022.

Indikator Ekonomi

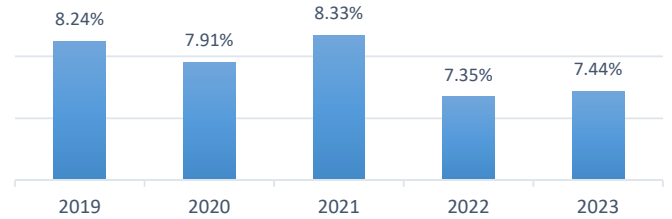
Inflasi (Feb 2024)	Inflasi (Yoy)	BI 7-day RR
0.37%	2.75%	6.00%

Komposisi & Rating Investasi Obligasi

- Bahan Baku	16.72%	A	21.50%
- Energi	21.50%	AA	34.80%
- Infrastruktur	36.34%	AAA	43.70%
- Keuangan	10.24%		
- Perindustrian	4.94%		
- Properti	3.41%		
- SUN	6.85%		



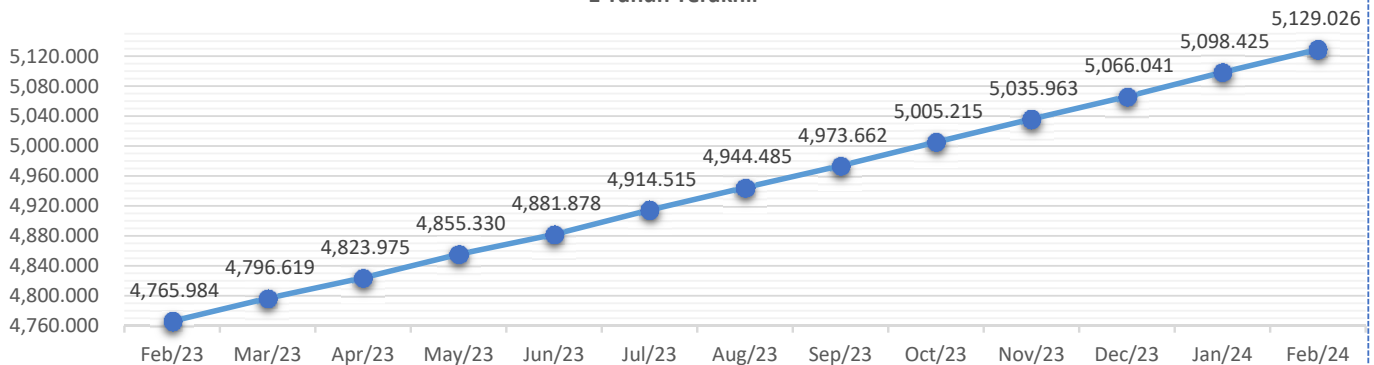
Tabel Kinerja CARLink Pro Fixed



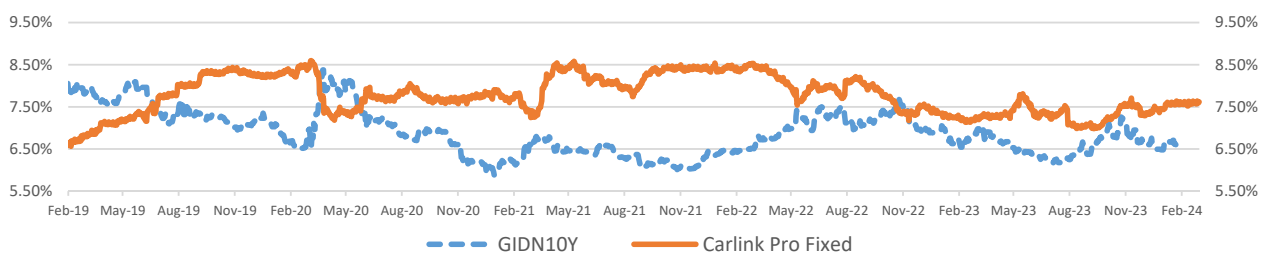
Kinerja CARLINK PRO FIXED

Deskripsi	Feb-24	Yoy	Disetahunkan	YTD	Sejak Peluncuran
Yield	0.60%	7.62%	7.56%	1.24%	412.90%

Pergerakan NAV CARLink Pro Fixed 1 Tahun Terakhir



Return Carlink Pro Fixed vs Gov.Bond 10Y selama 5 Tahun Terakhir



DISCLAIMER:

INVESTASI MELALUI UNIT LINK FUND ATAU PRODUK YANG DIKAITKAN DENGAN INVESTASI MENGANDUNG RESIKO. KINERJA MASA LALU TIDAK MENCERMINKAN KINERJA MASA DATANG. CALON NASABAH WAJIB MEMBACA DAN MEMAHAMI PROPOSAL SEBELUM MEMUTUSKAN UNTUK BERINVESTASI MELALUI UNIT LINK FUND ATAU PRODUK YANG DIKAITKAN DENGAN INVESTASI.

CARLINK PRO FIXED

Carlink Pro Fixed adalah gabungan dari produk asuransi berjangka (term insurance) dan investasi dimana Pemegang Polis mempunyai kebebasan untuk memilih penempatan dana investasi yang disediakan dan dikelola oleh PT AJ Central Asia Raya. Resiko investasi sepenuhnya menjadi tanggung jawab Pemegang Polis.

Tanggal Peluncuran 08 November 2004
Total Dana Kelolaan 310,689,761,886.57
Total Unit Penyertaan 60,938,375.7926
Mata Uang Rupiah
Bank Kustodian PT BANK CIMB NIAGA
NAB awal per unit 1,000.00
Periode Penilaian Harian
Klasifikasi Resiko Sedang

Tujuan Investasi

Mengoptimalkan hasil investasi dengan menjaga keamanan dan resiko pada tingkat yang dapat diterima (tolerable risk).

Kebijakan Investasi

- Pasar Uang 0-20%
 - Pendapatan Tetap 80-100%

Komposisi Portofolio

- Pasar Uang 2.13%
 - Efek Pendapatan Tetap 97.87%

TOP 10 KEPEMILIKAN EFEK

1. PT Medco Energi Internasional Tbk
2. PT Indosat Tbk
3. PT Chandra Asri Petrochemical Tbk
4. Surat Utang Negara
5. PT Indomobil Finance Indonesia
6. Telekomunikasi Indonesia Tbk
7. PT Angkasa Pura II
8. PT Hutama Karya
9. PT Medco Power Indonesia
10. PT Summarecon Agung

PROFIL PT AJ CENTRAL ASIA RAYA

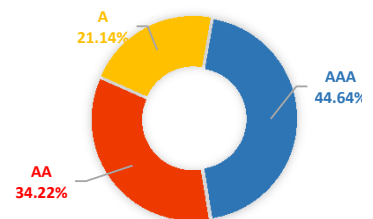
PT AJ Central Asia Raya (CAR Life Insurance) didirikan tanggal 30 April 1975, merupakan salah satu perusahaan asuransi jiwa yang terkemuka di Indonesia dan berkomitmen dalam memberikan pelayanan berkualitas. Perseroan memiliki aset diatas Rp 10 triliun dan berhasil meraih unitlink award secara berturut-turut sejak 2015 sampai 2022.

Indikator Ekonomi

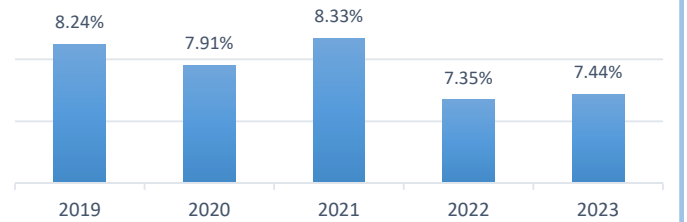
Inflasi (Jan 2024)	Inflasi (Yoy)	BI 7-day RR
0.04%	2.57%	6.00%

Komposisi & Rating Investasi Obligasi

- Bahan Baku	16.44%	A	21.14%
- Energi	21.14%	AA	34.22%
- Infrastruktur	35.73%	AAA	44.64%
- Keuangan	11.74%		
- Perindustrian	4.86%		
- Properti	3.35%		
- SUN	6.74%		



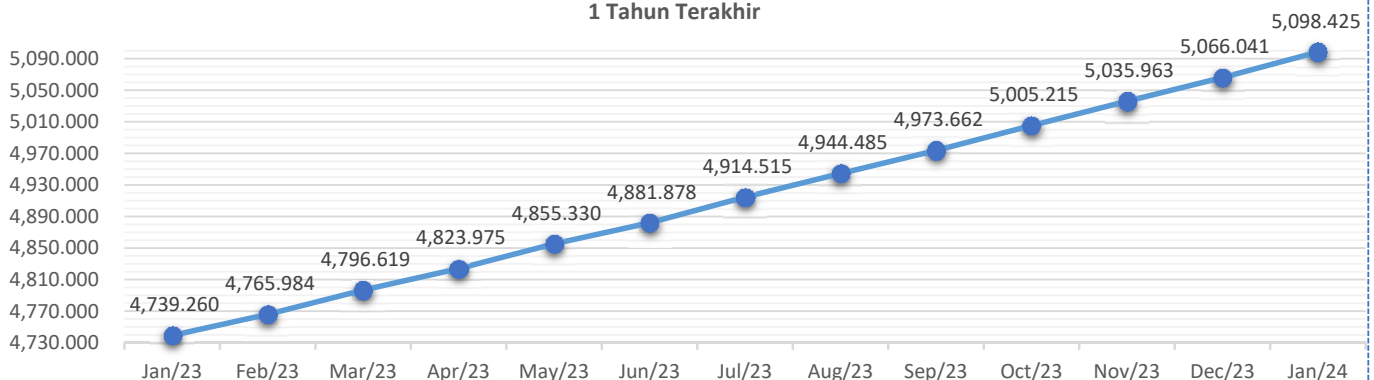
Tabel Kinerja CARLink Pro Fixed



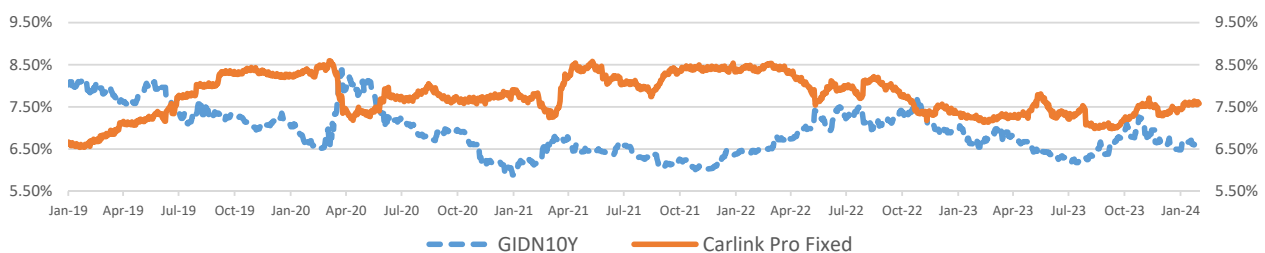
Kinerja CARLINK PRO FIXED

Deskripsi	Jan-24	Yoy	Disetahunkan	YTD	Sejak Peluncuran
Yield	0.64%	7.58%	7.53%	0.64%	409.84%

Pergerakan NAV CARLink Pro Fixed 1 Tahun Terakhir



Return Carlink Pro Fixed vs Gov.Bond 10Y selama 5 Tahun Terakhir



DISCLAIMER:

INVESTASI MELALUI UNIT LINK FUND ATAU PRODUK YANG DIKAITKAN DENGAN INVESTASI MENGANDUNG RESIKO. KINERJA MASA LALU TIDAK MENCERMINKAN KINERJA MASA DATANG. CALON NASABAH WAJIB MEMBACA DAN MEMAHAMI PROPOSAL SEBELUM MEMUTUSKAN UNTUK BERINVESTASI MELALUI UNIT LINK FUND ATAU PRODUK YANG DIKAITKAN DENGAN INVESTASI.