

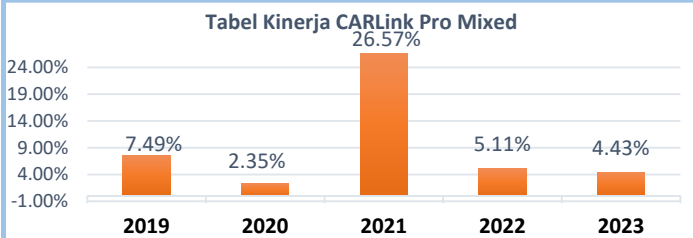
PROFIL PT AJ CENTRAL ASIA RAYA

PT AJ Central Asia Raya (CAR Life Insurance) didirikan tanggal 30 April 1975, merupakan salah satu perusahaan asuransi jiwa yang terkemuka di Indonesia dan berkomitmen dalam memberikan pelayanan berkualitas. Perseroan memiliki aset di atas Rp 10 triliun dan berhasil meraih unitlink award secara berturut-turut sejak 2015 sampai 2022.

CARLINK PRO MIXED

Carlink Pro Mixed adalah gabungan dari produk asuransi berjangka (term insurance) dan investasi dimana Pemegang Polis mempunyai kebebasan untuk memilih penempatan dana investasi yang disediakan dan dikelola oleh PT AJ Central Asia Raya. Resiko investasi sepenuhnya menjadi tanggung jawab Pemegang Polis.

Tanggal Peluncuran	27 November 2006
Total Dana Kelolaan	2,438,759,285,959.03
Total Unit Penyerahan	513,410,849.9811
Mata Uang	Rupiah
Bank Kustodian	PT BANK CIMB NIAGA
NAB awal per unit	1,000.00
Periode Penilaian	Harian
Klasifikasi Resiko	Sedang Tinggi



Komposisi Bidang Usaha Ekuitas

Bahan Baku	1.03%	Konsumer Primer	24.35%
Energi	5.11%	Konsumer Non Primer	1.32%
Infrastruktur	5.03%	Perindustrian	2.68%
Kesehatan	0.43%	Properti	0.15%
Kuangan	59.78%	Transportasi	0.12%

Tujuan Investasi

Memperoleh hasil investasi yang optimal dalam jangka panjang dengan tetap menjaga tingkat resiko sesuai dengan kondisi ekonomi mikro maupun makro.

Kebijakan Investasi

Pasar Uang	0 - < 80%
Efek Pendapatan Tetap	0 - < 80%
Efek Ekuitas	0 - < 80%

Komposisi Portofolio

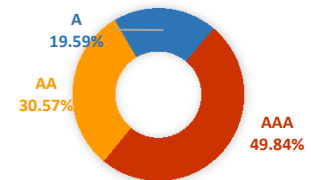
Pasar Uang	10.59%
Ekuitas	70.08%
Efek Pend. Tetap	19.33%

Indikator Ekonomi

Inflasi (Feb 2024)	Inflasi (Yoy)	BI 7-day RR
0.37%	2.75%	6.00%

Komposisi & Rating Investasi Obligasi

Bahan Baku	12.69%	A	19.59%
Energi	10.68%	AA	30.57%
Infrastruktur	45.65%	AAA	49.84%
Kuangan	22.01%		
Konsumer Primer	2.85%		
Perindustrian	5.41%		
Properti	0.71%		

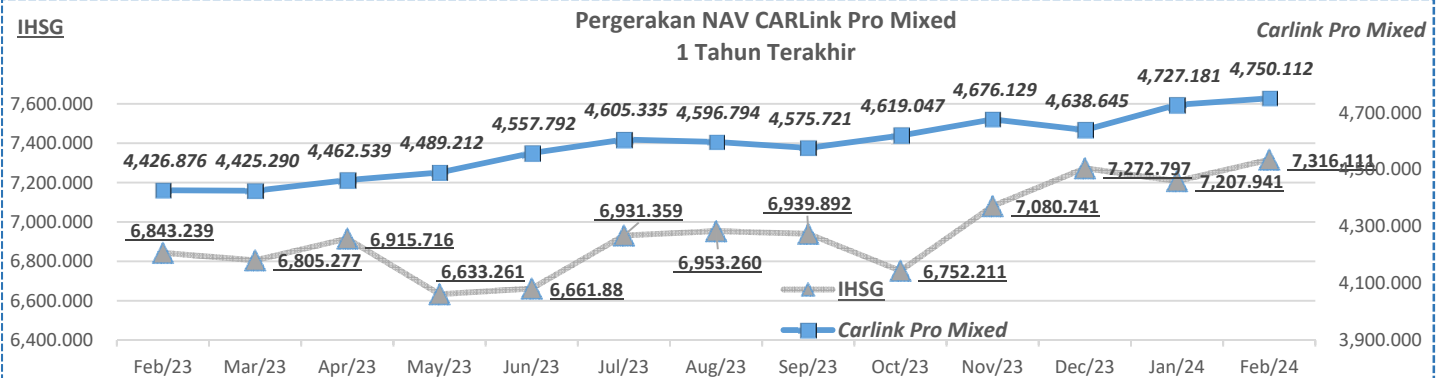


TOP 10 KEPEMILIKAN EFEK

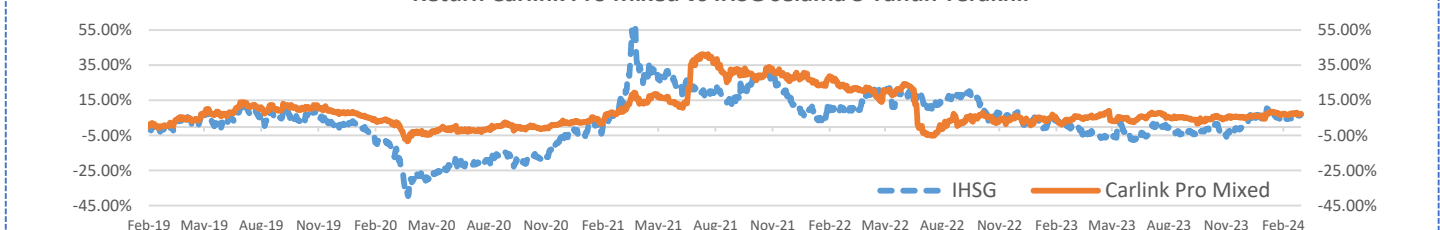
- PT Bank Ina Perdana Tbk
- PT Indoritel Makmur Internasional
- PT Ultra Jaya Milk
- PT. Indosat Tbk
- PT. Indonesia Eximbank
- PT Medco Energi Internasional Tbk
- PT Bank Rakyat Indonesia Tbk
- PT XL Axiata Tbk
- PT Indofood CBP Sukses Makmur Tbk
- PT Bank Negara Indonesia Tbk

Kinerja CARLINK PRO MIXED

Yield	29-Feb-24	YTD	Annualised	3 Tahun	5 Tahun	Sejak Peluncuran
Carlink Pro Mixed	0.49%	2.40%	14.62%	37.96%	53.11%	375.01%
IHSG	1.50%	0.60%	3.62%	17.21%	13.55%	323.16%



Return Carlink Pro Mixed vs IHSG selama 5 Tahun Terakhir



DISCLAIMER:

INVESTASI MELALUI UNIT LINK FUND ATAU PRODUK YANG DIKAITKAN DENGAN INVESTASI MENDUNGUNG RESIKO. KINERJA MASA LALU TIDAK MENCERMINKAN KINERJA MASA DATANG. CALON NASABAH WAJIB MEMBACA DAN MEMAHAMI PROPOSAL SEBELUM MEMUTUSKAN UNTUK BERINVESTASI MELALUI UNIT LINK FUND ATAU PRODUK YANG DIKAITKAN DENGAN INVESTASI.

31-Jan-24 NAV: 4,727.181

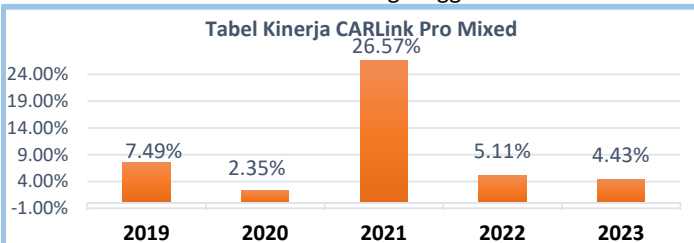
PROFIL PT AJ CENTRAL ASIA RAYA

PT AJ Central Asia Raya (CAR Life Insurance) didirikan tanggal 30 April 1975, merupakan salah satu perusahaan asuransi jiwa yang terkemuka di Indonesia dan berkomitmen dalam memberikan pelayanan berkualitas. Perseroan memiliki aset di atas Rp 10 triliun dan berhasil meraih unitlink award secara berturut-turut sejak 2015 sampai 2022.

CARLINK PRO MIXED

Carlink Pro Mixed adalah gabungan dari produk asuransi berjangka (term insurance) dan investasi dimana Pemegang Polis mempunyai kebebasan untuk memilih penempatan dana investasi yang disediakan dan dikelola oleh PT AJ Central Asia Raya. Resiko investasi sepenuhnya menjadi tanggung jawab Pemegang Polis.

Tanggal Peluncuran	27 November 2006
Total Dana Kelolaan	2,469,484,110,270.66
Total Unit Penyertaan	522,401,052.3509
Mata Uang	Rupiah
Bank Kustodian	PT BANK CIMB NIAGA
NAB awal per unit	1,000.00
Periode Penilaian	Harian
Klasifikasi Resiko	Sedang Tinggi



Komposisi Bidang Usaha Ekuitas

Bahan Baku	1.06%	Konsumer Primer	24.13%
Energi	5.03%	Konsumer Non Primer	1.54%
Infrastruktur	5.36%	Perindustrian	2.62%
Kesehatan	0.38%	Properti	0.10%
Kuangan	59.67%	Transportasi	0.11%

Tujuan Investasi

Memperoleh hasil investasi yang optimal dalam jangka panjang dengan tetap menjaga tingkat resiko sesuai dengan kondisi ekonomi mikro maupun makro.

Kebijakan Investasi

Pasar Uang	0 - < 80%
Efek Pendapatan Tetap	0 - < 80%
Efek Ekuitas	0 - < 80%

Komposisi Portofolio

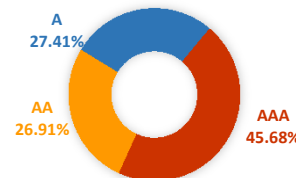
Pasar Uang	1.23%
Ekuitas	69.08%
Efek Pend. Tetap	29.69%

Indikator Ekonomi

Inflasi (Jan 2024)	Inflasi (Yoy)	BI 7-day RR
0.04%	2.57%	6.00%

Komposisi & Rating Investasi Obligasi

SUN	1.88%	A	27.41%
Bahan Baku	11.20%	AA	26.91%
Energi	9.39%	AAA	45.68%
Infrastruktur	40.11%		
Kuangan	26.53%		
Konsumer Primer	2.50%		
Perindustrian	7.76%		
Properti	0.63%		

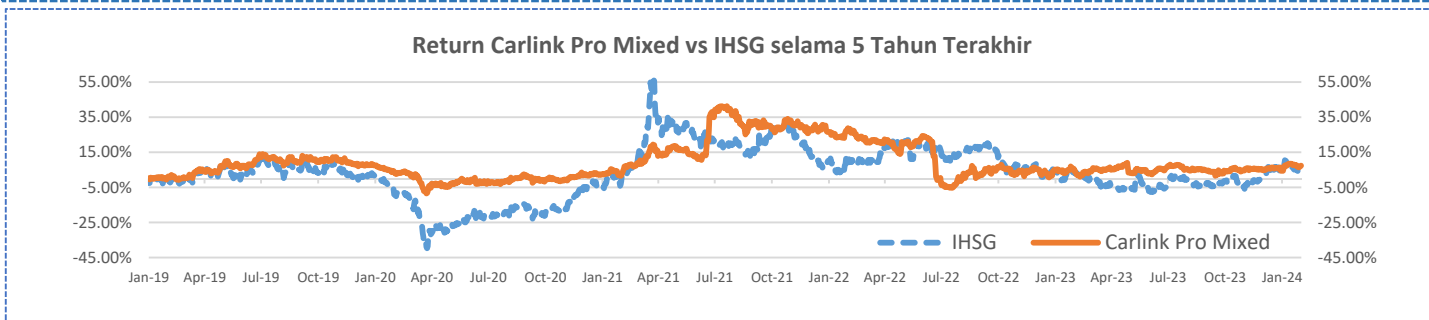
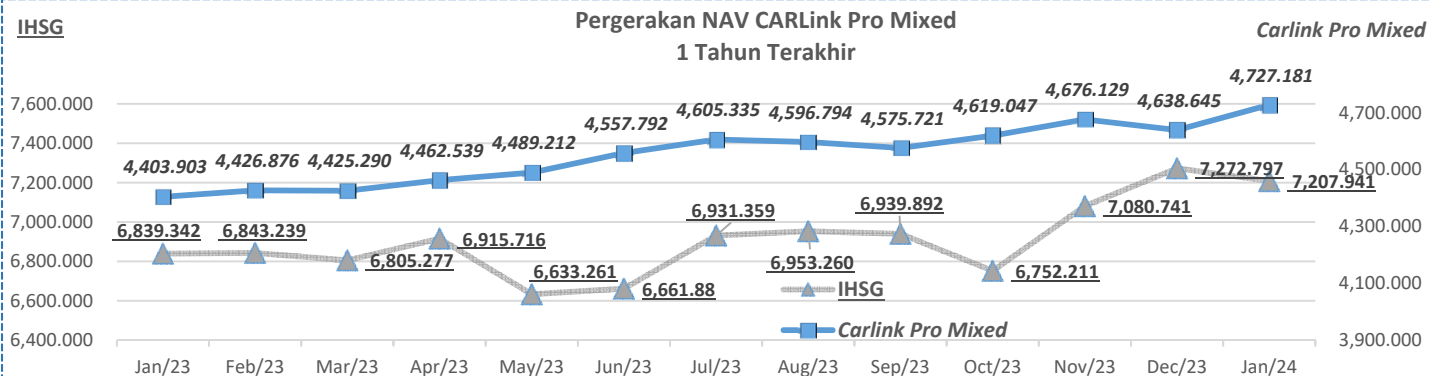


TOP 10 KEPEMILIKAN EFEK

1. PT Bank Ina Perdana Tbk
2. PT Indoritel Makmur Internasional
3. PT Ultra Jaya Milk
4. PT. Indosat Tbk
5. PT. Indonesia Eximbank
6. PT Medco Energi Internasional Tbk
7. PT XL Axiata Tbk
8. PT Bank Rakyat Indonesia Tbk
9. PT Indofood CBP Sukses Makmur Tbk
10. PT Bank Negara Indonesia Tbk

Kinerja CARLINK PRO MIXED

Yield	31-Jan-24	YTD	Annualised	3 Tahun	5 Tahun	Sejak Peluncuran
Carlink Pro Mixed	1.91%	1.91%	22.47%	43.97%	51.65%	372.72%
IHSG	-0.89%	-0.89%	-0.89%	22.95%	10.33%	316.90%



DISCLAIMER:

INVESTASI MELALUI UNIT LINK FUND ATAU PRODUK YANG DIKAITKAN DENGAN INVESTASI MENGANUNG RESIKO. KINERJA MASA LALU TIDAK MENCERMINKAN KINERJA MASA DATANG. CALON NASABAH WAJIB MEMBACA DAN MEMAHAMI PROPOSAL SEBELUM MEMUTUSKAN UNTUK BERINVESTASI MELALUI UNIT LINK FUND ATAU PRODUK YANG DIKAITKAN DENGAN INVESTASI.