

#### CARLISYA PRO MIXED

Carlisy Pro Mixed adalah gabungan dari Dana Tabarru' dan Dana Investasi dimana Peserta mempunyai kebebasan untuk memilih penempatan dana investasinya pada portfolio investasi Syariah yang disediakan pihak perusahaan. Resiko investasi sepenuhnya menjadi tanggung jawab peserta.

<b>Tanggal Peluncuran</b>	01 Maret 2010
<b>Total Dana Kelolaan</b>	9,226,458,552.68
<b>Total Unit Penyertaan</b>	3,121,867.6024
<b>Mata Uang</b>	Rupiah
<b>Bank Kustodian</b>	PT BANK CIMB NIAGA
<b>NAB awal per unit</b>	1,000.00
<b>Periode Penilaian</b>	Harian
<b>Klasifikasi Resiko</b>	Sedang Tinggi

#### Tujuan Investasi

Memperoleh hasil investasi yang optimal dalam jangka panjang dengan tetap menjaga tingkat resiko sesuai dengan kondisi ekonomi mikro maupun makro.

#### Kebijakan Investasi

- Pasar Uang	0 - <80%
- Efek Pendapatan Tetap	0 - <80%
- Efek Ekuitas	0 - <80%

#### Indikator Ekonomi

Inflasi (Feb 2024)	Inflasi (Yoy)	BI 7-day RR
0.37%	2.75%	6.00%

#### PROFIL PT AJ CENTRAL ASIA RAYA

PT AJ Central Asia Raya (CAR Life Insurance) didirikan tanggal 30 April 1975, merupakan salah satu perusahaan asuransi jiwa yang terkemuka di Indonesia dan berkomitmen dalam memberikan pelayanan berkualitas. Perseroan memiliki aset diatas Rp 10 trilyun dan berhasil meraih unitlink award secara berturut-turut sejak 2015 sampai 2022.

#### Komposisi Portofolio

- Kas dan Deposito Syariah	5.67%
- Obligasi Syariah	62.05%
- Ekuitas Syariah	32.28%

#### Komposisi & Rating Investasi Obligasi

- Infrastruktur	49.40%	AAA	49.40%
-Energi	50.60%	A	50.60%

#### Komposisi Bidang Usaha Ekuitas

Bahan Baku	30.98%	Teknologi	0.72%
Energi	9.40%	Konsumer Primer	30.98%
Infrastruktur	25.04%	Properti	2.88%

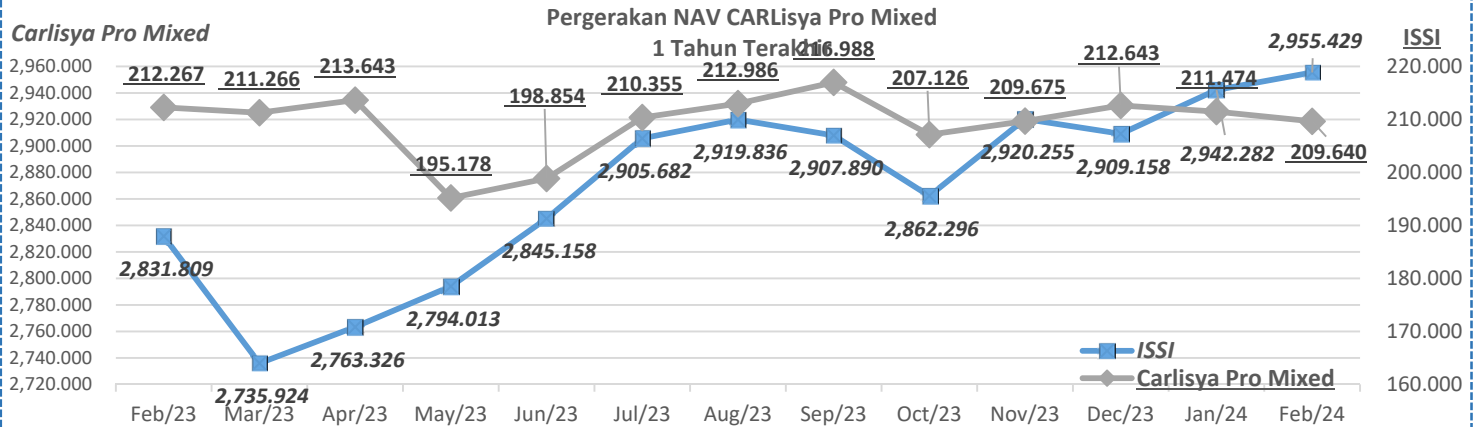
#### Top Kepemilikan Efek

- |                                 |                                      |
|---------------------------------|--------------------------------------|
| 1. PT Medco Power Indonesia     | 6. PT Indofood CBP Sukses Makmur Tbk |
| 2. PT Mora Telematika Indonesia | 7. PT Telkom Indonesia Tbk           |
| 3. PT Perusahaan Listrik Negara | 8. PT Indofood Sukses Makmur Tbk     |
| 4. PT. Semen Indonesia Tbk      | 9. PT Adaro Energy Tbk               |
| 5. PT. Indosat Tbk              | 10. PT XL Axiata Tbk                 |

#### Kinerja CARLISYA PRO MIXED

Yield	29-Feb-24	YTD	Yoy	3 Tahun	5 Tahun	Sejak Peluncuran
Carlisy Pro Mixed	0.45%	1.59%	4.37%	18.47%	29.43%	195.54%
ISSI	-0.87%	-1.41%	-1.24%	14.33%	9.65%	NA

#### Carlisy Pro Mixed



#### Return Carlisy Pro Mixed vs ISSI selama 5 Tahun Terakhir



#### DISCLAIMER:

INVESTASI MELALUI UNIT LINK FUND ATAU PRODUK YANG DIKAITKAN DENGAN INVESTASI MENGANUNG RESIKO. KINERJA MASA LALU TIDAK MENCERMINKAN KINERJA MASA DATANG. CALON NASABAH WAJIB MEMBACA DAN MEMAHAMI PROPOSAL SEBELUM MEMUTUSKAN UNTUK BERINVESTASI MELALUI UNIT LINK FUND ATAU PRODUK YANG DIKAITKAN DENGAN INVESTASI.

31-Jan-24 NAV: 2,942.282

### CARLISYA PRO MIXED

Carlisy Pro Mixed adalah gabungan dari Dana Tabarru' dan Dana Investasi dimana Peserta mempunyai kebebasan untuk memilih penempatan dana investasinya pada portfolio investasi Syariah yang disediakan pihak perusahaan. Resiko investasi sepenuhnya menjadi tanggung jawab peserta.

<b>Tanggal Peluncuran</b>	01 Maret 2010
<b>Total Dana Kelolaan</b>	9,216,751,434.52
<b>Total Unit Penyertaan</b>	3,132,517.7054
<b>Mata Uang</b>	Rupiah
<b>Bank Kustodian</b>	PT BANK CIMB NIAGA
<b>NAB awal per unit</b>	1,000.00
<b>Periode Penilaian</b>	Harian
<b>Klasifikasi Resiko</b>	Sedang Tinggi

### Tujuan Investasi

Memperoleh hasil investasi yang optimal dalam jangka panjang dengan tetap menjaga tingkat resiko sesuai dengan kondisi ekonomi mikro maupun makro.

### Kebijakan Investasi

- Pasar Uang	0 - <80%
- Efek Pendapatan Tetap	0 - <80%
- Efek Ekuitas	0 - <80%

### Indikator Ekonomi

Inflasi (Jan 2024)	Inflasi (Yoy)	BI 7-day RR
0.04%	2.57%	6.00%

### PROFIL PT AJ CENTRAL ASIA RAYA

PT AJ Central Asia Raya (CAR Life Insurance) didirikan tanggal 30 April 1975, merupakan salah satu perusahaan asuransi jiwa yang terkemuka di Indonesia dan berkomitmen dalam memberikan pelayanan berkualitas. Perseroan memiliki aset diatas Rp 10 trilyun dan berhasil meraih unitlink award secara berturut-turut sejak 2015 sampai 2022.

### Komposisi Portofolio

- Kas dan Deposito Syariah	5.16%
- Obligasi Syariah	61.77%
- Ekuitas Syariah	33.07%

### Komposisi & Rating Investasi Obligasi

- Infrastruktur	49.40%	AAA	49.40%
-Energi	50.60%	A	50.60%

### Komposisi Bidang Usaha Ekuitas

Bahan Baku	30.78%	Teknologi	0.70%
Energi	9.38%	Konsumer Primer	27.07%
Infrastruktur	29.21%	Properti	2.86%

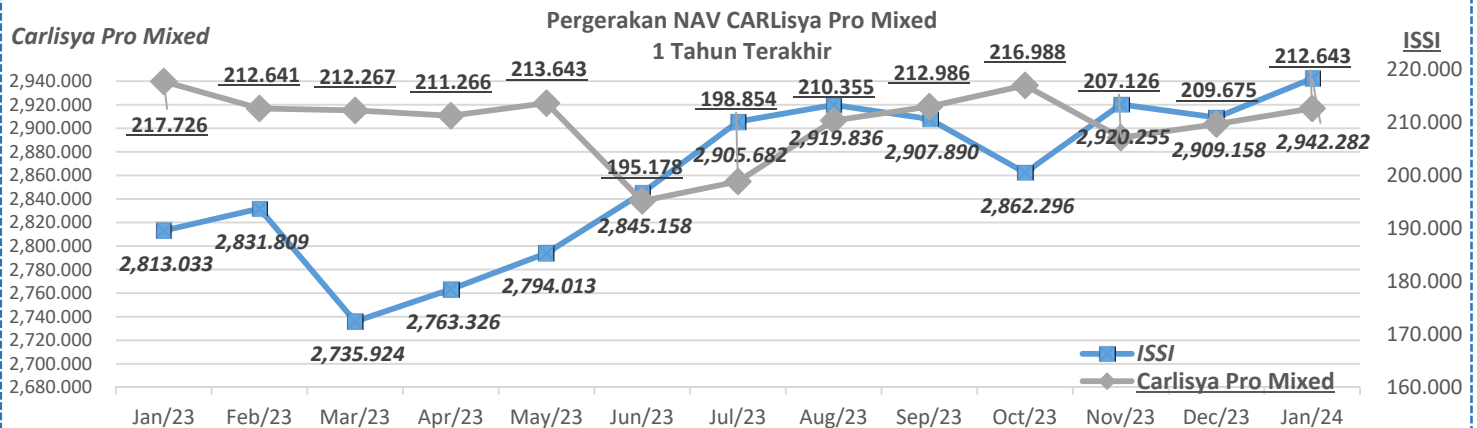
### Top Kepemilikan Efek

1. PT Medco Power Indonesia
2. PT Mora Telematika Indonesia
3. PT Perusahaan Listrik Negara
4. PT. Semen Indonesia Tbk
5. PT. Indosat Tbk
6. PT Indofood CBP Sukses Makmur Tbk
7. PT Telkom Indonesia Tbk
8. PT Indofood Sukses Makmur Tbk
9. PT Adaro Energy Tbk
10. PT XL Axiata Tbk

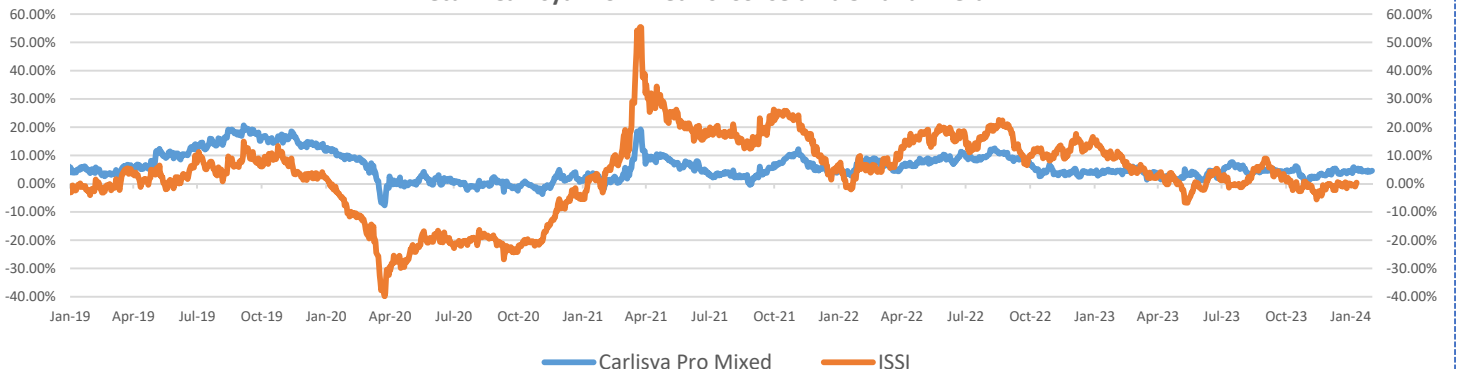
### Kinerja CARLISYA PRO MIXED

Yield	31-Jan-24	YTD	Yoy	3 Tahun	5 Tahun	Sejak Peluncuran
Carlisy Pro Mixed	1.14%	1.14%	4.59%	19.10%	28.78%	194.23%
ISSI	-0.55%	-0.55%	-2.33%	22.79%	9.29%	NA

### Carlisy Pro Mixed



### Return Carlisy Pro Mixed vs ISSI selama 5 Tahun Terakhir



### DISCLAIMER:

INVESTASI MELALUI UNIT LINK FUND ATAU PRODUK YANG DIKAITKAN DENGAN INVESTASI MENGANUNG RESIKO. KINERJA MASA LALU TIDAK MENCERMINKAN KINERJA MASA DATANG. CALON NASABAH WAJIB MEMBACA DAN MEMAHAMI PROPOSAL SEBELUM MEMUTUSKAN UNTUK BERINVESTASI MELALUI UNIT LINK FUND ATAU PRODUK YANG DIKAITKAN DENGAN INVESTASI.