

CARLINK PRO ULTIMATE EQUITY



Dana Investasi Ekuitas

29-Feb-24 NAV: 1,081.411

CARLINK PRO ULTIMATE EQUITY

Produk unit link dengan masa pertanggungan seumur hidup (sampai dengan usia 99 tahun) dan pembayaran premi berkala dengan manfaat meninggal dunia, terminal illness, dan cacat tetap total dalam satu produk yang memberikan beberapa pilihan dana investasi dan dapat ditambahkan dengan Riders.

Tanggal Peluncuran	12 April 2018
Total Dana Kelolaan	1,959,955,238.00
Total Unit Penyertaan	1,787,441.3117
Mata Uang	Rupiah
Bank Kustodian	PT BANK DBS INDONESIA
NAB awal per unit	1,000.00
Periode Penilaian	Harian
Klasifikasi Resiko	Tinggi
Tujuan Investasi	

Melakukan investasi dengan dominasi dalam efek Ekuitas.

TOP 10 KEPEMILIKAN EFEK

PT Semen Indonesia Tbk	PT PP (Persero) Tbk
PT Sarana Menara Nusantara Tbk	PT London Sumatera Tbk
PT PT Ace Hardware Indonesia Tbk	PT Bank Tabungan Negara Tbk
PT XL Axiata Tbk	PT Gudang Garam Tbk
PT Aneka Tambang Tbk	PT Adaro Energy Indonesia Tbk

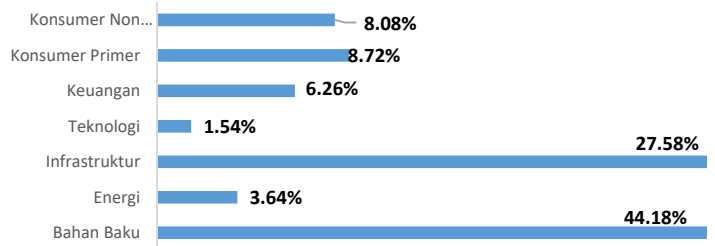
PROFIL PT AJ CENTRAL ASIA RAYA

PT AJ Central Asia Raya (CAR Life Insurance) didirikan tanggal 30 April 1975, merupakan salah satu perusahaan asuransi jiwa yang terkemuka di Indonesia dan berkomitmen dalam memberikan pelayanan berkualitas. Perseroan memiliki aset di atas Rp 10 triliun dan berhasil meraih unitlink award secara berturut-turut sejak 2015 sampai 2022.

Indikator Ekonomi

Inflasi (Feb 2024)	Inflasi (Yoy)	BI 7-day RR
0.37%	2.75%	6.00%

Komposisi Bidang Usaha Ekuitas



Kebijakan Investasi

- Efek Ekuitas	80-100%
- Pasar Uang	0-20%

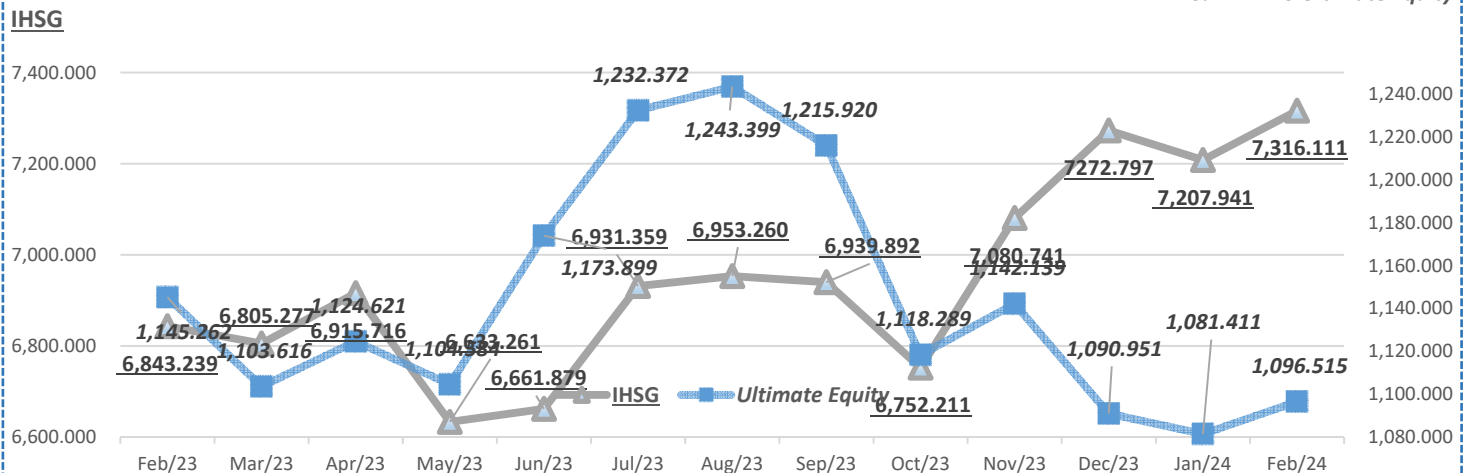
Komposisi Portofolio

- Efek Ekuitas	98.04%
- Pasar Uang	1.96%

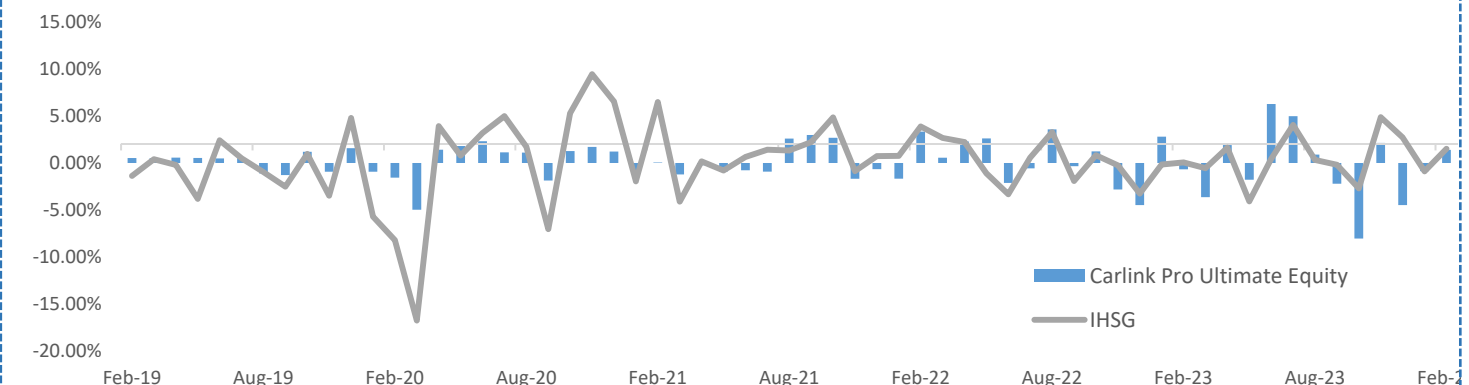
Kinerja CARLINK PRO ULTIMATE EQUITY

Yield	Feb-24	Disetahunkan	YTD	YoY	Sejak Peluncuran
CL Ultimate Equity	1.40%	3.10%	0.51%	-4.26%	9.65%
IHSG	1.50%	3.62%	0.60%	6.91%	15.93%

Pergerakan NAV Carlink Pro Ultimate Equity 1 Tahun Terakhir



Return Bulanan Dalam 5 Tahun Terakhir



DISCLAIMER:

INVESTASI MELALUI UNIT LINK FUND ATAU PRODUK YANG DIKAITKAN DENGAN INVESTASI MENGANDUNG RESIKO YANG MENJADI TANGGUNG JAWAB PEMEGANG POLIS. KINERJA MASA LALU TIDAK MENCERMINKAN KINERJA MASA DATANG. CALON NASABAH WAJIB MEMBACA DAN MEMAHAMI PROPOSAL SEBELUM MEMUTUSKAN UNTUK BERINVESTASI MELALUI UNIT LINK FUND ATAU PRODUK YANG DIKAITKAN DENGAN INVESTASI.

CARLINK PRO ULTIMATE EQUITY



Dana Investasi Ekuitas

31-Jan-24 NAV: 1,081.411

CARLINK PRO ULTIMATE EQUITY

Produk unit link dengan masa pertanggungan seumur hidup (sampai dengan usia 99 tahun) dan pembayaran premi berkala dengan manfaat meninggal dunia, terminal illness, dan cacat tetap total dalam satu produk yang memberikan beberapa pilihan dana investasi dan dapat ditambahkan dengan Riders.

Tanggal Peluncuran 12 April 2018
Total Dana Kelolaan 1,955,167,987.00
Total Unit Penyertaan 1,807,979.3532
Mata Uang Rupiah
Bank Kustodian PT BANK DBS INDONESIA
NAB awal per unit 1,000.00
Periode Penilaian Harian
Klasifikasi Resiko Tinggi

Tujuan Investasi

Melakukan investasi dengan dominasi dalam efek Ekuitas.

TOP 10 KEPEMILIKAN EFEK

PT Semen Indonesia Tbk	PT PP (Persero) Tbk
PT XL Axiata Tbk	PT London Sumatera Tbk
PT Sarana Menara Nusantara Tbk	PT Bank Tabungan Negara Tbk
PT PT Ace Hardware Indonesia Tbk	PT Gudang Garam Tbk
PT Aneka Tambang Tbk	PT Adaro Energy Indonesia Tbk

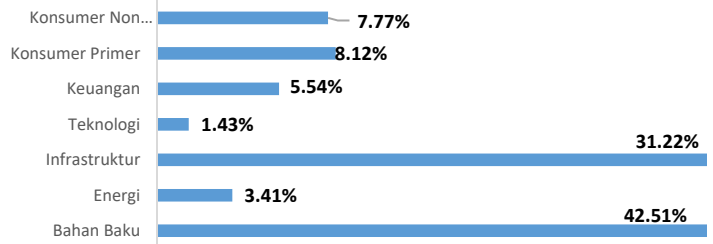
PROFIL PT AJ CENTRAL ASIA RAYA

PT AJ Central Asia Raya (CAR Life Insurance) didirikan tanggal 30 April 1975, merupakan salah satu perusahaan asuransi jiwa yang terkemuka di Indonesia dan berkomitmen dalam memberikan pelayanan berkualitas. Perseroan memiliki aset di atas Rp 10 triliun dan berhasil meraih unitlink award secara berturut-turut sejak 2015 sampai 2022.

Indikator Ekonomi

Inflasi (Jan 2024)	Inflasi (YoY)	BI 7-day RR
0.04%	2.57%	6.00%

Komposisi Bidang Usaha Ekuitas



Kebijakan Investasi

- Efek Ekuitas 80-100%
- Pasar Uang 0-20%

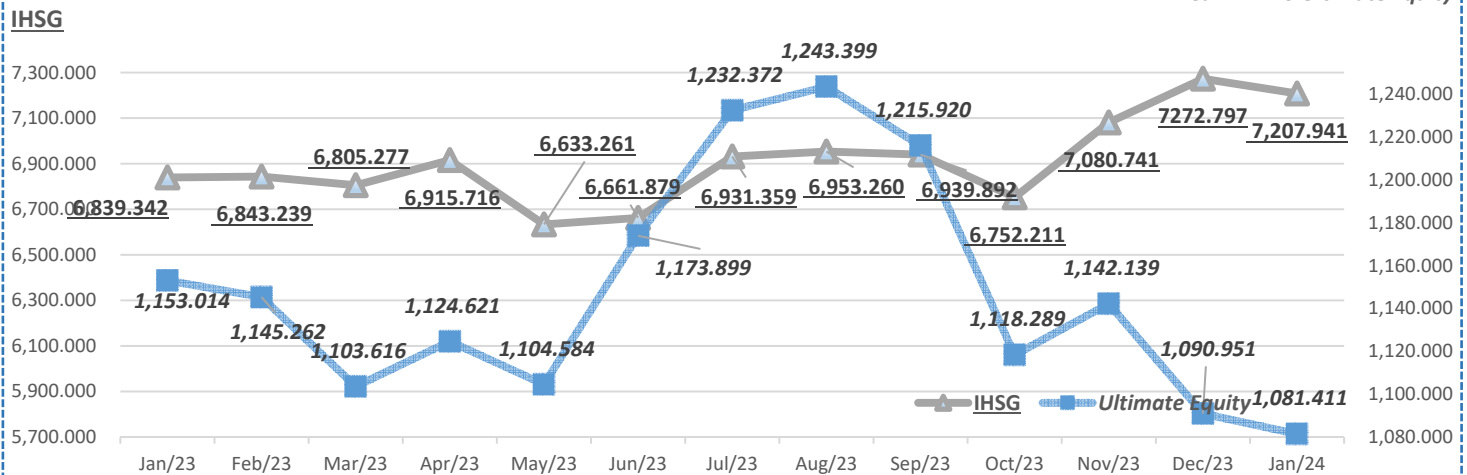
Komposisi Portofolio

- Efek Ekuitas 99.85%
- Pasar Uang 0.15%

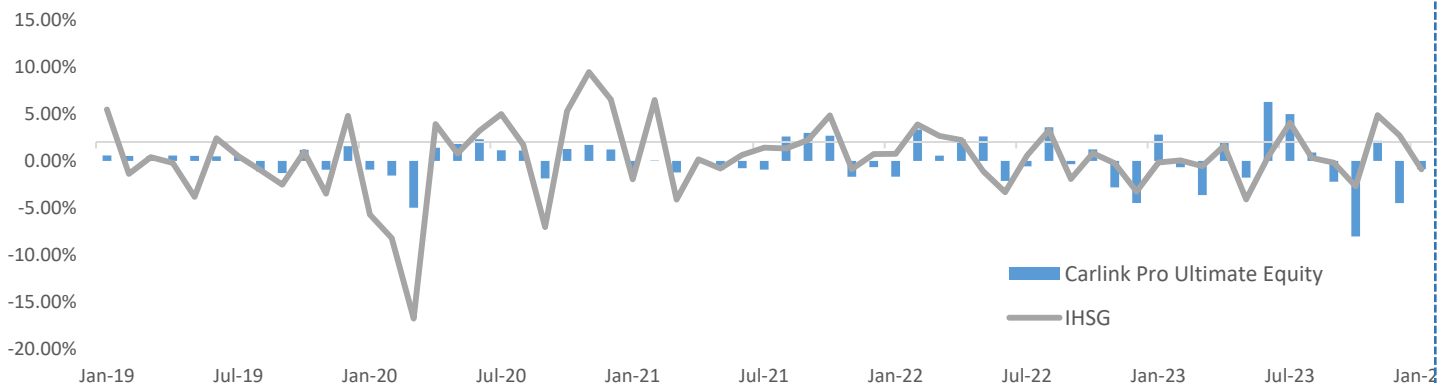
Kinerja CARLINK PRO ULTIMATE EQUITY

Yield	Jan-24	Disetahunkan	YTD	YoY	Sejak Peluncuran
CL Ultimate Equity	-0.87%	-9.67%	-0.87%	-6.21%	8.14%
IHSG	-0.89%	-9.86%	-0.89%	-0.89%	14.22%

Pergerakan NAV Carlink Pro Ultimate Equity 1 Tahun Terakhir



Return Bulanan Dalam 5 Tahun Terakhir



DISCLAIMER:

INVESTASI MELALUI UNIT LINK FUND ATAU PRODUK YANG DIKAITKAN DENGAN INVESTASI MENGANDUNG RESIKO YANG MENJADI TANGGUNG JAWAB PEMEGANG POLIS. KINERJA MASA LALU TIDAK MENCERMINKAN KINERJA MASA DATANG. CALON NASABAH WAJIB MEMBACA DAN MEMAHAMI PROPOSAL SEBELUM MEMUTUSKAN UNTUK BERINVESTASI MELALUI UNIT LINK FUND ATAU PRODUK YANG DIKAITKAN DENGAN INVESTASI.