

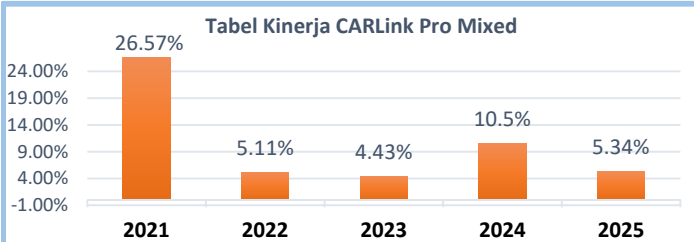
PROFIL PT AJ CENTRAL ASIA RAYA

PT AJ Central Asia Raya (CAR Life Insurance) didirikan tanggal 30 April 1975, merupakan salah satu perusahaan asuransi jiwa yang terkemuka di Indonesia dan berkomitmen dalam memberikan pelayanan berkualitas. Perseroan memiliki aset diatas Rp 10 triliun dan berhasil meraih unitlink award secara berturut-turut sejak 2015 sampai 2024.

CARLINK PRO MIXED

Carlink Pro Mixed adalah gabungan dari produk asuransi berjangka (term insurance) dan investasi, dimana kebijakan investasinya merupakan campuran efek pasar uang, pendapatan tetap serta ekuitas dan resiko investasi sepenuhnya menjadi tanggung jawab Pemegang Polis. Manajer Investasi produk ini adalah PT. AJ Central Asia Raya

Tanggal Peluncuran	27 November 2006
Total Dana Kelolaan	1,639,986,051,969.25
Total Unit Penyertaan	299,366,169.8990
Mata Uang	Rupiah
Bank Kustodian	PT BANK CIMB NIAGA
NAB awal per unit	1,000.00
Periode Penilaian	Harian
Klasifikasi Resiko	Sedang Tinggi



Komposisi Bidang Usaha Ekuitas

Bahan Baku	1.28%	Konsumer Primer	25.16%
Energi	4.38%	Kons Non Primer	2.00%
Transport & Infra	3.20%	Perindustrian	0.61%
Kesehatan	0.41%	Properti	0.17%
Keuangan	62.79%		

Tujuan Investasi

Memperoleh hasil investasi yang optimal dalam jangka panjang dengan tetap menjaga tingkat resiko sesuai dengan kondisi ekonomi mikro maupun makro.

Kebijakan Investasi

Pasar Uang	0 - < 80%
Efek Pendapatan Tetap	0 - < 80%
Efek Ekuitas	0 - < 80%

Komposisi Portofolio

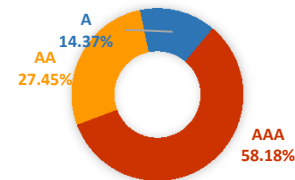
Pasar Uang	3.29%
Ekuitas	84.26%
Efek Pend. Tetap	12.45%

Indikator Ekonomi

Inflasi (Apr 2026)	Inflasi (Yoy)	BI Rate
0.13%	2.42%	4.75%

Komposisi & Rating Investasi Obligasi

Bahan Baku	9.25%	A	14.37%
Energi	14.90%	AA	27.45%
Transport & Infra	54.34%	AAA	58.18%
Keuangan	19.86%		
Properti	1.65%		



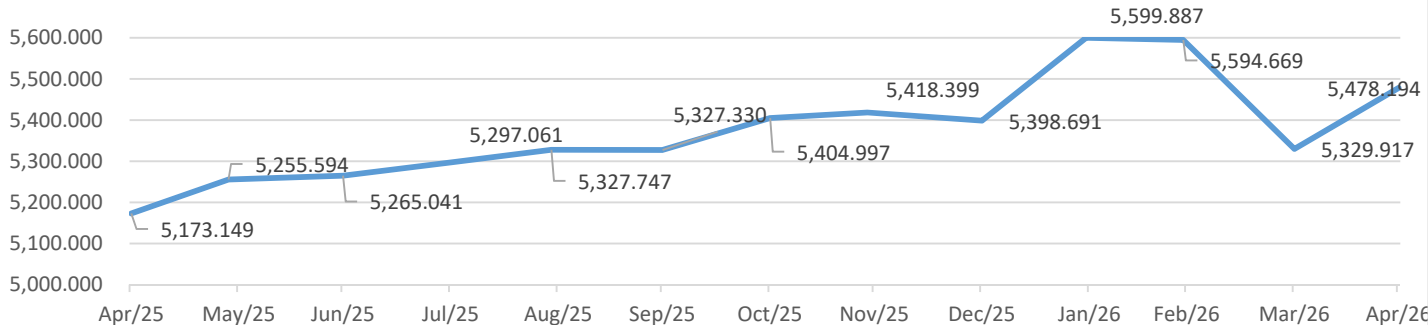
TOP 10 KEPEMILIKAN EFEK

1. PT Bank Ina Perdana Tbk
2. PT Indoritel Makmur Internasional
3. PT Ultra Jaya Milk
4. PT. Indonesia Eximbank
5. PT. XL Axiata Tbk
6. PT Medco Energi Internasional Tbk
7. PT Bali Bintang Sejahtera Tbk
8. PT Telekomunikasi Indonesia Tbk
9. PT Bank Tabungan Negara
10. PT Bukit Asam Tbk

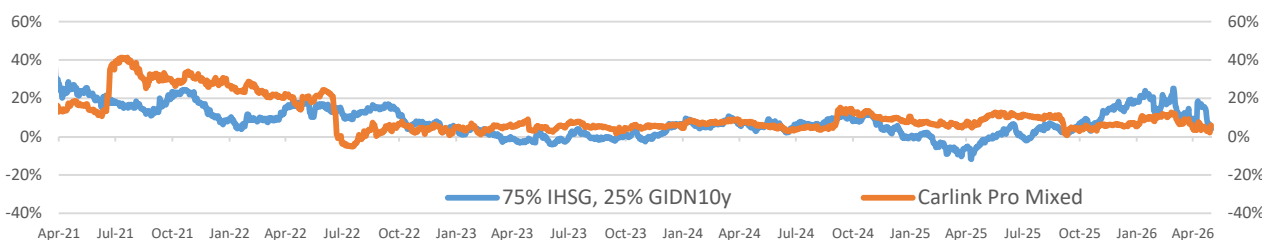
Kinerja CARLINK PRO MIXED

Yield	30-Apr-26	YTD	YoY	3 Tahun	5 Tahun	Sejak Peluncuran
Carlink Pro Mixed	2.78%	1.47%	5.90%	22.76%	52.35%	447.82%

Pergerakan NAV CARLink Pro Mixed 1 Tahun Terakhir



Return Carlink Pro Mixed vs Benchmark selama 5 Tahun Terakhir



DISCLAIMER:

INVESTASI MELALUI UNIT LINK FUND ATAU PRODUK YANG DIKAITKAN DENGAN INVESTASI MENGANUNG RESIKO. KINERJA MASA LALU TIDAK MENCERMINKAN KINERJA MASA DATANG. CALON NASABAH WAJIB MEMBACA DAN MEMAHAMI PROPOSAL SEBELUM MEMUTUSKAN UNTUK BERINVESTASI MELALUI UNIT LINK FUND ATAU PRODUK YANG DIKAITKAN DENGAN INVESTASI.