

27-Feb-26 NAV: 5,915.743

CARLINK PRO FIXED

Carlink Pro Fixed adalah gabungan dari produk asuransi berjangka (term insurance) dan investasi, dimana kebijakan investasinya sebagian besar merupakan efek pendapatan tetap dan risiko investasi sepenuhnya menjadi tanggung jawab Pemegang Polis.

Manajer Investasi produk ini adalah PT. AJ Central Asia Raya

Tanggal Peluncuran 08 November 2004
Total Dana Kelolaan 291,810,565,965.83
Total Unit Penyertaan 49,327,794.3102
Mata Uang Rupiah
Bank Kustodian PT BANK CIMB NIAGA
NAB awal per unit 1,000.00
Periode Penilaian Harian
Klasifikasi Resiko Sedang

Tujuan Investasi

Mengoptimalkan hasil investasi dengan menjaga keamanan dan risiko pada tingkat yang dapat diterima (tolerable risk).

Kebijakan Investasi

- Pasar Uang 0-20%
 - Pendapatan Tetap 80-100%

Komposisi Portofolio

- Pasar Uang 4.57%
 - Efek Pendapatan Tetap 95.43%

TOP 10 KEPEMILIKAN EFEK

- PT Medco Energi Internasional Tbk
- PT Chandra Asri Pacific Tbk
- Surat Utang Negara
- PT Utama Karya (Persero)
- PT XL Axiata Tbk
- PT Telekomunikasi Indonesia Tbk
- PT Summarecon Agung Tbk
- PT Medco Power Indonesia, Tbk
- PT Angkasa Pura II
- PT Lautan Luas Tbk

PROFIL PT AJ CENTRAL ASIA RAYA

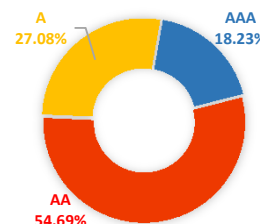
PT AJ Central Asia Raya (CAR Life Insurance) didirikan tanggal 30 April 1975, merupakan salah satu perusahaan asuransi jiwa yang terkemuka di Indonesia dan berkomitmen dalam memberikan pelayanan berkualitas. Perseroan memiliki aset di atas Rp 10 triliun dan berhasil meraih unitlink award secara berturut-turut sejak 2015 sampai 2024.

Indikator Ekonomi

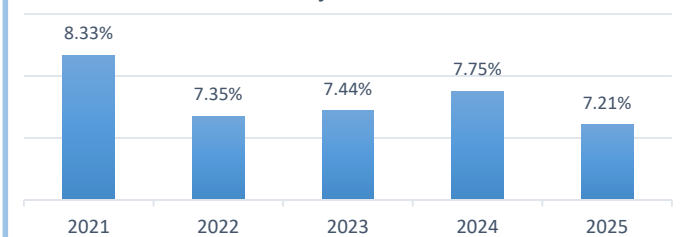
Inflasi (Feb 2026)	Inflasi (Yoy)	BI Rate
0.68%	4.76%	4.75%

Komposisi & Rating Investasi Obligasi

- Bahan Baku	15.87%	A	27.08%
- Energi	32.49%	AA	54.69%
- Transport & Infra	27.08%	AAA	18.23%
- Keuangan	9.03%		
- Properti	6.50%		
- Konsumer Primer	1.81%		
- SUN	7.22%		



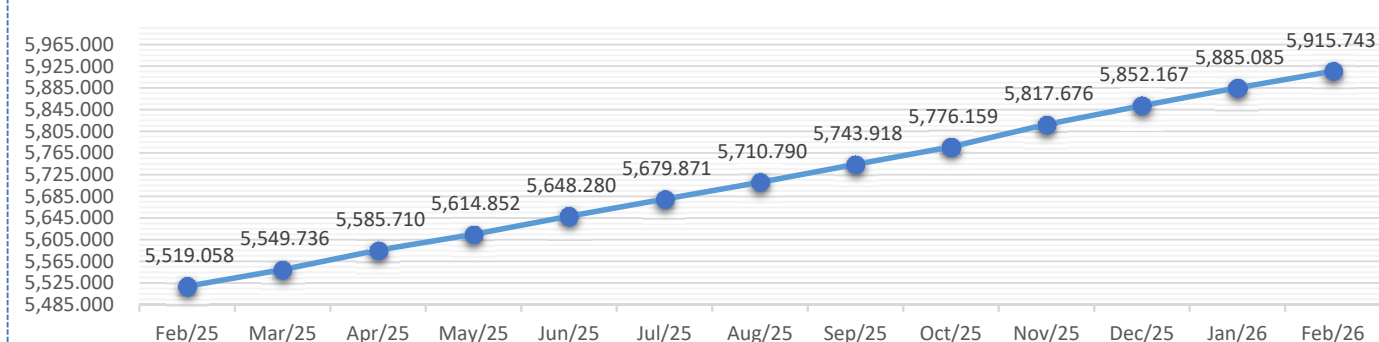
Tabel Kinerja CARLink Pro Fixed



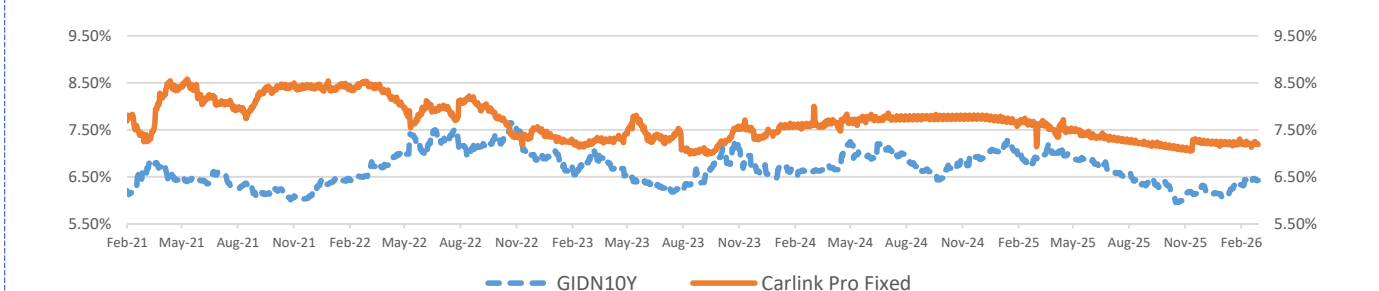
Kinerja CARLINK PRO FIXED

Deskripsi	Feb-26	Yoy	Disetahunkan	YTD	5 Tahun	Sejak Peluncuran
Yield	0.52%	7.19%	6.84%	1.09%	44.50%	491.57%

Pergerakan NAV CARLink Pro Fixed 1 Tahun Terakhir



Return Carlink Pro Fixed vs Gov.Bond 10Y selama 5 Tahun Terakhir



DISCLAIMER:

INVESTASI MELALUI UNIT LINK FUND ATAU PRODUK YANG DIKAITKAN DENGAN INVESTASI MENGANDUNG RESIKO. KINERJA MASA LALU TIDAK MENCERMINKAN KINERJA MASA DATANG. CALON NASABAH WAJIB MEMBACA DAN MEMAHAMI PROPOSAL SEBELUM MEMUTUSKAN UNTUK BERINVESTASI MELALUI UNIT LINK FUND ATAU PRODUK YANG DIKAITKAN DENGAN INVESTASI.